

DATA SYSTEMS

Sociedad Anónima

Emisora de Capital Abierto

Estados Contables al 30 de

Junio del 2019 y 2018

DATA SYSTEMS
Sociedad Anónima
Emisora de Capital Abierto

ÍNDICE

- Balance General**
- Estado de Resultados**
- Estado de Evolución del Patrimonio Neto**
- Estado de Flujo de Efectivo**
- Notas a los Estados Contables**
- Informe Complementario**
- Anexos**

Por el período iniciado el 01/01/2019 al 30/06/2019, y presentado en forma comparativa con el mismo período del ejercicio anterior.

Denominación: Data Systems S.A.E.C.A.

Domicilio Legal: Avda. Perú 1055 c/ Artigas.

Actividad Principal: Importación, Exportación, Representación, Venta de Equipos de Informática y de Oficinas y de Servicios anexos.

Inscripto en el Registro Público de Comercio bajo N° 724 y modificado por Escritura Pública N° 73 del 26/06/2013, anotado el 29/08/2013, bajo el N° 567, Serie A, Folio 6357, sección contratos.

Inscripción en la Comisión Nacional de Valores, según Resolución N° 68E/13 del 21/11/2013.

Fecha del vencimiento del estatuto o contrato social: 27/12/2094

Composición del Capital


<u>Acciones</u> <u>Cantidad</u>	<u>Tipo</u>	<u>Clase</u>	<u>Cant.Votos</u>	<u>Valor</u> <u>Nominal</u>	<u>Monto</u> <u>Guaraníes</u>
5.000	Nominativo	Voto Múltiple (5 Votos)	25.000	100.000	500.000.000
5.000	Nominativo	Voto Múltiple (5 Votos)	25.000	100.000	500.000.000
5.000	Nominativo	Voto Múltiple (5 Votos)	25.000	100.000	500.000.000
538	Nominativo	Voto Múltiple (5 Votos)	2.690	100.000	53.800.000
4.106	Nominativo	Voto Múltiple (5 Votos)	20.530	100.000	410.600.000
5.000	Nominativo	Voto Múltiple (5 Votos)	25.000	100.000	500.000.000
5.000	Nominativo	Voto Múltiple (5 Votos)	25.000	100.000	500.000.000
5.000	Nominativo	Voto Múltiple (5 Votos)	25.000	100.000	500.000.000
5.000	Nominativo	Voto Múltiple (5 Votos)	25.000	100.000	500.000.000
5.000	Nominativo	Voto Múltiple (5 Votos)	25.000	100.000	500.000.000
4.624	Nominativo	Voto Múltiple (5 Votos)	23.120	100.000	462.400.000
1.819	Nominativo	Preferida (0 Voto)		100.000	181.900.000
3.036	Nominativo	Preferida (0 Voto)		100.000	303.600.000
910	Nominativo	Preferida (0 Voto)		100.000	91.000.000



1.811	Nominativo	Ordinarias (1 Voto)	1.811	100.000	181.100.000
453	Nominativo	Voto Múltiple (5 Votos)	2.265	100.000	45.300.000
379	Nominativo	Ordinarias (1 Voto)	379	100.000	37.900.000
1.422	Nominativo	Ordinarias (1 Voto)	1.422	100.000	142.200.000
3.578	Nominativo	Voto Múltiple (5 Votos)	17.890	100.000	357.800.000
10.160	Nominativo	Voto Múltiple (5 Votos)	50.800	100.000	1.016.000.000
5.000	Nominativo	Ordinarias (1 Voto)	5.000	100.000	500.000.000
894	Nominativo	Ordinarias (1 Voto)	894	100.000	89.400.000
376	Nominativo	Ordinarias (1 Voto)	376	100.000	37.600.000
5.000	Nominativo	Ordinarias (1 Voto)	5.000	100.000	500.000.000
5.000	Nominativo	Ordinarias (1 Voto)	5.000	100.000	500.000.000
5.000	Nominativo	Ordinarias (1 Voto)	5.000	100.000	500.000.000
4.930	Nominativo	Ordinarias (1 Voto)	4.930	100.000	493.000.000
964	Nominativo	Ordinarias (1 Voto)	964	100.000	96.400.000
26.047	Nominativo	Voto Múltiple (5 Votos)	130.235	100.000	2.604.700.000
3.953	Nominativo	Ordinarias (1 Voto)	3.953	100.000	395.300.000
5.000	Nominativo	Ordinarias (1 Voto)	5.000	100.000	500.000.000
3.864	Nominativo	Ordinarias (1 Voto)	3.864	100.000	386.400.000
1.136	Nominativo	Preferida (0 Voto)		100.000	113.600.000
<u>1.345</u>	Nominativo	Preferida (0 Voto)		100.000	<u>134.500.000</u>
<u>141.345</u>	Totales				<u>14.134.500.000</u>


Lic. M. SIMA BARRETO L.
CONTADORA


ORLANDO A. MOREIRA L.
Gerente Titular


Sergio G. Pérez B.
Director



BALANCE DE ESTADO DE SITUACION PATRIMONIAL AL 30/06/2019 COMPARATIVO CON EL PERIODO ANTERIOR

(En Miles de guaraníes)

ACTIVO	30/06/2019	30/06/2018	PASIVO	30/06/2019	30/06/2018
Activo Corriente			Pasivo Corriente		
Disponibilidades (Nota 4)	10.148.659	7.785.208	Deudas Comerciales	7.116.829	3.902.395
Crédito por Ventas (Nota 5)	11.682.604	14.629.205	Proveedores del Exterior (Anexo G)	7.012.611	2.549.873
Otros Créditos (Nota 6)	6.631.644	4.514.837	Proveedores Locales	62.712	1.347.036
Inversiones	0	0	Anticipos de Clientes	41.506	5.486
Bienes de Cambio (Nota 2.c y 7)	13.947.176	8.670.719	Mercaderías a Entregar a Clientes	0	0
Gastos Pagados por Adelantado	14.939	12.804	Deudas Bancarias y Financieras	2.396.581	2.569.796
Cargos Diferidos	10.636	13.940	Préstamos Bancarios (Anexo G y Nota 8)	0	0
Intangibles	0	0	Descuentos de Documentos (Nota 9)	0	0
Total Activo Corriente	42.435.658	35.626.713	- Intereses a Vencer	0	0
			Documentos a Pagar (Nota 10)	1.146.581	1.069.796
Activo No Corriente			Bonos Emitidos (Nota 2.f y 11)	1.250.000	1.500.000
Créditos por Ventas (Nota 5)	3.506.281	3.378.912	- Intereses a Vencer	0	0
Otros Créditos (Nota 6)	0	0	Otras Deudas	4.013.397	2.499.037
Bienes de Cambio (Nota 7)	0	0	Cuentas a Pagar	403.613	384.179
Bienes de Uso (Anexo A y Nota 2.d)	11.809.448	9.351.542	Otras Deudas	3.609.784	2.114.858
Gastos Pagados por Adelantado	0	0	Deudas Fiscales, Sociales y Provisiones	511.427	393.129
Cargos Diferidos	0	0	Dirección General de Grandes Contribuyentes	2.173	7.194
Intangibles	420.684	384.837	Instituto de Previsión Social (I.P.S.)	121.351	125.291
Total Activo No Corriente	15.736.413	13.115.291	Retención de Impuesto al Valor Agregado (I.V.A.)	137.050	56.167
			Provisión p/ Aguinaldos	250.853	204.477
			Impuesto al Valor Agregado (I.V.A.)	0	0
			Utilidades Diferidas	8.636.913	7.990.766
			Leasing a Realizar	8.636.913	7.990.766
			Beneficios a Realizar	0	0
			Total Pasivo Corriente	22.675.147	17.355.123
			Pasivo No Corriente		
			Deudas Bancarias y Financieras	1.500.000	1.750.000
			Préstamos Bancarios (Anexo G y Nota 8)	0	0
			Descuentos de Documentos (Nota 9)	0	0
			- Intereses a Vencer	0	0
			Documentos a Pagar (Nota 10)	0	0
			Bonos Emitidos (Nota 2.f y 11)	1.500.000	1.750.000
			- Intereses a Vencer	0	0
			Otras Deudas	100.000	100.000
			Provisión p/ Despidos	100.000	100.000
			Utilidades Diferidas	3.506.281	3.378.912
			Leasing a Realizar	3.506.281	3.378.912
			Beneficios a Realizar	0	0
			Total No Pasivo Corriente	5.106.281	5.228.912
			Total Pasivo	27.781.428	22.584.035
			Patrimonio Neto	30.390.643	26.157.969
Total del Activo	58.172.071	48.742.004	Total del Pasivo y Patrimonio Neto	58.172.071	48.742.004

CUENTAS DE CONTINGENCIAS Y DE ORDEN

DEUDORAS	30/06/2019	30/06/2018	ACREEDORAS	30/06/2019	30/06/2018
Garantías Otorgadas			Otorgantes de Garantías		
Hipotecas	1.983.258	1.827.433	Hipotecas	1.983.258	1.827.433
Documentos	0	0	Documentos	0	0
Fianzas	0	0	Fianzas	0	0
Cash Collateral	0	0	Cash Collateral	0	0
Otros	0	0	Otros	0	0
Cartas de Crédito	464.826	428.305	Cartas de Crédito	464.826	428.305
Obligaciones Emitidas			Acreedores por Obligaciones		
Cupones por Bonos Emitidos	441.887	491.517	Acreedores por Bonos Emitidos	441.887	491.517
Total	2.889.971	2.747.255	Total	2.889.971	2.747.255

Las notas y anexos que se acompañan son partes integrante de los estados contables.

Av. Perú 1055 c/ Artigas • Asunción - Paraguay • +595 21 215 347 (R.A.) • datasys@data.com.py • www.data.com.py

Lic. M. SILMA BARRETO L.
CONTADORA
R.U.C. N° 648454-9

CARLOS A. MOREIRA L.
Socio Titular

Sergio G. Pérez B.
Director

datasystems
SAECA

DATA SYSTEMS S.A.E.C.A.


ESTADO DE RESULTADOS

(En miles de guaraníes)


Por el período finalizado el 30/06/2019 comparativo con el período anterior


	Período de 6 meses finalizado el	
	30/06/2019	30/06/2018
Ventas Netas de Merc. y Serv.	20.215.106	16.985.883
Otros Ingresos	2.657	2.052
Costo de Merc. y Serv. Vendidos (Anexo F)	14.859.430	12.390.619
Gastos de Comercialización (Anexo H)	2.347.727	2.246.419
Gastos de Administración (Anexo H)	2.570.159	1.796.894
Gastos Financieros (Anexo H)	180.915	188.873
Otros Egresos	0	0
Ganancias Ordinarias	259.532	365.130
Impuesto a la Renta	0	0
Impuesto a la Renta 5% Adicional s/ Dividendos	78.311	53.578
Ganancia (Pérdida) del Período	181.221	311.552

Las notas y anexos que se acompañan son partes integrante de los estados contables.


Lic. M. SILVIA BARRETO L.
CONTADORA
R.U.C. N° 648454-9


CELSO A. MOREIRA L.
Socio Titular


Sergio G. Pérez B.
Director
datasystems
SAECA



DATA SYSTEMS S.A.E.C.A.

ESTADO DE EVOLUCION DEL PATRIMONIO NETO
(En miles de guaraníes)

Por el ejercicio finalizado el 30/06/2019 comparativo con el ejercicio anterior


RUBROS	Ejercicio finalizado el 30/06/2019										30/06/2018	
	Capital Integrado	Aportes p/ Fut. Integ.	Aportes de los Socios Primas p/Via de Acciones	Acciones a Integrar	Total	Reserva de Revalúo Ley 125/91	Reserva Legal	Otras Reservas	Total	Ganancias Resultados no Asignados	Total del P.N.	Total del P.N.
Saldo al inicio del período	14.134.500	4.415.524	16.600	0	18.566.624	5.431.459	1.504.882	400.000	7.336.341	6.622.673	32.525.638	27.517.986
Integración de Acciones	0	0			0					0		
Prima de Acciones												
Acciones a Integrar				0	0				0		0	0
Distribución de Resultados Acumulados												
Pago de Dividendos / Dividendos a Pagar												
Reserva p/ Indemnizaciones												
Reserva p/ Obsolescencias												
Reserva p/ Incobrables												
Reserva Legal												
Aportes para Futuras Integraciones		3.750.000			3.750.000		319.275		319.275	-319.275	0	0
Transferencia de Dividendos a Pagar		0			0					-3.750.000	0	0
Aplicaciones a:										0	0	0
- Comisiones Pagadas a Vencer												0
- Gastos Pagados por Adelantado												0
- Constitución de Previsión Créditos Incobrables										-200.000	-200.000	-200.000
- Constitución de Previsión por Obsolescencia										-550.000	-550.000	-400.000
- Constitución de Otras Reservas: Indemnizaciones para Despidos										0	0	0
Ajuste por Redondeo										0	0	0
Revalúo (Nota 2.d)										0	0	0
Ganancia del Período s/ Estado de Resultados	14.134.500	8.165.524	16.600	0	22.316.624	5.431.459	1.824.157	400.000	7.655.616	181.221	181.221	311.552
Saldo al cierre del Período										418.403	30.390.643	26.157.969

Las notas y anexos que se acompañan son partes integrantes de los estados contables.

[Firma]
LIC. M. C. MARIA BARRETO L.
CONTADOR
R.U.C. N° 648454-9

CERILSO A. MOREIRA L.
Socio Mayor

[Firma]
Sergio G. Pérez B.
Director
datasystems S.A.E.C.A.





FLUJO DE EFECTIVO
(En miles de guaraníes)


Por los periodos comprendidos entre el 1º de enero y el 30 de Junio del 2019 y 2018


	Fondos Provistos (Usados)	Fondos Provistos (Usados)
I FLUJO DE CAJA DE ACTIVIDADES OPERATIVAS	2.019	2.018
Cobranzas efectuadas a clientes	32.399.995	25.435.148
Otros ingresos percibidos	893	394
Pagos efectuados a proveedores y empleados	(29.659.937)	(21.052.703)
Otros egresos extraordinarios	-	-
Otros	0	0
Pago de impuesto a la renta	0	0
Flujo neto de caja por actividades operativas	2.740.951	4.382.839
II FLUJO DE CAJA DE ACTIVIDADES DE INVERSIÓN		
Adquisición de bienes de uso	(143.864)	(882.873)
Pago de dividendos a accionistas	(950.000)	(535.784)
Flujo neto de caja por actividades de inversión	(1.093.864)	(1.418.657)
III FLUJO DE CAJA DE ACTIVIDADES DE FINANCIAMIENTO		
Préstamos y Descuentos bancarios recibidos	0	0
Préstamos y Descuentos bancarios pagados	0	0
Bonos Emitidos	(750.000)	(750.000)
Bonos Pagados	0	0
Otros Egresos financieros	(294.310)	(301.458)
Flujo neto de caja por actividades de financiamiento	(1.044.310)	(1.051.458)
IV VARIACIÓN NETA DE DISPONIBILIDADES	602.777	1.912.725
V DISPONIBILIDADES AL INICIO DEL PERIODO	9.545.882	5.872.483
VI DISPONIBILIDADES AL FINAL DEL PERIODO - ANTES DE PREVISION	10.148.659	7.785.208
VII PREVISION SOBRE DISPONIBILIDADES	0	0
VII DISPONIBILIDADES AL FINAL DEL PERIODO - LUEGO DE PREVISION	10.148.659	7.785.208

Las notas y anexos que se acompañan forman parte integrante de estos estados contables.


LIC. M. SILVIA BARRETO L.
CONTADORA
R.U.C. N° 648454-9


CELSO A. MOREIRA L.
Síndico Titular


Sergio G. Pérez B.
Director
datasystems
SAECA



NOTAS A LOS ESTADOS CONTABLES AL 30 DE JUNIO DEL 2019 Y 2018**NOTA 1- EL ENTE**

La empresa fue constituida bajo la forma jurídica de Sociedad Anónima, según las leyes vigentes en Paraguay, el 18 de setiembre de 1979, con una duración de 99 años. Tiene por objeto dedicarse por cuenta propia o ajena, o asociada a terceros, dentro o fuera del país, a la importación, exportación y representación de todo tipo de productos y todo lo relacionado con el procesamiento de datos, análisis y diseños de sistema, automatización de procesamiento en tiempo real, programación de computadoras electrónicas y en general, elaboración de sistema de información, aplicación de técnicas matemáticas, cálculos estadísticos, control estadísticos de la calidad, modelos matemáticos.


En octubre de 1995, la Sociedad solicitó a la Comisión Nacional de Valores, acogerse a los beneficios otorgados por la Ley N° 548 del 21 de abril de 1994, a los efectos de cotizar sus acciones en el mercado de la Bolsa de Valores de Asunción. Posteriormente, la Sociedad obtuvo, mediante la Resolución N° 194/95 de la Comisión Nacional de Valores la calificación de Sociedad Emisora de Capital Abierto.


NOTA 2- RESUMEN DE LAS PRINCIPALES POLÍTICAS CONTABLES

A continuación se resumen las políticas de contabilidad más significativas aplicadas por la Sociedad:

a) Ajuste por inflación de la moneda de cuenta


Los estados contables se han preparado sobre la base de costos históricos, excepto para los Activos Fijos según se explica en el **punto d)** de la presente nota, y no reconocen en forma integral los efectos de la inflación en la situación patrimonial y financiera de la Sociedad al 30 de junio del 2019 y 2018, en atención a que la corrección monetaria no constituye una práctica contable aceptada en el Paraguay.


Lic. M. CELIA BARRETO L.
CONTADORA
R.U.C. N° 648454-9


CELSO A. MOREIRA L.
Síndico Titular


Sergio G. Perez B.
Director

datasystems
www.data.com.py



NOTAS A LOS ESTADOS CONTABLES AL 30 DE JUNIO DEL 2019 Y 2018**b) Moneda extranjera**

Los activos y pasivos en moneda extranjera se valúan a los tipos de cambio vigentes a la fecha de cierre del Balance General, conforme a la Resolución emitida al efecto por la Subsecretaría de Estado de Tributación del Ministerio de Hacienda. Al respecto, el tipo de cambio utilizado para la valuación de los activos y pasivos por cada dólar americano al 30 de junio del 2019 fue de Gs. 6.183,21 (Comprador) y Gs. 6.197,68 (Vendedor), respectivamente. El tipo de cambio para dicha moneda a la fecha de emisión de estos estados contables no ha variado sustancialmente al tipo de cambio de cierre utilizado.

Las diferencias de cambio originadas por fluctuaciones en los tipos de cambio, entre las fechas de concertación de las operaciones y su liquidación o valuación al cierre del período, son reconocidas en resultados.

c) Existencias

Las compras se incorporan al activo a su costo de adquisición más todos los gastos necesarios para la puesta en condición de venta en depósito de la Sociedad. Las existencias así como las salidas por las ventas se valúan de acuerdo con el criterio de valuación de salida de existencias "promedio ponderado". El valor histórico en Moneda Local de las Existencias de Mercaderías al 30 de junio del 2019 y 2018 – Neto de Previsión por Obsolescencia - ascendieron a Gs. 13.947.176,23 (en miles) y Gs. 8.670.719,23 (en miles), respectivamente, cuyos equivalentes en USA históricos no pudieron ser cuantificados a la fecha de emisión de estos estados contables.

d) Activo Fijo y Bienes para Leasing

Los activos Fijos (Bienes de uso) incorporados hasta el 31 de diciembre de 2018 se exponen a su costo reexpresado menos la correspondiente depreciación acumulada y los incorporados en el ejercicio 2019 a su costo histórico, los cuales serán revaluados y depreciados al cierre del ejercicio a concluir el 31 de diciembre de 2020. Los bienes para leasing incorporados hasta el 31 de diciembre de 2018 se exponen a su costo reexpresado menos la correspondiente amortización acumulada, a partir



NOTAS A LOS ESTADOS CONTABLES AL 30 DE JUNIO DEL 2019 Y 2018

del mes siguiente de su alta. El incremento por revaluación de los bienes de activo fijo y para leasing se acredita en la cuenta: "Reserva de Revalúo" del Patrimonio Neto, cuyo saldo puede ser utilizado únicamente para aumentar el capital. Las actualizaciones de los valores de origen como de la depreciación acumulada son efectuadas al cierre del ejercicio para los bienes del activo fijo y al mes siguiente de su alta para los bienes para leasing, de acuerdo a la Ley 125/91 y la reglamentación complementaria emitida al efecto por la Subsecretaría de Tributación del Ministerio de Hacienda. Los gastos de mantenimiento normales de estos bienes son considerados como gastos del ejercicio.

En fecha 2 de marzo de 2005 por Acta de Directorio N° 133 se resolvió contratar una línea de crédito en Itaú Paraguay S.A. de U\$A 320 (en miles). Dicha línea de crédito está garantizada con la hipoteca de las fincas 14.906 y 8.660 del Distrito de San Roque, con Cuentas Corrientes N° 12.0327.03/27/28, que forman un solo cuerpo y están ubicadas en las calles Avda. Perú N° 1055 y Avda. Artigas. En el mencionado inmueble se encuentran ubicadas las oficinas principales de la Sociedad.

e) Operaciones de Leasing

A partir de la promulgación de la Ley N° 1295/98 de Locación, Arrendamiento o Leasing Financiero o Mercantil, las operaciones de leasing son contabilizadas como leasing operativo y no como leasing financiero.

f) Bonos Emitidos

La emisión de bonos, en Dólares Americanos y en Guaraníes, es realizada por la Empresa en su carácter de Sociedad Emisora de Capital Abierto debidamente habilitada para ello, previa aprobación de cada emisión por parte del Directorio de la Comisión Nacional de Valores (CNV) y del Directorio de la Bolsa de Valores y Productos de Asunción Sociedad Anónima (BVPASA) por medio de Resoluciones de autorización, bajo la modalidad de títulos de deuda, siendo su objetivo



NOTAS A LOS ESTADOS CONTABLES AL 30 DE JUNIO DEL 2019 Y
2018

la captación de fondos destinados para capital operativo. Los bonos son negociados en las ruedas de la BVPASA, a través de las Casas de Bolsas habilitadas al efecto.

Al 30 de junio del 2019 la Sociedad mantiene vigente 3 (Tres) emisiones de bonos electrónicos, que corresponden a la cuarta, quinta y sexta emisión de ese tipo. Se encuentran íntegramente cancelados a esa fecha los bonos de las Series I al XIV más todos los bonos electrónicos de las Series 1 al 4 de la primera emisión electrónica, las Series 1 al 7 de la segunda, las Series 1 al 3 de la tercera, las Series 1 al 3 de la cuarta y las Series 5 al 7 de la quinta.

A continuación se describen las características de los bonos emitidos y en circulación al 30 de junio del 2019:

F1) 12° Emisión: Por Resolución CNV N° 32/16 del 31 de mayo del 2016, el Directorio de la Comisión Nacional de Valores resolvió registrar el Programa de Emisión Global de Bonos G3 por un monto máximo de hasta Guaraníes 5.000.000.000 (Cinco Mil Millones), aclarando que la habilitación y la colocación de las series que conformarán el programa a través de oferta pública, deben ser realizadas luego del registro de las series en la Bolsa de Valores y Productos de Asunción (BVPASA), mediante el Sistema Electrónico de Negociación (SEN), pudiendo realizarse la emisión de varias series hasta alcanzar el monto total del Programa.

Las características del programa de emisión global son las siguientes:

Monto Global de la Emisión: Guaraníes 5.000.000.000 (Guaraníes Cinco mil millones)

Denominación del Programa: G3

Cortes mínimos: Guaraníes 1.000.000 (Un millón).

Forma de Emisión: Se emitirá un título global por cada una de las Series que conforman el Programa de Emisión Global y cuyo contenido se halla ajustado a los términos establecidos en el Reglamento Operativo del SEN. Este título se emitirá a nombre de la Bolsa de Valores y Productos de Asunción S.A. y quedará depositado en la

NOTAS A LOS ESTADOS CONTABLES AL 30 DE JUNIO DEL 2019 Y
2018

BVPASA, quién actuará de custodio para los inversionistas, con arreglo a las disposiciones reglamentarias aplicables.

Tasa de Interés: La tasa será definida en cada Serie a ser emitida dentro del marco del presente programa.

Plazo de vencimiento: Se emitirán con un plazo de vencimiento entre 365 y 1460 días y según lo especificado el prospecto o complemento de prospecto correspondiente a cada Serie.

Destino de los Fondos: Capital Operativo dentro del giro comercial de la empresa.

Garantía: Sin garantía.

Forma y Lugar de Pago de Capital e Intereses: A través del Agente de Pago designado por la BVPASA para la realización de los débitos y créditos en las cuentas de liquidación habilitadas de los intermediarios de valores para pagos a sus Comitentes de los montos afectados y declarados en el título global de cada serie a ser suscripta.

Plazo de Colocación: De acuerdo a lo previsto en la Resolución N° 885/09 de la Bolsa de Valores y Productos de Asunción S.A., que establece el plazo del programa y el plazo de colocación de las Series.


Rescate Anticipado: No se prevé rescate anticipado.

Representante de Obligacionistas: CadiemCasa de Bolsa S.A..

Igualmente la Comisión Nacional de Valores registra la mencionada emisión global y las Series 1 al 4 y:

- aclara que no se pronuncia sobre la calidad de los títulos valores registrados emergentes de las operaciones pactadas en su recinto. La circunstancia que la Bolsa haya inscripto los mismos no significa que garantice su pago y la solvencia del Emisor. En consecuencia, la Bolsa no se hace responsable de ningún tipo de daño que perjudique a los inversionistas que los adquieran, por lo tanto, el inversionista deberá evaluar la conveniencia de adquirir los títulos valores a que se refiere esta Resolución.
- Dispone que el agente colocador deberá proporcionar al inversionista la carta declaración para su respectiva firma, atendiendo el formato expuesto en el **Anexo M** de la Resolución CNV 763/04.

Asimismo, por Resolución N° 1532/16 del 16 de junio de 2016, el Directorio de la Bolsa de Valores y Productos de Asunción Sociedad Anónima (BVPASA) resolvió registrar el Programa de Emisión Global



NOTAS A LOS ESTADOS CONTABLES AL 30 DE JUNIO DEL 2019 Y 2018

de Bonos G3 de DATA SYSTEMS S.A.E.C.A., en los términos y condiciones establecidas en la Resolución CNV N° 32/16 de fecha 31 de mayo de 2016, para ser negociados a través de las ruedas de negociación de la BVPASA, vía **Sistema Electrónico de Negociación, cuyas características son las siguientes:**

Monto de la Emisión Global: Guaraníes 5.000.000.000 (Cinco Mil Millones)

Moneda: Guaraníes

Plazo de vencimiento: Entre 365 y 1460 días

Agente Organizador: CADIEM Casa de Bolsa S.A.

Agente Colocador: Casas de Bolsa habilitadas por la Comisión Nacional de Valores y la Bolsa de Valores y Productos de Asunción S.A..

Representante de Obligacionistas: CadiemCasa de Bolsa S.A..

Garantía: Sin Garantía.

Destino de los fondos: Los fondos obtenidos serán destinados a capital operativo dentro del giro comercial de la empresa.

Rescate Anticipado: No se prevé rescate anticipado.

Calificación de Riesgo: No sujeta a calificación, conforme al art. 15, Resolución CNV N° 1241/09.

Forma y Lugar de Pago de Capital e Intereses: A través del Agente de Pago designado por la BVPASA para la realización de los débitos y créditos en las cuentas de liquidación habilitadas de los intermediarios de Valores para pagos a sus Comitentes de los montos afectados y declarados en el título global de cada serie a ser suscripto.

Otras Informaciones: La negociación, transferencia y pagos de capital, amortización e intereses correspondientes al título global se efectuarán a través de los mecanismos establecidos en el Reglamento Operativo y en Reglamento Operativo del Sistema Operativo del Sistema Electrónico de Negociación, en el Contrato de Custodia, Compensación y Liquidación que será suscripto con la BVPASA.

También, registrar las Series emitidas, a través de la presente Resolución del Programa de Emisión Global de Bonos G3, cuyas características son las siguientes:

Numeración de la Serie: 1 (Uno).

NOTAS A LOS ESTADOS CONTABLES AL 30 DE JUNIO DEL 2019 Y

2018

Monto de la Serie: Guaraníes 500.000.000 (Quinientos Millones)

Tasa de Interés Anual: 12,0% anual.

Plazo de Vencimiento: 700 días – 22 de mayo del 2018.

Forma de pago de Capital: Al vencimiento.

Forma de pago de Intereses: Variable. Trimestral desde el primer hasta el penúltimo cupón. Pago del último cupón 63 días después del penúltimo, en fecha 22/05/2018. Conforme al siguiente detalle:

Pago 1: martes, 20/09/2016

Pago 2: martes, 20/12/2016

Pago 3: martes, 21/03/2017

Pago 4: martes, 20/06/2017

Pago 5: martes, 19/09/2017

Pago 6: martes, 19/12/2017

Pago 7: martes, 20/03/2018

Pago 8: martes, 22/05/2018

Numeración de la Serie: 2 (Dos).

Monto de la Serie: Guaraníes 500.000.000 (Quinientos Millones)

Tasa de Interés Anual: 12,25% anual.

Plazo de Vencimiento: 849 días – 18 de octubre del 2018.

Forma de pago de Capital: Al vencimiento.

Forma de pago de Intereses: Variable. Trimestral desde el primer hasta el penúltimo cupón. Pago del último cupón 30 días después del penúltimo, en fecha 18/10/2018. Conforme al siguiente detalle:

Pago 1: martes, 20/09/2016

Pago 2: martes, 20/12/2016

Pago 3: martes, 21/03/2017

Pago 4: martes, 20/06/2017

Pago 5: martes, 19/09/2017

Pago 6: martes, 19/12/2017

Pago 7: martes, 20/03/2018

Pago 8: martes, 19/06/2018

Pago 9: martes, 18/09/2018

Pago 10: jueves, 18/10/2018

Numeración de la Serie: 3 (Tres).

Monto de la Serie: Guaraníes 500.000.000 (Quinientos Millones)

Tasa de Interés Anual: 12,75% anual.

NOTAS A LOS ESTADOS CONTABLES AL 30 DE JUNIO DEL 2019 Y

2018

Plazo de Vencimiento: 1064 días – 21 de mayo del 2019.

Forma de pago de Capital: Al vencimiento.

Forma de pago de Intereses: Variable. Trimestral desde el primer hasta el penúltimo cupón. Pago del último cupón 63 días después del penúltimo, en fecha 21/05/2019. Conforme al siguiente detalle:

Pago 1: martes, 20/09/2016

Pago 2: martes, 20/12/2016

Pago 3: martes, 21/03/2017

Pago 4: martes, 20/06/2017

Pago 5: martes, 19/09/2017

Pago 6: martes, 19/12/2017

Pago 7: martes, 20/03/2018

Pago 8: martes, 19/06/2018

Pago 9: martes, 18/09/2018

Pago 10: martes, 18/12/2018

Pago 11: martes, 19/03/2019

Pago 12: martes, 21/05/2019

Numeración de la Serie: 4 (Cuatro).

Monto de la Serie: Guaraníes 500.000.000 (Quinientos Millones)

Tasa de Interés Anual: 13,00% anual.

Plazo de Vencimiento: 1213 días – 17 de octubre del 2019.

Forma de pago de Capital: Al vencimiento.

Forma de pago de Intereses: Variable. Trimestral desde el primer hasta el penúltimo cupón. Pago del último cupón 30 días después del penúltimo, en fecha 17/10/2019. Conforme al siguiente detalle:

Pago 1: martes, 20/09/2016

Pago 2: martes, 20/12/2016

Pago 3: martes, 21/03/2017

Pago 4: martes, 20/06/2017

Pago 5: martes, 19/09/2017

Pago 6: martes, 19/12/2017

Pago 7: martes, 20/03/2018

Pago 8: martes, 19/06/2018

Pago 9: martes, 18/09/2018

Pago 10: martes, 18/12/2018

Pago 11: martes, 19/03/2019

NOTAS A LOS ESTADOS CONTABLES AL 30 DE JUNIO DEL 2019 Y
2018

Pago 12: martes, 18/06/2019

Pago 13: martes, 17/09/2019

Pago 14: martes, 17/10/2019

Igualmente:

- registro las características comunes de la Serie 1, Serie 2, Serie 3 y Serie 4, las cuales son las siguientes:

Plazo de colocación: 365 días.

Instrumento que aprobó la emisión: Acta de Directorio N° 228 de fecha 14/06/2016.

Agente colocador: CADIEM Casa de Bolsa S.A.

- estableció los siguientes parámetros operativos para la negociación de los títulos a través del Sistema Electrónico de Negociación, de acuerdo a lo dispuesto en la Resolución BVPASA N° 885/09:

Denominación de la emisión: DAT.G3

Fecha de Inicio de Colocación: 21 de junio del 2016.

Período de exclusividad: Del 21 de junio del 2016 hasta el 04 de julio del 2016 inclusive, período para la colocación en mercado primario exclusivamente, salvo colocación total en el mercado primario antes de la fecha mencionada.

Código ISIN: Establecido de acuerdo al Reglamento del Sistema Electrónico de Negociación y la Guía de Asignación de los Códigos ISIN establecidos por la BVPASA, única Agencia de Numeración Nacional autorizada por la Association of National Numbering Agencies (ANNA).

Una vez depositados los títulos globales en custodia en la BVPASA, se asignarán los siguientes códigos:

Serie 1: PYDAT01F6471

Serie 2: PYDAT02F6488

Serie 3: PYDAT03F6495

Serie 4: PYDAT04F6502

- dispuso que el agente colocador deberá proporcionar al inversionista la carta declaración para su respectiva firma, atendiendo el formato expuesto en el Anexo M de la Resolución CNV N° 763/04.

- aclaró que la BVPASA no se pronuncia sobre la calidad de los títulos valores registrados emergentes de las operaciones pactadas en su recinto. La circunstancia que la Bolsa haya inscripto los mismos no

NOTAS A LOS ESTADOS CONTABLES AL 30 DE JUNIO DEL 2019 Y 2018

significa que garantice su pago y la solvencia del Emisor. En consecuencia, la Bolsa no se hace responsable de ningún tipo de daño que perjudique a los inversionistas que los adquieran, por lo tanto, el inversionista deberá evaluar la conveniencia de adquirir los títulos valores a que se refiere esta Resolución.

- aclaró que para tramitar el registro de emisiones de Series, el emisor tendrá un plazo de 450 días desde la fecha del registro del Programa de Emisión Global por parte de la Bolsa, según lo previsto en la Resolución BVPASA N° 885/09.

Adicionalmente, por Resolución N° 1592/16 del 01 de diciembre de 2016, el Directorio de la Bolsa de Valores y Productos de Asunción Sociedad Anónima (BVPASA) resolvió registrar el Programa de Emisión Global de Bonos G3 de DATA SYSTEMS S.A.E.C.A., en los términos y condiciones establecidas en la Resolución CNV N° 32E/16 de fecha 31 de mayo de 2016, para ser negociados a través de las ruedas de negociación de la BVPASA, vía **Sistema Electrónico de Negociación, cuyas características son las siguientes:**

Monto de la Emisión Global: De hasta Guaraníes 5.000.000.000 (Cinco Mil Millones) y de dicho monto las Series 5, 6, 7, 8, 9 y 10 por un monto de hasta Guaraníes 2.000.000.000 (Dos Mil Millones), complementarios a las Series 1, 2, 3 y 4 por un monto de hasta Guaraníes 2.000.000.000 (Dos Mil Millones). Por el saldo restante de Guaraníes 1.000.000.000 (Un Mil Millones), se inscribió las Series 11, 12, 13 y 14 el 14 noviembre del 2018, por un monto de hasta Guaraníes 1.000.000.000 (Un Mil Millones), según Resolución N° 1801/18.

Moneda: Guaraníes

Plazo de vencimiento: Entre 464 y 1.344 días de las Series 5, 6, 7, 8, 9 y 10 y entre 849 y 1.395 días de las Series 11, 12, 13 y 14.

Agente Colocador: CADIEM Casa de Bolsa S.A..

Garantía: Sin Garantía.

Destino de los fondos: Los fondos obtenidos serán destinados a capital operativo dentro del giro comercial de la empresa.

Rescate Anticipado: No se prevé rescate anticipado.

Calificación de Riesgo: No sujeta a calificación, conforme al art. 15, Resolución CNV N° 1241/09.

NOTAS A LOS ESTADOS CONTABLES AL 30 DE JUNIO DEL 2019 Y 2018

También, registrar las Series emitidas, a través de la presente Resolución del Programa de Emisión Global de Bonos G3, cuyas características son las siguientes:

Numeración de la Serie: 5 (Cinco).

Monto de la Serie: Guaraníes 250.000.000 (Doscientos Cincuenta Millones)

Tasa de Interés Anual: 11,50% anual.

Plazo de Vencimiento: 464 días – 15 de marzo del 2018.

Forma de pago de Capital: Al vencimiento.

Forma de pago de Intereses: Variable.Conforme al siguiente detalle:

Pago 1: martes, 16/05/2017

Pago 2: miércoles, 16/08/2017

Pago 3: martes, 14/11/2017

Pago 4: martes, 13/02/2018

Pago 5: jueves, 15/03/2018

Numeración de la Serie: 6 (Seis).

Monto de la Serie: Guaraníes 250.000.000 (Doscientos Cincuenta Millones)

Tasa de Interés Anual: 11,75% anual.

Plazo de Vencimiento: 616 días – 14 de agosto del 2018.

Forma de pago de Capital: Al vencimiento.

Forma de pago de Intereses: Variable.Conforme al siguiente detalle:

Pago 1: martes, 16/05/2017

Pago 2: miércoles, 16/08/2017

Pago 3: martes, 14/11/2017

Pago 4: martes, 13/02/2018

Pago 5: martes, 15/05/2018

Pago 6: martes, 14/08/2018

Numeración de la Serie: 7 (Siete).

Monto de la Serie: Guaraníes 250.000.000 (Doscientos Cincuenta Millones)

Tasa de Interés Anual: 12,25% anual.

Plazo de Vencimiento: 828 días – 14 de marzo del 2019.

Forma de pago de Capital: Al vencimiento.

Forma de pago de Intereses: Variable.Conforme al siguiente detalle:

Pago 1: martes, 16/05/2017

NOTAS A LOS ESTADOS CONTABLES AL 30 DE JUNIO DEL 2019 Y

2018

Pago 2: miércoles, 16/08/2017

Pago 3: martes, 14/11/2017

Pago 4: martes, 13/02/2018

Pago 5: miércoles, 16/05/2018

Pago 6: martes, 14/08/2018

Pago 7: martes, 13/11/2018

Pago 8: martes, 12/02/2019

Pago 9: jueves, 14/03/2019

Numeración de la Serie: 8 (Ocho).

Monto de la Serie: Guaraníes 250.000.000 (Doscientos Cincuenta Millones)

Tasa de Interés Anual: 12,50% anual.

Plazo de Vencimiento: 980 días – 13 de agosto del 2019.

Forma de pago de Capital: Al vencimiento.

Forma de pago de Intereses: Variable. Conforme al siguiente detalle:

Pago 1: martes, 16/05/2017

Pago 2: miércoles, 16/08/2017

Pago 3: martes, 14/11/2017

Pago 4: martes, 13/02/2018

Pago 5: miércoles, 16/05/2018

Pago 6: martes, 14/08/2018

Pago 7: martes, 13/11/2018

Pago 8: martes, 12/02/2019

Pago 9: martes, 14/05/2019

Pago 10: martes, 13/08/2019

Pago 11: martes, 19/03/2019

Pago 12: martes, 18/06/2019

Pago 13: martes, 17/09/2019

Pago 14: martes, 17/10/2019

Numeración de la Serie: 9 (Nueve).

Monto de la Serie: Guaraníes 500.000.000 (Quinientos Millones)

Tasa de Interés Anual: 13,00% anual.

Plazo de Vencimiento: 1253 días – 12 de mayo del 2020.

Forma de pago de Capital: Al vencimiento.

Forma de pago de Intereses: Variable. Conforme al siguiente detalle:

Pago 1: martes, 16/05/2017

NOTAS A LOS ESTADOS CONTABLES AL 30 DE JUNIO DEL 2019 Y

2018

Pago 2: miércoles, 16/08/2017

Pago 3: martes, 14/11/2017

Pago 4: martes, 13/02/2018

Pago 5: miércoles, 16/05/2018

Pago 6: martes, 14/08/2018

Pago 7: martes, 13/11/2018

Pago 8: martes, 12/02/2019

Pago 9: martes, 14/05/2019

Pago 10: martes, 13/08/2019

Pago 11: martes, 12/11/2019

Pago 12: martes, 11/02/2020

Pago 13: martes, 12/05/2020

Numeración de la Serie: 10 (Diez).

Monto de la Serie: Guaraníes 500.000.000 (Quinientos Millones)

Tasa de Interés Anual: 13,25% anual.

Plazo de Vencimiento: 1344 días – 11 de agosto del 2020.

Forma de pago de Capital: Al vencimiento.

Forma de pago de Intereses: Variable. Conforme al siguiente detalle:

Pago 1: martes, 16/05/2017

Pago 2: miércoles, 16/08/2017

Pago 3: martes, 14/11/2017

Pago 4: martes, 13/02/2018

Pago 5: miércoles, 16/05/2018

Pago 6: martes, 14/08/2018

Pago 7: martes, 13/11/2018

Pago 8: martes, 12/02/2019

Pago 9: martes, 14/05/2019

Pago 10: martes, 13/08/2019

Pago 11: martes, 12/11/2019

Pago 12: martes, 11/02/2020

Pago 13: martes, 12/05/2020

Pago 14: martes, 11/08/2020

Igualmente:

- registro las características comunes de las Series 5, 6, 7, 8, 9 y 10, las cuales son las siguientes:

NOTAS A LOS ESTADOS CONTABLES AL 30 DE JUNIO DEL 2019 Y
2018

Plazo de colocación: Hasta el 09/09/2017 – De acuerdo al Art. 22 del Reglamento Operativo del Sistema Electrónico de Negociación.

Instrumento que aprobó la emisión: Acta de Directorio N° 233 de fecha 25/11/2016.

Agente colocador: CADIEM Casa de Bolsa S.A.

Destino de los fondos: Los fondos obtenidos serán destinados a capital operativo dentro del giro comercial de la empresa.

Garantía: Sin garantía.

Rescate Anticipado: No se prevé rescate anticipado.

Calificación de Riesgo: No sujeta a calificación, conforme al art. 15, Resolución CNV N° 1241/09.

Asimismo, establecer los siguientes parámetros operativos para la negociación de los títulos a través del Sistema Electrónico de Negociación, de acuerdo a lo dispuesto en la Resolución BVPASA N° 885/09:

Denominación de la Emisión: DAT. G3

Fecha de inicio de Colocación: 06 de diciembre del 2016.

Período de exclusividad: Del 06 de diciembre del 2016 hasta el 20 de diciembre del 2016 inclusive, período para la colocación en mercado primario exclusivamente, salvo colocación total en el mercado primario antes de la fecha mencionada.

Código ISIN: Establecido de acuerdo al Reglamento del Sistema Electrónico de Negociación y la Guía de Asignación de los Códigos ISIN establecidos por la BVPASA, única Agencia de Numeración Nacional autorizada por la Association of National Numbering Agencies (ANNA).

Una vez depositados los títulos globales en custodia en la BVPASA, se asignarán los siguientes códigos:

Serie 5: PYDAT05F7244

Serie 6: PYDAT06F7250

Serie 7: PYDAT07F7267

Serie 8: PYDAT08F7274

Serie 9: PYDAT09F7281

Serie 10: PYDAT010F7296

NOTAS A LOS ESTADOS CONTABLES AL 30 DE JUNIO DEL 2019 Y 2018

- dispuso que el agente colocador deberá proporcionar al inversionista la carta declaración para su respectiva firma, atendiendo el formato expuesto en el Anexo M de la Resolución CNV N° 763/04.
- aclaró que la BVPASA no se pronuncia sobre la calidad de los títulos valores registrados emergentes de las operaciones pactadas en su recinto. La circunstancia que la Bolsa haya inscripto los mismos no significa que garantice su pago y la solvencia del Emisor. En consecuencia, la Bolsa no se hace responsable de ningún tipo de daño que perjudique a los inversionistas que los adquieran, por lo tanto, el inversionista deberá evaluar la conveniencia de adquirir los títulos valores a que se refiere esta Resolución.
- Remitió copia a la CNV y a Data Systems S.A.E.C.A..

Complementando las emisiones anteriores, se autorizó la emisión de las Series 11, 12, 13 y 14, por la Resolución N° 1.801/18, según las condiciones siguientes:

Se estableció registrar la ampliación del Plazo de vigencia del Programa de Emisión Global de Bonos G3, por 365 días, contados a partir del 30 de octubre del 2018, cuyas características son las siguientes:

Numeración de la Serie: 11 (Once).

Código ISIN: PYDAT11F8756

Monto de la Serie: Guaraníes 250.000.000 (Doscientos Cincuenta Millones)

Tasa de Interés Anual: 11,25% anual.

Plazo de Vencimiento: 849 días – 18 de marzo del 2021.

Forma de pago de Capital: Al vencimiento.

Forma de pago de Intereses: Variable. Conforme al siguiente detalle:

Pago 1: martes, 19/02/2019

Pago 2: martes, 21/05/2019

Pago 3: martes, 20/08/2019

Pago 4: martes, 19/11/2019

Pago 5: martes, 18/02/2020

Pago 6: martes, 19/05/2020

Pago 7: martes, 18/08/2020

Pago 8: martes, 17/11/2020

NOTAS A LOS ESTADOS CONTABLES AL 30 DE JUNIO DEL 2019 Y
2018

Pago 9: martes, 16/02/2021

Pago 10: jueves, 18/03/2021

Numeración de la Serie: 12 (Doce).

Código ISIN: PYDAT12F8763

Monto de la Serie: Guaraníes 250.000.000 (Doscientos Cincuenta Millones)

Tasa de Interés Anual: 11,50% anual.

Plazo de Vencimiento: 1.031 días – 16 de setiembre del 2021.

Forma de pago de Capital: Al vencimiento.

Forma de pago de Intereses: Variable. Conforme al siguiente detalle:

Pago 1: martes, 19/02/2019

Pago 2: martes, 21/05/2019

Pago 3: martes, 20/08/2019

Pago 4: martes, 19/11/2019

Pago 5: martes, 18/02/2020

Pago 6: martes, 19/05/2020

Pago 7: martes, 18/08/2020

Pago 8: martes, 17/11/2020

Pago 9: martes, 16/02/2021

Pago 10: martes, 18/05/2021

Pago 11: martes, 17/08/2021

Pago 12: jueves, 16/09/2021

Numeración de la Serie: 13 (Trece).

Código ISIN: PYDAT13F8770

Monto de la Serie: Guaraníes 250.000.000 (Doscientos Cincuenta Millones)

Tasa de Interés Anual: 11,75% anual.

Plazo de Vencimiento: 1.213 días – 17 de marzo del 2022.

Forma de pago de Capital: Al vencimiento.

Forma de pago de Intereses: Variable. Conforme al siguiente detalle:

Pago 1: martes, 19/02/2019

Pago 2: martes, 21/05/2019

Pago 3: martes, 20/08/2019

Pago 4: martes, 19/11/2019

Pago 5: martes, 18/02/2020

Pago 6: martes, 19/05/2020

NOTAS A LOS ESTADOS CONTABLES AL 30 DE JUNIO DEL 2019 Y
2018

Pago 7: martes, 18/08/2020

Pago 8: martes, 17/11/2020

Pago 9: martes, 16/02/2021

Pago 10: martes, 18/05/2021

Pago 11: martes, 17/08/2021

Pago 12: martes, 16/11/2021

Pago 13: martes, 15/02/2022

Pago 14: martes, 17/03/2022

Numeración de la Serie: 14 (Catorce).

Código ISIN: PYDAT14F8787

Monto de la Serie: Guaraníes 250.000.000 (Doscientos Cincuenta Millones)

Tasa de Interés Anual: 12,00% anual.

Plazo de Vencimiento: 1.395 días – 15 de setiembre del 2022.

Forma de pago de Capital: Al vencimiento.

Forma de pago de Intereses: Variable. Conforme al siguiente detalle:

Pago 1: martes, 19/02/2019

Pago 2: martes, 21/05/2019

Pago 3: martes, 20/08/2019

Pago 4: martes, 19/11/2019

Pago 5: martes, 18/02/2020

Pago 6: martes, 19/05/2020

Pago 7: martes, 18/08/2020

Pago 8: martes, 17/11/2020

Pago 9: martes, 16/02/2021

Pago 10: martes, 18/05/2021

Pago 11: martes, 17/08/2021

Pago 12: martes, 16/11/2021

Pago 13: martes, 15/02/2022

Pago 14: martes, 17/05/2022

Pago 15: martes, 16/08/2022

Pago 16: martes, 15/09/2022

Igualmente:

- registro las características comunes de las Series 11, 12, 13 y 14, las cuales son las siguientes:

NOTAS A LOS ESTADOS CONTABLES AL 30 DE JUNIO DEL 2019 Y
2018

Plazo de colocación: Hasta el 30/10/2019 – De acuerdo al Art. 22 del Reglamento Operativo del Sistema Electrónico de Negociación.

Instrumento que aprobó la emisión: Acta de Directorio N° 247 de fecha 12/11/2018.

Agente colocador: CADIEM Casa de Bolsa S.A.

Destino de los fondos: Los fondos obtenidos serán destinados a capital operativo dentro del giro comercial de la empresa.

Garantía: Común.

Rescate Anticipado: No se prevé rescate anticipado.

Calificación de Riesgo: No sujeta a calificación, conforme al art. 15, Resolución CNV N° 1241/09.

Asimismo, establecer los siguientes parámetros operativos para la negociación de los títulos a través del Sistema Electrónico de Negociación, de acuerdo a lo dispuesto en la Resolución BVPASA N° 885/09:

Denominación de la Emisión: DAT. G3

Fecha de inicio de Colocación: 20 de noviembre del 2018.

Período de exclusividad: Del 20 de noviembre del 2018 hasta el 03 de diciembre del 2018 inclusive, período para la colocación en mercado primario exclusivamente, salvo colocación total en el mercado primario antes de la fecha mencionada.

- dispuso que el agente colocador deberá proporcionar al inversionista la carta declaración para su respectiva firma, atendiendo el formato expuesto en el Anexo M de la Resolución CNV N° 763/04.

- aclaró que la BVPASA no se pronuncia sobre la calidad de los títulos valores registrados emergentes de las operaciones pactadas en su recinto. La circunstancia que la Bolsa haya inscripto los mismos no significa que garantice su pago y la solvencia del Emisor. En consecuencia, la Bolsa no se hace responsable de ningún tipo de daño que perjudique a los inversionistas que los adquieran, por lo tanto, el inversionista deberá evaluar la conveniencia de adquirir los títulos valores a que se refiere esta Resolución.

- Remitió copia a la CNV y a Data Systems S.A.E.C.A..

En **Nota 10** se expone la composición de los Bonos electrónicos vigentes emitidos por la Sociedad a la fecha de presentación de estos

NOTAS A LOS ESTADOS CONTABLES AL 30 DE JUNIO DEL 2019 Y 2018


Estados Contables: **12° Emisión – de la Serie electrónicas 4 de la cuarta emisión, 13° Emisión – de las Series electrónicas 8 al 10 de la quinta emisión y 14° Emisión – de las Series electrónicas 11 al 14 de la sexta emisión**, de acuerdo al plazo de su exigibilidad.

g) Impuesto a la Renta

Las actividades de la Sociedad comprenden operaciones gravadas por el Impuesto a la Renta. El Impuesto a la Renta que se carga a los resultados del ejercicio corresponde a los ingresos gravados y se basa en la utilidad contable antes de este concepto, ajustada por las partidas que la Ley incluye o excluye para la determinación de la utilidad gravable. Estas partidas en todos los casos constituyen diferencias permanentes no recuperables. La metodología de cálculo aplicada se sustenta en el contenido de los respectivos Artículos e Incisos de la Ley N° 125/91 y la Ley N° 2421/04 y sus reglamentaciones complementarias. Tal como se menciona en la **Nota 1** a los Estados Contables, la Sociedad se halla acogida a los beneficios otorgados por la Ley N° 548/94, a los efectos de cotizar en la Bolsa de Valores de Asunción, y por consiguiente, goza de incentivos fiscales, entre los cuales se encuentra la deducibilidad, de hasta un 5% por ejercicio, de las provisiones por incobrables constituidas, con cargo a resultados, sobre los saldos al cierre de cada ejercicio de la cartera de créditos vigentes de las cuentas por cobrar y de las provisiones por obsolescencia comercial o técnica constituidas, con cargo a resultados, sobre los saldos al cierre de cada ejercicio de los bienes de cambio. Por lo tanto, la tasa de Impuesto a la Renta Anual aplicada por la Sociedad es del 10% y cuando las utilidades fueren distribuidas, se aplica adicionalmente la tasa del 5%. Al 30 de junio del 2019 y 2018 no se ha contabilizado provisión en concepto de Impuesto a la Renta. **Ver Estado de Resultados**

h) Previsión para despidos y Reserva para Indemnizaciones

Las indemnizaciones por despido serán aplicadas contra la Previsión para despidos y/o Reserva para Indemnizaciones al momento de su pago.


L.C. M. CELSO A. MONTANA L.
CONTADORA
R.U.C. N° 648454-9

Síndico Titular


Sergio G. Pérez B.
Director

datasystems
SAECA

NOTAS A LOS ESTADOS CONTABLES AL 30 DE JUNIO DEL 2019 Y
2018**i) Estimaciones**

La preparación de estos estados financieros requiere que la Gerencia de la Sociedad realice ciertas estimaciones y supuestos que afectan los saldos de los activos y pasivos, la exposición de contingencias y el reconocimiento de ingresos y gastos. Los activos y pasivos son reconocidos en los estados financieros cuando es probable que futuros beneficios económicos fluyan hacia o desde la entidad y que las diferentes partidas tengan un costo o valor que pueda ser confiablemente medido. Si en el futuro estas estimaciones y supuestos, que se basan en el mejor criterio de la Gerencia a la fecha de estos estados financieros, se modificaran con respecto a las actuales circunstancias, los estimados y supuestos originales serán adecuadamente modificados en la fecha en que se produzcan tales cambios. Las principales estimaciones de los estados financieros se refieren habitualmente a provisiones para cuenta de dudoso cobro, para obsolescencia de inventarios, la depreciación de los bienes de uso y la amortización de los bienes leasing.

NOTA 3 - CAPITAL SOCIAL

Como resultado de calificar como Sociedad Anónima Emisora de Capital Abierto, mediante la Resolución N° 194/95 de la Comisión Nacional de Valores, la Sociedad aumentó su Capital en un 45% sobre el nuevo Capital Social determinado por la Ley N° 548/94. La suscripción fue efectivizada a razón de 15% anual a partir del año de 1996, Gs. 227.400,0 (en miles), 1997 Gs. 226.400,0 (en miles) y 1998 Gs. 225.200,0 (en miles), según Art. 11 y 24 de la Ley 548/94, por año. Al 31 de diciembre de 1999 y 1998 el Capital Social Integrado ascendió a Gs. 2.187.300,0 (en miles). Al 31 de diciembre de 2014 y 2013 dicho Capital asciende a Gs. 8.400.000,0 (en miles) como las Acciones a Integrar a esas fechas asciende a Gs. 1.600.000,0 (en miles). Por consiguiente, el Capital Social al 31 de diciembre de 2015 y 2014 asciende a Gs. 10.000.000,0 (en miles). Por Acta de Asamblea General Extraordinaria de Accionistas del 26 de abril de 2013, protocolizada por Escritura Pública N° 73 del 26 de junio de 2013, debidamente inscripta en el Registro correspondiente, consta la modificación de los estatutos

NOTAS A LOS ESTADOS CONTABLES AL 30 DE JUNIO DEL 2019 Y 2018

sociales por aumento de capital social y su respectiva emisión de acciones dentro del Capital Social. En el Acta de Directorio N° 208 del 5 de setiembre de 2013, se establecieron las normas de emisión, suscripción e integración de las acciones, de conformidad a lo dispuesto por la Asamblea General de Accionistas del 26 de abril de 2013. En consecuencia, el Directorio de la Comisión Nacional de Valores resolvió registrar las acciones emitidas e integradas de la Sociedad, según sus características, por el monto de Gs. 5.310.600 (en miles), según Resolución N° 68E/13 del 21 de noviembre de 2013. Por Acta de Asamblea General Extraordinaria de Accionistas del 10 de agosto del 2016, protocolizada por Escritura Pública N° 100, Comercial B, del 13 de setiembre del 2016, debidamente inscripta en el Registro correspondiente, consta la modificación de los estatutos sociales por aumento de capital social y su respectiva emisión de acciones dentro del Capital Social. En el Acta de Directorio N° 234 del 2 de diciembre del 2016, se establecieron las normas de emisión, suscripción e integración de 41.345 acciones, de conformidad a lo dispuesto por la Asamblea General de Accionistas del 10 de agosto del 2016. En consecuencia, el Directorio de la Comisión Nacional de Valores resolvió registrar las acciones emitidas e integradas de la Sociedad, según sus características, por el monto de Gs. 4.134.500 (en miles), según Resolución CNV N° 3 E/17 del 10 de enero del 2017. Igualmente dicho hecho registro la BVPASA, según Resolución N° 1607/17 del 20 de enero del 2017. Por consiguiente, el Capital Social al 31 de diciembre del 2016, 2017 y 2018 como también al 30 de junio del 2019 y 2018 asciende a Gs. 17.000.000,0 (en miles) y el Capital Integrado a Gs. 14.134.500,0 (en miles). **Ver Estado de Evolución del Patrimonio Neto.**

NOTA 4 - DISPONIBILIDADES

La composición de la cuenta es la siguiente; (en miles de Gs.)

	<u>30/06/19</u>	<u>30/06/18</u>
Caja	7.937.-	5.500.-
Recaudaciones a Depositario	31.072.-	156.831.-
Itaú Paraguay S.A. Cta.Cte.	1.087.656.-	414.189.-
Itaú Paraguay S.A. Cta. Cte.USA	3.415.117.-	3.425.428.-
Itaú Paraguay S.A. C. Ahorro USA	37.074.-	34.135.-

NOTAS A LOS ESTADOS CONTABLES AL 30 DE JUNIO DEL 2019 Y
2018

Itaú Paraguay S.A. Cta. Cte.	3.878.-	3.878.-
Banco Continental Cta. Cte.	66.156.-	86.312.-
Banco Cont. C.Ahorro U\$A	632.997.-	438.115.-
Banco Nacional de Fomento C. C.	97.047.-	137.620.-
Banco Regional S.A. C.A. U\$A	998.763.-	858.137.-
Banco Bilbao Vizcaya Arg. Py.S.A.	3.369.548.-	1.895.698.-
Banco Familiar S.A.E.C.A.	110.921.-	151.114.-
Banco Sudameris Paraguay S.A.	290.493.-	178.251.-
Menos: Previsión	(0).-	(0).-
Total	<u>10.148.659.-</u>	<u>7.785.208.-</u>

NOTA 5 - CRÉDITOS POR VENTAS

Corresponde a créditos favor de la Empresa originados por la comercialización de productos y/o servicios. La composición de la cuenta es la siguiente; (en miles de Gs.)

<u>Corto Plazo</u>	<u>30/06/19</u>	<u>30/06/18</u>
Cientes	6.109.074.-	9.507.991.-
Cuentas a Cobrar	-.-	-.-
Cobros Ent.Púb.Pend.Aplic.	-118.856.-	-120.580.-
Cientes por Leasing	8.636.913.-	7.990.766.-
Documentos a Cobrar	-.-	-.-
Cheques Diferidos	21.835.-	17.390.-
Crédito en Gestión de Cobro	-.-	-.-
Crédito en Gest. de Cob. Judic.	-.-	-.-
Prev. por Créd. Dudosos	-2.966.362.-	-2.766.362.-
Sub-Total	<u>11.682.604.-</u>	<u>14.629.205.-</u>
<u>Largo Plazo</u>		
Cientes	494.929.-	474.068.-
Documentos a Cobrar	55.286.-	50.918.-
Crédito en Gest. de Cobro	53.352.-	49.680.-
Cientes Leasing a Realizar	3.506.281.-	3.378.912.-
Previsión para Créd. Dudosos	(603.567).-	(574.666).-
Sub-Total	<u>3.506.281.-</u>	<u>3.378.912.-</u>
Total	<u>15.188.885.-</u>	<u>18.008.117.-</u>

NOTAS A LOS ESTADOS CONTABLES AL 30 DE JUNIO DEL 2019 Y
2018

Al respecto, la composición de la Cartera de Créditos al 30/06/2019 con sus respectivas Previsiones a esa fecha es como sigue:

Situación	Monto (En Gs.)	Previsiones	
		(En Gs.)	(En %)
A. Cartera no Vencida - Neto de Previsiones (Ver Nota 5 a los Estados Contables)	18.155.247	-2.966.362	16,34%
B Cartera Vencida (Ver Nota 5 a los Estados Contables)	603.567	-603.567	100,00%
B.1 Normal	550.215	-550.215	100,00%
b.2 En Gestión de Cobro	53.352	-53.352	100,00%
b.3 En Gestión de Cobro Judicial			
TOTAL CARTERA	18.758.814	-3.569.929	19,03%
TOTAL CARTERA NETA DE PREVISIONES (Ver Nota 5 a los Estados Contables)	15.188.885		
Observaciones			
<u>Criterios de Clasificación utilizados</u>			
Normal	Más de 1 día de atraso		
En Gestión de Cobro	Según determinación de la Dirección.		
En Gestión de Cobro Judicial	Según determinación de la Dirección.		

NOTA 6 - OTROS CRÉDITOS

Corresponde a créditos a favor de la Empresa originados en las operaciones normales del negocio. La composición de la cuenta es la siguiente; (en miles de Gs.)

Corto Plazo

	<u>30/06/19</u>	<u>30/06/18</u>
Adelantos Varios	924.294.-	866.987.-
Débitos en Suspense	27.332.-	26.498.-
Adelantos a Empleados	11.167.-	14.558.-
Valores a Realizar	-.-	-.-
Merc. Entreg. A Clientes a Facturar	86.636.-	-.-
Anticipos a Proveedores	939.702.-	699.888.-
Viáticos a Rendir	34.184.-	12.649.-
I.V.A. Crédito Fiscal	3.885.391.-	2.590.868.-
Anticipos de Imp. a la Renta	722.938.-	303.389.-
Sub-Total	<u>6.631.644.-</u>	<u>4.514.837.-</u>

Largo Plazo

Accionistas

Total

-.-	-.-
<u>6.631.644.-</u>	<u>4.514.837.-</u>

NOTAS A LOS ESTADOS CONTABLES AL 30 DE JUNIO DEL 2019 Y 2018

NOTA 7 - BIENES DE CAMBIO

La composición de la cuenta es la siguiente; (en miles de Gs.)

	<u>30/06/19</u>	<u>30/06/18</u>
<u>Corto Plazo</u>		
Mercaderías	13.946.185.-	7.560.498.-
Mercaderías en Camino	991.-	1.110.221.-
Sub-Total	<u>13.947.176.-</u>	<u>8.670.719.-</u>
<u>Largo Plazo (Obsoletos y Averiadados)</u>		
Mercaderías	4.877.156.-	4.534.003.-
Previsión por Obsolescencia	<u>(4.877.156).-</u>	<u>(4.534.003).-</u>
Sub-Total	<u>0.-</u>	<u>0.-</u>
Total	<u>13.947.176.-</u>	<u>8.670.719.-</u>

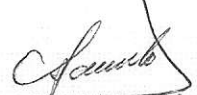
NOTA 8 - DOCUMENTOS A PAGAR


La composición de la cuenta es la siguiente; (en miles de U\$A y Gs.)

	<u>U\$S</u>	<u>30/06/19</u>	<u>30/06/18</u>
<u>Corto Plazo</u>			
Oscar Rivarola Mernes	0,00	-.-	-.-
Al Portador	45,00	278.896.-	550.414.-
Sergio Pérez	44,18	443.813.-	422.300.-
Carmen de Santacruz	17,00	105.361.-	97.082.-
Magdalena Cosp de Flecha	51,39	318.511.-	-.-
Sub-Total	<u>157,57</u>	<u>1.146.581.-</u>	<u>1.069.796.-</u>
<u>Largo Plazo</u>			
Al Portador	00,00	-.-	-.-
Jorge Andrés Mengual	00,00	-.-	-.-
Sub-Total	<u>00,00</u>	<u>-.-</u>	<u>-.-</u>
Total	<u>157,57</u>	<u>1.146.581.-</u>	<u>1.069.796.-</u>

NOTA 9 - BONOS EMITIDOS

La composición de la cuenta, de acuerdo a su plazo de exigibilidad, es la siguiente; (en miles de U\$A y Gs.)


N. M. S. BARRIETO L.
CONTADORA
R.U.C. N° 648454-9


CELSO A. MOREIRA L.
Síndico Titular


Sergio G. Pérez B.
Director

NOTAS A LOS ESTADOS CONTABLES AL 30 DE JUNIO DEL 2019 Y

	2018		
<u>Corto Plazo (*)</u>	<u>U\$A</u>	<u>30/06/19</u>	<u>30/06/18</u>
Bonos Emitidos Gs.	0,00	1.250.000.-	1.500.000.-
Bonos Emitidos U\$A	0,00	-.-.-	-.-.-
Sub-Total	0,00	1.250.000.-	1.500.000.-
<u>Largo Plazo (*)</u>			
Bonos Emitidos Gs.	0,00	1.500.000.-	1.750.000.-
Bonos Emitidos U\$A	0,00	-.-.-	-.-.-
Sub-Total	0,00	1.500.000.-	1.750.000.-
Total	0,00	2.750.000.-	3.250.000.-


(*) Las tasas de interés pactadas en Gs. al 30 de junio del 2019 oscilaban entre 11,25% a 13,25%. A esa fecha no hay captaciones en U\$A. La cantidad de bonos activos a esa fecha en Gs. y U\$A ascendían a 8 y 0, respectivamente, totalizando 8. Las tasas de interés pactadas en Gs. y U\$A al 30 de junio del 2018 oscilaban entre 11,75% a 13,25%. A esa fecha no hay captaciones en U\$A. La cantidad de bonos activos al 30 de junio del 2018 en Gs. y U\$A ascendían a 8 y 0, respectivamente, totalizando 8.

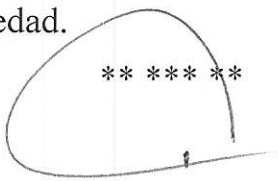
NOTA 10 – ACTIVOS Y PASIVOS EN MONEDA EXTRANJERA

Los Activos en moneda extranjera totalizan al 30 de junio del 2019 y 2018 U\$A 3.086,65 (en miles) y U\$A 2.639,62 (en miles) – Equivalentes a Gs. 19.085.294 (en miles) y Gs. 15.031.797 (en miles)-, respectivamente, y los Pasivos en moneda extranjera totalizan U\$A 2.742,29 (en miles) y U\$A 1.959,28 (en miles) - Equivalentes a Gs. 16.978.418 (en miles) y Gs. 11.172.929 (en miles) -, respectivamente. El detalle de los mismos se expone en el **Anexo G**.

NOTA 11 – HECHOS POSTERIORES

Entre la fecha de cierre y la fecha de preparación de estos Estados Contables, no han ocurrido hechos significativos de carácter financiero o de otra índole que afecten la situación patrimonial o financiera o los resultados de la Sociedad.


LIC. M. CLARA BARRETO L.
CONTADORA
R.U.C. N° 648454-9


CELSO A. MOREIRA L.
Síndico Titular


Sergio G. Pérez B.
Director
datasystems
SAECA


DATA SYSTEMS S.A.E.C.A. BALANCE GENERAL AL 30/06/2019 (En miles de guaraníes) BIENES DE USO													Anexo A
C U E N T A S	VALORES DE ORIGEN					DEPRECIACIONES/AMORTIZACIONES							Neto Resultante
	Al inicio del periodo	Altas/Tranf. y/o Ajustes del periodo	Bajas del periodo	Revaluo del periodo	Al cierre del periodo	Acumulado al inicio del periodo	%	Altas del periodo	Ajustes	Bajas del periodo	Revaluo del periodo	Acumulado al cierre del periodo	
Muebles y Útiles	965.191	22.895	-	-	988.086	491.432	10	31.429	-	-	-	522.861	465.225
Maquinarias	2.815	-	-	-	2.815	-	10	-	-	-	-	-	2.815
Herramientas y Equipos	18.050	22.436	-	-	40.486	9.998	25	142	-	-	-	10.140	30.346
Equipos de Informática	2.350.080	34.093	-	-	2.384.173	1.843.217	25	98.345	-	-	-	1.941.562	442.611
Automóvil, Camioneta, Camión	390.206	-	-	-	390.206	77.470	20	20.123	-	-	-	97.593	292.613
Tranporte	1.466.316	-	-	-	1.466.316	-	0	-	-	-	-	-	1.466.316
Edificios	4.840.903	64.440	-	-	4.905.343	1.326.454	2,5	40.260	-	-	-	1.366.714	3.538.629
Instalaciones	407.165	-	-	-	407.165	318.396	20	15.555	-	-	-	333.951	73.214
Obras en ejecución	-	-	-	-	-	-	-	-	-	-	-	-	-
Totales de Bienes de Uso	10.440.726	143.864	-	-	10.584.590	4.066.967		205.854	-	-	-	4.272.821	6.311.769
Bienes para Leasing	16.537.538	1.462.188	141.148	-	17.858.578	11.904.709	25	456.189	-	-	-	12.360.898	5.497.680
Totales período actual	26.978.265	1.606.052	141.148	-	28.443.168	15.971.676		662.043	-	-	-	16.638.719	11.809.448
Totales período anterior	23.320.458	1.456.074	-	-	24.730.200	14.234.425		1.144.233	-	-	-	15.378.658	9.351.542

Anexo A

[Firma]
LUIS M. COMA BARRETO L.
 CONTADOR
 R.U.C. N° 648454-9

CELSO A. MOREIRA L.
 Síndico Titular

[Firma]
Sergio G. Pérez B.
 Director
 datasystems
 SAFCA



DATA SYSTEMS S.A.E.C.A.

Anexo B

BALANCE GENERAL AL 30/06/2019

(En miles de guaraníes)


ACTIVOS INTANGIBLES

CUENTAS	VALORES DE ORIGEN				AMORTIZACIONES				Neto Resultante
	Al inicio del período	Aumentos	Disminuc.	Al cierre del período	Acumuladas al inicio del período	Del período	Bajas	Acumuladas al cierre del período	
Softwares	1.640.213	117.634	-	1.757.847	1.196.253	141.294	-	1.337.547	420.300
Marcas	5.814	-	-	5.814	5.047	383	-	5.430	384
Totales período actual	1.646.027	117.634	-	1.763.661	1.201.300	141.677	-	1.342.977	420.684
Totales período anterior	1.470.796	115.341	-	1.586.137	1.201.300	0	0	1.201.300	384.837

[Firma]
LEONELINA BARRETO L.
CONTADORA
R.U.C. N° 648454-9

CELSO A. MOREIRA L.
Síndico Titular

[Firma]
Sergio G. Pérez B.
Director
datasystems
SAECA



DATA SYSTEMS S.A.E.C.A.

Anexo C

BALANCE GENERAL AL 30/06/2019

(En miles de guaraníes)

INVERSIONES, ACCIONES, DEBENTURES Y OTROS TÍTULOS EMITIDOS EN SERIE

PARTICIPACIÓN EN OTRAS SOCIEDADES

Denominación y características de los valores emisor	Clases	Valor Nominal Unitario	Cantidad	Valor Nominal Total	Valor Patrim. Proporc.	Valor de Libros	Valor de Cotizac.	Información sobre el Emisor			
								% de Partic.	Actividad Principal	Capital	Según Ultimo Balance Resultado Pat.Net
Inversiones Temporarias											
Totales ejercicio actual											
Totales ejercicio anterior											
Inversiones Permanentes											
Totales ejercicio actual											
Totales ejercicio anterior											



C. Moreira

CELMO A. MOREIRA L.
Sindico Titular

C. Moreira

CELMO A. MOREIRA L.
Sindico Titular

S. G. Pérez B.

Sergio G. Pérez B.
Director

datasystems
SAECA

DATA SYSTEMS S.A.E.C.A						Anexo D	
BALANCE GENERAL AL 30/06/2019							
(En miles de guaraníes)							
OTRAS INVERSIONES							
CUENTAS	Valor de costo	Amortizac. de Cotizac	Valor registrado período actual	Valor registrado período ant.			
Inversiones Corrientes (Detallar)		SIN MOVIMIENTO					
Subtotal							
Inversiones No Corrientes (Detallar)		SIN MOVIMIENTO					
Subtotal							
Totales del ejercicio							

Sergio G. Pérez B.
Sergio G. Pérez B.
Director
datasystems
SAECA

CELSO A. MOREIRA L.
Síndico Titular

Lic. M. C. BARRERO L.
Lic. M. C. BARRERO L.
CONTADORA
R.U.C. N° 648454-9

DATA SYSTEMS S.A.E.C.A.

Anexo E


BALANCE GENERAL AL 30/06/2019

(En miles de guaraníes)


PREVISIONES

RUBROS	Saldo al inicio del período	Aumentos	Disminuc.	Saldo al cierre del período	Saldo al cierre del período anterior
Previsiones por Incobrables	3.356.733	212.722	-475	3.569.930	3.341.029
Previsiones por Obsolescencia	4.374.292	550.000	47.136	4.877.156	4.534.003
Previsiones para Despidos	100.000	0	0	100.000	100.000
	7.831.025	762.722	46.661	8.547.086	7.975.032
Deducidas del Pasivo	0	0	0	0	0
	0	0	0	0	0


Lic. M. Cecilia Barreto L.
CONTADORA
R.U.C. N° 648454-9

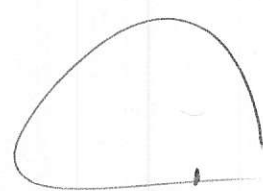

CELSO A. MOREIRA L.
Síndico Titular



Sergio G. Pérez B.
Director
datasystems
SAECA




DATA SYSTEMS S.A.E.C.A.				
BALANCE GENERAL AL 30/06/2019				
(En miles de guaraníes)				
COSTO DE MERCADERIAS O SERVICIOS PRESTADOS				
DETALLE	Período Actual		Período Anterior	
I.-COSTO DE MERCADERIAS VENDIDAS	13.619.989	13.619.989	11.354.083	11.354.083
Existencia al Comienzo del Período		12.497.800		11.710.488
Mercaderías de Reventa	12.497.800		11.710.488	
Compras del Período		19.946.521		12.848.317
Compras	19.946.521		12.848.317	
Existencia al Cierre del Período		18.824.332		13.204.722
Mercaderías de Reventa	18.824.332		13.204.722	
II.-COSTO DE SERVICIOS PRESTADOS		1.239.441		1.036.536
Costo de Servicios	1.239.441	1.239.441	1.036.536	1.036.536
COSTO DE MERC. VEND. Y SERV. PREST.		14.859.430		12.390.619


LIC. M. CELMA BARRETO L.
CONTADORA
R.U.C. N° 648454-9


CELSO A. MOREIRA L.
Síndico Titular


Sergio G. Pérez B.
Director
datasystems
SAECA



BALANCE GENERAL AL 30/06/2019

(En miles de dólares y guaraníes)

ACTIVOS Y PASIVOS EN MONEDA EXTRANJERA

DETALLE	Moneda Extranjera		Cambio Vigente	Moneda Local	
	Clase	Monto		Monto Período Actual	Monto Período Anterior
ACTIVOS					
Activos Corrientes y No Corrientes					
Caja Moneda Extranjera	USA	0,20	6183,21	1.237	0
Recaudaciones a Depositar Moneda Extranjera	USA	1,83	6183,21	11.335	28.484
Itaú Paraguay S.A. C.Ahorro USA	USA	6,00	6183,21	37.074	34.135
Itaú Paraguay S.A. C.Corriente USA	USA	552,32	6183,21	3.415.117	3.425.428
Banco Continental S.A.E.C.A. C.Ahorro USA	USA	102,37	6183,21	632.997	438.115
Banco Regional S.A.E.C.A. C.Ahorro USA	USA	161,53	6183,21	998.763	858.138
Banco Bilbao Vizcaya Argentaria Paraguay S.A.	USA	544,95	6183,21	3.369.548	1.895.698
Sudameris Paraguay S.A.E.C.A.	USA	46,98	6183,21	290.493	178.251
Créditos por Ventas y por Leasing - Neto	USA	1.494,74	6183,21	9.242.273	7.296.932
Cheques Diferidos	USA	0,00	6183,21	0	3.282
Anticipos de Clientes	USA	-5,90	6197,68	-36.568	397
Débitos en Suspense	USA	0,00	6183,21	0	0
Adelantos Varios	USA	23,68	6183,21	146.424	157.931
Viáticos a Rendir	USA	5,53	6183,21	34.184	12.649
Adelantos a Empleados	USA	0,50	6183,21	3.092	2.847
Mercaderías en Camino	USA	0,00	6183,21	0	0
Anticipos a Proveedores	USA	151,92	6183,21	939.325	699.511
Inversiones en CDA y Títulos de Inversión USA	USA	0,00	6183,21	0	0
Gastos Pagados por Adelantado	USA	0,00	6183,21	0	0
Total de Activos (*)		3.086,65		19.085.294	15.031.797
PASIVOS					
Pasivos Corrientes					
Proveedores del Exterior	USA	1.131,49	6197,68	7.012.611	2.549.873
Proveedores Locales	USA	9,41	6197,68	58.291	1.344.514
Descubierto y Préstamos Bancarios					
Banco Regional S.A.	USA	0,00	6197,68	0	0
Itaú Paraguay S.A.	USA	0,00	6197,68	0	0
Solar S.A.	USA	0,00	6197,68	0	0
Banco Amambay S.A.	USA	0,00	6197,68	0	0
Banco Bilbao Vizcaya Argentaria Paraguay S.A.	USA	0,00	6197,68	0	0
Total Descubierto y Préstamos Bancarios		0,00		0	0
Descuentos de Documentos					
Solar S.A.	USA	0,00	6197,68	0	0
Banco Continental S.A.E.C.A.	USA	0,00	6197,68	0	0
Banco Familiar S.A.E.C.A.	USA	0,00	6197,68	0	0
Banco Bilbao Vizcaya Argentaria Paraguay S.A.	USA	0,00	6197,68	0	0
B.C. S.A.E.C.A.	USA	0,00	6197,68	0	0
Total Descuentos de Documentos		0,00		0	0
Bonos Emitidos	USA	0,00	6197,68	0	0
Cuentas y Honorarios a Pagar	USA	0,00	6197,68	0	31.363
Documentos a Pagar	USA	157,57	6197,68	976.581	899.796
Remuneraciones a Pagar	USA	0,00	6197,68	0	0
Acreedores Varios	USA	7,79	6197,68	48.269	103.598
Créditos en Suspense	USA	229,64	6197,68	1.423.241	572.393
Intereses a Pagar	USA	2,04	6197,68	12.631	0
Intereses y Comisiones a Vencer	USA	0,00	6197,68	0	0
Leasing a Realizar	USA	1.204,36	6183,21	7.446.795	5.671.390
Intereses no Devengados	USA	0,00	6197,68	0	0
Total de Otras Deudas y Beneficios a Realizar		1.601,40		9.907.516	7.278.541
Total de Pasivos		2.742,29		16.978.418	11.172.929


(*) Tal como se explica en la Nota 2 - c) a los Estados Contables las Existencias de Mercaderías, que al 30 de junio del 2019 y 2018 ascendían - Neto de Previsión por Obsolescencia - a Gs. 13.947.176,23 (en miles) y a Gs. 8.670.719,23 (en miles), respectivamente, se encuentran valuadas a su costo de adquisición histórico más los gastos necesarios para la puesta en condición de venta en depósito de la Sociedad. El valor histórico en moneda extranjera de esas Mercaderías a dichas fechas no pudieron ser cuantificadas y no se encuentran consideradas en la presente Posición Activa en M/E.

Lic. M. CYMA BARRETO L.
CONTADORA
R.U.C. N° 648454-9

CELSO A. MOREIRA L.
Síndico Titular.

Sergio G. Pérez B.
Director

datasystems
S.A.E.C.A.




DATA SYSTEMS S.A.E.C.A.							Anexo H	
BALANCE GENERAL AL 30/06/2019 (En miles de guaraníes)								
INFORMACION SOBRE COSTOS Y GASTOS								
RUBROS	Costo Bienes de Cambio	Costo de Servicios	Gastos Financieros	Gastos de Admin.	Gastos de Comerc.	TOTAL	Período Actual	Período Anterior
Costos Directos	10.759.697	1.239.441					11.999.138	9.377.862
Costos Directos del Personal y Gastos de Capacitación	2.693.231						2.693.231	2.882.754
Gastos Administrativos y Financieros Directos	167.061		0				167.061	130.003
Remuneraciones de Administradores, Directores y Síndicos				987.176			987.176	561.893
Honorarios y Remuneraciones por Servicios				206.783			206.783	195.092
Sueldos y Jornales				649.093			649.093	499.042
Contribuciones Sociales				100.606			100.606	75.929
Regalías y Honorarios por Servicios Técnicos (Comisiones Pagadas)					1.858.961		1.858.961	1.818.542
Publicidad y Propaganda					16.394		16.394	40.955
Gastos de Ventas					472.372		472.372	386.922
Intereses, Multas y Recargos Impositivos					0		0	0
Impuestos, Tasas y Contribuciones				41.108			41.108	37.102
Depreciación de Bienes de Uso				347.533			347.533	221.182
Intereses, Comi. Gtos Bancarios y Dif. Cambiaria GD			134.886	0			134.886	161.101
Intereses, Comi. Gtos Bancarios y Dif. Cambiaria GND			46.029	0			46.029	27.772
Otros Gastos				237.860	0		237.860	206.654
Total período actual	13.619.989	1.239.441	180.915	2.570.159	2.347.727		19.958.231	
Total período anterior	11.354.083	1.036.536	188.873	1.796.894	2.246.419			16.622.805

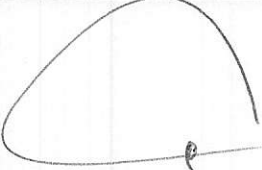
Sergio A. Pereira B.
Director
datasystems
SAECA


CELSO A. MOREIRA L.
Síndico Titular

C. Paredes
LIC. M. C. MA BARRIETO L.
CONTADORA
R.U.C. N° 648454-9

<u>DATA SYSTEMS S.A.E.C.A.</u>		Anexo I
<u>BALANCE GENERAL AL 30/06/2019</u>		
<u>(En miles de guaraníes)</u>		
<u>DATOS ESTADISTICOS</u>		
INDICADORES OPERATIVOS	Acumulado al fin del período	
	Período Actual	Período Anterior
Volumen de Producción	No tiene	No tiene
Volumen de Ventas Netas de Merc. y Serv.	20.215.106	16.985.883
Cantidad de Empleados y Obreros	102	94
Consumo de Energía	34.530	28.950
Cantidad de Sucursales	No tiene	No tiene
Otros	No tiene	No tiene


LIC. N. CILMA BARRETO L.
CONTADORA
R.U.C. N° 648454-9

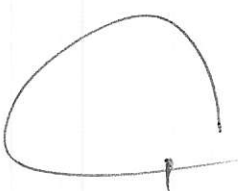

CELSO A. MOREIRA L.
Síndico Titular



Sergio G. Pérez B.
Director
datasystems
SAECA




<u>DATA SYSTEMS S.A.E.C.A.</u>			Anexo J
<u>BALANCE GENERAL AL 30/06/2019</u>			
<u>(En miles de guaraníes)</u>			
<u>INDICES ECONOMICO - FINANCIERO</u>			
INDICES	Acumulado al fin del período		
	Período Actual	Período Anterior	
Liquidez (1)	1,87	2,05	
Endeudamiento (2)	0,91	0,86	
Rentabilidad (3)	0,006	0,012	
<p>(1) Activo Corriente ; (2) Total Pasivo ; (3) Resultado antes del Imp.</p> <p>Pasivo Corriente Patrim. Neto P.N. excluido result. del Ejerc.</p>			


LIC. M. CELIA BARRETO L.
CONTADORA
R.U.C. N° 648454-9


CELSO A. MOREIRA L.
Síndico Titular


Sergio G. Pérez B.
Director
datasystems
SAECA



INFORME DEL SÍNDICO

A los Accionistas de la firma
Data Systems S.A.E.C.A.

En cumplimiento del mandato que me ha conferido la Asamblea de Accionistas, las disposiciones legales y los Estatutos sociales, informo que he procedido a examinar el Balance de Situación Patrimonial, Estado de Resultados, Estado de Evolución del Patrimonio Neto, Notas a los Estados Contables e Informes complementarios y Anexos, correspondiente al período 01/01/2019 al 30/06/2019.

En mi opinión, los referidos estados contables reflejan razonablemente la situación patrimonial y financiera de la Empresa, de acuerdo con los principios de contabilidad generalmente aceptados por lo que me permito recomendar a los señores Directores su aprobación.

Asunción, 7 de Agosto de 2019



Celso A. Moreira
Síndico Titular

ACTA DE DIRECTORIO N° 252

En la ciudad de Asunción, capital de la República del Paraguay, a los 8 días del mes de Agosto del año Dos mil diez y nueve, siendo las 15,30 horas, se reúne el directorio de Data Systems S.A.E.C.A. compuesto por el Sr. Sergio Pérez y el Sr. José M. Flecha .


El Sr. Pérez manifiesta que dicha reunión se celebra para el tratamiento de los siguientes puntos: Estudio del Balance de Estado de Situación Patrimonial, Estado de Resultados, Notas a los estados contables, informes complementarios e informe del Síndico correspondiente al período comprendido entre 1/01/2019 al 30/06/2019.

Analizados los puntos detallados más arriba, son aprobados por los presentes en su totalidad.

No habiendo otros puntos que tratar, se levanta la sesión siendo las 17 horas.



José M. Flecha C.



Sergio G. Pérez B