

SOLAR AHORRO Y FINANZAS S.A.E.C.A.

INFORME SOBRE LOS ESTADOS FINANCIEROS
AL 31 DE DICIEMBRE DE 2019



Gestión Empresarial
Estudio de Auditoría y Consultoría



Latinoamérica

Defensa Nacional N° 952 c/ Gral. Santos
C. Postal 1209. Asunción - Paraguay
Tel.: (595-21) 201 630 / 201 621 Fax: (595-21) 223 118
administracion@gestion.com.py - www.gestion.com.py
www.smslatam.com

DICTAMEN DE LOS AUDITORES INDEPENDIENTES

Señores
Presidente y Miembros del Directorio de
SOLAR AHORRO Y FINANZAS S.A.E.C.A.

Hemos auditado los estados financieros que se acompañan de SOLAR AHORRO Y FINANZAS S.A.E.C.A. que comprenden el Balance General al 31 de diciembre 2019, y los correspondientes Estados de Resultados, de Cambios en el Patrimonio Neto y de Flujos de Efectivo por el ejercicio terminado en esa fecha, así como el resumen de sus políticas contables importantes y otras notas aclaratorias adjuntas. Los estados financieros al 31 de diciembre de 2018, que se presentan con fines comparativos, fueron examinados por otros auditores independientes, quienes en fecha 25 de febrero de 2019, emitieron un dictamen sin salvedades.

Responsabilidad de la Dirección de la Sociedad

La Administración de la Sociedad es responsable de la preparación y presentación de estos estados financieros, de conformidad con normas prescriptas por el Banco Central del Paraguay (BCP) y complementariamente con las normas contables vigentes en la República del Paraguay. Esta responsabilidad incluye: diseñar, implementar y mantener el control interno relevante a la preparación y presentación razonable de los estados financieros, de manera tal que estos se encuentren libres de representaciones erróneas de importancia relativa, ya sea debido a fraude o error, seleccionando y aplicando políticas contables apropiadas y realizando estimaciones contables que sean pertinentes en las circunstancias.


Responsabilidad del Auditor

Nuestra responsabilidad consiste en expresar una opinión sobre estos estados financieros basados en nuestra auditoría. Efectuamos nuestra auditoría de acuerdo con Normas de Auditoría y los Estándares de Auditoría Independiente establecidos en el Manual de Normas y Reglamentos de Auditoría Independiente para las Entidades Financieras de la Superintendencia de Bancos del Banco Central del Paraguay (BCP). Dichas normas requieren que cumplamos con requisitos éticos, así como que planeemos y desempeñemos la auditoría para obtener seguridad razonable sobre si los estados financieros están libres de representaciones erróneas de importancia relativa. Una auditoría implica desempeñar procedimientos para obtener evidencias de auditoría sobre los montos y revelaciones en los estados financieros. Los procedimientos seleccionados dependen del juicio del auditor, incluyendo la evaluación de los riesgos de representaciones erróneas de importancia relativa de los estados financieros, ya sea debido a fraude o error. Al hacer esas evaluaciones del riesgo, el auditor considera el control interno vigente relevante a la preparación y presentación razonable de los estados financieros, para diseñar los procedimientos de auditoría que sean apropiados en las circunstancias, pero no con el fin de expresar una opinión sobre la efectividad del control interno de la misma. Una auditoría también incluye evaluar la propiedad de las políticas contables usadas y lo razonable de las estimaciones contables hechas por la Administración, así como evaluar la presentación general de los estados financieros. Consideramos que la evidencia obtenida es suficiente y apropiada para fundamentar nuestra opinión.

Opinión

En nuestra opinión, los estados financieros adjuntos, presentan razonablemente en todos sus aspectos significativos, la situación financiera de SOLAR AHORRO Y FINANZAS S.A.E.C.A. al 31 de diciembre de 2019, los resultados de sus operaciones y sus flujos de efectivo por el ejercicio terminado en esa fecha, de conformidad con normas, reglamentaciones e instrucciones contables impartidas por el Banco Central del Paraguay (BCP) y en los aspectos no reglamentados por estas, con normas contables vigentes en la República del Paraguay.

24 de febrero de 2020
Asunción, Paraguay


Lic. Ysaías López Gómez
Socio

ESTADO DE SITUACION PATRIMONIAL AL 31 DE DICIEMBRE DE 2019


ACTIVOS	31/12/2019	31/12/2018
ACTIVO CORRIENTE		
DISPONIBILIDADES		
Caja	10.421.006.589	6.670.780.950
Inst. Financieras	100.347.992.877	88.329.269.427
Deud. Por Productos Financ. Deveng.	0	0
Menos: Previsión	0	0
	110.768.999.466	95.000.050.377
INVERSIONES TEMPORARIAS		
Valores Públicos	4.720.477.698	12.765.833.355
	4.720.477.698	12.765.833.355
CREDITOS		
Colocaciones	18.695.608.602	5.375.652.500
Deudores por Productos Financieros	701.893.241	130.645.546
Menos: Previsión para incobrables	0	-310.000
Prestamos	828.632.530.153	804.838.528.018
Deudores por Productos Financieros	21.712.025.367	17.804.944.752
Menos: Previsión para incobrables	-15.779.707.825	-15.616.786.386
Creditos Diversos	32.855.110.928	29.545.798.051
Ingresos Deveng. No Percib	0	0
Menos: Previsión para Incobrables	-22.178.315	-24.178.315
	886.795.282.151	842.054.294.166
Total Activo Corriente	1.002.284.759.315	949.820.177.898
ACTIVO NO CORRIENTE		
CREDITOS		
Creditos Venc. p- Interm. Financ.	39.713.295.782	35.489.670.186
Menos: Previsión para Incobrables	-15.712.606.229	-15.666.875.700
	24.000.689.553	19.822.794.486
INVERSIONES		
Bienes Adquiridos Recup. Cred.	6.162.808.922	4.532.426.841
Inversiones	23.107.375.730	14.891.950.730
Inmuebles Desafectados del Uso	0	0
Otros Bienes	4.983.771.429	0
Inversiones Especiales	0	0
Derechos Fiduciarios	9.986.106.618	7.848.964.885
Rentas Sobre Inversiones en el Sector Privado	103.626.120	76.438.355
Menos: Previsión	-9.602.261.604	-7.761.979.147
	34.741.427.215	19.587.801.664
PROPIEDAD, PLANTA Y EQUIPO		
Bienes en operación	15.239.297.753	14.322.229.710
Depreciación acumulada	-9.610.697.292	-8.822.541.769
	5.628.600.461	5.499.687.941
CARGOS DIFERIDOS		
Cargos Diferidos	6.193.713.639	5.920.679.844
Materiales de Escritorio y Otros	303.634.221	307.820.984
	6.497.347.860	6.228.500.828
Total Activo no Corriente	70.868.065.089	51.138.784.919
Total de Activos	1.073.152.824.404	1.000.958.962.817

Maria Elena Cáceres
Contadora

Jorge Goldenberg
Síndico

Oscar Cristaldo
Gerente General

Felipe Búrro Gustale
Presidente



ESTADO DE SITUACION PATRIMONIAL AL 31 DE DICIEMBRE DE 2019

PASIVOS Y PATRIMONIO NETO	31/12/2019	31/12/2018
PASIVO CORRIENTE		
CUENTAS A PAGAR		
Obligac.p/Interm.Financ-S.Financ	268.326.748.829	279.244.374.991
Obligac.p/Interm.Financ-S.No Financ.	665.718.814.342	603.240.672.664
	934.045.563.171	882.485.047.655
PROVISIONES		
Acreedores Fiscales	2.150.939.579	2.011.170.875
Acreedores Sociales	470.396.869	446.087.283
Dividendos	146.981.070	62.082.778
Obligaciones Diversas	2.085.889.803	3.709.102.535
Provisiones	4.315.536.885	5.145.653.460
	9.169.744.206	11.374.096.931
Total Pasivo Corriente	943.215.307.377	893.859.144.586
Total Pasivo	943.215.307.377	893.859.144.586
PATRIMONIO NETO		
Capital	54.000.000.000	54.000.000.000
Aportes no Capitalizados	17.000.000.000	0
	71.000.000.000	54.000.000.000
Reservas		
Reservas de Revaluo	7.460.866.322	7.291.382.885
Reservas	30.873.341.669	26.693.011.752
	38.334.207.991	33.984.394.637
RESULTADOS		
Resultados Acumulados	0	0
Resultado del Ejercicio	20.603.309.036	19.115.423.594
Total Patrimonio Neto	129.937.517.027	107.099.818.231
Total Pasivo y Patrimonio Neto	1.073.152.824.404	1.000.958.962.817

Maria Elena Cáceres
Contadora

Jorge Goldenberg
Síndico

Oscar Cristaldo
Gerente General

Felipe Búrro Gustale
Presidente

Firmado al solo efecto de su identificación
con el Dictamen de fecha:
24 FEB. 2020
GESTION EMPRESARIAL
REGISTRO CCP - F5

ESTADO DE RESULTADO AL 31 DE DICIEMBRE DE 2019

	31/12/2019	31/12/2018
Ganancia p/Cred.Vig.-Interm.Financ-S.Financ.	2.205.563.358	1.025.471.398
Ganancia p/Cred.Vig.-Interm.Financ-S.No Financ.	137.305.012.027	122.854.921.045
Ganancia p/Cred.Venc.-Interm.Financ.	1.473.099.851	1.312.815.648
Ganancias por Valuación	472.152.977.723	272.979.287.368
Rentas y Dif.de Cotización Val.Públicos y Privados	4.791.502.048	1.811.986.356
(-) Pérdidas por Oblig.-Interm.Financ-S.Financ.	-17.381.131.144	-16.138.579.713
(-) Pérdidas por Oblig.-Interm.Financ-S.No Financ.	-42.675.613.905	-36.764.533.473
(-) Pérdidas por Valuación	-472.121.234.552	-272.502.503.122
Ganancias (o pérdidas) Brutas Financieras	85.750.175.406	74.578.865.507
Más otros ingresos		
Desafectación de Provisiones	48.535.227.139	46.850.405.683
Ganancias por Servicios	6.985.676.790	19.313.996.982
Otras Ganancias Operativas	106.454.097.531	85.305.147.665
	161.975.001.460	151.469.550.330
Menos:		
Pérdidas por Incobrabilidad	106.262.387.852	101.958.656.638
Pérdidas por Servicios	22.184.448.397	23.051.617.191
Otras Pérdidas Operativas	99.100.366.775	82.534.749.231
	227.547.203.024	207.545.023.060
Ganancias (o pérdidas) Operativas	20.177.973.842	18.503.392.777
Partidas extraordinarias		
Ganancias Extraordinarias	56.912.466.677	54.969.842.301
Pérdidas Extraordinarias	-56.487.131.483	-54.357.811.484
Ganancias (o pérdidas) en operaciones extraord.	425.335.194	612.030.817
Ganancias (o pérdidas) ajustadas del ejercicio		
Ajuste de Resultados Ejerc.Ant.-Ganancias	0	0
Ajuste de Resultados Ejerc.Ant.-Pérdidas	0	0
	0	0
Ganancias (o pérdidas) después de Imp. a la Renta	20.603.309.036	19.115.423.594
Obs.: Impuesto a la Renta a Pagar	1.862.184.404	1.786.225.990

Maria Elena Cáceres
Contadora

Jorge Goldenberg
Síndico

Oscar Cristaldo
Gerente General

Felipe Búrro Gustale
Presidente

Firmado al solo efecto de su identificación
con el Dictamen de fecha:

24 FEB. 2020

GESTION EMPRESARIAL
REGISTRO CCP - F5

VARIACION DEL PATRIMONIO NETO AL 31 DE DICIEMBRE DE 2019

Concepto	Capital integrado	Capital secundario	Ajustes al patrimonio	Aportes no capitalizados	Reservas	Utilidades no distribuidas	Utilidad del ejercicio	Total
Saldos al 31 de Diciembre de 2018	54.000.000.000	0	7.291.382.885	0	26.693.011.752	0	19.115.423.594	107.099.818.231
Transferencia de utilidades del ejercicio anterior	0	0	0	0	0	19.115.423.594	(19.115.423.594)	0
Constitución de reserva legal	0	0	0	0	4.180.329.917	(4.180.329.917)	0	0
Capitalización de utilidades del año 2018	0	0	0	7.000.000.000	0	(7.000.000.000)	0	0
Integración de capital en efectivo	0	0	0	10.000.000.000	0	0	0	10.000.000.000
Distribución de dividendos en efectivo	0	0	0	0	0	(7.935.093.677)	0	(7.935.093.677)
Incremento neto de la reserva de revalúo	0	0	169.483.437	0	0	0	0	169.483.437
Utilidad del ejercicio	0	0	0	0	0	0	20.603.309.036	20.603.309.036
Saldos al 31 de Diciembre de 2019	54.000.000.000	0	7.460.866.322	17.000.000.000	30.873.341.669	0	20.603.309.036	129.937.517.027

Maria Elena Cáceres
Contadora

Jorge Goldenberg
Síndico

Oscar Cristaldo
Gerente General

Felipe Búrro Gustale
Presidente

Firmado al solo efecto de su identificación
con el Dictamen de fecha:

24 FEB. 2020

GESTION EMPRESARIAL
REGISTRO CCP - F5

ESTADO DE FLUJO DE EFECTIVO AL 31 DE DICIEMBRE DE 2019
GANANCIAS DEL EJERCICIO **20.603.309.036**
MAS EGRESOS QUE NO IMPLICAN APLICACIONES DE FONDOS

Depreciación del ejercicio	1.560.162.075
Amortización del ejercicio	2.675.828.243
Constitución de provisiones	106.262.387.852
Provisión de Impuesto a la renta	1.862.184.404
Efecto de la valuación de cuentas en moneda extranjera	-377.047.042
Otros	2.397.593.052
	114.381.108.584

MENOS INGRESOS QUE NO IMPLICAN INGRESOS DE FONDOS

Efecto de la valuación de cuentas en moneda extranjera	0
Desafectación de provisiones	-48.535.227.139
	-48.535.227.139

FLUJO DE EFECTIVO DE ACTIVIDADES OPERATIVAS



Aumento neto de préstamos	-101.152.383.409
Aumento neto de créditos diversos	-3.311.312.877
(Aumento) neto de material de escritorio	4.186.763
Aumento neto de obligaciones por intermediación financiera	51.560.515.516
Aumento (disminución) neto de obligaciones diversas	-1.459.134.442
Disminución neta de provisiones	-5.089.894.031
	-59.448.022.480

Flujo neto de efectivo (usado en) procedente de actividades operativas **27.001.168.001**
FLUJO DE EFECTIVO DE ACTIVIDADES DE INVERSIÓN

Aumento de inversiones en valores públicos	8.045.355.657
Aumento neto de inversiones	-16.958.925.988
Adquisición de bienes de uso	-1.519.591.158
Aumento de cargos diferidos	-2.948.862.038
	(13.382.023.527)

Flujo neto de efectivo usados en actividades de inversión
FLUJO DE EFECTIVO DE ACTIVIDADES DE FINANCIACIÓN

Dividendos pagados en efectivo	-7.850.195.385
Proveniente de la emisión de acciones	10.000.000.000
Fondos recibidos por emisión de bonos subordinados	0
Fondos recibidos por emisión de bonos en el exterior	0
	2.149.804.615

Flujo neto de efectivo provenientes de (usados en) actividades de financiación **2.149.804.615**
Aumento (disminución) de fondos **15.768.949.089**
Efectivo y equivalentes de efectivo al inicio del ejercicio **95.000.050.377**
Efectivo y equivalentes de efectivo al final del ejercicio **110.768.999.466**
110.768.999.466



Maria Elena Cáceres
Contadora



Jorge Goldenberg
Síndico



Oscar Cristaldo
Gerente General



Felipe Burró Gustale
Presidente

NOTAS A LOS ESTADOS CONTABLES AL 31 DE DICIEMBRE DEL 2019

A CONSIDERACIONES PARA LA ASAMBLEA DE ACCIONISTAS

Los Estados Contables serán considerados por la Asamblea General Ordinaria de Accionistas a realizarse dentro del plazo establecido por el Art. 26 de los Estatutos Sociales y el Art. 1079 del Código Civil.

B INFORMACIÓN BASICA SOBRE LA ENTIDAD FINANCIERA

b.1 Naturaleza Jurídica.

Sociedad Anónima Emisora de Capital Abierto
Actividad: Ahorro y Préstamo

b.2 Base de preparación de los Estados Contables.

Los estados contables expuestos han sido formulados de acuerdo con las normas contables dictadas por el Banco Central del Paraguay. El modelo se sustenta en una base convencional del costo histórico, reflejando parcialmente los efectos de las variaciones en el poder adquisitivo de la moneda nacional en las cuentas de Bienes de Uso, que han sido revaluados de acuerdo a criterios fiscales, y los activos y pasivos en monedas extranjeras, que son valuados al tipo de cambio de cierre.

b.3 Sucursales en el exterior.

La entidad no cuenta con sucursales en el exterior.

b.4 Participación en otras Sociedades.

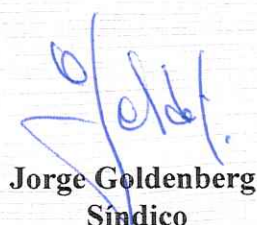
Sociedad	Valores de Adquisición	Previsiones	Valor Contable Neto
Bancard S.A.	4.891.950.730.-	-	4.891.950.730.-
Total	4.891.950.730.-	-	4.891.950.730.-

b.5 Composición del capital y características de las acciones.


CAPITAL AUTORIZADO	:	G 150.000.000.000.-
CAPITAL EMITIDO	:	G 54.000.000.000.-
CAPITAL INTEGRADO	:	G 54.000.000.000.-

Compuesto de 540.000 acciones nominativas de G.100.000 cada una


Maria Elena Cáceres
Contadora


Jorge Goldenberg
Síndico


Oscar Cristaldo
Gerente General


Felipe Burró Gustale
Presidente

NOTAS A LOS ESTADOS CONTABLES AL 31 DE DICIEMBRE DEL 2019

A CONSIDERACIONES PARA LA ASAMBLEA DE ACCIONISTAS

Los Estados Contables serán considerados por la Asamblea General Ordinaria de Accionistas a realizarse dentro del plazo establecido por el Art. 26 de los Estatutos Sociales y el Art. 1079 del Código Civil.

B INFORMACIÓN BASICA SOBRE LA ENTIDAD FINANCIERA

b.1 Naturaleza Jurídica.

Sociedad Anónima Emisora de Capital Abierto
Actividad: Ahorro y Préstamo


b.2 Base de preparación de los Estados Contables.

Los estados contables expuestos han sido formulados de acuerdo con las normas contables dictadas por el Banco Central del Paraguay. El modelo se sustenta en una base convencional del costo histórico, reflejando parcialmente los efectos de las variaciones en el poder adquisitivo de la moneda nacional en las cuentas de Bienes de Uso, que han sido revaluados de acuerdo a criterios fiscales, y los activos y pasivos en monedas extranjeras, que son valuados al tipo de cambio de cierre.

b.3 Sucursales en el exterior.

La entidad no cuenta con sucursales en el exterior.

b.4 Participación en otras Sociedades.



Sociedad	Valores de Adquisición	Previsiones	Valor Contable Neto
Bancard S.A.	4.891.950.730.-	-	4.891.950.730.-
Total	4.891.950.730.-	-	4.891.950.730.-

b.5 Composición del capital y características de las acciones.

CAPITAL AUTORIZADO	:	G 150.000.000.000.-
CAPITAL EMITIDO	:	G 54.000.000.000.-
CAPITAL INTEGRADO	:	G 54.000.000.000.-

Compuesto de 540.000 acciones nominativas de G.100.000 cada una

Maria Elena Cáceres
Contadora

Jorge Goldenberg
Síndico

Oscar Cristaldo
Gerente General

Felipe Burró Gustale
Presidente

b.6 Nómina de la Dirección y el Personal Superior

DIRECTORIO

Presidente	:	Felipe Burró Gustale
Vicepresidente	:	Leticia Díaz Benza
Miembros Titulares	:	Angel José Burró U. Ana María Díaz Benza Osvaldo José Gómez Oscar Raúl Cristaldo
Miembros Suplentes	:	Viviana Burró Gustale Cristina Díaz Benza Hugo Enrique Gómez
Síndico Titular	:	Jorge Goldenberg
Síndico Suplente	:	Victor Juan Martínez
Auditores Independientes	:	Gestión Empresarial


PLANA EJECUTIVA

Gerente General	:	Oscar Cristaldo
Gerente Corporativo de Banca Empresas	:	Denis Ríos Acosta
Gerente Corporativo de Riesgo Integral	:	Dario Agüero
Gerente Corporativo de Planificación	:	Claudia Flecha
Gerente Corporativo de Banca Personas	:	Jose Ricciardi
Gerente Corporativo de Estructura	:	Cesar Rojas

C INFORMACION REFERENTE A LOS ACTIVOS Y PASIVOS

c.1 Valuación de Monedas Extranjeras

Dólar Americano	G	6.453,14.-
Peso	G	107,83.-
Real	G	1.597,67.-
Euro	G	7.228,81.-



Maria Elena Cáceres
Contadora

Jorge Goldenberg
Síndico

Oscar Cristaldo
Gerente General

Felipe Burró Gustale
Presidente

c.2 Posición en Moneda Extranjera

Concepto	Importe Arbitrado a Dólares USA	Importe Equivalente en Guaraníes
Activos Totales en Moneda Extranjera	47.875.484,92	308.947.206.765
Pasivos Totales en Moneda Extranjera	-48.406.484,80	-312.373.823.322
Posición Comprada en Moneda Extranjera	-530.999,88	-3.426.616.557

c.3 Valores Públicos


Concepto	Capital Guaraníes	Interés Devengado Guaraníes	Saldo Guaraníes
Valores Públicos	4.645.000.000	75.477.698	4.720.477.698
Valores Privados	0	0	0
TOTAL	4.645.000.000	75.477.698	4.720.477.698

c.4 Activos y Pasivos con Cláusula de Reajuste

No existen activos ni pasivos con cláusulas de reajustes

c.5 Cartera de créditos


De acuerdo a lo dispuesto por Banco Central del Paraguay en la Resolución No 1, Acta No 60 del 28 de Setiembre de 2007, la cartera de crédito está clasificada en 6 categorías de riesgo. Se constituyeron las provisiones necesarias para los créditos de dudoso cobro y los intereses sobre saldos de deudores sobre los que existen dudas racionales de recuperación no incrementan el valor contable ni han sido contabilizados como ganancia, pues se mantienen en suspenso hasta su efectiva recuperación.




Maria Elena Cáceres
 Contadora


Jorge Goldenberg
 Síndico


Oscar Cristaldo
 Gerente General


Felipe Burró Gustale
 Presidente

24 FEB. 2020

GESTION EMPRESARIAL
REGISTRO CCP N°

#SíSePuede

Créditos Vigentes Sector Financiero y Sector No Financiero en miles de guaraníes

Categoría de riesgo	Saldo contable antes de Previsiones	Garantías computables para Previsiones	Previsiones		Saldo contable después de Previsiones
			% Mínimo (*)	Constituidas	
Sector Financiero					
Categoría 1	210.000	0	0	0	210.000
Categoría 1a	0	0	0,5	0	0
Sector no Financiero					
Categoría 1	645.533.391	46.876.700	0	0	645.533.391
Categoría 1a	166.913.216	18.689.645	0,5	352.454,02	166.560.762
Categoría 1b	25.529.473	2.365.647	1,5	354.137,89	25.175.335
Categoría 2	14.525.739	2.007.087	5	627.830,04	13.897.909
Categoría 3	5.532.298	0	25	1.462.949,74	4.069.348
Categoría 4	2.680.688	0	50	1.340.344,26	1.340.344
Categoría 5	126.721	0	75	95.177,27	31.544
Categoría 6	556.561	420.000	100	292.294,72	264.267
Previsiones Genéricas				11.249.553	-11.249.553
Total	861.608.088	70.359.079		15.774.741	845.833.347

(*) Se aplica sobre saldo contable menos garantías

Créditos Vencidos Sector Financiero y Sector No Financiero, en miles de guaraníes.

Categoría de riesgo	Saldo contable antes de Previsiones	Garantías computables para Previsiones	Previsiones		Saldo contable después de Previsiones
			% Mínimo (*)	Constituidas	
Sector no Financiero					
Categoría 1	0	0	0	0	0
Categoría 1a	0	0	0,5	0	0
Categoría 1b	174.638	0	1,5	2.620	172.018
Categoría 2	10.781.503,62	221.887	5	685.293	10.096.211
Categoría 3	12.620.665,66	151.195,00	25	3.788.033	8.832.632
Categoría 4	4.930.583,38	0	50	2.615.029	2.315.555
Categoría 5	10.897.590,06	7.570,10	75	8.312.722	2.584.868
Categoría 6	308.910,53	0	100	308.911	0
Total	39.713.891	380.652		15.712.606	24.001.285

Total General	901.321.979	70.739.731	0	31.487.347	869.834.632
----------------------	--------------------	-------------------	----------	-------------------	--------------------

(*) Se aplica sobre saldo contable menos garantías.


Maria Elena Cáceres
 Contadora


Jorge Goldenberg
 Síndico


Oscar Cristaldo
 Gerente General


Felipe Burró Gustale
 Presidente

c.6 Previsiones sobre riesgos directos y contingentes, en guaraníes

Se han constituido todas las provisiones necesarias para cubrir las eventuales pérdidas sobre riesgos directos y contingentes, de acuerdo con lo exigido.

El movimiento registrado durante el ejercicio en las cuentas de provisiones se resume como sigue:

Concepto	Saldo al inicio del ejercicio	Constitución de Provisiones	Aplicación de provisiones	Desafectación de provisiones	Variación por Valuación en M/E	Saldo al cierre del ejercicio
Previsiones	39.070.129.548	106.262.387.852	55.297.960.187	48.535.227.139	-382.576.101	41.116.753.973

Previsiones sobre Riesgos Directos y Contingentes, en guaraníes

Concepto	Saldo al inicio del ejercicio	Constitución de Provisiones	Aplicación de provisiones	Desafectación de provisiones	Variación por Valuación en M/E	Saldo al cierre del ejercicio
Disponible	0	0	0	0	0	0
Créditos Vigentes SF	310.000	8.247	0	318.220	-27	0
Créditos Vigentes SNF	4.599.799.095	27.887.585.003	0	27.474.889.944	-482.339.035	4.530.155.119
Genéricas	11.016.987.291	1.742.315.929	0	1.599.332.745	89.582.231	11.249.552.706
Créditos Diversos	24.178.315	0	2.000.000	0	0	22.178.315
Créditos Vencidos	15.666.875.700	71.650.912.265	55.295.960.187	16.319.402.279	10.180.730	15.712.606.229
Inversiones	7.761.979.147	4.981.566.408	0	3.141.283.951	0	9.602.261.604
TOTAL	39.070.129.548	106.262.387.852	55.297.960.187	48.535.227.139	-382.576.101	41.116.753.973

Firmado al solo efecto de su identificación con el Dictamen de fecha:

24 FEB. 2020

GESTION EMPRESARIAL
REGISTRO CCP - F5



Maria Elena Cáceres
Contadora



Jorge Goldenberg
Síndico



Oscar Cristaldo
Gerente General



Felipe Burró Gustale
Presidente

c.7 Inversiones, en guaraníes

Concepto	Saldo contable antes de Previsiones	Previsiones	Saldo Contable después de Previsiones
Bienes adquiridos en recuperación de créditos*	6.162.808.922	(388.552.717)	5.774.256.205
Inversiones en Titulos Val.Emit. por Sect.Privado**	23.107.375.730	0	23.107.375.730
Inmuebles destinados a la Venta*	4.983.771.429	0	4.983.771.429
Inversiones en Bienes Inmuebles	0	0	0
Derechos Fiduciarios	9.986.106.618	(9.213.708.887)	772.397.731
Rentas sobre Inversiones en el Sect.Privado	103.626.120	0	103.626.120
Total	44.343.688.819	(9.602.261.604)	34.741.427.215


(*) El saldo de este capítulo está compuesto por el valor de costo de bienes inmuebles recibidos en recuperación de créditos. La Sociedad adopta la Resolución No. 6, Acta No. 135, de fecha 16 de setiembre de 1999 de la Superintendencia de Bancos, que reglamenta el plazo para la venta de los bienes muebles o inmuebles recibidos en pago de sus acreencias o que se adjudicaren en remate a fin de establecer las provisiones sobre el valor de los bienes no enajenados al vencimiento del plazo establecido en el artículo 69 de la Ley 861/96 "General de Bancos, Financieras y Otras Entidades de Crédito"

(**) Representa la tenencia de títulos emitidos por el sector privado. Los mismos están valuados al menor valor entre el costo ó mercado.

c.8 Bienes de uso

Los bienes de uso se exponen por su costo histórico revaluado, de acuerdo con la variación del Índice de Precios al Consumo, deducidas las depreciaciones acumuladas sobre la base de las tasas determinadas por las reglamentaciones vigentes.

Concepto	Tasa de Dep. en % Anual	Valor de Costo Revaluado	Depreciación Acumulada	Valor Contable Neto
Inmuebles	2,50%	1.701.001.345	-349.413.170	1.351.588.175
Maquinas de oficina	10,00%	78.205.677	-76.621.392	1.584.285
Muebles y utiles	10,00%	4.375.861.417	-2.790.068.787	1.585.792.630
Equipos y enseres	20,00%	2.033.157.871	-1.474.944.189	558.213.682
Letreros	20,00%	742.688.794	-596.967.287	145.721.507
Equipos de Computacion	25,00%	5.389.501.354	-4.069.794.542	1.319.706.812
Material de Transporte	20,00%	918.881.295	-252.887.925	665.993.370
Total		15.239.297.753	-9.610.697.292	5.628.600.461


Maria Elena Cáceres
Contadora


Jorge Goldenberg
Síndico


Oscar Cristaldo
Gerente General


Felipe Burró Gustale
Presidente

c.9 Cargos diferidos

Concepto	Saldo Neto Inicial	Aumentos	Amortizaciones	Saldo Neto Final
Bienes Intangibles-Sistemas	4.750.287.666	1.148.882.653	-1.763.054.494	4.136.115.825
Mejoras en Prop.de Terceros	1.170.392.178	1.545.374.541	-658.168.905	2.057.597.814
Papeleria y Utiles	39.227.481	126.452.126	-132.843.873	32.835.734
Uniformes para Colaboradores	53.737.016	96.676.364	-103.650.154	46.763.226
Plasticos de Tarjetas de Crédito	214.856.487	160.184.476	-151.005.702	224.035.261
Total	6.228.500.828	3.077.570.160	-2.808.723.128	6.497.347.860

Firmado al solo efecto de su identificación
con el Dictamen de fecha:

24 FEB. 2020

GESTION EMPRESARIAL
REGISTRO CCP - F5


Maria Elena Cáceres
Contadora


Jorge Goldenberg
Síndico


Oscar Cristaldo
Gerente General


Felipe Burró Gustale
Presidente

c.10 Pasivos Subordinados

a) Colocaciones en el mercado local

El rubro de “Obligaciones, debentures y bonos emitidos en circulación” incluida en las partidas “Obligaciones por intermediación financiera – Sector no financiero”, del estado de situación patrimonial, incluye bonos subordinados cuyo saldo y detalle de las emisiones al 31 de diciembre del 2017 es el siguiente:

Numero de Resolucion de Autorizacion de BCP	Moneda de Emision	FECHA DE EMISION ORIGINAL	PLAZO DE EMISION ORIGINAL	MONTO DE EMISION (*)	PLAZO POR VENCER A FECHA DE REPORTE
00005/2015	Gs.	02/03/2015	1821 DIAS	2.000.000	56 DIAS
00005/2015	Gs.	02/03/2015	2185 DIAS	2.000.000	419 DIAS
00005/2015	Gs.	02/03/2015	2549 DIAS	2.000.000	782 DIAS
00005/2015	Gs.	01/04/2015	2549 DIAS	2.000.000	811 DIAS
00005/2015	Gs.	04/05/2015	2555 DIAS	2.000.000	849 DIAS
00005/2015	Gs.	01/07/2015	2557 DIAS	4.000.000	908 DIAS
00005/2015	Gs.	03/08/2015	2557 DIAS	2.000.000	938 DIAS
00005/2015	Gs.	01/09/2015	3622 DIAS	2.000.000	2033 DIAS
00005/2015	Gs.	01/10/2015	3623 DIAS	2.000.000	2063 DIAS
00005/2015	Gs.	01/11/2015	3622 DIAS	2.000.000	2092 DIAS
00005/2015	Gs.	02/12/2015	3624 DIAS	2.000.000	2124 DIAS
00005/2015	Gs.	05/01/2016	3618 DIAS	2.000.000	2151 DIAS
00005/2015	Gs.	03/02/2016	3621 DIAS	2.000.000	2182 DIAS
00005/2015	Gs.	04/04/2016	2919 DIAS	2.000.000	1540 DIAS
SUB-TOTAL Gs.				30.000.000	
SUB-TOTAL USD					
TOTAL				30.000.000	

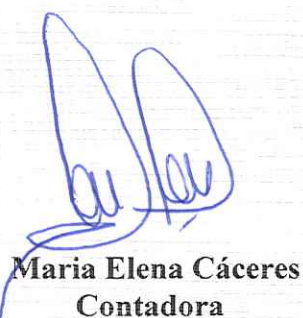
(*) El Banco Central del Paraguay ha autorizado, y la Entidad ha emitido, bonos subordinados en moneda nacional hasta un monto de Gs 30.000.000.000.-

Los bonos subordinados son convertibles en acciones, en caso que se requiera alcanzar los capitales minimos exigidos en la Ley o reponer las perdidas de capital (Ley 861/96). Los bonos subordinados no gozan de la garantía de depósitos establecida en la Ley 2334/03.

b) Colocaciones en el exterior


No existen colocaciones en el exterior.




Maria Elena Cáceres
Contadora


Jorge Goldenberg
Síndico


Oscar Cristaldo
Gerente General


Felipe Burró Gustale
Presidente


c.11 Limitaciones a la libre disponibilidad de los activos o del patrimonio y cualquier restricción al derecho de propiedad

No existen limitaciones a la libre disponibilidad de los activos o del patrimonio, ni cualquier restricción al derecho de propiedad, excepto lo mencionado a continuación:

a **Encajes Legales:** La cuenta Banco Central del Paraguay del rubro disponible por Gs 22.716.439.755.- y USD 2.727.314,50.- corresponde a cuentas de disponibilidad restringida mantenida en dicha institución en concepto de Encajes Legales y Especiales.

Reserva Legal: de acuerdo con el artículo 27° de la Ley N° 861 “General de Bancos y Financieras y Otras Entidades de Crédito” de fecha 24.06.96, las entidades financieras deberán contar con una reserva no menor al equivalente del 100% (cien por ciento) de su capital, la cual se constituirá transfiriendo anualmente no menos del 20% (veinte por ciento) de las utilidades netas de cada ejercicio.

Aprobación de estados contables: Según disposiciones de la Ley No 861 “General de Bancos, Financieras y Otras Entidades de Crédito”, las entidades autorizadas a operar con esta Ley, sean nacionales o extranjeras, podrán distribuir sus utilidades, previa aprobación por parte de la Superintendencia de Bancos, de sus respectivos estados contables anuales auditados, siempre y cuando esta se expida dentro del término de 120 días del cierre del ejercicio. Vencido este plazo, sin que la Superintendencia se pronuncie, las utilidades podrán ser distribuidas.



c.12 Garantías Otorgadas respecto a Pasivos

No existen garantías otorgadas respecto a pasivos.

c.13 Distribución de créditos y obligaciones por intermediación financiera según sus vencimientos, en miles de guaraníes

Concepto	Plazos que restan para su Vencimiento					Total
	Hasta 30 días	De 31 hasta 180 días	Desde 181 días hasta 1 año	Más de 1 año y hasta 3 años	Más de 3 años	
Crédito Vigente Sector Financiero	3.636.288	11.653.314	4.107.900	0	0	19.397.502
Crédito Vigente Sector No Financiero	68.911.240	271.892.062	165.636.723	256.473.666	71.651.157	834.564.848
Total Créditos Vigentes	72.547.527	283.545.376	169.744.623	256.473.666	71.651.157	853.962.350
Obligaciones Sector Financiero	12.463.622	46.160.539	58.161.387	102.848.123	48.693.078	268.326.749
Obligaciones Sector No Financiero	177.274.935	93.767.792	129.676.203	221.756.059	43.243.825	665.718.814
Total Obligaciones	189.738.557	139.928.331	187.837.590	324.604.182	91.936.904	934.045.563

Maria Elena Cáceres
Contadora

Jorge Goldenberg
Síndico

Oscar Cristaldo
Gerente General

Felipe Burró Gustale
Presidente

c.14 Concentración de la Cartera por número de clientes, en miles de guaraníes

Número de Clientes	Vigentes	%	Vencidas	%	Total	%
10 Mayores deudores	106.026.253	12,91	2.541.434	6,75	108.567.687	12,64
50 Mayores deudores	236.281.059	28,77	4.606.283	12,24	240.887.343	28,04
100 Mayores deudores	310.260.997	37,77	5.858.668	15,56	316.119.664	36,80
Otros	511.145.317	62,23	31.789.729	84,44	542.935.046	63,20
Total de Cartera	821.406.314	100,00	37.648.397	100,00	859.054.711	100,00

c.15 Créditos y Contingencias con personas y empresas vinculadas

CONCEPTO	SALDO CONTABLE ANTES DE PREVISIONES	PREVISIONES	SALDO CONTABLE NETO DE PREVISIONES
Créditos vigentes sector financiero	0	0	0
Créditos vigentes sector no financiero	101.007.343	588.808,23	100.418.534
Créditos diversos	0	0	0
Créditos vencidos	986.286	51.366,99	934.919
Contingencias	384.760	0	384.760
TOTAL	102.378.389	640.175	101.738.214

(*) Saldo Contable antes de provisiones incluye Saldo Capital e intereses devengados.


D PATRIMONIO

d.1 Evolución del patrimonio

CONCEPTO	SALDO AL CIERRE DEL EJERCICIO ANTERIOR 31/12/18	MOVIMIENTOS		SALDO AL CIERRE DEL PERIODO 31/12/19
		AUMENTO	DISMINUCION	
Capital Integrado	54.000.000.000	0	0	54.000.000.000
Aportes No Capitalizados	0	17.000.000.000	0	17.000.000.000
Ajustes al Patrimonio	7.291.382.885	511.656.485	342.173.048	7.460.866.322
Reservas	26.693.011.752	4.180.329.917	0	30.873.341.669
Resultados Acumulados	0	19.115.423.594	19.115.423.594	0
Resultados del Ejercicio	19.115.423.594	20.603.309.036	19.115.423.594	20.603.309.036
TOTAL Patrimonio Neto	107.099.818.231	61.410.719.032	38.573.020.236	129.937.517.027



Maria Elena Cáceres
Contadora



Jorge Goldenberg
Síndico



Oscar Cristaldo
Gerente General



Felipe Burró Gustale
Presidente

E INFORMACION REFERENTE A LAS CONTINGENCIA

e.1 Líneas de Créditos, en miles de guaraníes

Líneas de Créditos	Saldo Contable
Deudores por Garantías Otorgadas	300.000
Prestamos a Utilizar Mediante Tarjeta de Credito	18.490.344
TOTAL	18.790.344

F INFORMACION REFERENTE A LOS RESULTADOS

f.1 Reconocimiento de ganancias y pérdidas

Para el reconocimiento de las ganancias y las pérdidas se ha aplicado el principio contable de lo devengado, salvo en lo que se refiere a los productos financieros devengados y no percibidos correspondientes a los deudores clasificados en las categorías de riesgo superior a la de Riesgo Normal.

f.2 Diferencias de cambio en moneda extranjera, en guaraníes

Las diferencias de cambio correspondiente al mantenimiento de activos y pasivos en moneda extranjera se muestran en las líneas de Estado de Resultado denominadas Valuación de Activos y Pasivos en moneda extranjera y su resultado neto se expone de la siguiente manera:

CONCEPTO	IMPORTE EN Gs.
Ganancias por valuación de activos y pasivos financieros en moneda extranjera	472.152.977.723
Pérdidas por valuación de activos y pasivos financieros en moneda extranjera	(472.121.234.552)
Diferencia de cambio neto sobre activos y pasivos financieros en moneda extranjera	31.743.171
Ganancias por valuación de otros activos y pasivos en moneda extranjera	2.746.508.527
Pérdida por valuación de otros activos y pasivos en moneda extranjera	(2.401.204.656)
Diferencia de cambio neto sobre otros activos y pasivos en moneda extranjera	345.303.871
Diferencia de cambio neto sobre el total de activos y pasivos en moneda extranjera	377.047.042

f.3 Otros

No aplicable


Maria Elena Cáceres
Contadora


Jorge Goldenberg
Síndico


Oscar Cristaldo
Gerente General


Felipe Burró Gustale
Presidente

G HECHOS POSTERIORES AL CIERRE DEL EJERCICIO

No aplicable

H EFECTOS INFLACIONARIOS

No se han aplicado procedimientos de ajustes por inflación, a excepción de lo que se refiere al ajuste de capital mínimo integrado en función al índice de precios al consumidor, dando así cumplimiento al artículo No 11, de la Ley No 861/96 "General de Bancos, Financieras y Otras Entidades de Créditos"

I ESTRUCTURA DE COMPOSICION ACCIONARIA

La entidad Financiera Solar Ahorro y Finanzas S.A.E.C.A. su composición accionaria se encuentra estructurada de la siguiente manera:

Accionistas	Porcentaje de Participación en votos	País
Burró Gustale, Felipe Pascual	14,49%	PY
Burró Gustale, María Viviana	7,10%	PY
Burró Gustale, María Silvia	6,40%	PY
Gustale de Burró, María Silvia	5,20%	PY
Aranda Núñez, Hugo Ángel	5,15%	PY
Burró Mujica, Juan Pascual	5,00%	PY
Accionistas con porcentajes inferiores a 5 % de los votos		
ACCIONISTAS MINORITARIOS	56,66%	PY

La presente publicación se realiza a solicitud de la Superintendencia de Bancos, en el marco de lo establecido en el Art. 107 "Transparencia Informativa" de la Ley N° 861/96 "General de Bancos y Financieras y otras entidades de Crédito".





Maria Elena Cáceres
Contadora



Jorge Goldenberg
Síndico



Oscar Cristaldo
Gerente General



Felipe Burró Gustale
Presidente