


ESTADOS CONTABLES BASICOS



A la Fecha

31/03/19

*Crecer juntos
para Servir*



de acuerdo a la resolución 5/92 de la C.N.V.
e Información Complementaria de:

RECORD ELECTRIC

Soluciones Electromecánicas Integrales

ESTADOS CONTABLES

al 31 MARZO DE 2.019 Y 2.018


I N D I C E

CONTENIDO	Páginas
Balance General.....	1
Estado de resultados	2
Estado de Variación del Patrimonio Neto	3
Estado de Flujo de Efectivo	4
Notas a los Estados Contables	5-13
Anexos.....	14-23
Informe sobre Personas Vinculadas o Relacionadas.....	24-25
Composicion de la Cartera de Créditos	26
Composición Accionaria	27
Acta del Directorio	-
Dictamen del Sindico	-
Informe del Sindico	-

BALANCE GENERAL AL 31 DE MARZO DE 2019 Y 2018

(Expresado en Guaraníes)

ACTIVO	NOTAS	31.03.2019	31.03.2018	PASIVO	NOTAS	31.03.2019	31.03.2018
ACTIVO CORRIENTE				PASIVO CORRIENTE			
Disponibilidades	3	11.290.166.144	5.335.230.534	Deudas Financieras	6	25.530.701.339	20.708.008.042
Créditos por Ventas	4	51.552.908.341	50.357.566.491	Intereses no Devengados	6	-729.520.346	-426.786.962
Provisión Créditos Incobrables		-7.271.697.298	-7.115.306.289	Deudas Comerciales	7	17.574.666.877	13.212.960.097
Otros Créditos		2.501.073.865	1.671.920.281	Deudas Sociales, Impositivas		2.387.546.717	1.672.858.822
Sub Total Créditos		58.072.451.052	50.249.411.017	Otros Pasivos		898.719.745	710.539.869
Gastos Pagados por Adelantado		594.755.916	471.677.222	Dividendos a Pagar		13.643.253.995	12.000.000.000
Bienes de Cambio	5	97.058.939.264	91.326.846.180				
Provisión Obsolescencia Mercaderías		-3.776.799.460	-3.915.644.485				
Sub Total Bienes Cambio		93.876.895.720	87.882.878.917				
Total del Activo Corriente		151.949.346.772	138.132.289.934	Total del Pasivo Corriente		59.305.368.327	47.877.579.867
ACTIVO NO CORRIENTE				TOTAL PASIVO		59.305.368.327	47.877.579.867
Créditos por Ventas	4	7.723.286.434	7.711.304.404				
Provisión Créditos Incobrables		-3.839.952.348	-3.558.833.220				
Otros Créditos		1.980.740.377	2.751.595.205				
Intereses a Cobrar O Deudores		-338.532.198	-303.854.903				
Provisión Otros Deudores		-214.692.065	-216.692.065				
Sub Total Créditos		5.310.850.200	6.383.519.421	PATRIMONIO NETO			
Inversiones Permanentes		41.625.540	42.779.081	Capital Integrado		50.000.000.000	50.000.000.000
Propiedades, Planta y Equipo		65.091.474.936	57.118.854.083	Reservas		11.601.274.694	9.507.181.537
Depreciaciones Acumuladas		-21.844.191.048	-19.896.322.326	Resultado Acumulados Ejerc. Anteriores		73.584.752.142	72.592.818.769
Intangibles		276.530.207	400.113.237	Resultado del Ejercicio		6.334.241.444	2.203.653.257
Total del Activo no Corriente		48.876.289.835	44.048.943.496	TOTAL PATRIMONIO NETO		141.520.268.280	134.303.653.563
TOTAL ACTIVO		200.825.636.607	182.181.233.430	TOTAL PASIVO Y PATRIM. NETO		200.825.636.607	182.181.233.430


Arnold Klassen
Presidente


C.P. Hector Nuñez
Contador
RUC N° 3602978-5


Randy Esau Schmidt
Síndico

ESTADO DE RESULTADOS
POR EL EJERCICIO TERMINADO AL 31 DE MARZO DEL 2019 Y 2018
EXPRESADO EN GUARANIES

	<u>31.03.19</u>	<u>31.03.18</u>
INGRESOS		
Ventas Netas (Nota 8)	50.709.812.527	46.342.145.319
Comisiones por Operaciones Comerciales (Nota 8)	-	335.498.005
Menos: Costos de Mercaderías y Servicios Vendidos (Anexo F- Nota 10)	<u>(34.423.395.001)</u>	<u>(31.796.915.906)</u>
GANANCIA BRUTA	<u>16.286.417.526</u>	<u>14.880.727.418</u>
Menos: Gastos Operativos		
De Comercialización (Anexo H)	(7.321.468.286)	(8.546.893.523)
De Administración (Anexo H)	(3.071.501.962)	(3.294.480.643)
Financieros (Anexo H)	<u>(535.623.327)</u>	<u>(349.693.966)</u>
	<u>(10.928.593.575)</u>	<u>(12.191.068.132)</u>
RESULTADO POR OPERACIONES ORDINARIAS	<u>5.357.823.951</u>	<u>2.689.659.286</u>
Mas : Ingresos no Operativos (Nota 9)	2.289.195.823	1.306.494.318
	<u>2.289.195.823</u>	<u>1.306.494.318</u>
Menos: Gastos no Operativos (Anexo H - Nota 11)	<u>(277.820.403)</u>	<u>(1.278.933.994)</u>
	<u>(277.820.403)</u>	<u>(1.278.933.994)</u>
GANANCIA DEL EJERCICIO	<u>7.369.199.371</u>	<u>2.717.219.610</u>
Impuesto a la Renta	<u>(1.034.957.927)</u>	<u>(513.566.353)</u>
GANANCIAS NETAS	<u><u>6.334.241.444</u></u>	<u><u>2.203.653.257</u></u>


Arnold Klassen
Presidente


C.P. Hector Nuñez
Contador
RUC N° 3602978-5


Randy Esau Schmidt
Sindico

ESTADO DE EVOLUCION DEL PATRIMONIO NETO
AL 31 DE MARZO DEL 2019 Y 2018
EXPRESADO EN GUARANIES

RUBROS	APORTES DE LOS SOCIOS		RESERVA LEGAL	RESULTADOS NO ASIGNADOS	TOTAL	PATRIMONIO NETO	
	CAPITAL SOCIAL	REVALUOS DE ACTIVO				2019	2018
Saldos al inicio del ejercicio	50.000.000.000	6.845.083.153	3.914.495.048	89.426.448.634	150.186.026.836	50.000.000.000	50.000.000.000
* Integración	0	0	0	0	0		
* Reserva legal	0	0	841.696.493	(841.696.493)	0	4.756.191.541	3.914.495.048
* Otras reservas	0	0	0	0	0	0	0
* Revalúo	0	0	0	0	0	6.845.083.153	5.592.686.489
* Resultados Acumulados	0	0	0	0	0	88.584.752.142	87.592.818.769
* Dividendos Pagados	0	0	0	(15.000.000.000)	(15.000.000.000)	(15.000.000.000)	(15.000.000.000)
Ganancia Ejercicio según el Estado de Resultados	0	0	0	6.334.241.444	6.334.241.444	6.334.241.444	2.203.653.257
TOTAL	50.000.000.000	6.845.083.153	4.756.191.541	79.918.993.585	141.520.268.280	141.520.268.280	134.303.653.563


Arnold Klassen
Presidente


C.P. Hector Nuñez
Contador
RUC N° 3602978-5



Randy Esau Schmidt
Sindico

ESTADO DE FLUJO DE EFECTIVO
POR EL EJERCICIO TERMINADO EL 31 DE MARZO DEL 2019 Y 2018
EXPRESADO EN GUARANIES

	<u>2019</u>	<u>2018</u>
Conciliación del resultado neto con el efectivo y equivalente de efectivo proveniente de las actividades de operación		
Utilidad del ejercicio	6.334.241.444	2.203.653.257
Más: Depreciaciones del activo fijo	683.729.865	624.579.353
Previsiones para créditos incobrables	412.112.352	796.056.296
Previsiones para obsolescencia de mercaderías	(81.006.983)	347.967.599
Otras Previsiones	13.977.568.813	11.356.689.601
Cargos y abonos por cambios en el activo y pasivo		
(Aumento) disminución de créditos	(1.631.069.864)	3.043.336.116
(Aumento) disminución de bienes de cambio	1.244.254.585	7.270.622.176
(Aumento) disminución otros activos	0	0
Aumento (disminución) de deudas comerciales	345.118.322	(13.103.577.155)
Aumento (disminución) de otros pasivos	1.196.065.316	682.177.201
Aumento (disminución) del efectivo y equivalente de efectivo proveniente de la actividad de operación	<u>22.481.013.850</u>	<u>13.221.504.444</u>
Actividad de Inversión		
Inversiones en Otras Empresas	(3.430.635)	4.438.484
Adquisiciones y bajas de activo fijo	(256.897.035)	(897.491.097)
Variación Obras en Ejecución - neto	78.949.636	372.255.193
Adquisiciones y bajas de Bienes Intangibles	(32.476.601)	(383.030.402)
Aumento (disminución) del efectivo y equivalente de efectivo proveniente de la actividad de inversión	<u>(213.854.635)</u>	<u>(903.827.822)</u>
Actividad de Financiamiento		
Aumento (disminución) de deudas financieras	(438.425.811)	2.984.700.775
Dividendos pagados	(15.000.000.000)	(15.000.000.000)
	(15.438.425.811)	(12.015.299.225)
Aumento (disminución) del efectivo y equivalente de efectivo proveniente de la actividad de financiamiento	<u>(15.438.425.811)</u>	<u>(12.015.299.225)</u>
Aumento neto de efectivo y sus equivalentes	6.828.733.404	302.377.397
Efectivo y sus equivalentes al principio del periodo	4.461.432.740	5.032.853.137
Efectivo y sus equivalentes al final del periodo	<u>11.290.166.144</u>	<u>5.335.230.534</u>


Arnold Klassen
Presidente


C.P. Hector Nuñez
Contador
RUC N° 3602978-5


Randy Esau Schmidt
Sindico

**NOTAS A LOS ESTADOS CONTABLES
AL 31 DE MARZO DEL 2019**

NOTA 1 - EL ENTE

RECORD ELECTRIC SAECA fue constituido en fecha 18 de julio de 1977. Sus estatutos sociales fueron aprobados por Decreto del Poder Ejecutivo N° 34425 del 14 de octubre de 1977 e inscripto en el Registro Público de Comercio bajo el N° 934, en la página 45 vuelto y siguientes.

Por Escrituras Publicas, N° 102 de fecha 17 de octubre de 1989; N° 72 de fecha 7 de junio de 1991; y N° 220 de fecha 15 de junio de 1995, fueron modificados sus Estatutos Sociales por aumento del capital social. Según el Acta N° 22, la Asamblea General Extraordinaria llevada a cabo el 30 de octubre de 1995, aprobó el acogimiento a la Ley N° 548/95 de Retasación y Regularización extraordinaria de bienes.

Posteriormente fue modificado en fecha 17 de diciembre de 1996 por Escritura Pública N° 173; y N° 190 de fecha 29 de diciembre de 1997; por Escritura Pública N° 35 de fecha 27 de abril de 1998, modificados parcialmente, inscribiéndose en el Registro de Personas Jurídicas y Asociaciones, bajo el N° 104 y folio 1149, serie C, el 29 de mayo de 1998 y el Registro Público de Comercio bajo el N° 579 serie C, folio N° 4571 y siguientes, sección Contratos el 03 de junio de 1998.

Por Escritura Pública N° 113 y N° 136 de fecha 06 de octubre de 2000 y el 06 de diciembre de 2000, se modificaron los Estatutos Sociales, inscribiéndose en el Registro de Personas Jurídicas y Asociaciones, bajo el N° 57 y N° 63 y folios 596 y 566 serie C, el 13 de febrero de 2001 y el Registro Público de Comercio bajo el N° 170 y el N° 86 series B y C, folio N° 1251 y N° 955 y siguientes, sección Contratos el 13 de febrero de 2001.

Finalmente, por Escritura Pública N° 744, de fecha 23 de abril de 2014, se modificaron los Estatutos Sociales por el aumento del Capital Social a Gs. 50.000.000.000, inscribiéndose en el Registro de Contratos Públicos bajo el N° 50, folios 133 al 147.

**NOTAS A LOS ESTADOS CONTABLES
AL 31 DE MARZO DEL 2019**

El objeto de la sociedad es realizar por cuenta propia, por cuenta de terceros, o asociados, actividades industriales, comerciales, servicios e inmobiliarias. La actividad principal es la compra-venta y fabricación de materiales eléctricos.

NOTA 2 - POLÍTICAS DE CONTABILIDAD

Las políticas de contabilidad más significativas aplicadas por la sociedad son las siguientes:

Presentación de los estados contables

Los estados contables al 31 de Marzo del 2019 son presentados en forma comparativa con los del ejercicio anterior.

a) Base de valuación

Los estados contables han sido preparados en base al principio contable de costo histórico, excepto el activo fijo, que ha sido revaluado conforme a las disposiciones de la Ley N° 125/91.

Las depreciaciones de los bienes son calculados por el método de cuotas uniformes, aplicando una tasa suficiente para extinguir sus valores al final de la vida útil estimada del bien.

Igualmente los activos y pasivos en moneda extranjera han sido actualizados a los tipos de cambio vigentes al cierre del periodo y que según la cotización del día eran de:

MONEDA	COMPRADOR	VENDEDOR
Dólares	6.175,18	6.187,55
Euros	6.937,81	6.952,33

**NOTAS A LOS ESTADOS CONTABLES
AL 31 DE MARZO DEL 2019**

b) Existencias

Los bienes de cambio (mercaderías) están valuados al costo promedio ponderado (PMC)

c) Moneda de cuenta

Estos estados contables están expresados en Guaraníes, unidad monetaria de la República del Paraguay.

NOTA 3 – DISPONIBILIDADES

Los saldos disponibles en bancos son los siguientes:

CONCEPTOS	31-03-19	31-03-18
<u>Caja</u>		
Fondos Fijo y Recaudación a Depositar	97.700.000	100.700.000
Sub Total	97.700.000	100.700.000
<u>Bancos</u>		
Banco Familiar	1.199.212.898	272.502.928
Banco Familiar US\$.	951.905.911	704.262.586
Banco Regional	591.752.685	247.848.904
Banco Regional US\$.	886.425.599	442.109.434
Banco Regional – Aqui Pago	0	52.004.706
Fic de Finanzas	0	14.560.983
Bancop Gs	51.516.325	20.297.838
Bancop US\$	23.030.704	36.531.363
BBVA	77.081.178	55.207.299
BBVA US\$.	124.230.727	48.653.372
Banco Itaú	5.779.402.251	3.029.157.806
Banco Itaú US\$.	509.799.457	24.845.837

**NOTAS A LOS ESTADOS CONTABLES
AL 31 DE MARZO DEL 2019**

Cooperativa Fernheim	475.989.271	179.700.371
Banco GNB	31.100.061	24.769.677
Banco GNB US\$.	65.770.916	42.425.729
Banco Continental	69.263.855	-74.788.976
Banco Continental US\$.	355.984.307	114.440.677
Sub Total Bancos	11.192.466.145	5.234.530.534
TOTAL	11.290.166.144	5.335.230.534

NOTA 4 - CRÉDITOS POR VENTAS, OTROS CRÉDITOS Y PREVISIONES

Representan el total de las cuentas a cobrar por ventas de mercaderías y servicios, con sus respectivas provisiones y otros créditos, cuyos saldos son los siguientes:

CONCEPTOS	31-03-19	31-03-18
<u>Créditos por Ventas - Corriente</u>		
Deudores por Ventas Gs.y US\$.	43.685.371.109	44.062.108.423
Cheques Adelantados	7.867.537.232	6.295.458.068
Previsión Créditos Dudosos Cobro	-7.271.697.298	-7.115.306.289
Sub Total	44.281.211.043	43.242.260.202
<u>Otros Créditos - Corriente</u>		
Créditos Fiscales	558.389.810	233.840.812
IVA Crédito Fiscal 10%	0	593.006.924
Prestamos al Personal	637.241.868	639.778.321
Vales, Adelantos, Viáticos	88.392.788	153.533.843
Garantía Alquiler	7.102.381	7.102.381
Anticipos a Proveedores	935.808.785	44.658.000
Certificados de Créditos Tributarios	274.138.233	0
Gastos Pagados por Adelantado	594.755.916	471.677.222
Sub Total	3.095.829.781	2.143.597.503

**NOTAS A LOS ESTADOS CONTABLES
AL 31 DE MARZO DEL 2019**

Créditos por Ventas – No Corriente		
Deudores por Ventas Gs.y US\$.	4.659.110.558	4.951.854.872
Cheques en Gestión de Cobro	297.344.821	961.175.567
Cheques Judiciales Gestión Cobro	2.766.831.055	1.798.273.965
Previsión Créditos Dudoso Cobro	-3.839.952.348	-3.558.833.220
Sub Total	3.883.334.086	4.152.471.184

Otros Créditos Largo Plazo		
Cesión Terreno Loma Plata	240.291.692	252.458.360
Licencias y Software Computación	276.530.207	400.113.237
Otros Deudores Gs./US\$.	1.525.756.620	1.978.589.877
Intereses a Cobrar Otros Deudores US\$	-338.532.198	0
Otros Deudores Gestion de Cobro	214.692.065	0
Previsión para Créditos Incobrables	-214.692.065	0
Sub Total	1.704.046.321	2.631.161.474
Total General	52.964.421.231	52.169.490.363

NOTA 5 - BIENES DE CAMBIO

El saldo al cierre del ejercicio está compuesto como sigue:

CONCEPTO	31-03-19	31-03-18
Bienes de Cambio		
Mercaderías con Rotación	75.535.989.205	78.312.889.695
Previsión Mercaderías Obsoletas	-3.776.799.460	-3.915.644.485
Ordenes de Trabajos en Proceso	4.715.084.560	4.822.488.481
Importaciones en Curso	16.807.865.499	8.191.468.004
Total	93.282.139.804	87.411.201.695

**NOTAS A LOS ESTADOS CONTABLES
AL 31 DE MARZO DEL 2019**

NOTA 6 - DEUDAS FINANCIERAS

CONCEPTOS	31-03-19	31-03-18
<u>Préstamos Corto Plazo</u>		
Banco Regional Gs.	0	5.900.000.000
Banco Itau – Gs.	13.693.000.000	0
BBVA Paraguay S.A – Gs.	10.900.000.000	
GNB Bank Gs.	0	3.375.000.000
Banco Familiar Gs.	0	5.822.498.378
Banco Familiar US\$	0	5.010.804.237
Intereses Financieros a Pagar	937.701.339	599.705.427
Intereses no Devengados Gs.- US\$.	-729.520.346	-426.786.962
Total Prestamos Corto Plazo	24.801.180.993	20.281.221.080
Total Deudas Financieras	24.801.180.993	20.281.221.080

NOTA 7 - DEUDAS COMERCIALES

Comprende los saldos pendientes de pago a los proveedores locales así como los del exterior, según detalle:

CONCEPTOS	31-03-19	31-03-18
Proveedores Bienes y Servicios	1.366.945.319	2.558.978.659
Proveedores del Exterior	15.093.844.524	8.531.430.771
Adelantos de Clientes	1.113.877.035	2.122.550.667
TOTALES	17.574.666.878	13.212.960.097

**NOTAS A LOS ESTADOS CONTABLES
AL 31 DE MARZO DEL 2019**

NOTA 8 - INGRESOS OPERATIVOS

Comprende las ventas realizadas de acuerdo a los siguientes datos:

Ventas Netas por Sucursales	31-03-19	%	31-03-18	%
Casa Central	15.556.080.762	30,68	20.019.768.418	42,89
Encarnacion	5.777.253.228	11,39	5.046.457.871	10,81
Record Service	3.777.656.078	7,45	3.993.021.982	8,55
Mariano Roque Alonso	3.476.557.661	6,86	2.503.626.115	5,36
Ciudad del Este	3.744.739.441	7,38	2.406.193.316	5,15
Coronel Oviedo	1.232.042.330	2,43	1.986.040.803	4,25
Concepcion	2.258.262.198	4,45	1.974.955.650	4,23
Campo 9	1.588.204.425	3,13	1.709.626.540	3,66
Filadelfia	1.574.212.091	3,10	1.442.523.921	3,09
Santa Rosa del Aguaray	1.726.890.338	3,41	1.317.495.857	2,82
Recordlux	7.564.226.110	14,92	1.210.519.421	2,59
Santa Rita	1.080.353.034	2,13	1.098.879.014	2,35
Curuguaty	1.353.334.831	2,67	1.021.809.050	2,19
María Auxiliadora	0	0	611.227.361	1,34
Pedro Juan Caballero	0	0	0	0
San Estanislao	0	0	0	0
Sub Total Ventas	50.709.812.527	100	46.342.145.319	99,28
Comis.p/Operac.Comerc	0	0	335.498.005	0,72
TOTAL INGR.OPERAT.	50.709.812.527	100	46.677.643.324	100

**NOTAS A LOS ESTADOS CONTABLES
AL 31 DE MARZO DEL 2019**

NOTA 9 – INGRESOS NO OPERATIVOS

Comprenden los saldos de las siguientes cuentas:

CONCEPTOS	31-03-19	31-03-18
Diferencia de Cambios	1.681.267.875	1.075.559.535
Intereses de Clientes	234.432.544	77.616.382
Recargos de Ots.	220.983.348	87.979.277
Ingresos Varios	67.246.383	64.608.999
Intereses Cobrados	606.661	730.125
Utilidad Inversiones Otras Empresas	3.430.635	0
Comisiones P/ Operación Comercial	81.228.377	0
TOTALES	2.289.195.823	1.306.494.318

NOTA 10 – COSTOS DE VENTAS

Costos de Ventas correspondientes a las siguientes sucursales

Costo de Ventas por Sucursales	31-03-19	%	31-03-18	%
Casa Central	13.795.270.537	40,08	16.703.137.020	52,53
Encarnación	3.164.417.610	9,19	2.731.933.703	8,59
Record Service	2.684.079.276	7,80	2.460.975.613	7,74
Mariano Roque Alonso	2.135.842.137	6,20	1.659.929.969	5,22
Ciudad del Este	2.096.567.014	6,09	1.404.340.448	4,42
Coronel Oviedo	657.381.566	1,91	1.192.744.740	3,75
Concepción	1.068.873.015	3,11	978.589.610	3,08
Campo 9	811.508.573	2,36	955.086.369	3,00

**NOTAS A LOS ESTADOS CONTABLES
AL 31 DE MARZO DEL 2019**

Recordlux	5.241.427.474	15,23	909.757.169	2,86
Santa Rita	706.625.023	2,05	748.317.444	2,35
Curuguaty	793.319.496	2,30	608.428.377	1,91
Santa Rosa del Aguaray	806.790.131	2,34	592.885.922	1,86
Filadelfia	461.293.149	1,34	549.774.597	1,73
María Auxiliadora	0	0	301.014.925	0,96
Pedro Juan Caballero	0	0	0	0
San Estanislao	0	0	0	0
TOTALES	34.423.395.001	100	31.796.915.906	100

NOTA 11 – GASTOS NO OPERATIVOS

Comprenden los saldos de las siguientes cuentas:

CONCEPTOS	31-03-19	31-03-18
Diferencia de Cambio	228.944.888	1.274.495.510
Perdida Inversiones Otras Empresas	0	4.438.484
Perdida por Siniestro	48.875.515	0
Total	277.820.403	1.278.933.994


Arnold Klassen
Presidente



CP. Hector Nuñez
Contador - Ruc 3602978-5


Randy Esau Schmidt
Síndico

BALANCE GENERAL
AL 31 DE MARZO DEL 2019 Y 2018
EXPRESADO EN GUARANÍES

BIENES DE USO Y DEPRECIACIONES

Cuentas	Valores de Origen					Depreciaciones			Neto Resultante
	Al Inicio del Periodo	Altas	Bajas	Revaluo	Al Cierre del Periodo	Al Inicio del Periodo	Altas	Bajas	
Bienes Sujetos a Depreciación									
Edificios	16.645.923.795	0	0	0	16.645.923.795	4.794.870.298	117.716.158	0	4.912.586.456
Instalaciones	2.360.862.963	0	0	0	2.360.862.963	1.868.467.892	37.390.689	0	1.905.858.581
Máquinas y Herramientas de Taller	2.931.848.825	25.012.140	0	0	2.956.860.965	1.712.473.486	64.112.802	0	1.776.586.288
Herramientas y Enseres	748.498.607	2.050.000	0	0	750.548.607	597.043.240	14.980.904	0	612.024.144
Muebles y Equipos	4.241.833.117	57.391.817	0	0	4.299.224.934	2.843.052.393	75.055.525	0	2.918.107.918
Equipos de Informática	2.783.424.082	21.380.680	0	0	2.804.804.762	2.582.849.154	23.475.937	0	2.606.325.091
Rodados	8.767.954.182	440.139.985	396.072.678	0	8.812.021.489	5.688.463.157	280.957.975	0	5.949.421.132
Mejoras en Predio Ajeno	2.002.025.740	106.995.091	0	0	2.109.020.831	1.093.241.563	70.039.875	0	1.163.281.438
Obras en Ejecución	78.949.636	21.509.091	100.458.727	0	0	0	0	0	0
Total	40.561.320.947	674.478.804	496.531.405	0	40.739.268.346	21.160.461.183	683.729.865	0	21.844.191.048
Bienes no Sujetos a Depreciación									
Terrenos	24.352.206.591	0	0	0	24.352.206.591	0	0	0	0
Total	24.352.206.591	0	0	0	24.352.206.591	0	0	0	0
TOTALES AL 31.03.19	64.913.527.538	674.478.804	496.531.405	0	65.091.474.937	21.160.461.183	683.729.865	0	21.844.191.048
TOTALES AL 31.03.18	56.593.618.179	1.420.839.160	895.603.256	0	57.118.854.083	19.271.742.973	624.579.353	0	19.896.322.326


Arnold Klasfen
Presidente


C.P. Hector Nufiez
Contador
RUC N° 3602978-5


Randy Esau Schmidt
Síndico

BALANCE GENERAL
AL 31 DE MARZO DEL 2019 Y 2018
EXPRESADO EN GUARANIES

ACTIVOS INTANGIBLES

CUENTAS	VALORES DE ORIGEN			AMORTIZACIONES				NETO RESULTANTE
	AL INICIO DEL PERIODO	AUMENTO	DISMINUCION	ALCIERRE DEL PERIODO	ACUMULADAS AL INICIO DEL PERIODO	DEL PERIODO	BAJAS	ACUMULADAS AL CIERRE DEL PERIODO
Licencias y Software Computac.	244.053.606	118.226.955	0	362.280.561	0	85.750.354	0	85.750.354
TOTALES AL 31.03.19	244.053.606	118.226.955	0	362.280.561	0	85.750.354	0	85.750.354
TOTALES AL 31.03.18	17.082.835	428.548.894	0	445.631.729	0	45.518.492	0	45.518.492
								276.530.207
								276.530.207
								400.113.237


Arnold Klassen
Presidente


C.P. Hector Nuñez
Contador
RUC N° 3602978-5




Randy Esau Schmidt
Sindico

BALANCE GENERAL
AL 31 DE MARZO DEL 2019 Y 2018
EXPRESADO EN GUARANIES

INVERSIONES, ACCIONES, DEBENTURES Y OTROS TITULOS EMITIDOS EN SERIE PARTICIPACION EN OTRAS SOCIEDADES

DENOMINACION Y CARACTERISTICA DE LOS VALORES EMISOR	CLASE	VALOR NOMINAL UNITARIO	CANTIDAD	VALOR NOMINAL TOTAL	VALOR PATRIMONIAL TOTAL	VALOR DE LIBROS	VALOR DE COTIZACION	% DE PARTICIPACION	INFORMACION SOBRE EL EMISOR			
									ACTIVIDAD PRINCIPAL	CAPITAL Y RESERVAS	SEGUN BALANCE RESULTADO	31-12-2018 PATRIMONIO NETO
Inversiones Temporarias												
TOTALES AL 31.03.19												
TOTALES AL 31.03.18												
Inversiones Permanentes												
Pioneros del Chaco SA	Acciones	5.000.000	10	50.000.000	0	41.625.540	N/A		Complejo Ferial para exposiciones	18.741.844.683	(3.939.802.486)	14.802.042.197
TOTALES AL 31.03.19		5.000.000	0	50.000.000	0	41.625.540	0			18.741.844.683	(3.939.802.486)	14.802.042.197
TOTALES AL 31.03.18		5.000.000	10	50.000.000	0	42.779.081	0	0,0000		14.925.163.123	(2.280.428.171)	12.644.734.952

N O A P L I C A B L E


Arnold Klassen
Presidente


C.P. Hector Nuñez
Contador
RUC N° 3602978-5


Randy Esau Schmidt
Síndico

**BALANCE GENERAL**

AL 31 DE MARZO DEL 2019 Y 2018


EXPRESADO EN GUARANIES

OTRAS INVERSIONES

CUENTAS	VALOR DE COSTO	AMORTIZACIONES	VALOR DE COTIZACION	VALOR REGISTRADO AÑO ACTUAL	VALOR REGISTRADO AÑO ANTERIOR
Inversiones corrientes (detallar)			NO APLICABLE		
Subtotal					
Inversiones no corrientes (detallar)			NO APLICABLE		
Subtotal					
TOTALES AL 31.03.19					
TOTALES AL 31.03.18					



Arnold Klassen
Presidente



C.P. Hector Nuñez
Contador
RUC N° 3602978-5




Randy Esau Schmidt
Sindico

BALANCE GENERAL
AL 31 DE MARZO DEL 2019 Y 2018
EXPRESADO EN GUARANIES

PREVISIONES

CLASIFICACION	SALDOS AL INICIO DEL EJERCICIO	AUMENTOS	DISMINUCIONES	2019	2018
INCLUIDAS EN EL ACTIVO					
a) Prevision para incobrable					
Corriente	6.857.979.972	421.907.950	8.190.624	7.271.697.298	7.115.306.289
No corriente	3.839.557.322	10.190.624	9.795.598	3.839.952.348	3.558.833.220
b) Prevision Otros Deudores Gestión Cobro	216.692.065	0	2.000.000	214.692.065	216.692.065
c) Prevision para obsolescencia	3.857.806.443	125.023.619	206.030.602	3.776.799.460	3.915.644.485
TOTAL	14.772.035.802	557.122.193	226.016.824	15.103.141.171	14.806.476.059
INCLUIDAS EN EL PASIVO					
Prevision para indemnizaciones	235.000.000	0	0	235.000.000	235.000.000
TOTAL	235.000.000	557.122.193	226.016.824	15.338.141.171	15.041.476.059


Arnold Klassen
Presidente


C.P. Hector Nufiez
Contador

RUC N° 3602978-5



Randy Esau Schmidt
Sindico

BALANCE GENERAL
AL 31 DE MARZO DEL 2019 Y 2018
EXPRESADO EN GUARANIES

COSTO DE MERCADERIAS, PRODUCTOS VENDIDOS O SERVICIOS PRESTADOS

DETALLE		2019		2018	
I.	COSTO DE MERCADERIAS O PRODUCTOS VENDIDOS				
	Existencia al comienzo del ejercicio				
	- Mercaderias con rotación	77.156.128.858		71.353.537.725	
	Compras y costos de produccion del ejercicio				
	a) Compras	32.803.255.348		38.756.267.876	
	Existencia al cierre del ejercicio				
	- Mercaderias con rotación	(75.535.989.205)		(78.312.889.695)	
II.	COSTO DE SERVICIOS PRESTADOS				
COSTO DE MERCADERIAS O PRODUCTOS VENDIDOS Y SERVICIOS PRESTADOS			34.423.395.001		31.796.915.906


Arnold Klassen
Presidente


C.P. Hector Nuñez
Contador
RUC N° 3602978-5


Randy Esau Schmidt
Sindico

BALANCE GENERAL INTERMEDIO

AL 31 DE MARZO DEL 2019 Y 2018
EXPRESADO EN GUARANIES

ACTIVOS Y PASIVOS EN MONEDA EXTRANJERA U\$S

DETALLE	MONEDA EXTRANJERA		CAMBIO VIGENTE	MONEDA LOCAL	
	CLASE	MONTO		MONTOS	
				2019	2018
ACTIVOS					
ACTIVOS CORRIENTES					
* Bancos	US\$	472.398,80	6.175,18	2.917.147.622	1.413.268.998
* Deudores por ventas y servicios	US\$	4.650.315,14	6.175,18	28.716.533.046	28.378.158.960
* Cheques Adelantados	US\$	383.132,97	6.175,18	2.365.915.054	1.264.905.430
* Importaciones en curso	US\$	2.434.833,02	6.175,18	15.035.532.168	7.103.716.839
Subtotales		7.940.679,93		49.035.127.890	38.160.050.227
ACTIVOS NO CORRIENTES					
* Deudores por ventas y servicios	US\$	734.356,86	6.175,18	4.534.785.795	4.939.316.498
* Otros Deudores	US\$	192.257,46	6.175,18	1.187.224.422	1.978.589.878
Subtotales	US\$	926.614,32		5.722.010.217	6.917.906.376
TOTAL ACTIVOS		8.867.294,25		54.757.138.107	45.077.956.603
PASIVOS					
PASIVOS CORRIENTES					
* Bancos	US\$	0,00	6.187,55	0	5.010.804.237
* Intereses Financieros	US\$	0,00	6.187,55	0	122.492.090
* Proveedores de Bienes y Servicios	US\$	29.771,88	6.187,55	184.214.996	1.009.452.184
* Proveedores del Exterior	US\$	2.370.956,59	6.187,55	14.670.412.448	8.404.768.764
* Adelanto de clientes	US\$	176.058,09	6.187,55	1.089.368.235	1.046.517.191
TOTAL PASIVO CORRIENTE		2.576.786,56		15.943.995.679	15.594.034.466

ACTIVOS Y PASIVOS EN MONEDA EXTRANJERA EUROS

DETALLE	MONEDA EXTRANJERA		CAMBIO VIGENTE	MONEDA LOCAL	
	CLASE	MONTO		MONTOS	
				2019	2018
<u>ACTIVOS</u>					
ACTIVOS CORRIENTES					
* Importaciones en curso	Euro	278.848,32	6.937,81	1.934.596.663	972.871.470
TOTAL ACTIVOS		278.848,32		1.934.596.663	972.871.470
PASIVOS					
PASIVOS CORRIENTES					
* Proveedores del exterior	Euro	60.905,06	6.952,33	423.432.076	126.662.007
TOTAL PASIVO CORRIENTE		60.905,06		423.432.076	126.662.007

TOTAL ACTIVO MONEDA EXTRANJERA	56.691.734.770	46.050.828.073
TOTAL PASIVO MONEDA EXTRANJERA	16.367.427.755	15.720.696.473
DIFERENCIA	40.324.307.015	30.330.131.600


Arnold Klassen
Presidente


C.P. Hector Nuñez
Contador
RUC N° 3602978-5


Randy Esau Schmidt
Síndico



BALANCE GENERAL

AL 31 DE MARZO DEL 2019 Y 2018
EXPRESADO EN GUARANIES

INFORMACION REQUERIDA SOBRE COSTOS Y GASTOS

RUBROS	GASTOS DE COMERCIALIZAC.	GASTOS DE ADMINISTRACION	GASTOS FINANCIEROS	GASTOS NO OPERATIVOS	TOTAL	
					2019	2018
Remuneraciones de administradores, directores, síndicos y consejo de vigilancia	0	253.657.107	0	0	253.657.107	238.573.787
Honorarios y Remuneraciones por Servicios	273.473.735	329.800.965	0	0	603.274.700	763.828.252
Sueldos, jornales y Cargas Sociales	4.121.453.903	708.223.070	0	0	4.829.676.973	5.301.955.353
Gastos de publicidad y propaganda	746.664.208	0	0	0	746.664.208	915.003.213
Impuestos, tasas y contribuciones	128.923.246	252.847.672	0	0	381.770.918	372.505.184
Intereses pagados a bancos e instituciones financieras y gastos bancarios.	0	0	535.623.327	0	535.623.327	349.693.966
Diferencia de cambio	0	0	0	228.944.888	228.944.888	1.274.495.510
Depreciaciones bienes de uso	376.977.801	306.752.064	0	0	683.729.865	624.579.353
Previsiones para créditos	424.793.605	0	0	0	424.793.605	592.224.271
Otros gastos	1.249.181.788	1.220.221.084	0	48.875.515	2.518.278.387	3.037.143.237
TOTALES AL 31.03.19	7.321.468.286	3.071.501.962	535.623.327	277.820.403	11.206.413.978	
TOTALES AL 31.03.18	8.546.893.523	3.294.480.643	349.693.966	1.278.933.994		13.470.002.126

Arnold Klassen
Presidente

C.P. Hector Nuñez
Contador
RUC N° 3602978-5

Randy Esau Schmidt
Síndico




BALANCE GENERAL
AL 31 DE MARZO DEL 2019 Y 2018
EXPRESADO EN GUARANIES

DATOS ESTADISTICOS

INDICADORES OPERATIVOS	ACUMULADO AL FIN DEL PERIODO	
	2019	2018
Volumen de ventas	50.709.812.527	46.342.145.319
Consumo de energia electrica	106.038.034	101.336.460
Cantidad de empleados y obreros	283	287
Cantidad de sucursales	13	13


Arnold Klassen
Presidente


C.P. Hector Nuñez
Contador
RUC N° 3602978-5


Randy Esau Schmidt
Síndico



BALANCE GENERAL
AL 31 DE MARZO DEL 2019 Y 2018
EXPRESADO EN GUARANIES


INDICES ECONOMICO - FINANCIERO

INDICE	ACUMULADO AL FIN DEL PERIODO	
	2019	2018
Liquidez (1)	2,56	2,88
Endeudamiento (2)	0,41	0,36
Rentabilidad (3)	0,05	0,02


1) $\frac{\text{Activo Corriente}}{\text{Pasivo Corriente}}$

2) $\frac{\text{Total del Pasivo}}{\text{Patrimonio Neto}}$

3) $\frac{\text{Ganancia del ejercicio}}{\text{Patrimonio Neto - Resultado}}$


Arnold Klassen
Presidente


C.P. Hector Nuñez
Contador
RUC N° 3602978-5


Randy Esau Schmidt
Sindico



ESTADOS FINANCIEROS

EXPRESADO EN GUARANIES


COMPOSICION DE LA CARTERA DE CREDITOS AL 31-03-2019

SITUACION	GUARANIES		
CARTERA A CORTO PLAZO	51.552.908.341		
CARTERA A LARGO PLAZO	4.659.110.558		
A. CARTERA NO VENCIDA	56.212.018.899		
OTROS DEUDORES	3.278.867.941		
	59.490.886.840		
B. CARTERA VENCIDA		PREVISIONES GS.	%
B.1. NORMAL		8.047.473.770	13,53
B.2. CHEQUES EN GESTION DE COBRO		297.344.821	0,50
B.3. CHEQUES EN GESTION DE COBRO JUDICIAL		2.766.831.055	4,65
B.4. OTROS DEUDORES GESTION DE COBRO		214.692.065	0,36
		11.326.341.711	19,04

Es política del Directorio establecer el 1,50% de previsión Incobrable sobre las Ventas a Créditos del mes (en promedio). Asimismo, son considerados Incobrables los importes totales de Cheques en Gestión de Cobro, Cheques en Gestión de Cobro Judicial y Otros Deudores en Gestión de Cobro.



Arnold Klassen
Presidente



C.P. Hector Nuñez
Contador
RUC N° 3602978-5



Randy Esau Schmidt
Sindico