

ESTADOS CONTABLES BASICOS



A la Fecha

30/06/2019

*Crecer juntos
para servir*



de acuerdo a la resolución 5/92 de la C.N.V.
e Información Complementaria de:

RECORD ELECTRIC

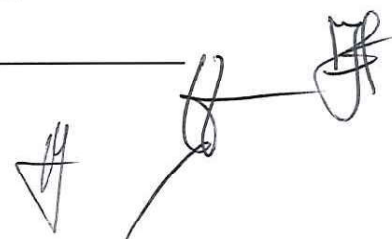
Soluciones Electromecánicas Integrales

ESTADOS CONTABLES

al 30 JUNIO DE 2.019 Y 2.018

I N D I C E


CONTENIDO	Páginas
Balance General.....	1
Estado de resultados	2
Estado de Variación del Patrimonio Neto	3
Estado de Flujo de Efectivo	4
Notas a los Estados Contables	5-13
Anexos.....	14-23
Informe sobre Personas Vinculadas o Relacionadas.....	24-25
Composicion de la Cartera de Créditos	26
Composición Accionaria	27
Acta del Directorio	-
Dictamen del Sindico	-
Informe del Sindico	-




BALANCE GENERAL AL 30 DE JUNIO DE 2019 Y 2018

(Expresado en Guaraníes)

A C T I V O	NOTAS	30.06.2019	30.06.2018	PASIVO	NOTAS	30.06.2019	30.06.2018
ACTIVO CORRIENTE				PASIVO CORRIENTE			
Disponibilidades	3	8.772.839.435	6.464.210.730	Deudas Financieras	6	33.722.896.731	14.939.529.684
		8.772.839.435	6.464.210.730	Deudas Comerciales	7	12.132.066.391	17.569.279.600
Créditos por Ventas	4	45.734.425.336	48.948.506.859				
Provisión p/ Crédito de Dudosos Cobro	4	-7.404.073.248	-7.587.476.745	Deudas Sociales, Impositivas		391.031.002	1.851.769.421
Otros Créditos	4	3.255.252.817	2.898.960.415	Otros Pasivos		2.577.551.075	1.026.016.218
Sub Total Créditos		41.585.604.905	44.259.990.529	Dividendos a Pagar		1.324.960.680	6.855.354.301
Bienes de Cambio							
Mercaderías	5	98.240.412.383	91.445.657.331				
Provisión Obsolescencia Mercaderías	5	-4.238.251.282	-3.699.290.572				
Sub Total Bienes Cambio		94.002.161.101	87.746.366.759				
Total del Activo Corriente		144.360.605.441	138.470.568.018	Total del Pasivo Corriente		50.148.505.879	42.241.949.224
ACTIVO NO CORRIENTE				TOTAL PASIVO		50.148.505.879	42.241.949.224
Créditos por Ventas	4	8.144.141.122	7.515.515.645				
Provisión p/ Crédito de Dudosos Cobro	4	-4.035.186.621	-3.661.530.495				
Otros Créditos	4	1.945.332.139	2.139.829.300				
Sub Total Créditos		6.054.286.640	5.993.814.450	PATRIMONIO NETO			
Inversiones Permanentes		41.625.540	42.779.081	Capital Integrado		50.000.000.000	50.000.000.000
Propiedades, Planta y Equipo		64.650.500.201	57.146.415.474	Reservas		11.601.309.563	9.507.181.536
Depreciaciones Acumuladas		-21.737.078.740	-20.568.557.817	Resultado Acumulados Ejerc. Anteriores		73.584.752.142	72.592.818.769
Total del Activo no Corriente		49.009.333.641	42.614.451.188	Resultado del Ejercicio		8.035.371.498	6.743.069.877
				TOTAL PATRIMONIO NETO		143.221.433.203	138.843.069.982
TOTAL ACTIVO		193.369.939.082	181.085.019.206	TOTAL PASIVO Y PATRIM. NETO		193.369.939.082	181.085.019.206


Arnold Klassen
Presidente


GP. Hector Nunez
Comodoro
RUC N° 3602978-5



Randy Esau Schmidt
Síndico

ESTADO DE RESULTADOS
POR EL EJERCICIO TERMINADO AL 30 DE JUNIO DEL 2019 Y 2018
EXPRESADO EN GUARANIES

	<u>30.06.19</u>	<u>30.06.18</u>
<u>INGRESOS</u>		
Ventas Netas (Nota 8)	90.767.292.070	92.602.944.783
Comisiones por Operaciones Comerciales (Nota 8)	-	537.383.206
Menos: Costos de Mercaderías y Servicios Vendidos (Anexo F- Nota 10)	<u>(61.933.332.679)</u>	<u>(64.115.653.769)</u>
GANANCIA BRUTA	<u>28.833.959.391</u>	<u>29.024.674.220</u>
Menos: Gastos Operativos		
De Comercialización (Anexo H)	(14.965.455.890)	(15.934.827.642)
De Administración (Anexo H)	(6.334.630.066)	(6.333.996.094)
Financieros (Anexo H)	<u>(1.164.299.804)</u>	<u>(644.938.536)</u>
	<u>(22.464.385.760)</u>	<u>(22.913.762.272)</u>
RESULTADO POR OPERACIONES ORDINARIAS	<u>6.369.573.631</u>	<u>6.110.911.948</u>
Mas : Ingresos no Operativos (Nota 9)	4.243.350.860	5.159.112.765
	<u>4.243.350.860</u>	<u>5.159.112.765</u>
Menos: Gastos no Operativos (Anexo H - Nota 11)	<u>(1.134.044.267)</u>	<u>(3.181.309.172)</u>
	<u>(1.134.044.267)</u>	<u>(3.181.309.172)</u>
GANANCIA DEL EJERCICIO	<u>9.478.880.224</u>	<u>8.088.715.541</u>
Impuesto a la Renta	<u>(1.443.508.725)</u>	<u>(1.345.645.865)</u>
GANANCIAS NETAS	<u>8.035.371.498</u>	<u>6.743.069.676</u>

Las notas y cuadros que se acompañan son parte integrante de los estados contables.


Arnold Klassen
Presidente



CP. Hector Nuñez
Contador
RUC N° 3602978-5



Randy Esau Schmidt
Sindico

ESTADO DE EVOLUCION DEL PATRIMONIO NETO
AL 30 DE JUNIO DEL 2019 Y 2018
EXPRESADO EN GUARANIES

RUBROS	APORTES DE LOS SOCIOS			RESERVA LEGAL	RESULTADOS NO ASIGNADOS	TOTAL	PATRIMONIO NETO	
	CAPITAL SOCIAL	PRIMA DE EMISION	REVALUOS DE ACTIVO				2019	2018
Saldo al inicio del ejercicio	50.000.000.000	0	6.845.083.153	3.914.495.048	89.426.448.635	150.186.026.836	50.000.000.000	50.000.000.000
* Integración	0	0	0	0	0	0	0	0
* Reserva legal	0	0	0	841.696.493	(841.696.493)	0	4.756.191.541	3.914.495.048
* Otras reservas	0	0	0	0	0	0	0	0
* Revalúo	0	0	0	0	0	0	6.845.118.022	5.592.686.489
* Resultados Acumulados	0	0	0	0	0	0	73.584.752.142	87.592.818.769
* Dividendos Pagados	0	0	0	0	(15.000.000.000)	(15.000.000.000)	0	(15.000.000.000)
Ganancia Ejercicio según el Estado de Resultados	0	0	0	0	8.035.371.498	8.035.371.498	8.035.371.498	6.743.069.677
TOTAL	50.000.000.000	0	6.845.083.153	4.756.191.541	81.620.123.640	143.221.398.334	143.221.433.203	138.843.069.983

Las notas y cuadros que se acompañan son parte integrante de los estados contables.


Arnoldo Klassen
Presidente


C.P. Hector Nuñez
Gentador
RUC N° 3602978-5


Randy Esau Schmidt
Sindico

ESTADO DE FLUJO DE EFECTIVO
POR EL EJERCICIO TERMINADO EL 30 DE JUNIO DEL 2019 Y 2018
EXPRESADO EN GUARANIES

	<u>2019</u>	<u>2018</u>
Conciliación del resultado neto con el efectivo y equivalente de efectivo proveniente de las actividades de operación		
Utilidad del ejercicio	8.035.371.498	6.743.069.677
Más: Depreciaciones del activo fijo	576.617.557	1.296.814.844
Previsiones para créditos incobrables	525.030.510	1.154.231.962
Previsiones para obsolescencia de mercaderías	380.444.839	131.613.686
Otras Previsiones	2.588.106.827	6.527.520.251
Cargos y abonos por cambios en el activo y pasivo		
(Aumento) disminución de créditos	3.613.628.556	4.527.288.754
(Aumento) disminución de bienes de cambio	62.781.466	7.151.811.025
(Aumento) disminución otros activos	0	0
Aumento (disminución) de deudas comerciales	(5.097.482.165)	(8.747.257.652)
Aumento (disminución) de otros pasivos	<u>(50.450.399)</u>	<u>861.087.800</u>
Aumento (disminución) del efectivo y equivalente de efectivo proveniente de la actividad de operación	<u>10.634.048.689</u>	<u>19.646.180.347</u>
Actividad de Inversión		
Inversiones en Otras Empresas	(3.430.635)	4.438.484
Adquisiciones y bajas de activo fijo	263.062.206	(925.052.488)
Variación Obras en Ejecución - neto	78.949.636	372.255.193
Adquisiciones y bajas de Bienes Intangibles	<u>(144.513.130)</u>	<u>(309.473.322)</u>
Aumento (disminución) del efectivo y equivalente de efectivo proveniente de la actividad de inversión	<u>194.068.077</u>	<u>(857.832.133)</u>
Actividad de Financiamiento		
Aumento (disminución) de deudas financieras	8.483.289.928	(2.356.990.621)
Dividendos pagados	<u>(15.000.000.000)</u>	<u>(15.000.000.000)</u>
	<u>(6.516.710.072)</u>	<u>(17.356.990.621)</u>
Aumento (disminución) del efectivo y equivalente de efectivo proveniente de la actividad de financiamiento	<u>(6.516.710.072)</u>	<u>(17.356.990.621)</u>
Aumento neto de efectivo y sus equivalentes	4.311.406.694	1.431.357.593
Efectivo y sus equivalentes al principio del periodo	4.461.432.740	5.032.853.137
Efectivo y sus equivalentes al final del periodo	<u>8.772.839.435</u>	<u>6.464.210.730</u>

Las notas y cuadros que se acompañan son parte integrante de los estados contables.


Arnold Klassen
Presidente


CP. Hector Nuñez
Contador
RUC N° 3602978-5


Randy Esau Schmidt
Sindico

**NOTAS A LOS ESTADOS CONTABLES
AL 30 DE JUNIO DEL 2019**

NOTA 1 - EL ENTE


RECORD ELECTRIC SAECA fue constituido en fecha 18 de julio de 1977. Sus estatutos sociales fueron aprobados por Decreto del Poder Ejecutivo N° 34425 del 14 de octubre de 1977 e inscripto en el Registro Público de Comercio bajo el N° 934, en la página 45 vuelto y siguientes.

Por Escrituras Públicas, N° 102 de fecha 17 de octubre de 1989; N° 72 de fecha 7 de junio de 1991; y N° 220 de fecha 15 de junio de 1995, fueron modificados sus Estatutos Sociales por aumento del capital social. Según el Acta N° 22, la Asamblea General Extraordinaria llevada a cabo el 30 de octubre de 1995, aprobó el acogimiento a la Ley N° 548/95 de Retasación y Regularización extraordinaria de bienes.

Posteriormente fue modificado en fecha 17 de diciembre de 1996 por Escritura Pública N° 173; y N° 190 de fecha 29 de diciembre de 1997; por Escritura Pública N° 35 de fecha 27 de abril de 1998, modificados parcialmente, inscribiéndose en el Registro de Personas Jurídicas y Asociaciones, bajo el N° 104 y folio 1149, serie C, el 29 de mayo de 1998 y el Registro Público de Comercio bajo el N° 579 serie C, folio N° 4571 y siguientes, sección Contratos el 03 de junio de 1998.

Por Escritura Pública N° 113 y N° 136 de fecha 06 de octubre de 2000 y el 06 de diciembre de 2000, se modificaron los Estatutos Sociales, inscribiéndose en el Registro de Personas Jurídicas y Asociaciones, bajo el N° 57 y N° 63 y folios 596 y 566 serie C, el 13 de febrero de 2001 y el Registro Público de Comercio bajo el N° 170 y el N° 86 series B y C, folio N° 1251 y N° 955 y siguientes, sección Contratos el 13 de febrero de 2001.

Finalmente, por Escritura Pública N° 744, de fecha 23 de abril de 2014, se modificaron los Estatutos Sociales por el aumento del Capital Social a Gs. 50.000.000.000, inscribiéndose en el Registro de Contratos Públicos bajo el N° 50, folios 133 al 147.



NOTAS A LOS ESTADOS CONTABLES AL 30 DE JUNIO DEL 2019

El objeto de la sociedad es realizar por cuenta propia, por cuenta de terceros, o asociados, actividades industriales, comerciales, servicios e inmobiliarias. La actividad principal es la compra-venta y fabricación de materiales eléctricos.

NOTA 2 - POLÍTICAS DE CONTABILIDAD

Las políticas de contabilidad más significativas aplicadas por la sociedad son las siguientes:

Presentación de los estados contables

Los estados contables al 30 de Junio del 2019 son presentados en forma comparativa con los del ejercicio anterior.

a) Base de valuación

Los estados contables han sido preparados en base al principio contable de costo histórico, excepto el activo fijo, que ha sido revaluado conforme a las disposiciones de la Ley N° 125/91.

Las depreciaciones de los bienes son calculados por el método de cuotas uniformes, aplicando una tasa suficiente para extinguir sus valores al final de la vida útil estimada del bien.

Igualmente los activos y pasivos en moneda extranjera han sido actualizados a los tipos de cambio vigentes al cierre del periodo y que según la cotización del día eran de:

MONEDA	COMPRADOR	VENDEDOR
Dólares	6.183,21	6.197,68
Euros	7.023,51	7.040,57

NOTAS A LOS ESTADOS CONTABLES AL 30 DE JUNIO DEL 2019

b) Existencias

Los bienes de cambio (mercaderías) están valuados al costo promedio ponderado (PMC)

c) Moneda de cuenta

Estos estados contables están expresados en Guaraníes, unidad monetaria de la República del Paraguay.

NOTA 3 – DISPONIBILIDADES

Los saldos disponibles en bancos son los siguientes:

CONCEPTOS	30-06-19	30-06-18
<u>Caja</u>		
Fondos Fijo y Recaudación a Depositar	97.700.000	255.700.001
Sub Total	97.700.000	255.700.001
<u>Bancos</u>		
Banco Familiar	936.201.146	644.011.652
Banco Familiar US\$.	1.937.454.936	142.093.940
Banco Regional	93.416.176	278.498.922
Banco Regional US\$.	934.546.065	263.290.969
BBVA	87.695.224	17.299.185
BBVA US\$.	76.215.174	158.642.965
Banco Itau	2.344.815.123	2.730.293.007
Banco Itau US\$.	1.542.983.142	1.482.308.006
Banco GNB	21.293.554	44.090.330
Banco GNB US\$.	134.351.260	45.151.295
Cooperativa Fernheim	425.339.269	15.492.526
Banco Continental	31.545.883	18.342.950

**NOTAS A LOS ESTADOS CONTABLES
AL 30 DE JUNIO DEL 2019**

Banco Continental US\$.	77.687.396	125.370.487
Fic de Finanzas	0	14.568.882
Bancop	19.447.738	67.669.590
Bancop US\$.	12.147.349	106.494.161
Banco Regional – Aquí Pago	0	54.891.863
Sub Total Bancos	8.675.139.435	6.208.510.729
TOTAL	8.772.839.435	6.464.210.730

NOTA 4 - CRÉDITOS POR VENTAS, OTROS CRÉDITOS Y PREVISIONES

Representan el total de las cuentas a cobrar por ventas de mercaderías y servicios, con sus respectivas provisiones y otros créditos, cuyos saldos son los siguientes:

CONCEPTOS	30-06-19	30-06-18
<u>Créditos por Ventas Corto Plazo</u>		
Deudores por Ventas Gs.y US\$.	38.303.353.424	43.973.256.789
Cheques Adelantados	7.431.071.912	4.975.250.070
Provisión Créditos Dudoso Cobro	-7.404.073.248	-7.587.476.745
Sub Total	38.330.352.088	41.361.030.114
<u>Otros Créditos</u>		
Anticipo Impuesto a la Renta	749.164.251	688.660.260
Retención Impuesto a la Renta	25.654.477	33.805.374
IVA Crédito Fiscal 10%	605.448.480	0
Retención IVA	216.520.913	0
IRACIS General Despacho	231.194.897	0
Prestamos al Personal	705.569.633	637.220.468
Vales, Adelantos, Viáticos	86.078.091	156.593.609
Garantía Alquiler	7.102.381	7.102.381
Anticipos a Proveedores	75.574.050	44.658.000
Cadiem	0	1.000.000.000
Certificados de Créditos Tributarios	104.186.302	0

**NOTAS A LOS ESTADOS CONTABLES
AL 30 DE JUNIO DEL 2019**

Seguros Pagado por Adelantado	167.167.959	184.288.557
Alquileres Pagado por Adelantado	40.000.004	40.000.002
Gastos Varios Pagado por Adelantado	241.591.379	106.631.764
Sub Total	3.255.252.817	2.898.960.415
<u>Créditos por Ventas Largo Plazo</u>		
Deudores por Ventas Gs.y US\$.	4.796.764.584	4.657.878.395
Cheques en Gestión de Cobro	583.305.483	327.197.411
Cheques Judiciales Gestión Cobro	2.764.071.055	2.530.439.839
Previsión Créditos Dudoso Cobro	-4.035.186.621	-3.661.530.495
Sub Total	4.108.954.501	3.853.985.150
<u>Otros Créditos Largo Plazo</u>		
Cesión Terreno Loma Plata	237.250.025	249.416.693
Licencias y Software Computación	388.566.736	326.556.157
Otros Deudores Gs./US\$.	1.319.515.378	1.563.856.450
Sub Total	1.945.332.139	2.139.829.300
Total General	47.639.891.545	50.253.804.979

NOTA 5 - BIENES DE CAMBIO

El saldo al cierre del ejercicio está compuesto como sigue:

CONCEPTO	30-06-19	30-06-18
<u>Bienes de Cambio</u>		
Mercaderías con Rotación	84.765.025.640	73.985.811.449
Previsión Mercaderías Obsoletas	-4.238.251.282	-3.699.290.572
Ordenes de Trabajos en Proceso	5.608.681.363	3.203.238.840
Importaciones en Curso	7.866.705.380	14.256.607.042
Total	94.002.161.101	87.746.366.759

NOTAS A LOS ESTADOS CONTABLES AL 30 DE JUNIO DEL 2019

NOTA 6 - DEUDAS FINANCIERAS

CONCEPTOS	30-06-19	30-06-18
<u>Préstamos Corto Plazo</u>		
Banco Regional Gs.	0	5.900.000.000
Banco BBVA Gs.	8.908.000.000	0
Banco Familiar Gs.	9.049.393.480	3.590.968.630
Banco Familiar US\$	0	5.152.252.015
Banco ITAU Gs.	15.464.000.000	0
Intereses Financieros a Pagar	1.395.867.151	502.111.244
Intereses no Devengados Gs.- US\$.	-1.094.363.900	-205.802.205
Total Prestamos Corto Plazo	33.722.896.731	14.939.529.684
Total Deudas Financieras	33.722.896.731	14.939.529.684

NOTA 7 - DEUDAS COMERCIALES

Comprende los saldos pendientes de pago a los proveedores locales así como los del exterior, según detalle:

CONCEPTOS	30-06-19	30-06-18
Proveedores Bienes y Servicios	1.544.103.426	1.357.909.368
Proveedores del Exterior	8.967.673.052	13.999.881.592
Adelantos de Clientes	1.620.289.913	2.211.488.640
TOTALES	12.132.066.391	17.569.279.600

**NOTAS A LOS ESTADOS CONTABLES
AL 30 DE JUNIO DEL 2019**

NOTA 8 - INGRESOS OPERATIVOS

Comprende las ventas realizadas de acuerdo a los siguientes datos:

Ventas Netas por Sucursales	30-06-19	%	30-06-18	%
Casa Central	29.426.639.031	32,42	38.836.381.653	41,70
Encarnacion	10.056.897.539	11,08	10.548.370.497	11,33
Record Service	7.307.888.425	8,05	8.446.029.861	9,07
Ciudad del Este	6.904.497.023	7,61	5.702.056.141	6,12
Mariano Roque Alonso	6.190.891.433	6,82	4.864.927.125	5,22
Concepción	3.627.818.415	4,00	3.592.752.232	3,86
Campo 9	2.777.782.624	3,06	3.563.616.427	3,83
Filadelfia	2.828.006.743	3,12	3.385.491.075	3,63
Coronel Oviedo	2.242.367.476	2,47	3.144.767.649	3,38
Santa Rosa del Aguaray	2.740.036.808	3,02	2.583.967.534	2,77
Recordlux	12.312.639.728	13,57	2.576.380.664	2,77
Santa Rita	1.853.145.331	2,04	2.330.259.184	2,50
Curuguaty	2.498.681.494	2,75	1.855.505.860	1,99
María Auxiliadora	0	0	1.172.438.880	1,26
Sub Total Ventas	90.767.292.070	100	92.602.944.782	99,42
Comis.p/Operac.Comerc	0	0	537.383.206	0,58
TOTAL INGR.OPERAT.	90.767.292.070	100	93.140.327.988	100



**NOTAS A LOS ESTADOS CONTABLES
AL 30 DE JUNIO DEL 2019**

NOTA 9 – INGRESOS NO OPERATIVOS

Comprenden los saldos de las siguientes cuentas:

CONCEPTOS	30-06-19	30-06-18
Diferencia de Cambios	2.927.042.156	4.638.882.323
Recargos de Ots.	347.007.259	197.709.937
Intereses de Clientes	332.402.200	165.080.746
Ingresos Varios	151.539.827	155.948.032
Utilidad Inversiones Otras Empresas	3.430.635	0
Intereses Cobrados	1.671.102	1.491.727
Utilidad Venta de Bienes de Uso	200.131.901	0
Comisiones Cobradas	25.174.123	0
Descuento Importación Otros	254.951.657	0
TOTALES	4.243.350.860	5.159.112.765

NOTA 10 – COSTOS DE VENTAS

Costos de Ventas correspondientes a las siguientes sucursales

Costo de Ventas por Sucursales	30-06-19	%	30-06-18	%
Casa Central	25.692.725.750	41,48	33.507.889.376	52,26
Encarnación	5.560.470.893	8,98	5.766.258.120	8,99
Record Service	5.001.867.607	8,08	5.236.254.482	8,17
Ciudad del Este	3.964.683.654	6,40	3.264.165.524	5,09
Mariano Roque Alonso	3.740.696.527	6,04	3.130.254.820	4,88
Recordlux	8.630.689.400	13,94	1.932.423.790	3,01


**NOTAS A LOS ESTADOS CONTABLES
AL 30 DE JUNIO DEL 2019**


Campo 9	1.465.977.193	2,37	1.926.180.166	3,00
Coronel Oviedo	1.239.298.837	2,00	1.807.370.975	2,82
Concepción	1.628.051.667	2,63	1.727.777.057	2,69
Santa Rita	1.232.572.816	1,99	1.537.276.419	2,40
Filadelfia	978.461.373	1,58	1.409.566.234	2,20
Santa Rosa del Aguaray	1.338.402.884	2,16	1.191.967.243	1,86
Curuguaty	1.459.434.078	2,36	1.099.973.690	1,72
María Auxiliadora	0	0	578.295.873	0,90
TOTALES	61.933.332.679	100	64.115.653.769	100

NOTA 11 – GASTOS NO OPERATIVOS

Comprenden los saldos de las siguientes cuentas:

CONCEPTOS	30-06-19	30-06-18
Diferencia de Cambio	1.085.168.752	3.176.870.688
Perdida Inversiones Otras Empresa	0	4.438.484
Perdida por Siniestro	48.875.515	9.850.836
Total	1.134.044.267	3.191.160.008


Arnold Klassen
Presidente


CP. Hector Nuñez
Contador - Ruc 3602978-5


Randy Esau Schmidt
Síndico

BALANCE GENERAL
AL 30 DE JUNIO DEL 2019 Y 2018
EXPRESADO EN GUARANIES

BIENES DE USO Y DEPRECIACIONES

Cuentas	Valores de Origen					Depreciaciones				Neto Resultante
	Al Inicio del Periodo	Altas	Bajas	Revaluo	Al Cierre del Periodo	Al Inicio del Periodo	Altas	Bajas	Al Cierre del Periodo	
Bienes Sujetos a Depreciación										
Edificios	16.645.923.795	0	0	0	16.645.923.795	4.794.870.298	235.432.313	0	5.030.302.611	11.615.621.184
Instalaciones	2.380.862.963	0	0	0	2.360.862.963	1.868.467.892	74.781.378	0	1.943.249.270	417.613.693
Maquinas y Herramientas de Taller	2.931.848.825	58.943.953	0	0	2.990.792.778	1.712.473.486	129.151.185	0	1.841.624.671	1.149.168.107
Herramientas y Enseres	748.498.607	2.050.000	0	0	750.548.607	597.043.240	29.997.683	0	627.040.923	123.507.684
Muebles y Equipos	4.241.833.117	65.084.972	0	0	4.306.898.089	2.843.052.393	151.303.541	0	2.994.355.934	1.312.542.155
Cuipulos de Informática	2.783.424.082	149.459.012	0	0	2.932.883.094	2.582.849.154	48.043.184	0	2.630.892.338	301.990.756
Vehiculos	8.767.954.182	470.954.531	1.037.545.259	0	8.201.363.454	5.668.463.157	(235.996.375)	0	5.432.466.672	2.768.896.672
Mejoras en Predio Ajeno	2.002.025.740	106.995.091	0	0	2.109.020.831	1.093.241.563	143.904.648	0	1.237.146.211	871.874.620
Obras en Ejecución	78.949.636	21.509.091	103.458.727	0	0	0	0	0	0	0
Total	40.561.320.947	874.976.650	1.133.003.986	0	40.298.293.611	21.160.461.183	576.617.557	0	21.737.078.740	18.561.214.871
Bienes no Sujetos a Depreciación										
Terrenos	24.352.206.591	0	0	0	24.352.206.591	0	0	0	0	24.352.206.591
Total	24.352.206.591	0	0	0	24.352.206.591	0	0	0	0	24.352.206.591
TOTALES AL 31.06.19	64.913.527.538	874.976.650	1.133.003.986	0	64.650.500.202	21.160.461.183	576.617.557	0	21.737.078.740	42.913.421.462
TOTALES AL 31.06.18	56.593.618.179	1.015.327.023	462.529.728	0	57.146.415.474	19.271.742.973	1.296.814.844	0	20.588.557.817	36.577.857.657

Las notas y cuadros que se acompañan son parte integrante de los estados contables.

Randy Esau Schmidt
Sindico

CP. Hector Nunez
Contador
RUC N° 3602978-5




BALANCE GENERAL
AL 30 DE JUNIO DEL 2019 Y 2018
EXPRESADO EN GUARANÍES


ACTIVOS INTANGIBLES

CUENTAS	VALORES DE ORIGEN			AMORTIZACIONES				NETO RESULTANTE
	AL INICIO DEL PERIODO	AUMENTO	DISMINUCION	AL CIERRE DEL PERIODO	ACUMULADAS AL INICIO DEL PERIODO	DEL PERIODO	BAJAS	ACUMULADAS AL CIERRE DEL PERIODO
Licencias y Software Computac.	244.053.606	321.765.273	0	565.818.879	0	177.252.143	0	177.252.143
								388.566.736
TOTALES AL 30.06.19	244.053.606	321.765.273	0	565.818.879	0	177.252.143	0	177.252.143
TOTALES AL 30.06.18	17.082.835	428.548.894	0	445.631.729	0	119.075.572	0	119.075.572
								388.566.736
								326.566.157

Las notas y cuadros que se acompañan son parte integrante de los estados contables.


Arnold Klassen
Presidente


CP. Hector Núñez
Contador
RUC-N° 3602978-5


Randy Esau Schmidt
Síndico




BALANCE GENERAL
AL 30 DE JUNIO DEL 2019 Y 2018
EXPRESADO EN GUARANÍES


INVERSIONES, ACCIONES, DEBENTURES Y OTROS TÍTULOS EMITIDOS EN SERIE
PARTICIPACION EN OTRAS SOCIEDADES

DENOMINACION Y CARACTERISTICA DE LOS VALORES EMISOR	CLASE	VALOR NOMINAL UNITARIO	CANTIDAD	VALOR NOMINAL TOTAL	VALOR PATRIMONIAL TOTAL	VALOR DE LIBROS	VALOR DE COTIZACION	% DE PARTICIPACION	INFORMACION SOBRE EL EMISOR			
									ACTIVIDAD PRINCIPAL	CAPITAL Y RESERVAS	SEGUN BALANCE RESULTADO	31-12-2018 PATRIMONIO NETO
Inversiones Temporarias												
TOTALES AL 30.06.19												
TOTALES AL 30.06.18												
Inversiones Permanentes												
Pioneros del Chaco SA	Acciones	5.000.000	10	50.000.000	0	41.625.540	N/A		Complejo Ferial para exposiciones	18.741.844.683	(3.939.802.486)	14.802.042.197
TOTALES AL 30.06.19		5.000.000	0	50.000.000	0	41.625.540	0			18.741.844.683	(3.939.802.486)	14.802.042.197
TOTALES AL 30.06.18		5.000.000	0	50.000.000	0	42.779.081	0			14.925.163.123	(2.280.428.171)	12.644.734.952

1) - Las notas y cuadros que se acompañan son parte integrante de los estados contables.


Arnold Klassen
Presidente


CP. Hector Nuñez
Gerente
RUC N° 3602978-5


Randy Esau Schmidt
Síndico

**BALANCE GENERAL**


AL 30 DE JUNIO DEL 2019 Y 2018

EXPRESADO EN GUARANIES

OTRAS INVERSIONES

CUENTAS	VALOR DE COSTO	AMORTIZACIONES	VALOR DE COTIZACION	VALOR REGISTRADO AÑO ACTUAL	VALOR REGISTRADO AÑO ANTERIOR
Inversiones corrientes (detallar)			NO APLICABLE		
Subtotal					
Inversiones no corrientes (detallar)			NO APLICABLE		
Subtotal					
TOTALES AL 30.06.19					
TOTALES AL 30.06.18					

Las notas y cuadros que se acompañan son parte integrante de los estados contables.



Arnold Klassen
Presidente



CP. Hector Nunez
Contador
RUC N° 3602978-5



Randy Esau Schmidt
Sindico




BALANCE GENERAL
AL 30 DE JUNIO DEL 2019 Y 2018
EXPRESADO EN GUARANIES

PREVISIONES

CLASIFICACION	SALDOS AL INICIO DEL EJERCICIO	AUMENTOS	DISMINUCIONES	2019	2018
INCLUIDAS EN EL ACTIVO					
a) Provision para incobrable					
Corriente	6.857.979.972	882.884.208	336.790.932	7.404.073.248	7.587.476.745
No corriente	3.839.557.322	338.790.932	143.161.633	4.035.186.621	3.661.530.495
b) Provision Otros Deudores Gestión Cobro	216.692.065	0	2.000.000	214.692.065	216.692.065
c) Provision para obsolescencia	3.857.806.443	597.041.101	216.596.262	4.238.251.282	3.699.290.572
TOTAL PREVISION ACTIVO	14.772.035.802	1.818.716.241	698.548.827	15.892.203.216	15.164.989.877
INCLUIDAS EN EL PASIVO					
Provision para indemnizaciones	235.000.000	0	0	235.000.000	235.000.000
TOTAL PREVISION PASIVO	235.000.000	0	0	235.000.000	235.000.000
TOTAL GENERAL	15.007.035.802	1.818.716.241	698.548.827	16.127.203.216	15.399.989.877

Las notas y cuadros que se acompañan son parte integrante de los estados contables.


Arnold Klassen
Presidente


CP Hector Nuñez
Contador
RUC N° 3602978-5



Randy Esau Schmidt
Sindico


BALANCE GENERAL
AL 30 DE JUNIO DEL 2019 Y 2018
EXPRESADO EN GUARANIES

COSTO DE MERCADERIAS, PRODUCTOS VENDIDOS O SERVICIOS PRESTADOS

DETALLE		2019		2018	
I.	COSTO DE MERCADERIAS O PRODUCTOS VENDIDOS				
	Existencia al comienzo del ejercicio				
	- Mercaderias con rotación	77.156.128.858		71.353.537.725	
	Compras y costos de produccion del ejercicio				
	a) Compras	69.542.229.461		66.747.927.493	
	Existencia al cierre del ejercicio				
	- Mercaderias con rotación	(84.765.025.640)		(73.985.811.449)	
II.	COSTO DE SERVICIOS PRESTADOS				
COSTO DE MERCADERIAS O PRODUCTOS VENDIDOS Y SERVICIOS PRESTADOS			61.933.332.679		64.115.653.769

Las notas y cuadros que se acompañan son parte integrante de los estados contables.


Arnold Klassen
Presidente


CP. Hector Muñoz
Contador
RUC N° 3602978-5


Randy Esau Schmidt
Sindico



BALANCE GENERAL INTERMEDIO

AL 30 DE JUNIO DEL 2019 Y 2018
EXPRESADO EN GUARANIES

ACTIVOS Y PASIVOS EN MONEDA EXTRANJERA U\$S


DETALLE	MONEDA EXTRANJERA		CAMBIO VIGENTE	MONEDA LOCAL	
	CLASE	MONTO		2019	2018
ACTIVOS					
ACTIVOS CORRIENTES					
* Bancos	U\$S	762.611,22	6.183,21	4.715.385.322	2.323.351.765
* Deudores por ventas y servicios	U\$S	3.883.385,66	6.183,21	24.011.789.047	27.059.699.961
* Cheques Adelantados	U\$S	465.603,18	6.183,21	2.878.922.239	878.157.560
* Anticipos a Proveedores		5.000,00	6.183,21	30.916.050	
* Importaciones en curso	U\$S	1.211.762,73	6.183,21	7.492.583.430	11.590.796.777
Subtotales		6.328.362,79		39.129.596,087	41.852.006,062
ACTIVOS NO CORRIENTES					
* Deudores por ventas y servicios	U\$S	554.423,72	6.183,21	3.428.118.290	4.502.445.725
* Otros Deudores	U\$S	213.402,97	6.183,21	1.319.515.378	1.563.856.450
Subtotales	U\$S	767.826,69		4.747.633,668	6.066.302,175
TOTAL ACTIVOS		7.096.189,48		43.877.229,755	47.918.308,237
PASIVOS					
PASIVOS CORRIENTES					
* Bancos	U\$S	0,00	6.197,68	0	5.152.252.015
* Intereses Financieros	U\$S	0,00	6.197,68	0	125.949.865
* Proveedores de Bienes y Servicios	U\$S	103.435,15	6.197,68	641.057.960	361.979.190
* Proveedores del Exterior	U\$S	1.446.473,93	6.197,68	8.964.782.546	13.832.848.122
* Adelanto de clientes	U\$S	261.434,91	6.197,68	1.620.289.913	1.472.783.790
TOTAL PASIVO CORRIENTE		1.811.343,99		11.226.130,420	20.945.812,981

ACTIVOS Y PASIVOS EN MONEDA EXTRANJERA EUROS

DETALLE	MONEDA EXTRANJERA		CAMBIO VIGENTE	MONEDA LOCAL	
	CLASE	MONTO		2019	2018
ACTIVOS					
ACTIVOS CORRIENTES					
* Importaciones en curso	Euro	37.414,87	7.023,51	262.783.714	2.692.792.617
TOTAL ACTIVOS		37.414,87		262.783.714	2.692.792.617
PASIVOS					
PASIVOS CORRIENTES					
* Proveedores del exterior	Euro	410,55	7.040,57	2.890.506	167.033.470
TOTAL PASIVO CORRIENTE		410,55		2.890.506	167.033.470
TOTAL ACTIVO MONEDA EXTRANJERA				44.140.013,468	50.611.100,854
TOTAL PASIVO MONEDA EXTRANJERA				11.229.020,926	21.112.846,451
DIFERENCIA				32.910.992,542	29.498.254,402

Las notas y cuadros que se acompañan son parte integrante de los estados contables.


Arnold Klassen
Presidente


CPN Hector Nunez
Contador
RUC N° 3602978-5


Randy Esau Schmidt
Síndico



BALANCE GENERAL

AL 30 DE JUNIO DEL 2019 Y 2018
EXPRESADO EN GUARANIES

INFORMACION REQUERIDA SOBRE COSTOS Y GASTOS

RUBROS	GASTOS DE COMERCIALIZAC.	GASTOS DE ADMINISTRACION	GASTOS FINANCIEROS	GASTOS NO OPERATIVOS	TOTAL	
					2019	2018
Remuneraciones de administradores, directores, síndicos y consejo de vigilancia	0	0	0	0	0	0
Honorarios y Remuneraciones por Servicios	636.768.115	657.901.516	0	0	1.294.669.631	1.267.598.353
Sueldos, jornales y Cargas Sociales	8.197.390.686	1.497.922.289	0	0	9.695.312.975	9.858.841.822
Gastos de publicidad y propaganda	1.456.721.471	0	0	0	1.456.721.471	2.062.712.110
Impuestos, tasas y contribuciones	130.763.550	269.474.796	0	0	400.238.346	391.235.094
Intereses pagados a bancos e instituciones financieras y gastos bancarios.	0	0	1.164.299.804	0	1.164.299.804	644.938.536
Diferencia de cambio	0	0	0	1.085.168.752	1.085.168.752	3.176.870.688
Depreciaciones bienes de uso	762.734.720	629.794.914	0	0	1.392.529.634	1.296.814.844
Previsiones para créditos	764.771.772	0	0	0	764.771.772	1.173.874.320
Otros gastos	3.016.305.576	3.279.536.551	0	48.875.515	6.344.717.642	6.222.185.677
TOTALES AL 30.06.19	14.965.455.890	6.334.630.066	1.164.299.804	1.134.044.267	23.598.430.027	
TOTALES AL 30.06.18	15.934.827.642	6.333.996.094	644.938.536	3.181.309.172		26.095.071.444

Las notas y cuadros que se acompañan son parte integrante de los estados contables.

Arnold Klassen
Presidente

CP. Hector Nuñez
Contador
RUC N° 3602978-5

Randy Esau Schmidt
Síndico




BALANCE GENERAL
AL 30 DE JUNIO DEL 2019 Y 2018
EXPRESADO EN GUARANIES


DATOS ESTADISTICOS

INDICADORES OPERATIVOS	ACUMULADO AL FIN DEL PERIODO	
	2019	2018
Volumen de ventas	90.767.292.069	92.602.944.783
Consumo de energia electrica	196.107.577	198.334.832
Cantidad de empleados y obreros	277	285
Cantidad de sucursales	13	13

Las notas y cuadros que se acompañan son parte integrante de los estados contables.


Arnold Klassen
Presidente


CP. Hector Nuñez
Contador
RUC N° 3602978-5


Randy Esau Schmidt
Sindico

BALANCE GENERAL
AL 30 DE JUNIO DEL 2019 Y 2018
EXPRESADO EN GUARANIES

INDICES ECONOMICO - FINANCIERO

INDICE	ACUMULADO AL FIN DEL PERIODO	
	2019	2018
Liquidez (1)	2,88	3,28
Endeudamiento (2)	0,35	0,30
Rentabilidad (3)	0,06	0,05

1) $\frac{\text{Activo Corriente}}{\text{Pasivo Corriente}}$


2) $\frac{\text{Total del Pasivo}}{\text{Patrimonio Neto}}$

3) $\frac{\text{Ganancia del ejercicio}}{\text{Patrimonio Neto - Resultado}}$

Las notas y cuadros que se acompañan son parte integrante de los estados contables.


Arnold Klassen
Presidente


CP. Hector Nuñez
Contador
RUC N° 3602978-5


Randy Esau Schmidt
Sindico




ESTADOS FINANCIEROS

EXPRESADO EN GUARANIES


COMPOSICION DE LA CARTERA DE CREDITOS AL 30-06-2019

SITUACION	GUARANIES	
CARTERA A CORTO PLAZO	45.734.425.336	
CARTERA A LARGO PLAZO	4.796.764.584	
A. CARTERA NO VENCIDA	50.531.189.920	
OTROS DEUDORES	3.562.068.603	
	54.093.258.523	
B. CARTERA VENCIDA	PREVISIONES GS.	%
B.1. NORMAL	8.091.883.331	14,96
B.2. CHEQUES EN GESTION DE COBRO	583.305.483	1,08
B.3. CHEQUES EN GESTION DE COBRO JUDICIAL	2.764.071.055	5,11
B.4. OTROS DEUDORES GESTION DE COBRO	214.692.065	0,40
	11.653.951.934	21,54


Es política del Directorio establecer el 1,50% de previsión Incobrable sobre las Ventas a Créditos del mes (en promedio). Asimismo, son considerados Incobrables los importes totales de Cheques en Gestión de Cobro, Cheques en Gestión de Cobro Judicial y Otros Deudores en Gestión de Cobro.



Arnold Klassen
Presidente



CP. Hector Nuñez
Contador
RUC N° 3602978-5



Randy Esau Schmidt
Sindico