

ELECTROBAN S.A.E.C.A.

AL 30 DE SETIEMBRE DEL 2019 Y 2018



BALANCE GENERAL
AL 30 DE SETIEMBRE DE 2019 y 30 DE SETIEMBRE DE 2018
(Expresado en Guaraníes)

BIENES DE USO

ANEXO A

CUENTAS	VALORES DE ORIGEN				AMORTIZACIONES			NETO RESULTANTE
	INICIO DEL PERIODO	ALTAS DEL PERIODO	BAJAS DEL PERIODO	AL CIERRE DEL PERIODO	ACUMULADAS INICIO PERIOD.	ALTAS DEL PERIODO	BAJAS DEL PERIODO	
MUEBLES Y UTILES	2.389.614.590	579.694.684	27.775.233	2.941.534.041	1.262.996.342	164.683.575	22.954.884	1.536.809.008
EQUIPOS DE OFICINA	229.080.214	23.817.479		252.897.693	191.683.138	22.236.976		38.977.579
RODADOS	4.990.496.281	77.272.727		5.067.769.008	3.790.602.293	466.332.482		810.834.233
INMUEBLES E INSTALACIONES	1.097.246.604	152.303.373		1.249.549.977	737.369.780	94.551.118		417.829.079
EQUIPOS DE INFORMATICA	4.829.655.455	104.922.337	2.352.731	4.932.225.061	3.952.753.855	472.894.170	2.352.731	508.829.767
CARTELES Y LETREROS	1.296.735.030	135.905.227		1.432.640.257	1.117.542.252	127.776.793		187.321.212
MEJORAS PROPIEDAD DE TERCEROS	2.712.619.144	843.072.576		3.555.691.720	1.747.426.808	226.524.886		1.581.740.025
TOTALES EJERC. ACTUAL	17.545.447.317	1.976.868.404	30.127.964	19.432.307.757	12.300.374.468	1.575.000.000	25.307.615	5.082.240.903
TOTALES EJERC. ANTERIOR	16.769.366.345	503.482.334	276.335.475	16.996.513.264	11.124.138.612	2.025.000.000	234.359.432	4.081.734.082

<p><i>Cristina Correa</i></p> <p>C.P. CRISTINA CORREA Contador General Electroban S.A.E.C.A.</p>	<p><i>Hugo Villalba</i></p> <p>C.P. HUGO VILLALBA Sub-Gerente Financiero Electroban S.A.E.C.A.</p>	<p><i>Richard Torres</i></p> <p>LIC. RICHARD TORRES Sindico Titular Electroban S.A.E.C.A.</p>	<p><i>Jorge Achon</i></p> <p>ING. JORGE ACHÓN Presidente Electroban S.A.E.C.A.</p>	<p><i>Jose Rivarola</i></p> <p>ING. JOSE RIVAROLA Vicepresidente Electroban S.A.E.C.A.</p>
---	---	--	---	---

BALANCE GENERAL AL 30 DE SETIEMBRE DE 2019 Y 2018

ACTIVOS INTANGIBLES
(Expresado en Guaraníes)

CUENTAS	VALORES DE ORIGEN			AMORTIZACIONES			NETO RESULTANTE
	AL INICIO DEL PERIODO	AUMENTOS	DISMINUCION	AL CIERRE DEL PERIODO	ACUMULADOS AL 30/09/2018	DEL PERIODO BAJAS	ACUMULADOS AL 30/09/2019
1- Registro de Marca	4.000.000	0	0	4.000.000	4.000.000	0	4.000.000
2- Llave de Negocio	3.409.091	0	0	3.409.091	3.409.091	0	3.409.091
TOTALES EJERCICIO ACTUAL	7.409.091	-	-	7.409.091	7.409.091	-	7.409.091
TOTALES EJERCICIO ANTERIOR	7.409.091	-	-	7.409.091	7.409.091	-	7.409.091

<p><i>Cristina Correa</i> C.P. CRISTINA CORREA Contador General Electroban S.A.E.C.A.</p>	<p><i>Hugo Villalba</i> C.P. HUGO VILLALBA Sub-Gerente Financiero Electroban S.A.E.C.A.</p>	<p><i>Richard Torres</i> LIC. RICHARD TORRES Síndico Titular Electroban S.A.E.C.A.</p>	<p><i>Jose Jose Rivarola</i> ING. JOSE RIVAROLA Vicepresidente Electroban S.A.E.C.A.</p>
---	---	--	--



BALANCE GENERAL
AL 30 DE SETIEMBRE DE 2019
INVERSIONES, ACCIONES, DEBENTURES Y OTROS TITULOS EMITIDOS EN SERIE
PARTICIPACION EN OTRAS SOCIEDADES
(En guaraníes)

ANEXO C

DENOMINACION Y CARACTERISTICA DE LOS VALORES EMISOR	CLASE	VALOR NOMINAL UNITARIO	CANT.	VALOR NOMINAL TOTAL	VALOR PATRIMONIAL PROPORC.	VALOR DE LIBROS	VALOR DE COTIZACION	% DE PARTICIPAC.	INFORMACION SOBRE EL EMISOR			ULTIMO BALANCE RTADO.	PAT. NETO
									ACTIVIDAD PRINCIPAL	CAPITAL			
INVERSIONES TEMPORARIAS (DETALLAR)													
TOTAL EJERCICIO ACTUAL													
TOTAL EJERCICIO ANTERIOR													
BURO DE INFORMACION COMERCIAL S.A.	ORD	1,000,000	150	150,000,000		150,000,000	150,000,000	5.6%	BASE DE DATOS	2,670,000,000		-474,607,750	1,623,258,532
SOLUCION EFECTIVA S.A.	ORD	500,000	4,000	2,000,000,000		2,000,000,000	2,000,000,000	35%	COBRANZAS	5,644,500,000		228,737,486	6,743,595,381
TOTAL EJERCICIO ACTUAL				2,150,000,000		2,150,000,000	2,150,000,000						
TOTAL EJERCICIO ANTERIOR				4,596,922,000		4,596,056,000	4,596,922,000						

<p><i>Correa</i> C.P. CRISTINA CORREA Contador General Electroban S.A.E.C.A.</p>	<p><i>Hugo Villalba</i> C.P. HUGO VILLALBA Sub-Gerente Financiero Electroban S.A.E.C.A.</p>	<p><i>Richard Torres</i> LIC. RICHARD TORRES Sindico Titular Electroban S.A.E.C.A.</p>
<p><i>Jorge Achon</i> ING. JORGE ACHON Presidente Electroban S.A.E.C.A.</p>	<p><i>Jose Rivarola</i> ING. JOSE RIVAROLA Vicepresidente Electroban S.A.E.C.A.</p>	



BALANCE GENERAL
AL 30 DE SETIEMBRE DE 2019 y AL 30 DE SETIEMBRE DE 2018
OTRAS INVERSIONES
(Expresado en Guaraníes)

ANEXO D

CUENTAS	VALOR DE COSTO	AMORTIZAC.	VALOR DE COTIZACION	30/09/2019	30/09/2018
INVERSIONES CORRIENTES	6.199.126.238		6.199.126.238	6.199.126.238	1.038.249.105
Dividendos a Cobrar por Acciones - Compañía Administradora de Riesgos S.A	0		0	0	36.427.190
CDA-Banco Visión SAECA	0		0	0	1.001.821.915
CDA-Banco Continental SAECA	2.236.008.283		2.236.008.283	2.236.008.283	
CDA-Banco Regional SA	1.975.791.067		1.975.791.067	1.975.791.067	
CDA-Banco Familiar SA	966.470.723		966.470.723	966.470.723	
CDA-Financiera El Comercio	1.020.856.165		1.020.856.165	1.020.856.165	
INVERSIONES NO CORRIENTES	3.298.719.743		3.298.719.743	3.298.719.743	5.464.203.790
Reservas constituidas en otras empresas Acta N° 25/2015	0		0	0	0
Fondo para Futura Capitalización en Otras Empresas	146.219.743		146.219.743	146.219.743	808.147.790
Acciones en Otras Empresas - Compañía Administradora de Riesgos	0		0	0	2.656.056.000
Acciones en Otras Empresas - Solución Efectiva S.A.	0		0	0	2.000.000.000
CDA-Banco Visión SAECA	0		0	0	0
Acciones en Tesorería	3.152.500.000		3.152.500.000	3.152.500.000	
TOTALES EJERCICIO	9.497.845.981	0	9.497.845.981	9.497.845.981	6.502.452.895

Correa
C.P. CRISTINA CORREA
 Contador General
 Electroban S.A.E.C.A.

Villalba
C.P. HUGO VILLALBA
 Sub-Gerente Financiero
 Electroban S.A.E.C.A.

Torres
LIC. RICHARD TORRES
 Síndico Titular
 Electroban S.A.E.C.A.

Achón
ING. JORGE ACHÓN
 Presidente
 Electroban S.A.E.C.A.






Rivarola
ING. JOSE RIVAROLA
 Vicepresidente
 Electroban S.A.E.C.A.



BALANCE GENERAL
AL 30 DE SETIEMBRE DE 2019 Y 30 DE SETIEMBRE DE 2018
PREVISIONES
(Expresado en guaraníes)

ANEXO E

RUBROS	SALDOS AL INICIO DEL EJERCICIO	AUMENTOS (*)	BAJAS (*)	SALDOS CIERRE AL 30/09/2019	SALDOS CIERRE AL 30/09/2018
DEDUCIDAS DEL ACTIVO (*)					
Previsiones (Nota 6)	5.638.379.393	4.626.977.671	9.452.437.716	812.919.348	15.759.496.568
TOTAL	5.638.379.393	4.626.977.671	9.452.437.716	812.919.348	15.759.496.568

 C.P. CRISTINA CORREA Contador General Electroban S.A.E.C.A.	 C.P. HUGO VILLALBA Sub-Gerente Financiero Electroban S.A.E.C.A.	 LIC. RICHARD TORRES Síndico Titular Electroban S.A.E.C.A.	 ING. JORGE ACHÓN Presidente Electroban S.A.E.C.A.	 ING. JOSE RIVAROLA Vicepresidente Electroban S.A.E.C.A.
--	--	--	---	--



BALANCE GENERAL
AL 30 DE SETIEMBRE DE 2019 y 30 DE SETIEMBRE DE 2018
COSTO DE MERCADERIAS VENDIDAS Y SERVICIOS PRESTADOS
(Expresado en Guaraníes)

ANEXO F

DETALLE		EJERCICIO 30/09/2019		EJERCICIO 30/09/2018	
I.	COSTO DE MERCADERIAS VENDIDAS		49.381.064.638		54.621.461.402
	Existencias al Comienzo del Período Mercaderías de reventa	22.936.352.674		17.898.698.183	
	Compras y Costos de Producción del Ejercicio a) Compras	46.472.548.975		56.725.224.329	
	Existencia al cierre del ejercicio Mercaderías de reventa	20.027.837.011		20.002.461.110	
II.	COSTO DE SERVICIOS PRESTADOS		0		0
	COSTO DE MERCADERIAS VENDIDAS Y SERVICIOS PRESTADOS		49.381.064.638		54.621.461.402

 C.P. CRISTINA CORREA Contador General Electroban S.A.E.C.A.	 C.P. HUGO VILLALBA Sub-Gerente Financiero Electroban S.A.E.C.A.	 LIC. RICHART TORRES Síndico Titular Electroban S.A.E.C.A.	 ING. JORGE ACHÓN Presidente Electroban S.A.E.C.A.	 ING. JOSE RIVAROLA Vicepresidente Electroban S.A.E.C.A.
--	--	--	---	--



BALANCE GENERAL
AL 30 DE SETIEMBRE DE 2019 Y 2018
ACTIVOS Y PASIVOS EN MONEDA EXTRANJERA
(Expresado en Dólares y Guaraníes)

ANEXO G

DETALLE	MON. EXTRANJERA		CAMBIO VIGENTE	MONEDA LOCAL	
	CLASE	MONTO		30/09/2019	30/09/2018
ACTIVO		850.688,74		5.422.691.327	3.931.171.683
ACTIVO CORRIENTE					
DISPONIBILIDADES (Nota 3)		27.852,88		177.577.151	75.517.755
Bancos Cta. Cte. M/E	U\$S	27.852,88	6.376	177.577.151	75.517.755
INVERSIONES (Nota 4)		812.208,86		5.178.270.072,28	0,00
Banco Regional CDA M/E Cte.	U\$S	222.226,00	6.376	1.416.810.752	0
Banco Continental CDA M/E Cte.	U\$S	333.333,00	6.376	2.125.177.875	0
Banco Familiar CDA M/E Cte.	U\$S	111.111,00	6.376	708.392.625	0
Intereses a Cobrar C.D.A. Bco. Regional M/E	U\$S	89.634,00	6.376	571.465.152	0
Intereses a Cobrar CDA M/E Cte. Bco. Continental	U\$S	20.096,04	6.376	128.123.104	0
Intereses a Cobrar CDA M/E Bco. Familiar	U\$S	41.383,52	6.376	263.842.287	0
(-) Intereses a Devengar por CDA M/E C/P Bco. Familiar	U\$S	(904,11)	6.376	(5.764.189)	0
(-) Intereses a Devengar por CDA M/E C/P Bco. Regional	U\$S	(1.958,24)	6.376	(12.484.837)	0
(-) Intereses a Devengar por CDA M/E Cte. Bco. Continental	U\$S	(2.712,35)	6.376	(17.292.696)	0
CREDITOS (Nota 5 y 6)		10.627		66.844.104	3.855.653.928,00
Anticipos a proveedores del exterior M/E	U\$S	0,00	6.376	0	3.837.984.258
Anticipos a Rendir M/E	U\$S	5.902,00	6.376	37.628.437	17.669.670
Alquileres Pagados por Adelantado M/E	U\$S	4.725,00	6.376	29.215.667	0
Total del Activo Corriente		850.688,74		5.422.691.327	3.931.171.683
ACTIVO NO CORRIENTE		0,00		0	0
Total del Activo No Corriente		0,00		0	0
PASIVO		244.987,62		1.563.212.038	(4.453.283.886)
PASIVO CORRIENTE					
Deudas Comerciales (Nota 9)		79.953,06		510.477.083	56.355.420
Proveedores Comerciales M/E	U\$S	48.885,87	6.385	312.122.084	43.193.049
Cheques Diferidos Banco Regional M/E	U\$S	31.067,19	6.385	198.354.999	13.162.371
Deudas de Bienes y Servicios (Nota 10)		41.383,02		264.218.582	330.902.527
Proveedores de Bienes y Servicios M/E	U\$S	38.615,41	6.385	246.548.194	330.902.527
Proveedores del Exterior - Bienes y Servicios M/E	U\$S	2.767,61	6.385	17.670.387	0
Deudas Financieras (Nota 11)		0		0	(4.938.486.223)
Prestamos Bancarios US\$ BID - Cte.	U\$S	0,00	6.385	0	7.868.850.061
Intereses Pagar s/ Prestamos US\$ BID - Cte.	U\$S	0,00	6.385	0	724.255.695
(-) Intereses a vencer s/ Prestamos US\$ BID - Cte.	U\$S	0,00	6.385	0	(1.684.970.558)
Prestamos Bancarios US\$ Regional - Cte.	U\$S	0,00	6.385	0	126.369.883
Banco Regional CDA M/E Cte.	U\$S	0,00	6.376	0	(2.617.726.270)
Banco Continental CDA M/E Cte.	U\$S	0,00	6.376	0	(6.871.534.408)
Banco Familiar CDA M/E Cte.	U\$S	0,00	6.376	0	(1.308.863.136)
Intereses a Cobrar C.D.A. Bco. Regional M/E	U\$S	0,00	6.376	0	(908.397.735)
Intereses a Cobrar CDA M/E Cte. Bco. Continental	U\$S	0,00	6.376	0	(418.222.948)
Intereses a Cobrar CDA M/E Bco. Familiar	U\$S	0,00	6.376	0	(421.046.031)
(-) Intereses a Devengar por CDA M/E C/P Bco. Familiar	U\$S	0,00	6.376	0	76.729.835
(-) Intereses a Devengar por CDA M/E C/P Bco. Regional	U\$S	0,00	6.376	0	166.096.312
(-) Intereses a Devengar por CDA M/E Cte. Bco. Continental	U\$S	0,00	6.376	0	329.973.077
Otros Pasivos (Nota 14)		123.651,54		788.516.374	748.866.947
Prestamos a Pagar - Terceros M/E	U\$S	108.210,41	6.385	689.929.237	0
Cheques emitidos U\$S	U\$S	15.441,13	6.385	98.587.137	87.738.712
Fondos en Custodia	U\$S	0,00	6.385	0	661.128.235
Total del Pasivo Corriente		244.987,62		1.563.212.038	(3.802.361.330)
PASIVO NO CORRIENTE					
Deudas de Bienes y Servicios (Nota 10)		0,00		0	247.330.323
Proveedores de Bienes y Servicios M/E	U\$S	0,00	6.385	0	247.330.323
Deudas Financieras (Nota 11)		0,00		0	(898.252.880)
Prestamos Bancarios US\$ BID - No Cte.	U\$S	0,00	6.385	0	3.956.553.450
Intereses Pagar s/ Prestamos US\$ BID - No Cte.	U\$S	0,00	6.385	0	148.465.818
(-) Intereses a vencer s/ Prestamos US\$ BID - No Cte.	U\$S	0,00	6.385	0	(219.474.863)
Bancos Continental CDA M/E No Cte.	U\$S	0,00	6.376	0	(1.963.294.704)
Intereses por Cobrar CDA M/E No Cte.	U\$S	0,00	6.376	0	(118.363.465)
Intereses a Devengar por CDA M/E No Cte.	U\$S	0,00	6.376	0	15.975.443
Bancos Familiar CDA M/E No Cte.	U\$S	0,00	6.376	0	(654.431.569)
Intereses por Cobrar CDA M/E No Cte. Familiar	U\$S	0,00	6.376	0	(243.744.381)
(-) Intereses a Devengar por CDA M/E No Cte. Familiar	U\$S	0,00	6.376	0	5.325.108
Bancos Regional CDA M/E No Cte.	U\$S	0,00	6.376	0	(1.308.863.135)
Intereses por Cobrar CDA M/E No Cte. Regional	U\$S	0,00	6.376	0	(527.934.400)
(-) Intereses a Devengar por CDA M/E No Cte. Regional	U\$S	0,00	6.376	0	11.533.818
Total del Pasivo No Corriente		0		0	(650.922.557)

C.P. CRISTINA CORREA
Contador General
Electroban S.A.E.C.A.

C.P. HUGO VILLALBA
Sub-Gerente Financiero
Electroban S.A.E.C.A.

LIC. RICARDO TORRES
Sindicato Titular
Electroban S.A.E.C.A.

ING. JORGE ACHÓN
Presidente
Electroban S.A.E.C.A.

ING. JOSE RIVAROLA
Vicepresidente
Electroban S.A.E.C.A.

Ruta Mcal. Estigarribia N° 1114-esq. Pitiantuta

Tel.: 021 519 3000 (RA) Fax: 021 503 834

info@electroban.com.py - Fernando de la Mora, Paraguay



BALANCE GENERAL INTERMEDIO
AL 30 DE SETIEMBRE 2019 Y 30 DE SETIEMBRE 2018
INFORMACION REQUERIDA SOBRE COSTOS Y GASTOS
 (Expresado en Guaraníes)

ANEXO H

RUBROS	COSTOS DE BIENES DE CAMBIO		COSTOS DE BIENES DE USO		GASTOS DE			TOTAL	
					ADMINISTRACIÓN	COMERCIALIZACIÓN	OTROS GASTOS	30/09/2019	30/09/2018
Remuneraciones de Administradores, Directores, Síndicos y Consejo de Vigilancia.					999.034.092	727.638.948	0	1.726.673.040	1.742.839.819
Honorarios y Remuneraciones por Servicios					1.198.640.927	13.253.794.330	0	14.452.435.257	13.787.936.779
Beneficios al Personal					541.410.256	0	0	541.410.256	306.771.615
Sueldos y Jornales					4.444.303.049	6.255.456.919	0	10.699.759.968	10.981.586.736
Contribuciones Sociales					670.100.012	976.804.227	0	1.646.904.239	1.694.391.792
Gastos de Publicidad y Propaganda					0	365.155.262	0	365.155.262	131.116.217
Intereses, Multas y Recargos Impositivos					9.812.310	636.625	0	10.448.935	7.992.781
Impuestos, Tasas y Contribuciones Impuesto a la Renta					341.942.714	0	492.790.424	834.733.138	892.765.477
Intereses a Bancos e Instituciones Financieras					0	0	13.493.498.204	13.493.498.204	10.002.712.963
Diferencia de Cambio					0	0	(396.756.021)	(396.756.021)	0
Amortización de Bienes de Uso					0	0	1.575.000.000	1.575.000.000	2.025.000.000
Provisiones/Perdida por Cesión de Cartera					0	0	4.942.907.580	4.942.907.580	10.257.406.628
Otros Gastos					7.585.796.096	4.862.306.440	1.757.908.388	14.206.000.924	12.101.231.009
TOTALES EJERCICIO ACTUAL	0	0	0	0	15.791.029.456	26.441.792.751	21.865.348.575	64.098.170.782	0
TOTALES EJERCICIO ANTERIOR	0	0	0	0	13.791.580.458	25.658.392.459	24.481.978.899	0	63.931.951.816

 C.P. CRISTINA CORREA Contador General Electroban S.A.E.C.A.	 LIC. RICHARD TORRES Síndico Titular Electroban S.A.E.C.A.	 ING. JORGE ACHÓN Presidente Electroban S.A.E.C.A.
 C.P. HUGO VILLALBA Sub-Gerente Financiero Electroban S.A.E.C.A.	 ING. JOSE RIVAROLA Vicepresidente Electroban S.A.E.C.A.	



BALANCE GENERAL
AL 30 DE SETIEMBRE DE 2019 Y AL 30 DE SETIEMBRE DE 2018
DATOS ESTADISTICOS
(Expresado en Guaraníes)

ANEXO I

INDICADORES ACTIVOS	ACUMULADO AL FIN DEL PERIODO	
	30/09/2019	30/09/2018
Volumen de Ventas (En unidades)	82.034	94.415
Volumen de Ventas (En guaraníes)	104.513.008.976	118.366.958.215
Cantidad de Empleados y Obreros	796	809
Cantidad de Sucursales	37	37

 C.P. CRISTINA CORREA Contador General Electroban S.A.E.C.A.	 C.P. HUGO VILLALBA Sub-Gerente Financiero Electroban S.A.E.C.A.	 LIC. RICHARD TORRES Síndico Titular Electroban S.A.E.C.A.	 ING. JORGE ACHÓN Presidente Electroban S.A.E.C.A.	 ING. JOSE RIVAROLA Vicepresidente Electroban S.A.E.C.A.
--	--	---	---	--



BALANCE GENERAL
AL 30 DE SETIEMBRE DE 2019 y AL 30 DE SETIEMBRE DE 2018

INDICES ECONOMICOS - FINANCIEROS

ANEXO J

INDICES	30/09/2019	30/09/2018
LIQUIDEZ (1)	2,23	2,09
ENDEUDAMIENTO (2)	1,80	1,77
RENTABILIDAD (3)	N/A	N/A
(1) $\frac{\text{Activo, Corriente}}{\text{Pasivo Corriente}}$	(2) $\frac{\text{Total del Pasivo}}{\text{Patrimonio Neto}}$	Resultado antes del (3) $\frac{\text{Impuesto. a la Renta}}{\text{Patrimonio Neto}}$ Excluido el Resultado del Periodo

 C.P. CRISTINA CORREA Contador General Electroban S.A.E.C.A.	 C.P. HUGO VILLALBA Sub-Gerente Financiero Electroban S.A.E.C.A.	 LIC. RICHARD TORRES Síndico Titular Electroban S.A.E.C.A.	 ING. JORGE ACHÓN Presidente Electroban S.A.E.C.A.	 ING. JOSE RIVAROLA Vicepresidente Electroban S.A.E.C.A.
--	--	--	--	---