

**ELECTROBAN S.A.E.C.A.**

**AL 31 DE MARZO DEL 2019 Y 2018**



**BALANCE GENERAL**  
**AL 31 DE MARZO DE 2019 Y 31 DE MARZO DE 2018**  
(Expresado en Guaraníes)

**BIENES DE USO**

ANEXO A

CUENTAS	VALORES DE ORIGEN			AMORTIZACIONES			NETO RESULTANTE		
	INICIO DEL PERIODO	ALTAS DEL PERIODO	BAJAS DEL PERIODO	AL CIERRE DEL PERIODO	ACUMULADAS INICIO PERIOD.	ALTAS DEL PERIODO		BAJAS DEL PERIODO	ACUMULADAS CIERRE PERIODO
MUEBLES Y UTILES	2.389.614.590	358.317.212	11.672.210	2.736.259.592	1.262.996.342	54.922.217	10.201.177	1.307.717.382	1.428.542.210
EQUIPOS DE OFICINA	229.080.214	10.502.248		239.582.462	191.683.138	7.395.977		199.079.115	40.503.347
RODADOS	4.990.496.281			4.990.496.281	3.790.602.293	155.639.759		3.946.242.052	1.044.254.229
INMUEBLES E INSTALACIONES	1.097.246.604	51.698.809		1.148.945.413	737.369.780	31.493.112		768.862.892	380.082.521
EQUIPOS DE INFORMATICA	4.829.655.455	39.678.455		4.869.333.910	3.952.753.855	157.953.896		4.110.707.751	758.626.159
CARTELES Y LETREROS	1.296.735.030	37.664.727		1.334.399.757	1.117.542.252	42.560.824		1.160.103.076	174.298.681
MEJORAS PROPIEDAD DE TERCEROS	2.712.619.144	361.611.091		3.074.230.235	1.747.426.808	75.034.215		1.822.461.023	1.251.789.211
TOTALES EJERC. ACTUAL	17.545.447.317	859.472.543	11.672.210	18.393.247.650	12.800.374.468	525.000.000	10.201.177	13.315.173.291	5.078.074.358
TOTALES EJERC. ANTERIOR	16.769.366.345	75.436.869	116.877.603	16.727.925.611	11.124.138.612	675.000.000	96.162.662	11.702.975.950	5.024.949.660

	<b>C.P. CRISTINA CORREA</b> Contador General Electroban S.A.E.C.A.		<b>C.P. HUGO VILLALBA</b> Sub-Gerente Financiero Electroban S.A.E.C.A.		<b>LIC. RICHARD TORRES</b> Sindico Titular Electroban S.A.E.C.A.		<b>ING. JORGE ACHÓN</b> Presidente Electroban S.A.E.C.A.		<b>LIC. PEDRO SERVÍN</b> Director - Gerente General Electroban S.A.E.C.A.
--	--	--	--	--	--	--	--	--	---



BALANCE GENERAL AL 31 DE MARZO DE 2019 Y 2018

ACTIVOS INTANGIBLES  
(Expresado en Guaraníes)

ANEXO B

CUENTAS	VALORES DE ORIGEN			AMORTIZACIONES				NETO RESULTANTE
	AL INICIO DEL PERIODO	AUMENTOS	DISMINUCION	AL CIERRE DEL PERIODO	ACUMULADOS AL 31/12/2017	DEL PERIODO	BAJAS	ACUMULADOS AL 31/12/2018
1- Registro de Marca	4.000.000	0	0	4.000.000	4.000.000	0	0	4.000.000
2- Llave de Negocio	3.409.091	0	0	3.409.091	3.409.091	0	0	3.409.091
TOTALES EJERCICIO ACTUAL	7.409.091	-	-	7.409.091	7.409.091	-	-	7.409.091
TOTALES EJERCICIO ANTERIOR	7.409.091	-	-	7.409.091	7.409.091	-	-	7.409.091

<p><i>Compu</i></p> <p><b>C.P. CRISTINA CORREA</b> Contador General Electroban S.A.E.C.A.</p>	<p><i>Hugo</i></p> <p><b>C.P. HUGO VILLALBA</b> Sub-Gerente Financiero Electroban S.A.E.C.A.</p>	<p><i>Richard</i></p> <p><b>LIC. RICHARD TORRES</b> Síndico Titular Electroban S.A.E.C.A.</p>	<p><i>Jorge</i></p> <p><b>ING. JORGE ACHÓN</b> Presidente Electroban S.A.E.C.A.</p>	<p><i>Pedro</i></p> <p><b>LIC. PEDRO SERVIN</b> Director - Gerente General Electroban S.A.E.C.A.</p>
---	--	---	---	--





**BALANCE GENERAL**  
**AL 31 DE MARZO DE 2018**  
**INVERSIONES, ACCIONES, DEBENTURES Y OTROS TITULOS EMITIDOS EN SERIE**  
**PARTICIPACION EN OTRAS SOCIEDADES**  
**(En guaraníes)**

ANEXO C

DENOMINACION Y CARACTERISTICA DE LOS VALORES	CLASE	VALOR NOMINAL UNITARIO	CANT.	VALOR NOMINAL TOTAL	VALOR PATRIMONIAL PROPORC.	VALOR DE LIBROS	VALOR DE COTIZACION	% DE PARTICIPAC.	ACTIVIDAD PRINCIPAL	INFORMACION SOBRE EL EMISOR		
										CAPITAL	RTADO.	SULTIMO BALANCE PAT. NETO
INVERSIONES TEMPORARIAS (DETALLAR)												
TOTAL EJERCICIO ACTUAL												
TOTAL EJERCICIO ANTERIOR												
BURO DE INFORMACION COMERCIAL S.A.	ORD	1.000.000	100	100.000.000		100.000.000	100.000.000	3,7%	BASE DE DATOS	2.670.000.000	-474.807.750	1.623.258.532
SOLUCION EFECTIVA S.A.	ORD	500.000	4.000	2.000.000.000		2.000.000.000	2.000.000.000	35 %	COBRANZAS	5.644.500.000	228.737.486	6.743.595.381
TOTAL EJERCICIO ACTUAL				2.100.000.000		2.100.000.000	2.100.000.000					
TOTAL EJERCICIO ANTERIOR				4.197.112.000		4.197.112.000	4.197.112.000					






	<b>C.P. CRISTINA CORREA</b> Contador General Electroban S.A.E.C.A.		<b>C.P. HUGO VILLALBA</b> Sub-Gerente Financiero Electroban S.A.E.C.A.		<b>LIC. RICHARD TORRES</b> Sindicado Electroban S.A.E.C.A.		<b>ING. JORGE ACHÓN</b> Presidente Electroban S.A.E.C.A.		<b>LIC. PEDRO SERVÍN</b> Director - Gerente General Electroban S.A.E.C.A.
--	--	--	--	--	--	--	--	--	---



**BALANCE GENERAL**  
**AL 31 DE MARZO DE 2019 y AL 31 DE MARZO DE 2018**  
**OTRAS INVERSIONES**  
(Expresado en Guaraníes)

ANEXO D

CUENTAS	VALOR DE COSTO	AMORTIZAC.	VALOR DE COTIZACION	31/03/2019	31/03/2018
<b>INVERSIONES CORRIENTES</b>	<b>1.001.561.639</b>		<b>1.001.561.639</b>	<b>1.001.561.639</b>	<b>550.341.585</b>
Dividendos a Cobrar por Acciones - Compañía Administradora de Riesgos S.A	0		0	0	551.122.405
CDA-Banco Visión SAECA	1.001.561.639		1.001.561.639	1.001.561.639	(780.820)
<b>INVERSIONES NO CORRIENTES</b>	<b>196.219.743</b>		<b>196.219.743</b>	<b>196.219.743</b>	<b>6.020.435.616</b>
Reservas constituidas en otras empresas Acta N° 25/2015	0		0	0	362.501.746
Fondo para Futura Capitalización en Otras Empresas	196.219.743		196.219.743	196.219.743	459.260.229
Acciones en Otras Empresas - Compañía Administradora de Riesgos	0		0	0	2.197.112.000
Acciones en Otras Empresas - Solución Efectiva S.A.			0	0	2.000.000.000
CDA-Banco Visión SAECA	0		0	0	1.001.561.641
<b>TOTALES EJERCICIO</b>	<b>1.197.781.382</b>	<b>0</b>	<b>1.197.781.382</b>	<b>1.197.781.382</b>	<b>6.570.777.201</b>






 C.P. CRISTINA CORREA Contador General Electroban S.A.E.C.A.	 C.P. HUGO VILLALBA Sub-Gerente Financiero Electroban S.A.E.C.A.	 LIC. RICHART TORRES Síndico Titular Electroban S.A.E.C.A.	 ING. JORGE ACHÓN Presidente Electroban S.A.E.C.A.	 LIC. PEDRO SERVÍN Director - Gerente General Electroban S.A.E.C.A.
---	---	---	--	--



**BALANCE GENERAL**  
**AL 31 DE MARZO DE 2019 Y 31 DE MARZO DE 2018**  
**PREVISIONES**  
(Expresado en guaraníes)

ANEXO E

RUBROS	SALDOS AL INICIO DEL EJERCICIO	AUMENTOS (*)	BAJAS (*)	SALDOS CIERRE AL 31/03/2019	SALDOS CIERRE AL 31/03/2018
DEDUCIDAS DEL ACTIVO (*)					
Previsiones (Nota 6)	5.638.379.393	2.872.854.863	3.373.163.678	5.138.070.578	8.944.101.798
<b>TOTAL</b>	<b>5.638.379.393</b>	<b>2.872.854.863</b>	<b>3.373.163.678</b>	<b>5.138.070.578</b>	<b>8.944.101.798</b>




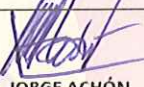

 C.P. CRISTINA CORREA Contador General Electroban S.A.E.C.A.	 C.P. HUGO VILLALBA Sub-Gerente Financiero Electroban S.A.E.C.A.	 LIC. RICHARD TORRES Síndico Titular Electroban S.A.E.C.A.	 ING. JORGE ACHÓN Presidente Electroban S.A.E.C.A.	 LIC. PEDRO SERVIN Director - Gerente General Electroban S.A.E.C.A.
--	--	--	---	---



**BALANCE GENERAL**  
**AL 31 DE MARZO DE 2019 y 31 DE MARZO DE 2018**  
**COSTO DE MERCADERIAS VENDIDAS Y SERVICIOS PRESTADOS**  
**(Expresado en Guaraníes)**

ANEXO F

DETALLE		EJERCICIO 31/03/2019		EJERCICIO 31/03/2018	
I.	<b>COSTO DE MERCADERIAS VENDIDAS</b>		<b>19.003.101.821</b>		<b>18.460.752.361</b>
	Existencias al Comienzo del Período Mercaderías de reventa	22.936.352.672		17.898.698.183	
	Compras y Costos de Producción del Ejercicio a) Compras	14.069.918.764		16.090.252.800	
	Existencia al cierre del ejercicio Mercaderías de reventa	18.003.169.615		15.528.198.622	
II.	<b>COSTO DE SERVICIOS PRESTADOS</b>		<b>0</b>		<b>0</b>
	<b>COSTO DE MERCADERIAS VENDIDAS Y SERVICIOS PRESTADOS</b>		<b>19.003.101.821</b>		<b>18.460.752.361</b>

 <b>C.P. CRISTINA CORREA</b> Contador General Electroban S.A.E.C.A.	 <b>C.P. HUGO VILLALBA</b> Sub-Gerente Financiero Electroban S.A.E.C.A.	 <b>LIC. RICHARD TORRES</b> Síndico Titular Electroban S.A.E.C.A.	 <b>ING. JORGE ACHÓN</b> Presidente Electroban S.A.E.C.A.	 <b>LIC. PEDRO SERVIN</b> Director - Gerente General Electroban S.A.E.C.A.
---	---	---	--	--





**BALANCE GENERAL**  
AL 31 DE MARZO DE 2019 Y 2018  
**ACTIVOS Y PASIVOS EN MONEDA EXTRANJERA**  
(Expresado en Dólares y Guaraníes)

ANEXO G

DETALLE	MON. EXTRANJERA		CAMBIO VIGENTE	MONEDA LOCAL	
	CLASE	MONTO		31/03/2019	31/03/2018
<b>ACTIVO</b>		<b>(36.266,22)</b>		<b>(228.086.220)</b>	<b>856.234.074</b>
<b>ACTIVO CORRIENTE</b>					
<b>DISPONIBILIDADES (Nota 3)</b>		<b>(92.470,42)</b>		<b>(572.323.442)</b>	<b>181.823.483</b>
Bancos Cta. Cte. M/E	U\$S	12.780,50	6.175	78.921.888	181.823.483
Fondos en Administración U\$S	U\$S	(105.250,92)	6.188	(651.245.330)	0
<b>CREDITOS (Nota 5 y 6)</b>		<b>56.204</b>		<b>344.237.222</b>	<b>674.410.591,00</b>
Anticipos a proveedores del exterior M/E	U\$S	45.004,20	6.175	277.909.036	674.410.591
Anticipos a Rendir M/E	U\$S	4.000,00	6.175	21.866.890	0
Alquileres Pagados por Adelantado M/E	U\$S	7.200,00	6.175	44.461.296	
<b>Total del Activo Corriente</b>		<b>(36.266,22)</b>		<b>(228.086.220)</b>	<b>856.234.074</b>
<b>ACTIVO NO CORRIENTE</b>		<b>0,00</b>		<b>0</b>	<b>0</b>
<b>Total del Activo No Corriente</b>		<b>0,00</b>		<b>0</b>	<b>0</b>
<b>PASIVO</b>		<b>(1.863.687,85)</b>		<b>(11.636.187.871)</b>	<b>(2.777.570.488)</b>
<b>PASIVO CORRIENTE</b>					
<b>Deudas Comerciales (Nota 9)</b>		<b>189.145,70</b>		<b>1.039.813.497</b>	<b>413.740.735</b>
Proveedores Comerciales M/E	U\$S	58.360,10	6.188	361.106.037	257.997.369
Cheques Diferidos Banco Regional M/E	U\$S	45.697,96	6.188	282.758.412	155.743.366
Cheques Emitidos M/E	U\$S	30.150,64	6.188	56.023.613	0
Proveedores del Exterior M/E	U\$S	54.937,00	6.188	339.925.434	0
<b>Deudas de Bienes y Servicios (Nota 10)</b>		<b>49.010,62</b>		<b>303.255.662</b>	<b>203.452.463</b>
Proveedores de Bienes y Servicios M/E	U\$S	41.130,85	6.188	254.499.191	203.452.463
Proveedores del Exterior - Bienes y Servicios M/E	U\$S	7.879,77	6.188	48.756.471	0
<b>Deudas Financieras (Nota 11)</b>		<b>(2.101.844)</b>		<b>(12.979.257.029)</b>	<b>(1.431.674.410)</b>
Prestamos Bancarios U\$S BID - Cte.	U\$S	0,00	6.188	0	7.406.192.242
Intereses Pagar s/ Prestamos U\$S BID - Cte.	U\$S	0,00	6.188	0	951.171.865
(-) Intereses a vencer s/ Prestamos U\$S BID - Cte.	U\$S	0,00	6.188	0	(1.585.900.834)
Banco Regional CDA M/E Cte.	U\$S	(444.446,00)	6.175	(2.744.534.050)	(2.463.388.647)
Banco Continental CDA M/E Cte.	U\$S	(1.166.666,00)	6.175	(7.204.372.550)	(3.695.082.973)
Banco Familiar CDA M/E Cte.	U\$S	(222.222,00)	6.175	(1.372.260.850)	(1.231.694.324)
Intereses a Cobrar C.D.A. Bco. Regional M/E	U\$S	(171.078,00)	6.175	(1.056.437.444)	(756.907.095)
Intereses a Cobrar CDA M/E Cte. Bco. Continental	U\$S	(60.219,33)	6.175	(371.865.202)	(401.803.373)
Intereses a Cobrar CDA M/E Bco. Familiar	U\$S	(78.986,22)	6.175	(487.754.126)	(354.424.251)
(-) Intereses a Devengar por CDA M/E C/P Bco. Familiar	U\$S	5.547,94	6.175	34.259.528	113.661.771
(-) Intereses a Devengar por CDA M/E C/P Bco. Regional	U\$S	12.016,45	6.175	74.203.742	245.514.787
(-) Intereses a Devengar por CDA M/E Cte. Bco. Continental	U\$S	23.476,00	6.175	144.968.526	340.986.422
Sobregiro Bancario - Bco. Regional U\$S	U\$S	732,99	6.188	4.535.398	0
Otros Pasivos (Nota 14)		0,00		0	0
<b>Total del Pasivo Corriente</b>		<b>(1.863.687,85)</b>		<b>(11.636.187.871)</b>	<b>(814.481.213)</b>
<b>PASIVO NO CORRIENTE</b>					
<b>Deudas de Bienes y Servicios (Nota 10)</b>		<b>0,00</b>		<b>0</b>	<b>13.884.875</b>
Proveedores de Bienes y Servicios M/E	U\$S	0,00	6.188	0	13.884.875
<b>Deudas Financieras (Nota 11)</b>		<b>0,00</b>		<b>0</b>	<b>(1.976.974.151)</b>
Prestamos Bancarios U\$S BID - No Cte.	U\$S	0,00	6.188	0	7.422.854.133
Intereses Pagar s/ Prestamos U\$S BID - No Cte.	U\$S	0,00	6.188	0	409.842.688
(-) Intereses a vencer s/ Prestamos U\$S BID - No Cte.	U\$S	0,00	6.188	0	(1.001.693.511)
Bancos Continental CDA. M/E No Cte.	U\$S	0,00	6.175	0	(3.695.082.973)
Intereses por Cobrar CDA M/E No Cte.	U\$S	0,00	6.175	0	(221.402.184)
Intereses a Devengar por CDA. M/E No Cte.	U\$S	0,00	6.175	0	92.251.201
Bancos Familiar CDA. M/E No Cte.	U\$S	0,00	6.175	0	(1.231.694.325)
Intereses por Cobrar CDA M/E No Cte. Familiar	U\$S	0,00	6.175	0	(437.791.393)
(-) Intereses a Devengar por CDA. M/E No Cte. Familiar	U\$S	0,00	6.175	0	30.750.179
Bancos Regional CDA. M/E No Cte.	U\$S	0,00	6.175	0	(2.463.388.647)
Intereses por Cobrar CDA M/E No Cte. Regional	U\$S	0,00	6.175	0	(948.222.055)
(-) Intereses a Devengar por CDA. M/E No Cte. Regional	U\$S	0,00	6.175	0	66.602.736
<b>Total del Pasivo No Corriente</b>		<b>0</b>		<b>0</b>	<b>(1.963.089.276)</b>

C.P. CRISTINA CORREA

Contador General  
Electroban S.A.E.C.A.

C.P. HUGO VILLALBA

Sub-Gerente Financiero  
Electroban S.A.E.C.A.

LIC. RICHART TORRES

Síndico Titular  
Electroban S.A.E.C.A.

ING. JORGE ACHÓN

Presidente  
Electroban S.A.E.C.A.

LIC. PEDRO SERVÍN

Director - Gerente General  
Electroban S.A.E.C.A.





**BALANCE GENERAL INTERMEDIO**  
**AL 31 DE MARZO 2019 Y 31 DE MARZO 2018**  
**INFORMACION REQUERIDA SOBRE COSTOS Y GASTOS**  
 (Expresado en Guaraníes)

ANEXO H

RUBROS	COSTOS DE		GASTOS DE			TOTAL	
	BIENES DE CAMBIO	BIENES DE USO	OTROS ACTIVOS	ADMINISTRACIÓN	COMERCIALIZACIÓN	OTROS GASTOS	
Remuneraciones de Administradores, Directores, Síndicos y Consejo de Vigilancia.				365.625.000	303.049.916	0	668.674.916
Honorarios y Remuneraciones por Servicios				387.528.396	4.675.299.542	0	5.062.927.938
Beneficios al Personal				117.801.850	0	0	117.801.850
Sueldos y Jornales				1.441.462.295	2.021.956.528	0	3.463.418.823
Contribuciones Sociales				218.296.435	323.065.644	0	541.362.079
Gastos de Publicidad y Propaganda				0	22.782.346	0	22.782.346
Intereses, Multas y Recargos Impositivos				1.975.040	0	0	1.975.040
Impuestos, Tasas y Contribuciones Impuesto a la Renta				225.536.537	0	276.847.471	502.384.008
Intereses a Bancos e Instituciones Financieras				0	0	3.855.912.880	3.855.912.880
Diferencia de Cambio				0	0	0	0
Amortización de Bienes de Uso				0	0	525.000.000	525.000.000
Previsiones/Perdida por Cesión de Cartera				0	0	2.709.764.254	2.709.764.254
Otros Gastos				2.477.136.691	1.678.211.461	512.824.082	4.668.172.234
<b>TOTALES EJERCICIO ACTUAL</b>	<b>0</b>	<b>0</b>	<b>0</b>	<b>5.235.462.244</b>	<b>9.024.365.437</b>	<b>7.880.348.687</b>	<b>22.140.176.368</b>
<b>TOTALES EJERCICIO ANTERIOR</b>	<b>0</b>	<b>0</b>	<b>0</b>	<b>4.411.227.163</b>	<b>8.048.785.802</b>	<b>8.105.142.609</b>	<b>20.565.155.574</b>

<p><b>C.P. CRISTINA CORREA</b>          Contador General          Electrobán S.A.E.C.A.</p>	<p><b>LIC. HUGO VILLALBA</b>          Sub-Gerente Financiero          Electrobán S.A.E.C.A.</p>	<p><b>LIC. RICHARD TORRES</b>          Síndico Titular          Electrobán S.A.E.C.A.</p>
<p><b>ING. JORGE ACHÓN</b>          Presidente          Electrobán S.A.E.C.A.</p>	<p><b>LIC. PEDRO SERVÍN</b>          Director - Gerente General          Electrobán S.A.E.C.A.</p>	



**BALANCE GENERAL**  
**AL 31 DE MARZO DE 2019 Y AL 31 DE MARZO DE 2018**  
**DATOS ESTADISTICOS**  
**(Expresado en Guaraníes)**

ANEXO I

INDICADORES ACTIVOS	ACUMULADO AL FIN DEL PERIODO	
	31/03/2019	31/03/2018
Volumen de Ventas (En unidades)	28.236	29.338
Volumen de Ventas (En guaraníes)	38.927.943.981	39.319.988.975
Cantidad de Empleados y Obreros	835	761
Cantidad de Sucursales	37	37

 C.P. CRISTINA CORREA Contador General Electroban S.A.E.C.A.	 C.P. HUGO VILLALBA Sub-Gerente Financiero Electroban S.A.E.C.A.	 LIC. RICHART TORRES Síndico Titular Electroban S.A.E.C.A.	 ING. JORGE ACHÓN Presidente Electroban S.A.E.C.A.	 LIC. PEDRO SERVÍN Director - Gerente General Electroban S.A.E.C.A.
--	--	--	---	---



**BALANCE GENERAL**  
**AL 31 DE MARZO DE 2019 y AL 31 DE MARZO DE 2018**

**INDICES ECONOMICOS - FINANCIEROS**

**ANEXO J**

INDICES	31/03/2019	31/03/2018
LIQUIDEZ (1)	2,05	2,01
ENDEUDAMIENTO (2)	1,79	1,69
RENTABILIDAD (3)	N/A	N/A
$(1) \frac{\text{Activo Corriente}}{\text{Pasivo Corriente}}$	$(2) \frac{\text{Total del Pasivo}}{\text{Patrimonio Neto}}$	$(3) \frac{\text{Resultado antes del Impuesto a la Renta}}{\text{Patrimonio Neto Excluido el Resultado del Periodo}}$

 C.P. CRISTINA CORREA Contador General Electroban S.A.E.C.A.	 C.P. HUGO VILLALBA Sub-Gerente Financiero Electroban S.A.E.C.A.	 LIC. RICHARD TORRES Síndico Titular Electroban S.A.E.C.A.	 ING. JORGE ACHÓN Presidente Electroban S.A.E.C.A.	 LIC. PEDRO SERVIN Director - Gerente General Electroban S.A.E.C.A.
--	--	--	--	---