

ELECTROBAN S.A.E.C.A.

AL 30 DE JUNIO DEL 2019 Y 2018



BALANCE GENERAL
AL 30 DE JUNIO DE 2019 y 30 DE JUNIO DE 2018
(Expresado en Guaraníes)

BIENES DE USO

ANEXO A

CUENTAS	VALORES DE ORIGEN			AMORTIZACIONES				NETO RESULTANTE	
	INICIO DEL PERIODO	ALTAS DEL PERIODO	BAJAS DEL PERIODO	AL CIERRE DEL PERIODO	ACUMULADAS INICIO PERIOD.	ALTAS DEL PERIODO	BAJAS DEL PERIODO		ACUMULADAS CIERRE PERIODO
MUEBLES Y UTILES	2.389.614.590	544.626.071	26.325.765	2.907.914.896	1.262.996.342	109.981.652	23.016.082	1.349.961.912	1.557.952.984
EQUIPOS DE OFICINA	229.080.214	13.881.116		242.961.329	191.683.138	14.811.619		206.494.757	36.466.572
RODADOS	4.990.496.281	77.272.727		5.067.769.008	3.790.602.293	310.963.873		4.101.586.166	986.202.842
INMUEBLES E INSTALACIONES	1.097.246.604	72.568.100		1.169.814.704	737.369.780	62.989.577		800.359.357	369.455.347
EQUIPOS DE INFORMATICA	4.829.655.455	51.510.403	2.352.731	4.878.813.127	3.952.753.855	315.582.392	2.352.731	4.265.983.516	612.829.611
CARTELES Y LETREROS	1.296.735.030	72.887.045		1.369.622.076	1.117.542.252	85.142.645		1.202.684.897	166.937.179
MEJORAS PROPIEDAD DE TERCEROS	2.712.619.144	478.060.600		3.190.679.744	1.747.426.808	150.589.440		1.898.016.248	1.292.663.495
TOTALES EJERC. ACTUAL	17.545.447.317	1.310.806.063	28.678.496	18.827.574.884	12.800.374.468	1.050.061.798	25.368.313	13.825.066.353	5.002.508.030
TOTALES EJERC. ANTERIOR	16.763.366.345	210.167.913	251.810.888	16.727.723.369	11.124.138.612	1.350.000.000	231.095.947	12.243.042.565	4.484.880.704

C.P. CRISTINA CORREA
Contador General
Electroban S.A.E.C.A.

C.P. HUGO VILLALBA
Sub-Gerente Financiero
Electroban S.A.E.C.A.

LIC. RICARDO TORRES
Socio Titular
Electroban S.A.E.C.A.

ING. JORGE ACHÓN
Presidente
Electroban S.A.E.C.A.

LIC. PEDRO SERVIN
Director - Gerente General
Electroban S.A.E.C.A.

BALANCE GENERAL AL 30 DE JUNIO DE 2019 Y 2018

ACTIVOS INTANGIBLES
(Expresado en Guaraníes)

CUENTAS	VALORES DE ORIGEN			AMORTIZACIONES				NETO RESULTANTE
	AL INICIO DEL PERIODO	AUMENTOS	DISMINUCION	AL CIERRE DEL PERIODO	ACUMULADOS AL 30/06/2018	DEL PERIODO	BAJAS	ACUMULADOS AL 30/06/2019
1- Registro de Marca	4.000.000	0	0	4.000.000	4.000.000	0	0	4.000.000
2- Llave de Negocio	3.409.091	0	0	3.409.091	3.409.091	0	0	3.409.091
TOTALES EJERCICIO ACTUAL	7.409.091	-	-	7.409.091	7.409.091	-	-	7.409.091
TOTALES EJERCICIO ANTERIOR	7.409.091	-	-	7.409.091	7.409.091	-	-	7.409.091

<p><i>Cristina</i></p> <p>C.P. CRISTINA CORREA Contador General Electroban S.A.E.C.A.</p>	<p><i>Hugo</i></p> <p>C.P. HUGO VILLALBA Sub-Gerente Financiero Electroban S.A.E.C.A.</p>	<p><i>Richard</i></p> <p>LIC. RICHARD TORRES Síndico Titular Electroban S.A.E.C.A.</p>	<p><i>Jorge</i></p> <p>ING. JORGE ACHÓN Presidente Electroban S.A.E.C.A.</p>	<p><i>Pedro</i></p> <p>LIC. PEDRO SERVÍN Director - Gerente General Electroban S.A.E.C.A.</p>
---	---	--	--	---



BALANCE GENERAL
AL 30 DE JUNIO DE 2019
INVERSIONES, ACCIONES, DEBENTURES Y OTROS TITULOS EMITIDOS EN SERIE
PARTICIPACION EN OTRAS SOCIEDADES
(En guaraníes)

ANEXO C

DENOMINACION Y CARACTERISTICA DE LOS VALORES EMISOR	CLASE	VALOR NOMINAL UNITARIO	CANT.	VALOR NOMINAL TOTAL	VALOR PATRIMONIAL PROPORC.	VALOR DE LIBROS	VALOR DE COTIZACION	% DE PARTICIPAC.	ACTIVIDAD PRINCIPAL	INFORMACION SOBRE EL EMISOR		
										CAPITAL	RTADO.	SULTIMO BALANCE PAT. NETO
INVERSIONES TEMPORARIAS (DETALLAR)												
TOTAL EJERCICIO ACTUAL												
TOTAL EJERCICIO ANTERIOR												
BURO DE INFORMACION COMERCIAL S.A.	ORD	1.000.000	100	100.000.000		100.000.000	100.000.000	3,7%	BASE DE DATOS	2.670.000.000	-474.607.750	1.623.258.532
SOLUCION EFECTIVA S.A.	ORD	500.000	4.000	2.000.000.000		2.000.000.000	2.000.000.000	35%	COBRANZAS	5.644.500.000	228.737.486	6.743.585.381
TOTAL EJERCICIO ACTUAL				2.100.000.000		2.100.000.000	2.100.000.000					
TOTAL EJERCICIO ANTERIOR				4.596.922.000		4.596.056.000	4.596.922.000					

<p>C.P. CRISTINA CORREA Contador General Electroban S.A.E.C.A.</p>	<p>C.P. HUGO VILLALBA Sub-Gerente Financiero Electroban S.A.E.C.A.</p>	<p>LIC. RICHARD TORRES Sindico Titular Electroban S.A.E.C.A.</p>	<p>ING. JORGE ACHÓN Presidente Electroban S.A.E.C.A.</p>	<p>LIC. PEDRO SERVÍN Director - Gerente General Electroban S.A.E.C.A.</p>
---	---	---	---	--



BALANCE GENERAL
AL 30 DE JUNIO DE 2019 y AL 30 DE JUNIO DE 2018
OTRAS INVERSIONES
(Expresado en Guaraníes)

ANEXO D

CUENTAS	VALOR DE COSTO	AMORTIZAC.	VALOR DE COTIZACION	30/06/2019	30/06/2018
INVERSIONES CORRIENTES	9.425.183.916		9.425.183.916	9.425.183.916	1.146.833.684
Dividendos a Cobrar por Acciones - Compañía Administradora de Riesgos S.A.	0		0	0	145.792.590
CDA-Banco Visión SAECA	1.000.000.000		1.000.000.000	1.000.000.000	1.001.041.094
CDA-Banco Continental SAECA	5.557.747.937		5.557.747.937	5.557.747.937	
CDA-Banco Regional SA	1.920.287.672		1.920.287.672	1.920.287.672	
CDA-Banco Familiar SA	947.148.307		947.148.307	947.148.307	
INVERSIONES NO CORRIENTES	196.219.743		196.219.743	196.219.743	5.464.203.790
Reservas constituidas en otras empresas Acta N° 25/2015	0		0	0	0
Fondo para Futura Capitalización en Otras Empresas	196.219.743		196.219.743	196.219.743	808.147.790
Acciones en Otras Empresas - Compañía Administradora de Riesgos	0		0	0	2.656.056.000
Acciones en Otras Empresas - Solución Efectiva S.A.			0	0	2.000.000.000
CDA-Banco Visión SAECA	0		0	0	0
TOTALES EJERCICIO	9.621.403.659	0	9.621.403.659	9.621.403.659	6.611.037.474

Cristina Correa
C.P. CRISTINA CORREA
 Contador General
 Electroban S.A.E.C.A.

Hugo Villalba
C.P. HUGO VILLALBA
 Sub-Gerente Financiero
 Electroban S.A.E.C.A.

Richard Torres
LIC. RICHARD TORRES
 Síndico Titular
 Electroban S.A.E.C.A.

Jorge Achón
ING. JORGE ACHÓN
 Presidente
 Electroban S.A.E.C.A.

Pedro Servin
LIC. PEDRO SERVIN
 Director - Gerente General
 Electroban S.A.E.C.A.



BALANCE GENERAL
AL 30 DE JUNIO DE 2019 Y 30 DE JUNIO DE 2018
PREVISIONES
(Expresado en guaraníes)

ANEXO E

RUBROS	SALDOS AL INICIO DEL EJERCICIO	AUMENTOS (*)	BAJAS (*)	SALDOS CIERRE AL 30/06/2019	SALDOS CIERRE AL 30/06/2018
DEDUCIDAS DEL ACTIVO (*)					
Previsiones (Nota 6)	5.638.379.393	4.453.199.161	6.954.199.997	3.137.378.557	12.577.096.386
TOTAL	5.638.379.393	4.453.199.161	6.954.199.997	3.137.378.557	12.577.096.386

 C.P. CRISTINA CORREA Contador General Electroban S.A.E.C.A.	 C.P. HUGO VILLALBA Sub-Gerente Financiero Electroban S.A.E.C.A.	 LIC. RICHARD TORRES Síndico Titular Electroban S.A.E.C.A.	 ING. JORGE ACHÓN Presidente Electroban S.A.E.C.A.	 LIC. PEDRO SERVIN Director - Gerente General Electroban S.A.E.C.A.
--	--	--	---	---




BALANCE GENERAL
AL 30 DE JUNIO DE 2019 y 30 DE JUNIO DE 2018
COSTO DE MERCADERIAS VENDIDAS Y SERVICIOS PRESTADOS
(Expresado en Guaraníes)


ANEXO F


DETALLE		EJERCICIO 30/06/2019		EJERCICIO 30/06/2018	
I.	COSTO DE MERCADERIAS VENDIDAS		33.122.754.444		35.139.913.711
	Existencias al Comienzo del Período Mercaderías de reventa	22.936.352.674		17.898.698.183	
	Compras y Costos de Producción del Ejercicio a) Compras	28.294.647.593		35.077.766.559	
	Existencia al cierre del ejercicio Mercaderías de reventa	18.108.245.823		17.836.551.031	
II.	COSTO DE SERVICIOS PRESTADOS		0		0
	COSTO DE MERCADERIAS VENDIDAS Y SERVICIOS PRESTADOS		33.122.754.444		35.139.913.711


C.P. CRISTINA CORREA
Contador General
Electroban S.A.E.C.A.


C.P. HUGO VILLALBA
Sub-Gerente Financiero
Electroban S.A.E.C.A.


LIC. RICHARD TORRES
Síndico Titular
Electroban S.A.E.C.A.


ING. JORGE ACHÓN
Presidente
Electroban S.A.E.C.A.


LIC. PEDRO SERVIN
Director - Gerente General
Electroban S.A.E.C.A.



BALANCE GENERAL
AL 30 DE JUNIO DE 2019 Y 2018
ACTIVOS Y PASIVOS EN MONEDA EXTRANJERA
(Expresado en Dólares y Guaraníes)

ANEXO G

DETALLE	MON. EXTRANJERA		CAMBIO VIGENTE	MONEDA LOCAL	
	CLASE	MONTO		30/06/2019	30/06/2018
ACTIVO		1.384.490,45		8.828.279.245	4.668.930.221
ACTIVO CORRIENTE					
DISPONIBILIDADES (Nota 3)		(96.099,77)		(595.746.598)	4.239.543.376
Bancos Cta. Cte. M/E	U\$S	9.150,23	6.183	56.509.755	4.813.140.062
Fondos en Administración U\$S	U\$S	(105.250,00)	6.197	(652.256.353)	(573.596.686)
INVERSIONES (Nota 4)		1.319.049,22		8.425.183.916,00	0,00
Banco Regional CDA M/E Cte.	U\$S	222.226,00	6.183	1.407.907.875	0
Banco Continental CDA M/E Cte.	U\$S	833.333,00	6.183	5.367.292.489	0
Banco Familiar CDA M/E Cte.	U\$S	111.111,00	6.183	703.064.852	0
Intereses a Cobrar C.D.A. Bco. Regional M/E	U\$S	89.634,00	6.183	551.309.197	0
Intereses a Cobrar CDA M/E Cte. Bco. Continental	U\$S	40.370,04	6.183	256.087.767	0
Intereses a Cobrar CDA M/E Bco. Familiar	U\$S	41.383,52	6.183	262.056.817	0
(-) Intereses a Devengar por CDA M/E C/P Bco. Familiar	U\$S	(2.794,52)	6.183	(17.973.362)	0
(-) Intereses a Devengar por CDA M/E C/P Bco. Regional	U\$S	(6.052,74)	6.183	(38.929.400)	0
(-) Intereses a Devengar por CDA M/E Cte. Bco. Continental	U\$S	(10.161,08)	6.183	(65.632.319)	0
CREDITOS (Nota 5 y 6)		161.541		998.841.927	429.386.845,00
Anticipos a proveedores del exterior M/E	U\$S	150.014,00	6.183	927.568.065	412.302.805
Anticipos a Rendir M/E	U\$S	6.802,00	6.183	42.058.194	17.084.040
Alquileres Pagados por Adelantado M/E	U\$S	4.725,00	6.183	29.215.667	0
Total del Activo Corriente		1.384.490,45		8.828.279.245	4.668.930.221
ACTIVO NO CORRIENTE		0,00		0	0
Total del Activo No Corriente		0,00		0	0
PASIVO		98.082,67		607.883.306	(2.539.063.145)
PASIVO CORRIENTE					
Deudas Comerciales (Nota 9)		45.883,81		284.372.733	304.493.491
Proveedores Comerciales M/E	U\$S	22.339,17	6.197	138.451.014	296.071.935
Cheques Diferidos Banco Regional M/E	U\$S	22.638,84	6.197	140.308.286	8.421.556
Proveedores del Exterior M/E	U\$S	905,80	6.197	5.613.433	0
Deudas de Bienes y Servicios (Nota 10)		52.198,86		323.510.573	252.075.391
Proveedores de Bienes y Servicios M/E	U\$S	49.019,85	6.197	303.809.344	252.075.391
Proveedores del Exterior - Bienes y Servicios M/E	U\$S	3.179,01	6.197	19.701.229	0
Deudas Financieras (Nota 11)		0		0	(1.891.780.250)
Prestamos Bancarios U\$S BID - Cte.	U\$S	0,00	6.197	0	7.615.258.369
Intereses Pagar s/ Prestamos U\$S BID - Cte.	U\$S	0,00	6.197	0	700.914.898
(-) Intereses a vencer s/ Prestamos U\$S BID - Cte.	U\$S	0,00	6.197	0	(1.630.668.528)
Banco Regional CDA M/E Cte.	U\$S	0,00	6.183	0	(2.530.966.357)
Banco Continental CDA M/E Cte.	U\$S	0,00	6.183	0	(3.796.449.538)
Banco Familiar CDA M/E Cte.	U\$S	0,00	6.183	0	(1.265.483.179)
Intereses a Cobrar C.D.A. Bco. Regional M/E	U\$S	0,00	6.183	0	(878.290.496)
Intereses a Cobrar CDA M/E Cte. Bco. Continental	U\$S	0,00	6.183	0	(288.907.745)
Intereses a Cobrar CDA M/E Bco. Familiar	U\$S	0,00	6.183	0	(407.091.204)
(-) Intereses a Devengar por CDA M/E C/P Bco. Familiar	U\$S	0,00	6.183	0	95.717.320
(-) Intereses a Devengar por CDA M/E C/P Bco. Regional	U\$S	0,00	6.183	0	207.033.053
(-) Intereses a Devengar por CDA M/E Cte. Bco. Continental	U\$S	0,00	6.183	0	287.153.157
Otros Pasivos (Nota 14)		0,00		0	0
Total del Pasivo Corriente		98.082,67		607.883.306	(1.335.211.368)
PASIVO NO CORRIENTE					
Deudas de Bienes y Servicios (Nota 10)		0,00		0	5.710.730
Proveedores de Bienes y Servicios M/E	U\$S	0,00	6.197	0	5.710.730
Deudas Financieras (Nota 11)		0,00		0	(1.209.562.508)
Prestamos Bancarios U\$S BID - No Cte.	U\$S	0,00	6.197	0	3.829.044.465
Intereses Pagar s/ Prestamos U\$S BID - No Cte.	U\$S	0,00	6.197	0	143.681.167
(-) Intereses a vencer s/ Prestamos U\$S BID - No Cte.	U\$S	0,00	6.197	0	(623.419.639)
Bancos Continental CDA M/E No Cte.	U\$S	0,00	6.183	0	(1.898.224.769)
Intereses por Cobrar CDA M/E No Cte.	U\$S	0,00	6.183	0	(114.440.517)
Intereses a Devengar por CDA M/E No Cte.	U\$S	0,00	6.183	0	47.742.090
Bancos Familiar CDA M/E No Cte.	U\$S	0,00	6.183	0	(632.741.590)
Intereses por Cobrar CDA M/E No Cte. Familiar	U\$S	0,00	6.183	0	(235.665.904)
(-) Intereses a Devengar por CDA M/E No Cte. Familiar	U\$S	0,00	6.183	0	15.913.897
Bancos Regional CDA M/E No Cte.	U\$S	0,00	6.183	0	(1.265.483.178)
Intereses por Cobrar CDA M/E No Cte. Regional	U\$S	0,00	6.183	0	(510.436.947)
(-) Intereses a Devengar por CDA M/E No Cte. Regional	U\$S	0,00	6.183	0	34.468.417
Total del Pasivo No Corriente		0		0	(1.203.851.778)

C.P. CRISTINA CORREA
Contador General
Electroban S.A.E.C.A.

C.P. HUGO VILLALBA
Sub-Gerente Financiero
Electroban S.A.E.C.A.

LIC. RICARDO TORRES
Socio Titular
Electroban S.A.E.C.A.

ING. JORGE ACHÓN
Presidente
Electroban S.A.E.C.A.

LIC. PEDRO SERVÍN
Director - Gerente General
Electroban S.A.E.C.A.



BALANCE GENERAL INTERMEDIO
AL 30 DE JUNIO 2019 Y 30 DE JUNIO 2018
INFORMACION REQUERIDA SOBRE COSTOS Y GASTOS
(Expresado en Guaraníes)

ANEXO H

RUBROS	COSTOS DE		GASTOS DE			TOTAL	
	BIENES DE CAMBIO	BIENES DE USO	OTROS ACTIVOS	ADMINISTRACIÓN	COMERCIALIZACIÓN	OTROS GASTOS	
Remuneraciones de Administradores, Directores, Síndicos y Consejo de Vigilancia.				690.284.091	541.708.509	0	1.231.992.600
Honorarios y Remuneraciones por Servicios				854.664.651	8.855.219.460	0	9.709.884.111
Beneficios al Personal				341.281.475	0	0	341.281.475
Sueldos y Jornales				2.898.498.901	4.094.313.938	0	6.992.812.839
Contribuciones Sociales				436.634.924	643.672.865	0	1.080.307.789
Gastos de Publicidad y Propaganda				0	307.091.158	0	307.091.158
Intereses, Multas y Recargos Impositivos				4.182.497	636.625	0	4.819.122
Impuestos, Tasas y Contribuciones Impuesto a la Renta				231.841.433	0	317.486.565	549.327.998
Intereses a Bancos e Instituciones Financieras				0	0	8.240.083.040	8.240.083.040
Diferencia de Cambio				0	0	(320.321.163)	(320.321.163)
Amortización de Bienes de Uso				0	0	1.050.000.000	1.050.000.000
Provisiones/Perdida por Cesión de Cartera				0	0	4.169.760.209	4.169.760.209
Otros Gastos				5.013.660.070	3.575.498.114	767.906.137	9.357.064.321
TOTALES EJERCICIO ACTUAL	0	0	0	10.471.048.042	18.018.140.669	14.224.914.788	42.714.103.499
TOTALES EJERCICIO ANTERIOR	0	0	0	9.082.768.824	16.048.342.191	16.412.598.745	41.543.709.760

C.P. CRISTINA CORREA
Contador General
Electroban S.A.E.C.A.

C.P. HUGO VILLALBA
Sub-Gerente Financiero
Electroban S.A.E.C.A.

LIC. RICHART TORRES
Síndico Titular
Electroban S.A.E.C.A.

ING. JORGE ACHÓN
Presidente
Electroban S.A.E.C.A.

LIC. PEDRO SERVÍN
Director - Gerente General
Electroban S.A.E.C.A.



BALANCE GENERAL
AL 30 DE JUNIO DE 2019 Y AL 30 DE JUNIO DE 2018
DATOS ESTADISTICOS
(Expresado en Guaraníes)

ANEXO I

INDICADORES ACTIVOS	ACUMULADO AL FIN DEL PERIODO	
	30/06/2019	30/06/2018
Volumen de Ventas (En unidades)	53.853	59.590
Volumen de Ventas (En guaraníes)	69.843.066.834	76.138.060.370
Cantidad de Empleados y Obreros	805	841
Cantidad de Sucursales	37	37

 C.P. CRISTINA CORREA Contador General Electroban S.A.E.C.A.	 C.P. HUGO VILLALBA Sub-Gerente Financiero Electroban S.A.E.C.A.	 LIC. RICHART TORRES Síndico Titular Electroban S.A.E.C.A.	 ING. JORGE ACHÓN Presidente Electroban S.A.E.C.A.	 LIC. PEDRO SERVÍN Director - Gerente General Electroban S.A.E.C.A.
--	--	--	---	---



BALANCE GENERAL
AL 30 DE JUNIO DE 2019 y AL 30 DE JUNIO DE 2018

INDICES ECONOMICOS - FINANCIEROS

ANEXO J

INDICES	30/06/2019	30/06/2018
LIQUIDEZ (1)	2,07	2,00
ENDEUDAMIENTO (2)	1,82	1,75
RENTABILIDAD (3)	N/A	N/A
(1) $\frac{\text{Activo Corriente}}{\text{Pasivo Corriente}}$	(2) $\frac{\text{Total del Pasivo}}{\text{Patrimonio Neto}}$	(3) $\frac{\text{Resultado antes del Impuesto a la Renta}}{\text{Patrimonio Neto Excluido el Resultado del Periodo}}$

 C.P. CRISTINA CORREA Contador General Electroban S.A.E.C.A.	 C.P. HUGO VILLALBA Sub-Gerente Financiero Electroban S.A.E.C.A.	 LIC. RICHARD TORRES Síndico Titular Electroban S.A.E.C.A.	 ING. JORGE ACHÓN Presidente Electroban S.A.E.C.A.	 LIC. PEDRO SERVIN Director - Gerente General Electroban S.A.E.C.A.
--	--	--	---	---