



Acta Nº 419

En la ciudad de Asunción, siendo las 09:00 horas del día 12 de noviembre de 2018 se reúnen los miembros del Directorio de la firma Credicentro S.A.E.C.A., sito en su local social de la Avda. Santa Teresa entre Avda. Aviadores del Chaco y Herminio Maldonado, los miembros del Directorio de la Firma CREDICENTRO S.A.E.C.A

Presidente: Víctor Hugo Vázquez

Vicepresidente: Federico Miguel Vázquez

Director/as Titulares: Gladys Lía Muniagurria, Verónica Vázquez, Adriana Vázquez, Carolina Galeano, Venicio Sánchez.

Orden del día:

1. Lectura y consideración del Acta de la sesión anterior.
2. Aprobación de los EEFF al cierre de setiembre 2018.

Existiendo el quórum requerido por los Estatutos Sociales se pasa a considerar los puntos contemplados en el Orden del Día.

- 1- Lectura y consideración del Acta de la sesión anterior

Leída el Acta de la sesión anterior, la misma es aprobada sin modificación alguna.

- 2- Aprobación de los EEFF al cierre de setiembre de 2018.

Se realiza la presentación del Balance Formato Res. Nº 5 al cierre del mes de setiembre 2018. Resolución Se aprueba el Balance para su presentación a la CNV y BVPASA.

No habiendo otro punto que tratar, se levanta la sesión siendo las 09:30 Hs.


VICTOR HUGO VAZQUEZ
Presidente


FEDERICO MIGUEL VAZQUEZ
Vicepresidente


VERONICA VAZQUEZ
Directora Titular


ADRIANA VAZQUEZ
Directora Titular


GLADYS LIA MUNIAGURRIA
Directora Titular


CAROLINA GALEANO
Directora Titular


VENICIO SÁNCHEZ
Director Titular

ANEXO II

COMPOSICION DE CAPITAL (Art. 3° Resolución CNV N° 1257/10)

AL 30/09/2018, CREDICENTRO S.A.E.C.A., CUENTA CON PARTICIPACION DE EMPRESAS VINCULADAS DENTRO DE SU CAPITAL.

PORCENTAJE DE PARTICIPACION DE LA SOCIEDAD VINCULADA EN EL CAPITAL INTEGRADO DE LA ENTIDAD FISCALIZADA: 37,94 %

NOMBRE DEL TITULAR - ACCIONISTA	NUMERO DE ACCIONES		CANTIDAD	CLASE	VOTO	Suma de MONTO	% de Participación
	DEL	AL					
FMVV S.A.I.C.A.G.	13.171	13.245	75	Preferidas Clase B	Sin voto	75.000.000	0,06%
FMVV S.A.I.C.A.G.	26.506	30.000	3.495	Preferidas Clase B	Sin voto	3.495.000.000	2,74%
FMVV S.A.I.C.A.G.	39.359	41.880	2.522	Ordinarias de Voto Múltiple	5	2.522.000.000	1,98%
FMVV S.A.I.C.A.G.	42.481	45.480	3.000	Ordinarias de Voto Simple	1	3.000.000.000	2,35%
FMVV S.A.I.C.A.G.	49.546	55.106	5.561	Ordinarias de Voto Simple	1	5.561.000.000	4,36%
FMVV S.A.I.C.A.G.	56.302	56.551	250	Ordinarias de Voto Simple	1	250.000.000	0,20%
FMVV S.A.I.C.A.G.	56.750	75.958	19.209	Ordinarias de Voto Simple	1	19.209.000.000	15,08%
FMVV S.A.I.C.A.G.	83.082	83.091	10	Preferidas Clase C	Sin voto	10.000.000	0,01%
FMVV S.A.I.C.A.G.	83.122	83.203	82	Preferidas Clase C	Sin voto	82.000.000	0,06%
FMVV S.A.I.C.A.G.	83.422	83.428	7	Preferidas Clase C	Sin voto	7.000.000	0,01%
FMVV S.A.I.C.A.G.	85.001	99.134	14.134	Ordinarias de Voto Múltiple	5	14.134.000.000	11,09%
Total general			48.345			48.345.000.000	37,94%

Composición del capital de la sociedad vinculada:

Capital emitido G. – 125.500.000.000.- (Guaraníes ciento veinticinco mil millones)


Capital Suscripto G. – 125.500.000.000.- (Guaraníes ciento veinticinco mil millones)

Capital Integrado G. – 125.500.000.000.- (Guaraníes ciento veinticinco mil millones)

CUADRO DEL CAPITAL INTEGRADO DE LA SOCIEDAD VINCULADA

N°	Accionista/Socio	Monto	% de participación
1	Federico Miguel Vazquez	125.400.000.000	99,9%
2	Laura Vargas	100.000.000	0,1%
	Totales	125.500.000.000	100%

..//..


Victor Hugo Vázquez
 Presidente



**EMPEZÁ
HOY**

**ESTADOS FINANCIEROS
CREDICENTRO S.A.E.C.A.
RUC 80011000-5**

Por el ejercicio anual N° 24 iniciado el 01/01/2018 al 30/09/2018 presentado en forma comparativa con el ejercicio anterior

Denominación: CREDICENTRO S.A.E.C.A.

Domicilio legal: Avda. Santa Teresa e/ Avda. Aviadores del Chaco y Herminio Maldonado. Torre 1 del Paseo la Galería Piso 5

Actividad Principal: Casa de Crédito

Inscripción en el Registro Público de Comercio o Contrato Social: N° 241 Sección "A" Folio 670 de fecha 13/12/1994 y N° 61 Sección "B" Folio 161 de fecha 23/11/2012

Fecha de vencimiento del Estatuto o Contrato Social: 23 de noviembre de 2111

Composición del Capital: Acciones Ordinarias y Preferidas

Acciones

Número de Acciones	Cantidad de Acciones	Cantidad de votos	Tipo	Valor nominal	Suscripto/ Integrado	No suscripto / Ni integrado
0001 - 8120	8.120	5	Nominativa	Gs 1.000.000	8.120.000.000	0
8121 - 13120	5.000	Sin voto	Nominativa	Gs 1.000.000	5.000.000.000	0
13121 - 30000	16.880	Sin voto	Nominativa	Gs 1.000.000	16.880.000.000	0
30001 - 41880	11.880	5	Nominativa	Gs 1.000.000	11.880.000.000	0
41881 - 50480	8.600	1	Nominativa	Gs 1.000.000	8.600.000.000	0
50481 - 75958	25.478	1	Nominativa	Gs 1.000.000	25.478.000.000	0
75959 - 76997	1.039	1	Nominativa	Gs 1.000.000	1.039.000.000	0
76998 - 81880	4.883	1	Nominativa	Gs 1.000.000	0	4.883.000.000
81881 - 85000	3.120	Sin voto	Nominativa	Gs 1.000.000	3.120.000.000	0
85001 - 99134	14.134	5	Nominativa	Gs 1.000.000	14.134.000.000	0
99135 - 105000	5.866	5	Nominativa	Gs 1.000.000	0	5.866.000.000
105001 - 107665	2.665	Sin Voto	Nominativa	Gs 1.000.000	2.665.000.000	0
107666 - 113665	6.000	Sin Voto	Nominativa	Gs 1.000.000	6.000.000.000	0
113666 - 118165	4.500	Sin Voto	Nominativa	Gs 1.000.000	4.500.000.000	0
118166 - 138165	20.000	Sin Voto	Nominativa	Gs 1.000.000	20.000.000.000	0
138166 - 150000	11.835	Sin Voto	Nominativa	Gs 1.000.000	0	11.835.000.000
TOTAL					127.416.000.000	22.584.000.000


**VICTOR VAZQUEZ
REPRESENTANTE**


**RICARDO FERNANDEZ
SINDICO SUPLENTE**


**MIGUEL VILLANUEVA
CONTADOR**

CREDICENTRO S.A.E.C.A. - RUC N° 80011000-5 - UIF- SEPRELAD ID7435/0118.

Avda. Santa Teresa N° 1.827 e/ Aviadores del Chaco y Herminio Maldonado
Torres del Paseo - Torre 1, Piso 5
Asunción - Paraguay

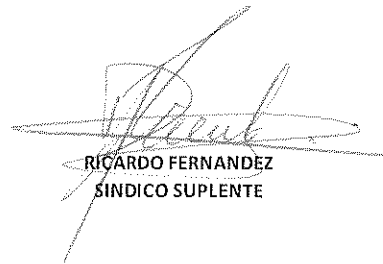

Tel.: (+595 21) 416 8000
Tel.: 0800 11 00 20
Codigo Postal N° 1749
www.credicentro.com.py

CREDICENTRO S.A.E.C.A.
BALANCE O ESTADO PATRIMONIAL
 Por el trimestre finalizado el 30/09/2018 comparativo con el ejercicio anterior
 (Expresado en Guaraníes)


ACTIVO	30/09/2018	30/09/2017	PASIVO	30/09/2018	30/09/2017
CIRCULANTE			EXIGIBLE A CORTO PLAZO		
Disponibilidades (Nota 3)	6.383.521.576	7.776.692.030	Prestamos en Bancos (Nota 12)	144.448.560.137	98.815.472.262
Clientes CP (Nota 4)	220.976.154.820	134.044.929.667	Deudas comerciales (Nota 13)	1.279.087.219	604.670.853
Menos: Provision para incobrables(Nota 4)	(4.086.011.211)	(8.196.478.182)	Deudas Fiscales (Nota 14)	1.209.985.288	464.832.437
Inversiones en CDA (Nota 5)	16.764.948.706	10.000.000.000	Documentos a pagar (Nota 15)	3.283.772.413	762.392.226
Deudores varios -corriente (Nota 6)	19.196.517.185	9.770.647.350	Provisiones (Nota 16)	969.941.789	2.212.815.653
Créditos Fiscales (Nota 7)	2.657.475.231	2.104.073.626	Total pasivo exigible a corto plazo	151.191.346.846	102.860.183.431
Valores Afectados en garantía (Nota 8)	327.091.775	283.844.139			
Total activo circulante	262.219.698.082	155.783.708.630	EXIGIBLE A LARGO PLAZO		
			Prestamos en Bancos (Nota 12)	130.951.265.262	90.246.557.588
REALIZABLE A LARGO PLAZO			Documentos a Pagar (Nota 15)	10.170.707.912	37.829.958.839
Clientes LP (Nota 4)	125.686.311.428	127.599.132.092	Total pasivo exigible a largo plazo	141.121.973.174	128.076.516.427
Deudores varios - no corriente (Nota 6)	0	7.055.767.811	TOTAL PASIVO	292.313.320.020	230.936.699.858
Inversiones en otras empresas (Nota 9)	37.308.002.000	17.257.652.377	PATRIMONIO NETO		
Propiedad, Planta y Equipo (Nota 10)	12.795.478.444	12.758.815.517	Capital social (Nota 18)	127.416.000.000	79.063.000.000
Propiedad, Planta y Equipo dación en pago (Nota 10)	21.649.476.521	21.157.063.975	Reserva legal	2.668.402.967	1.939.291.249
Activos intangibles (Nota 11)	6.122.371.882	12.117.052.668	Reserva de revalúo	5.949.943.465	5.433.383.532
Total activo realizable a largo plazo	203.561.640.275	197.945.484.440	Aporte no capitalizados	11.773.000.000	26.180.000.000
			Reservas para Incobrables	10.862.576.284	3.702.675.340
			Resultados del ejercicio	14.798.095.621	6.474.143.091
			TOTAL PATRIMONIO NETO	173.468.018.337	122.792.493.212
TOTAL ACTIVO	465.781.338.357	353.729.193.070	TOTAL PASIVO Y PATRIMONIO NETO	465.781.338.357	353.729.193.070


Contingencia	24.575.251.275
Garantias	154.852.327.342


VICTOR VAZQUEZ
 REPRESENTANTE


RICARDO FERNANDEZ
 SINDICO SUPLENTE


MIGUEL VILLANUEVA
 CONTADOR

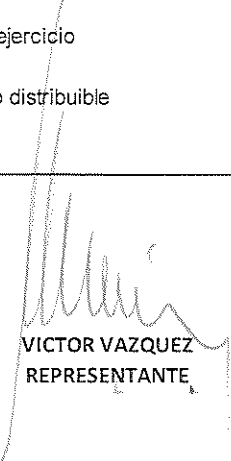


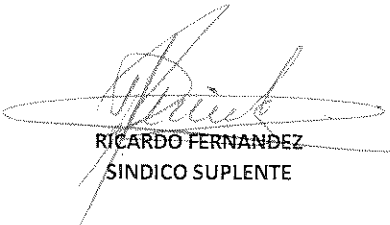


EMPEZÁ
HOY

CREDICENTRO S.A.E.C.A.
ESTADOS DE RESULTADOS
Por el trimestre finalizado el 30/09/2018 comparativo con el ejercicio anterior
(Expresado en Guaraníes)

	30/09/2018	30/09/2017
Ventas Netas	71.520.819.619	52.116.254.577
- Gastos de operación (Anexo H)	-6.386.350.548	-4.679.506.230
- Gastos de comercialización (Anexo H)	-4.707.078.861	-8.620.163.713
- Gastos de administración (Anexo H)	-13.364.729.019	-12.478.418.461
- Otros (Anexo H)	-7.941.199.455	-2.963.580.994
- Gastos financieros (Anexo H)	-24.323.366.115	-16.900.442.088
Resultado antes de impuesto a la renta	14.798.095.621	6.474.143.091
Impuesto a la Renta	0	0
Ganancia del ejercicio	14.798.095.621	6.474.143.091
Resultado neto distribuible	14.798.095.621	6.474.143.091


VICTOR VAZQUEZ
REPRESENTANTE


RICARDO FERNANDEZ
SINDICO SUPLENTE


MIGUEL VILLANUEVA
CONTADOR



EMPEZÁ
HOY

CREDICENTRO S.A.E.C.A.
ESTADO DE ORIGEN Y APLICACIÓN DE FONDOS
Por el trimestre finalizado el 30/09/2018
(Expresado en Guaraníes)

	Ejercicio finalizado el	
	30/09/2018	30/09/2017
FLUJO DE EFECTIVO POR LAS ACTIVIDADES OPERATIVAS		
Ventas Netas (Cobro Neto)	30.878.800.984	34.845.469.743
Prestamos otorgados a Clientes (Capital)	-487.017.040.688	-337.810.892.255
Prestamos cobrados a Clientes (Capital)	447.487.181.228	351.113.583.590
Pago a Proveedores	-15.539.039.598	-59.429.976.239
Efectivo Pagado a Empleados	-6.012.412.398	-6.864.713.953
Efectivo generado (usado) para otras actividades	-51.397.687.348	-44.797.598.146
Pago de Impuestos	-1.131.986.046	-725.102.669
Otros Ingresos	21.702.566.387	17.591.544.267
Total de efectivo de las actividades operativas antes de cambios en los activos de operaciones	-61.029.617.479	-46.077.685.662
(Aumento) disminución de los activos de operación		
Fondos colocados a corto plazo	0	0
Fondos anticipados a clientes	0	0
Incremento neto a cobrar por tarjeta de Crédito	0	0
(Aumento) disminución en pasivos operativos		
Pagos a Proveedores	0	0
Efectivo neto de actividades de operación antes de impuestos		
Impuesto a la renta	-1.406.695.734	-989.617.342
Efectivo Neto de actividades de operación	-62.436.313.213	-47.067.303.004
FLUJO DE EFECTIVO POR LAS ACTIVIDADES DE INVERSION		
Inversion en otras empresas	-37.308.002.000	-17.257.652.377
Inversiones temporarias	-16.764.948.706	-10.000.000.000
Fondos con destino especial	0	0
Compra de propiedad, planta y equipo	-656.190.172	-1.728.327.642
Efectivo Neto (usado) por actividades de inversión	-54.729.140.878	-28.985.980.019
FLUJO DE EFECTIVO POR LAS ACTIVIDADES DE FINANCIAMIENTO		
Aportes de capital	16.696.000.000	26.180.000.000
Préstamos Corto Plazo	60.866.231.809	0
Préstamos Largo Plazo	66.256.289.058	66.950.046.310
Dividendos Pagados	-7.422.333.416	-4.335.786.013
Intereses Pagados	-20.623.903.814	-15.774.080.592
Efectivo neto en actividades financieras	115.772.283.637	73.020.179.705
Efectos de las ganancias o pérdidas en cambio en efectivo y sus equivalentes		
Efectos de las ganancias o pérdidas de cambio en el efectivo y sus equivalentes		
Aumento (disminución) netos de efectivo y sus equivalentes	-1.393.170.454	-3.033.103.318
Efectivo y su equivalente al comienzo del periodo	7.776.692.030	10.809.795.348
Efectivo y su equivalente al cierre del periodo	6.383.521.576	7.776.692.030

VICTOR VAZQUEZ
REPRESENTANTE

RICARDO FERNANDEZ
SINDICO SUPLENTE

MIGUEL VILLANUEVA
CONTADOR

CREDICENTRO S.A.E.C.A. - RUC N° 90011000-5 - INF- SEP/REJAT 107435/0118.

Avda. Santa Teresa N° 1.827 e/ Aviadores del Chaco y Herminio Waldonado
Torres del Pasado - Torre 1, Piso 5
Asunción - Paraguay

Tel.: (+595 21) 416 8000
Tel.: 0800 11 00 20
Código Postal N° 1749
www.credicentro.com.py

CREDICENTRO S.A.E.C.A.
ESTADO DE EVOLUCION DEL PATRIMONIO NETO
 Por el trimestre finalizado el 30/09/2018 comparativo con el ejercicio anterior
 (Expresado en Guaraníes)


RUBROS	Aporte de los socios				Total	Ganancias Reservadas			Resultados acumulados	Ejercicio finalizado		
	Capital Social	Primas de emisión	Aportes no Capitaliz.	Revalúo		Reserva Legal	Otras reservas	Total		Resultados no asignados	30/09/2018	31/12/2017
											Total del patrimonio Neto	Total del patrimonio Neto
SALDO AL INICIO DEL EJERCICIO	105.761.000.000	0	16.732.000.000	5.955.044.440	128.448.044.440	1.939.291.249	3.702.675.340	5.641.966.589	0	14.582.234.360	148.672.245.389	95.071.386.288
* SEGÚN ESTADOS CONTABLES DEL EJERCICIO AN	0	0	0	0	0	0	0	0	0	0	0	0
* AJUSTES DEL SALDO	0	0	0	0	0	0	0	0	0	0	0	0
* SALDOS AJUSTADOS	105.761.000.000	0	16.732.000.000	5.955.044.440	128.448.044.440	1.939.291.249	3.702.675.340	5.641.966.589	0	14.582.234.360	148.672.245.389	95.071.386.288
AUMENTO DE CAPITAL REALIZADO	21.655.000.000	0	0	0	21.655.000.000	0	0	0	0	0	21.655.000.000	0
CAPITALIZACION DE RESERVA	0	0	0	0	0	0	0	0	0	0	0	0
CAPITALIZACION DE RESULTADOS	0	0	0	0	0	0	0	0	0	0	0	0
DISTRIBUCION DE RESULTADOS	0	0	0	0	0	0	0	0	0	-14.582.234.360	-14.582.234.360	-8.635.711.507
* RESERVA LEGAL	0	0	0	0	0	729.111.718	0	729.111.718	0	0	729.111.718	0
* RESERVA DE REVALUO	0	0	0	0	0	0	0	0	0	0	0	521.660.908
* OTRAS RESERVAS	0	0	0	0	0	0	7.159.900.944	7.159.900.944	0	0	7.159.900.944	3.702.675.340
* DESAFECTACION DE RESERVAS	0	0	0	-5.100.975	-5.100.975	0	0	0	0	0	-5.100.975	0
* APORTES EN EFECTIVO (O EN ESPECIE)	0	0	0	0	0	0	0	0	0	0	0	26.698.000.000
* RESULTADOS ACUMULADOS	0	0	0	0	0	0	0	0	0	0	0	0
DESAFECTACION DE RESERVAS	0	0	0	0	0	0	0	0	0	0	0	0
APORTES NO CAPITALIZADOS	0	0	-4.959.000.000	0	-4.959.000.000	0	0	0	0	0	-4.959.000.000	16.732.000.000
GANANCIA (PERDIDA) DEL EJERCICIO	0	0	0	0	0	0	0	0	0	14.798.095.621	14.798.095.621	14.582.234.360
SALDOS AL 30/09/2018	127.416.000.000	0	11.773.000.000	5.949.943.465	145.138.943.465	2.668.402.967	10.862.576.284	13.530.979.251	0	14.798.095.621	173.468.018.337	148.672.245.389
SALDOS AL 31/12/2017	105.761.000.000	0	16.732.000.000	5.955.044.440	128.448.044.440	1.939.291.249	3.702.675.340	5.641.966.589	0	14.582.234.360	148.672.245.389	0

Las nota y anexos que se acompañan forman parte integrante de estos estados.

VICTOR VAZQUEZ
REPRESENTANTE

RICARDO FERNANDEZ
SINDICO SUPLENTE

MIGUEL YLIANJEVA
CONTADOR





**NOTAS A LOS ESTADOS FINANCIEROS
AL 30 DE SETIEMBRE DE 2018 COMPARATIVAS CON EL EJERCICIO ANTERIOR**

NOTA 1 - Información básica sobre la entidad.

Naturaleza jurídica.

La firma comercial Credicentro Sociedad Anónima fue constituida por Escritura Pública de fecha 13 de diciembre de 1994 ante la escribana María de Jesús Basualdo, habiéndose aprobado los Estatutos Sociales e inscripto en el Registro Público de Comercio bajo el N° 146, en fecha 23 de febrero de 1995 incluyendo sus modificaciones correspondientes, los cuales constan en los registros legales pertinentes.

En fecha 31 de octubre del 2011 por Escritura Pública N° 61 ante la escribana Alma Maria Ayala de Benitez se realizó la protocolización del Acta de Asamblea Extraordinaria de Accionistas para la transformación de la firma Credicentro Sociedad Anónima a Credicentro Sociedad Anónima Emisora de Capital Abierto. Dicha protocolización fue inscripta en el Registro Público de Comercio bajo el N° 93 de fecha 20 de febrero de 2012.

Por Resolución 39E/13 de fecha 30 de julio de 2013 la Comisión Nacional de Valores calificó a Credicentro como Sociedad Anónima Emisora de Capital Abierto.

El 15 de enero del 2014, ante el Escribano Carlos Alberto Insfran Ojeda, por Escritura Pública N° 5, se realizó la protocolización del Acta de Asamblea Extraordinaria N° 22 de fecha 18 de octubre de 2013 para el aumento del Capital Social a Gs. 85.000.000.000. La mencionada protocolización fue inscripta en el Registro Público de Comercio bajo el N° 104 en fecha 27 de enero de 2014.

El 07 de Junio del 2017, ante la Escribana María Teresa Lopez de Aponte, por Escritura Pública N° 74, se realizó la protocolización del Acta de Asamblea Extraordinaria N° 27 de fecha 07 de abril de 2017 para el aumento del Capital Social a Gs. 150.000.000.000. La mencionada protocolización fue inscripta en el Registro Público de Comercio bajo el N° 1 en fecha 30 de junio de 2017.

Actividades.

La firma tiene por objeto principal la actividad de servicios y mandatos orientado al negocio de créditos por cuenta propia o de terceros o asociada a terceros dentro o fuera del país.

NOTA 2 - Base de preparación de los estados financieros.

Los estados financieros han sido elaborados de acuerdo con las normas contables y criterios de valuación dictados por la Comisión Nacional de Valores y con normas de información financiera emitidos por el Consejo de Contadores Públicos del Paraguay.

A continuación, se describen las políticas de contabilidad más significativas aplicadas por la Sociedad:

2.1 Periodo contable.

El periodo contable al que se refiere los presentes estados financieros corresponde al periodo iniciado el 1 de enero de 2018 y finalizado el 30 de Setiembre de 2018.

2.2 Moneda de cuenta.

La Sociedad efectúa sus registraciones contables en guaraníes, unidad monetaria de curso legal en la República del Paraguay.

2.3 Ajuste por inflación de la moneda de cuenta.

Los estados financieros han sido preparados sobre la base de cifras históricas, por consiguiente, no reconocen en forma integral los efectos de la inflación en la situación patrimonial y financiera de la Sociedad, en los resultados de sus operaciones y en los cambios en su situación financiera.

2.4 Moneda extranjera.

Los activos y pasivos en moneda extranjera (dólares estadounidenses) fueron valuados a los tipos de cambio que se encontraban vigentes a la fecha de cierre del balance general, de acuerdo con publicaciones efectuadas por el Banco Central del Paraguay.

Al 30 de Setiembre de 2018 y 2017 los tipos de cambio utilizados para valuar dichos activos y pasivos fueron Gs. 5.895,39 y Gs. 5.656,58 respectivamente.

Las diferencias de cambio que se produjeron entre el valor histórico de registración y los valores revaluados fueron reconocidas como ingresos y/o gastos en el período en que incurrieron.

2.5 Bienes de uso.

Los bienes de uso están registrados de acuerdo con los siguientes criterios:

- i. Los valores de origen de los bienes de uso y sus depreciaciones acumuladas existentes al inicio del ejercicio se encuentran revaluados de acuerdo a lo establecido en la Ley N° 125/91, y la Ley N.º 2421/04 considerando los coeficientes de actualización anual suministrados a tal efecto por el Ministerio de Hacienda.
- ii. Los bienes incorporados en el ejercicio se hallan registrados por su valor de adquisición; el revalúo y depreciación de los mismos se computan al año siguiente de su adquisición.
- iii. Las mejoras o adiciones son capitalizadas, mientras que los gastos de mantenimiento y/o reparaciones que no aumentan el valor de los activos ni prolongan su vida útil, son imputados como gastos en el período en que se originan.
- iv. El valor residual de los bienes revaluados considerados en su conjunto no excede su valor recuperable al cierre del ejercicio.

2.6 Provisiones para incobrables.

En cuanto a la constitución de provisiones, la entidad se encuentra ceñida a lo establecido en el Art. N° 126 de la Ley N° 5810/17 del Mercado de Valores, así como lo señalado por la Subsecretaría de Estado de Tributación en el Artículo N° 33 del Decreto N° 6359/05 que reglamenta la Ley N° 2421/04.

Los factores principales por considerar en el momento de constituir provisiones son los expuestos a continuación:

Se establece mantener entre la suma de Provisiones Acumuladas y Reservas para malos créditos por lo menos un 70% del resultado de cálculo parcial en consideración a lo establecido por el BCP para las entidades que componen el sistema financiero. Al 30 de setiembre de 2018 las provisiones contabilizadas, así como las reservas constituidas y registradas son suficientes para cubrir los requerimientos establecidos.

2.7 Cuentas de resultados.

Los ingresos y egresos de la Sociedad se reconocen siguiendo el criterio de lo devengado.

2.8 Impuesto a la renta.

De acuerdo con la Ley N° 2.421/04, el Impuesto a la Renta de las Actividades Comerciales, Industriales y de Servicios que se carga a los resultados del año, corresponde a los ingresos gravados y se basa en la utilidad contable antes de este concepto, ajustada por las partidas que la referida Ley y sus reglamentaciones complementarias incluyen o excluyen para la determinación de la utilidad contable gravable, a la cual se le aplica una tasa del 10%, y cuando las utilidades fueren distribuidas, se aplicará adicionalmente la tasa del 5%.

Además, los dividendos abonados o acreditados a accionistas del exterior (en su caso) están sujetos a una retención del 15%.

2.9 Reserva legal.

La Sociedad constituye anualmente, una vez que la Asamblea General de Accionistas haya aprobado los estados financieros, una reserva legal equivalente al 5% de la utilidad neta del ejercicio en cumplimiento a lo establecido en el Art. 91° de la Ley N° 1034/83.

2.10 Distribución de utilidades.

La distribución de utilidades se realiza una vez que la Asamblea General de Accionistas haya aprobado los estados financieros y en el momento y condiciones que la misma establezca, de conformidad con el Art. 89° de la Ley N° 1034/83.

NOTA 3 – Disponibilidades.

Las cuentas de disponibilidades han sido conciliadas periódicamente y los saldos expuestos en el Balance General, representan los fondos disponibles en efectivo y en cuentas bancarias. La composición del saldo se observa en el siguiente cuadro:

Descripción	30/09/2018	30/09/2017
	Gs.	Gs.
Caja	775.896.272	980.438.164
Banco BASA S.A.	323.214.127	31.609.456
Banco Nacional de Fomento	24.595.898	2.877.010
Banco Continental S.A.E.C.A.	338.198.524	1.244.618.961
Bancop S.A.	70.790.661	16.143.078
Banco BBVA	3.486.120	72.859.302
Banco Atlas S.A.	47.520.000	-
CEFISA	8.630.784	3.658.184
Financiera el Comercio S.A.E.C.A.	86.909.683	77.616.636
FIC S.A. de Finanzas	2.543.958	-
Finlatina S.A. de Finanzas	39.366.585	-
Finexpar S.A.E.C.A.	3.587.668.806	2.488.196.621
Banco Familiar S.A.E.C.A.	-	-
Banco GNB Paraguay S.A.	380.135.165	143.783.391
Interfisa Banco S.A.E.C.A.	125.919.912	1.812.221.154
Banco Itapúa S.A.E.C.A.	89.263.308	7.712.403
Financiera Río S.A.E.C.A.	38.910.374	819.761.891
Solar S.A. de Ahorro y Préstamo	75.834.917	54.395.141
Visión Banco S.A.E.C.A.	198.717.467	20.800.638
TU Financiera S.A.	147.829.595	-
Banco Itau S.A.	18.089.420	-
Totales	6.383.521.576	7.776.692.030

NOTA 4 – Clientes.

El rubro Clientes se compone de la siguiente manera:

Cartera	30/09/2018	30/09/2017
Corriente	Gs.	Gs.
Créditos concedidos – Capital	217.913.524.819	128.581.613.386
Productos financieros documentados	19.240.220.333	14.215.229.226
(-) Productos financieros documentados a devengar	-16.177.590.332	-8.751.912.945
Total corriente	220.976.154.820	134.044.929.667
No corriente	Gs.	Gs.
Créditos concedidos - Capital	124.279.717.683	124.330.389.027
Productos financieros documentados	9.103.734.829	12.296.118.250
Productos financieros documentados a devengar	-7.697.141.084	-9.027.375.185
Total, no corriente	125.686.311.428	127.599.132.092
Total, Clientes corriente y no corriente	346.662.466.248	261.644.061.759

Composición de la Cartera de Créditos al 30/09/2018


Situación	Monto (en Gs.)	Previsiones	
		en Gs.	% Prev. S/ Cartera
A. Total Cartera no Vencida	312.700.284.042		
Composición Cartera Vencida			
Normal	9.063.358.730	0	0
En Gestión de Cobro	13.876.904.043	0	0
En Gestión de Cobro Judicial	11.021.919.433	-4.086.011.211	37%
B. Total Cartera Vencida	33.962.182.206		
TOTAL DE LA CARTERA DE CREDITOS AL 30/09/2018 (A+B)	346.662.466.248		
(-) TOTAL PREVISIONES AL 30/09/2018	-4.086.011.211		
TOTAL NETO CARTERA DE CREDITOS AL 30/09/2018	342.576.455.037		

Observaciones	
Criterios de Clasificación utilizados	
Normal	de 1 a 60 días de atraso
En Gestión de Cobro	de 61 a 365 días de atraso
En Gestión de Cobro Judicial	de 366 días de atraso en adelante

Aclaración:

Los factores principales por considerar en el momento de constituir provisiones son los expuestos a continuación:

La Reserva para Créditos Incobrables al 30 de setiembre de 2018 totalizan Gs 10.862.576.284, constituida por la entidad para mitigar el impacto que eventualmente pudiera generar la cartera en mora.



**EMPEZÁ
HOY**

Garantías sobre la cartera de clientes: Las garantías sobre la cartera de clientes al 30 de Setiembre de 2018 totalizan Gs 154.852.327.342 y las mismas están compuestas como sigue:

Tipos de Garantías - Cuentas de Orden	Importe Gs.
Garantías - Derechos de bienes Inmuebles	52.578.120.764
Garantías - Cheques Caución	72.128.816.578
Garantías - CDA	30.145.390.000
Totales	154.852.327.342

NOTA 5 – Inversiones en CDA.


El rubro Inversiones en CDA está compuesto por lo siguiente;

Inversiones en CDA	30/09/2018	30/09/2017
Corriente.	Gs.	Gs.
CDA– Banco Continental	10.560.547.949	10.000.000.000
CDA– Banco Itapúa	2.961.936.316	0
CDA– Banco Bancop	3.242.464.441	0
Total corriente	16.764.948.706	10.000.000.000

NOTA 6 - Deudores varios.

El rubro de Deudores varios se compone de la siguiente manera:

Deudores Varios	30/09/2018	30/09/2017
Corriente	Gs.	Gs.
A Cobrar por Cartera	0	275.135.809
Facturas a Recibir de Bancos	0	129.014.858
Inmuebles a Transferir	0	492.412.546
Garantía de alquiler	60.000.000	60.000.000
Anticipo a proveedores	440.299.783	187.915.756
Operaciones a liquidar - Cobro de préstamos	75.140.134	80.131.760
Otros deudores	849.716.679	765.768.462
Accionistas pagos de dividendos	0	656.418.486
Deudores Varios USD	523.451.678	0
Crediplus a Cobrar	6.829.843.067	161.600.000
Transferencias bancarias pendientes	7.071.682.875	1.550.783.267
Electrolar S.A	0	0
Préstamos a desembolsar en caja	0	9.485.000
Obras en Curso	2.163.120.094	0
Diferencia de caja - faltantes	8.526.003	0
Gastos pagados por adelantado	342.505.586	70.381.575
Cheques depositados a confirmar	832.231.287	5.331.599.831
Total corriente	19.196.517.186	9.770.647.350



EMPEZÁ
HOY

	30/09/2018	30/09/2017
	Gs.	Gs.
No corriente		
Gastos local mercado (en sucesión)	0	0
Cuentas a cobrar a franquicias	0	2.950.767.811
Deudores FMV SAICAG	0	3.775.000.000
Inmuebles a transferir	0	330.000.000
Total no corriente	0	7.055.767.811

NOTA 7 – Crédito Fiscal.

El rubro de Crédito Fiscal se compone de la siguiente manera:

	30/09/2018	30/09/2017
Descripción	Gs.	Gs.
Anticipo de Impuesto a la Renta	1.406.695.734	989.617.342
IVA - Compras Directo 5%	4.878.797	5.847.635
IVA - Crédito Fiscal 10%	721.930.042	293.595.735
IVA Crédito Fiscal	516.624.539	812.457.500
Retención de IVA Computable	7.346.119	2.555.414
Totales	2.657.475.231	2.104.073.626

NOTA 8 – Valores afectados en garantía.

El rubro Valores afectados en garantía por lo siguiente:

	30/09/2018	30/09/2017
Corriente.	Gs.	Gs.
Valores afectados en garantía	327.091.775	283.844.139
Total corriente	327.091.775	283.844.139

(*) Fondos en Garantía que la empresa mantiene con el procesador de Tarjetas de Crédito.

NOTA 9 – Inversiones en otras empresas.

El rubro Inversiones en otras empresas está compuesto por lo siguiente

	30/09/2018	30/09/2017
No Corriente.	Gs.	Gs.
Compra de Acciones Crediplus S.A.	37.228.002.000	17.257.652.377
Compra de Acciones BIC S.A.	80.000.000	0
Total corriente	37.308.002.000	17.257.652.377

NOTA 10 - Propiedad, Planta y Equipo.

Los Bienes de uso de la Sociedad se componen como sigue:

Descripción	Propiedad, Planta y Equipo	
	30/09/2018 Gs.	30/09/2017 Gs.
Edificios	3.307.248.999	3.285.654.230
Terrenos	2.554.656.522	2.161.601.814
Muebles, utiles e instalaciones	4.533.751.375	3.865.599.839
Equipos de Informática	2.007.958.166	1.774.372.806
Rodados	1.156.397.896	1.497.679.242
Equipos de Seguridad	928.871.334	540.912.425
Mejoras en Inmuebles arrendados	5.301.540.929	5.109.470.897
(-) Depreciación acumulada	(6.994.946.777)	(5.476.475.736)
Totales	12.795.478.444	12.758.815.517

Los bienes recibidos en dación de pago se describen como sigue:


Descripción	Propiedad, Planta y Equipo dación en pago	
	30/09/2018 Gs.	30/09/2017 Gs.
Inmuebles en el Pais	21.649.476.521	21.157.063.975
Totales	21.649.476.521	21.157.063.975


NOTA 11 - Activos intangibles.

El rubro Activos intangibles está compuesto como sigue:

Descripción	Activos intangibles	
	30/09/2018 Gs.	30/09/2017 Gs.
Software	2.605.390.503	2.043.511.711
Licencias Informaticas	1.756.893.061	1.655.825.787
Proyectos de desarrollo	6.609.773.236	6.027.014.836
Valor Llave	-	5.439.146.823
Amortización acumulada	(4.849.684.918)	(3.048.446.489)
Totales	6.122.371.882	12.117.052.668

(*) En el mes de febrero de 2016 se contrató los servicios de London Business Services Ltd. para el desarrollo e implementación de sistemas de trabajo de la Sociedad.





**EMPEZÁ
HOY**

NOTA 12 - Préstamos en Bancos.


Los Préstamos financieros se componen de la siguiente forma:

	30/09/2018	30/09/2017
	Gs.	Gs.
Corriente.		
Préstamos - Saldo capital	143.323.332.532	98.302.976.248
Intereses documentados	5.944.894.574	3.590.223.803
Menos: Intereses no devengados	-4.819.666.969	-3.077.727.789
Totales	144.448.560.137	98.815.472.262
	30/09/2018	30/09/2017
	Gs.	Gs.
No Corriente.		
Préstamos - Saldo capital	129.352.729.733	89.181.546.163
Intereses documentados	20.151.768.753	21.909.992.437
Menos: Intereses no devengados	-18.553.233.224	-20.844.981.012
Totales	130.951.265.262	90.246.557.588

NOTA 13 – Deudas Comerciales.

El rubro de deudas Comerciales está compuesto como sigue

Descripción	30/09/2018	30/09/2017
	Gs.	Gs.
A.C. DESARROLLOS GASTRONOMICOS SA	584.000	-
ABEL VERA ORTIZ	9.515.000	2.167.000
ABRAHAN GUSTAVO BITTAR VICIOSO	60.000	-
ADMINISTRACION NACIONAL DE ELECTRICIDAD	29.717.089	2.018.000
ALARMAS PROSEGUR PARAGUAY S.A.	1.638.178	-
AMARES HOTEL S.A	716.000	-
ASISMED S.A	15.416.377	-
ASOCIACION DE AMIGOS DE LA RADIO COMUNITARIA DE VILLA OLIVA	-	1.000.000
Asociacion de Empresarios Cristianos	-	3.850.000
ASOCIACION DE FUNCIONARIOS DEL GRUPO PROTEK	668.000	-
ASUNCION GRAN HOTEL S.R.L	400.000	-
AXION ENERGY PARAGUAY S.R.L	300.065	-
BALLOON S.R.L.	-	3.300.000
BENNETT SA	382.000	-
BIG BOX S.R.L.	2.125.140	2.045.460
BLUE TOWER VENTURES PARAGUAY SOCIEDAD ANONIMA.	15.675.803	-
BRANDON S.A	27.608.625	-
BUREAU DE INFORMACIONES COMERCIALES SA	25.232.830	-
CAFEPAR S.A.	4.001.018	-
CADIEM CASA DE BOLSA	770.000	770.000
CAMARA DE ANUNCIANTES DEL PARAGUAY	-	800.000
CARLOS A. FERNANDEZ M.	-	1.410.000
CARLOS HUGO TORRENTS GONZALEZ	-	27.500.000
CAROLINA MARIA GALEANO GUTIERREZ	-	5.500.000
CASA GRUTTER S.A.	-	2.075.200
CAST S.R.L.	-	5.950.000




EMPEZÁ
HOY

CATARINA CARLOTA DOS SANTOS	140.000	-
CAUTION S.R.L.	34.971.300	30.034.400
CAVIDA S.A.	6.600.000	5.500.000
CAYO ALBERTO BUSTO COEFFIER	5.500.000	-
CESAR LUIS SOSA AGUILAR	-	539.000
CLUB HIPICO PARAGUAYO	13.080.000	-
COPACO S.A.	7.265.721	-
COPIPUNTO S.A	-	100.500
CORPORACION HORIZONTE S.A	2.383.350	1.745.300
CREDIPLUS S.A.	-	2.079.346
CRITERION S.A.	-	2.500.000
DANDRES SA	-	6.100.000
E&E S.R.L.	660.000	-
EDITORIAL DE NEGOCIOS S.A	22.610.000	-
EL MEJOR SRL	37.354.400	-
E-M S.R.L	-	660.000
EMPRESA DE SERVICIOS SANITARIOS DEL PARAGUAY S.A.	80.226	-
ENGINEERING & SAFETY SOLUTIONS S.R.L.	189.168	-
EQUIFAX PARAGUAY S.A	23.489.011	42.073.483
ESPACIOS VISIBLES SA	9.840.352	-
ESTACION BAHIA S.R.L.	400.000	-
ESTACION DE SERVICIO PETROPAR	300.000	-
ESTUDIO BECONI S.A	-	2.500.000
Estudio Jurídico Gross Brown	-	57.656.500
ESTUDIO JURIDICO GROSS BROWN S.A.	26.790.000	-
EUGENIO MARIN	-	3.150.000
EVELYN MARLENE KISSER PIOCH	4.281.000	7.689.538
FEDERACION PARAGUAYA DE VOLEIBOL	-	2.500.000
FM GONZALEZ & CIA S.R.L.	-	100.014
FUNDACION PAI PUKU	1.000.000	-
FUNDACION UNIDOS POR CRISTO	1.000.000	-
GABRIELA GAUTO GARCIA	35.000	-
GERTRUDIS ELISA EICHENBRENNER MORALES	1.309.000	1.335.400
GESTION DE SERVICIOS S.A.	3.748.837	-
GLADIS VICTORIA ALMADA PEÑA	100.000	-
GRAFICA Y EDITORIAL INTERSUDAMERICANA S.A.	2.145.500	-
GRUPO GABANA ESTACIONES DE SERVICIO	3.166.732	5.967.721
GRUPO HENDY SA	7.700.000	-
GUSTAVO ADOLFO RODRIGUEZ BENITEZ	180.000	-
GUSTAVO MIGUEL ENRIQUE SANDOVAL UCEDO	8.550.000	-
HM EXPRES S.A.	-	2.070.000
INFOMASTER INTERNACIONAL S.R.L.	-	1.974.000
Isidoro Lopez Roman	-	6.300.000
ITAPUA CONFIDENCIAL S.R.L	-	2.200.000
JESSICA ROMEI	-	1.007.000
JORGE IGNACIO GROSS BROWN	4.500.000	4.500.000
JORGELINA RUIZ ZARATE	435.000	-
JOSE LLANO MEDINA	-	500.000
JOSE MARIA LIVIERES GUGGIARI	-	3.611.238
JUAN LEONCIO MARTINEZ GONZALEZ	-	2.555.000
JURNOT S.A.	-	4.400.000
LA HAYA S.A	-	8.000.000
LA MEDIA DE LUPE SA	-	6.050.000
MANDUVIRA PLAZA HOTEL	-	720.000

CREDICENTRO S.A.E.C.A. - RUC N° 80011000-5 - INF- SEPRELAD ID/435/0118.

Ayda, Santa Teresa N° 1.827 e/ Avenidas del Diabolo y Hemisferio Nacionalado
Torres del Paseo - Torre 1, Piso 5
Asunción - Paraguay

Tel: (+595 21) 476 8000
Tel: 0900 11 00 20
Codigo Postal N° 1749
www.credicentro.com.py




EMPEZÁ
HOY

MAPFRE PARAGUAY COMPAÑIA DE SEGUROS S.A.	-	26.860.523
MARGARITA ENCISO APONTE	-	290.000
MARIA RAQUEL MENDOZA BARONE	-	1.408.000
MARIBEL PEREIRA FERREIRA	2.200.000	4.400.000
MARTIN DANIEL URBIETA SKAF	-	17.761.000
MAS EMPRENDIMIENTO SRL	-	2.015.200
MC SERVICIOS EXPRESOS Y LOGISTICA S.R.L	10.550.900	-
METALURGICA VAZQUEZ S.R.L.	-	600.000
MGS COURIER S.A.	-	154.762
MINISTERIO DE OBRAS PUBLICAS Y COMUNICACIONES	-	15.000
MONITAL S.R.L.	2.440.831	379.679
MULTILLAVE SRL	2.440.000	-
MULTIPROYEC S.A.	39.485.744	-
MV&A S.A	807.400	25.551.658
NANCY ESTELA VRIGNAUD MARTINEZ	-	4.036.560
NBG S.R.L.	200.000	-
NOBLEZA SEGUROS SA	101.314.814	-
NUCLEO S.A.	32.006.350	-
PAMAQ S.A	2.275.000	1.430.000
PEDRO PABLO SERVIN BARRETO	-	27.500.000
PETROSUR S.A.	-	50.000
PICERNO S.R.L.	295.000	-
PLAZA ASUNCION S.A.	2.171.000	-
PORTAL SA CADENA DE SERVICENTROS	100.000	150.000
PROACTIFCARE S.A.	-	499.800
PUBLICITARIA AYO AGENCIA DE AUTOR S.R.L.	11.000.000	-
RECTORA S.A.E.	-	35.570.468
REGIMIENTO 8 S.A. 1º FABRICA PYA DE EXTINTORES	-	745.000
REGIONAL SEGUROS S.A	-	136.093
REINALDO VARGAS ACHUCARRO	8.000.000	-
RETAIL S.A.	65.900	-
RG INSTALACIONES ELECTRICAS	-	525.000
RICHARD ALEXANDER FELTES CASOLA	775.000	-
ROMINA FABIOLA VALDEZ BRIZUELA	42.000	-
SAN SILVERIO II S.R.L	-	100.000
SANCOR SEGUROS DEL PARAGUAY SA	7.827.600	-
SCARPETTA & HIJOS S.R.L.	3.457.000	4.370.000
SERVELEC S.R.L.	-	990.000
SONIA BEATRIZ MELGAREJO FRUTOS	3.150.000	-
STARSOFT	350.000	-
SUGAR SRL	-	1.428.500
TAPE PORA S.A.	-	25.000
TEISA	20.800.450	16.970.600
TELEFONICA CELULAR DEL PARAGUAY S.A.	4.694.775	-
TODO CARNE SA	197.350	100.000
TORQUE S.A.	-	18.733.333
UNI PARAGUAY S.A.	-	200.000
VHV	6.775.000	3.387.500
VICTORIUS SOCIEDAD ANONIMA	5.500.000	-
VIVIANA ROCIO GILL LLANO	4.523.818	-
WENCESLAO ROJAS A.	50.000	-
WILLIAN ANTONIO RUIZ MALDONADO	7.640.000	7.910.000
YOICA S.A.	13.590.000	-
ZAGATTOS S.R.L.	-	166.504
Total Gs	659.340.654	478.964.280

CREDICENTRO S.A.E.P.A. - RUC N° 30011009-5 - UIF- SEPRELAT 07435/0113

Ave. Santa Teresa N° 1.627 el Arredores del Gran y Herminio Maldonado
Torres del Paseo - Torre 1, Piso 5
Asunción - Paraguay

Tel.: (594 21) 416 8000
Tel.: 0500 11 00 00
Codigo Postal N° 1748
www.credicentro.com.py



EMPEZÁ
HOY

Descripción	30/09/2018	30/09/2017
	USD	USD
FELLER RATE CLASIFICADORA DE RIESGO LIMITADA	-	2.233,00
REGIONAL SEGUROS	-	8,00
CONTINENTAL	-	57,19
GNB	-	19,77
TEISA	2.952,76	440,00
J.FLEISCHMAN Y CIA	35.923,67	1.290,11
DIVISERV S.A.	-	675,00
LONDON BUSINESS SERVICES LTD	-	17.500,00
TSV DEL PARAGUAY S.R.L.	13.943,00	-
MOVICOR S.A.C.I.	11.299,50	-
F.M.V.V S.A INDUSTRIAL COMERCIAL AGRICOLA Y GANADE	39.200,00	-
EXCELSIS SACIG	1.805,00	-
Total USD	105.123,93	22.223,07
TC	5.895,39	5.656,58
Total Gs	619.746.565	125.706.573
Total General	1.279.087.219	604.670.853

NOTA 14 – Deudas Fiscales.

Los Saldos por deudas fiscales se componen de la siguiente manera;

Descripción.	Deudas Fiscales	
	30/09/2018	30/09/2017
	Gs.	Gs.
Retenciones a pagar	84.114.933	75.062.161
Dirección Gral. De Recaudaciones	1.125.870.355	389.770.276
Totales	1.209.985.288	464.832.437

NOTA 15 – Documentos a Pagar.

El rubro Documentos a Pagar está compuesto por los siguientes:

Corriente.	30/09/2018	30/09/2017
	Gs.	Gs.
Intereses a Facturar Prest.s/Cuota Gs.	742.631.328	308.916.420
Intereses a Facturar Prest.s/Cuota Usd	84.623.667	430.753.036
A pagar por Cartera Transferida	2.419.934.467	0
Retención Cuotas Prestamos - Salarios	0	16.399.579
Garantía Alquiler Residentes	3.000.000	0
Varios a Pagar	33.582.951	6.323.191
Totales	3.283.772.413	762.392.226

No Corriente.	30/09/2018	30/09/2017
	Gs.	Gs.
A Pagar a Credíplus	3.524.892.612	37.829.958.839
A Pagar por Acciones	6.645.815.300	-
Totales	10.170.707.912	37.829.958.839

NOTA 16 – Provisiones.

El rubro Provisiones está compuesto por los siguientes:


Provisiones	30/09/2018	30/09/2017
	Gs.	Gs.
Corriente.		
Provision RRHH	407.480.429	395.210.994
Provision de Cargas Sociales	167.647.001	129.263.773
Provision a Liquidar - Bocas de Cobro	115.190.705	987.039.597
Provision a Liquidar - Procesadora	279.623.654	701.301.289
Totales	969.941.789	2.212.815.653

NOTA 17 - Saldos con partes relacionadas.

Los saldos con partes relacionadas se componen de la siguiente manera:

ACTIVOS CON PARTES RELACIONADAS	30/09/2018	30/09/2017
Cientes (Activo corriente)	Gs.	Gs.
Victor Hugo Vázquez	829.324.046	243.346.577
FMVV S.A.I.C.A.G.	34.028.450.905 (*)	27.098.377.022
Ricardo Miguel Fernández Olmedo	0	563.434.980
Total Cientes (Activo corriente)	34.857.774.951	27.905.158.579
Cientes (Activo no corriente)		
FMVV S.A.I.C.A.G.	3.942.242.871 (*)	15.547.130.352
Jorge Ignacio Gross Brown	1.634.844.706 (*)	1.718.932.844
Total Cientes (Activo no corriente)	5.577.087.577	17.266.063.196
Deudores varios (Activo no corriente)		
FMVV S.A.I.C.A.G.	0	3.775.000.000
Crediplus S.A.	6.829.843.067	0
Total Deudores varios (Activo no corriente)	6.829.843.067	3.775.000.000
TOTAL ACTIVOS CON PARTES RELACIONADAS	47.264.705.595	48.946.221.775
PASIVOS CON PARTES RELACIONADAS	30/09/2018	30/09/2017
Deudas (Pasivo no corriente)	Gs.	Gs.
Crediplus S.A.	3.524.892.612	37.829.958.839
Total Deudas (Pasivo no corriente)	3.524.892.612	37.829.958.839

(*) Los saldos expuestos están garantizados en su totalidad con CDA e inmuebles.



NOTA 18 - Capital Social:

El capital social está compuesto de la siguiente manera:

Descripción	30/09/2018	30/09/2017
	Gs.	Gs.
Capital Social	150.000.000.000	85.000.000.000
(-) Capital a integrar	-22.584.000.000	-5.937.000.000
Capital integrado (*)	127.416.000.000	79.063.000.000

(*) Las acciones integradas están compuestas por los siguientes tipos de acciones:

Tipos de acciones	Al 30 de setiembre de 2018		Al 30 de setiembre de 2017	
	Cant. de acciones	Importe en Gs.	Cant. de acciones	Importe en Gs.
Preferidas – Clase A	5.000	5.000.000.000	5.000	5.000.000.000
Preferidas – Clase B	16.880	16.880.000.000	16.880	16.880.000.000
Preferidas – Clase C	3.120	3.120.000.000	3.105	3.105.000.000
Preferidas – Clase D	2.665	2.665.000.000	0	0
Preferidas – Clase E	6.000	6.000.000.000	0	0
Preferidas – Clase F	4.500	4.500.000.000	0	0
Preferidas – Clase G	20.000	20.000.000.000	0	0
Ordinarias de voto simple	35.117	35.117.000.000	34.078	34.078.000.000
Ordinarias de voto múltiple	34.134	34.134.000.000	20.000	20.000.000.000
Totales	127.416	127.416.000.000	79.063	79.063.000.000

NOTA 19 – Estado de resultados.

El esquema del estado de resultados conforme a la naturaleza de las operaciones de la Sociedad es como sigue:

Estado de resultados	30/09/2018	30/09/2017
	Gs.	Gs.
Ganancias financieras	47.318.253.232	25.675.594.696
Pérdidas financieras (Anexo H)	-24.323.366.115	-16.900.442.088
Resultado financiero	22.994.887.117	8.775.152.608
Ganancias por Servicios	0	375.955.152
Perdidas por Servicios (Anexo H)	-18.071.807.880	-4.679.506.230
Resultado bruto – Ganancia	4.923.079.237	4.471.601.530
Otras ganancias operativas	24.202.566.387	8.473.160.462
Otras pérdidas operativas (Anexo H)	-6.386.350.548	-21.098.582.174
Resultado operativo neto-Ganancia	22.739.295.076	-8.153.820.182
Ganancias extraordinarias	0	17.591.544.267
Pérdidas extraordinarias (Anexo H)	-7.941.199.455	-2.963.580.994
Resultado antes del Impuesto a la Renta	14.798.095.621	6.474.143.091
Impuesto a la Renta	0	0
Utilidad del ejercicio	14.798.095.621	6.474.143.091



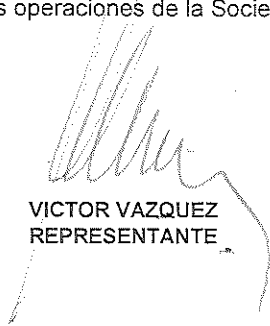
NOTA 20 - Contingencias y compromisos.

Al 30 de Setiembre de 2018 no existen situaciones contingentes, ni reclamos en la generación de obligaciones para la Sociedad, adicionales a las que se presentan en estos estados financieros por valor de Gs 24.575.251.275 Compuestas como sigue:


Tipos de Contingencias	Importe Gs.
Contingencias sobre Lineas de Préstamos	24.248.159.500
Contingencias Emisores de Tarjetas	<u>327.091.775</u>
Totales	<u>24.575.251.275</u>

NOTA 21 - Hechos posteriores.

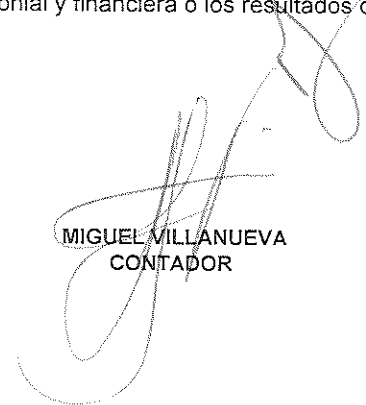
Entre la fecha de cierre del ejercicio y la fecha de preparación de estos estados financieros, no han ocurrido hechos significativos de carácter financiero o de otra índole que afecten la situación patrimonial y financiera o los resultados de las operaciones de la Sociedad al 30 de setiembre 2018.



VICTOR VAZQUEZ
REPRESENTANTE



RICARDO FERNÁNDEZ
SÍNDICO SUPLENTE



MIGUEL MILLANUEVA
CONTADOR

CREDECENTRO S.A.E.C.A.
BALANCE GENERAL AL 30/09/2018
 Por el trimestre finalizado al 30/09/2018
 (Expresado en Guaranies)

ANEXO A


PROPIEDAD, PLANTAY EQUIPO

Cuentas	VALORES DE ORIGEN						AMORTIZACIONES					Neto resultante al 30/09/2018
	Saldo al Inicio del Periodo	Altas y transf. Del periodo	Transferencias/ ajustes	Bajas del Periodo	Revalúo del periodo	Al cierre del periodo	Acumulado al Inicio del periodo	Depreciación del Periodo	Transferencias/ ajustes	Bajas del Periodo	Acumulado al cierre del periodo	
INMUEBLES												
- EDIFICIOS	3.307.248.999	-	-	-	-	3.307.248.999	-387.311.702	-62.845.479	-	-	-450.157.181	2.857.091.818
- TERRENOS	2.269.090.020	295.566.502	-	-	-	2.564.656.522	-	-	-	-	-	2.564.656.522
MUEBLES, UTILES E INSTALACIONES	3.972.846.086	500.905.289	-	-	-	4.533.751.375	-1.788.606.502	-280.518.815	-	-	-2.069.123.317	2.464.628.058
EQUIPOS DE INFORMATICA	1.832.989.240	174.968.926	-	-	-	2.007.958.166	-1.288.707.757	-210.235.437	-	-	-1.498.943.194	509.014.972
RODADOS	1.274.602.528	-	-	118.204.632	-	1.156.397.896	-975.298.943	-49.059.464	-	-	-1.024.358.407	132.029.489
EQUIPOS DE SEGURIDAD	616.780.018	313.111.316	-	-	-	928.871.334	-256.631.321	-34.449.406	-	-	-291.140.817	637.730.517
MEJORAS EN PREDIO AJENO	6.283.020.340	38.520.589	-	-	-	6.301.540.929	-1.326.691.385	-334.622.476	-	-	-1.661.213.861	3.640.327.068
Totales ejercicio 30/09/2018	18.525.657.231	774.394.804	0	118.204.632	0	19.790.425.225	-6.023.307.610	-971.639.167	-	-	-6.994.946.777	12.795.478.444
Totales ejercicio 31/12/2017	16.509.863.611	1.740.868.052	0	243.935.340	521.660.903	18.525.557.231	-4.698.287.491	-1.327.040.119	-	-	-6.023.307.610	12.502.249.621

VICTOR VAZQUEZ
REPRESENTANTE

RICARDO FERNANDEZ
SINDICO SUPLENTE

MIGUEL VILLALBUENA
CONTADOR




CREDICENTRO S.A.E.C.A. - RUC N° 30071000-5 - I.F. SE-RE-01074350718
 Avda. Santa Teresa N° 207, es. Avenida de los Deportes y Heliandra de la Plata
 Torres del Este - Torre 1, Piso 3
 Guayaquil - Ecuador
 Tel: (593) 21 476 8000
 Tel: (593) 71 097 20
 Callejón Rosca N° 1749
 Guayaquil, Ecuador
 www.creditcentro.com.ec


CREDICENTRO S.A.E.C.A.
BALANCE GENERAL AL 30/09/2018
Por el trimestre finalizado al 30/09/2018
(Expresado en Guaranies)

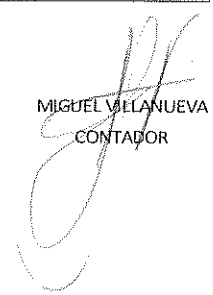
ANEXO B


ACTIVOS INTANGIBLES

Cuentas	VALORES DE ORIGEN				AMORTIZACIONES				Neto Resultante
	Al inicio del periodo	Aumentos	Disminución	Al cierre del periodo	Acumulados al inicio del periodo	Del periodo	Bajas	Acumulados al final del Periodo	
Software	2.043.511.711	561.878.792		2.605.390.503	1.169.595.843	372.960.225		1.542.556.068	1.062.834.435
Licencia Informatica	1.664.795.787	92.097.274		1.756.893.061	747.633.757	306.166.320		1.053.800.077	703.092.984
Proyecto de Desarrollo	6.027.014.836	582.758.400		6.609.773.236	1.010.477.453	1.242.851.320		2.253.328.773	4.356.444.463
Totales ejercicio actual	9.735.322.334	1.236.734.466	0	10.972.056.800	2.927.707.053	1.921.977.866	0	4.849.684.918	6.122.371.882
Totales ejercicio Anterior	8.024.920.307	1.710.402.027	0	9.735.322.334	1.028.106.248	1.899.601.805	0	2.927.707.053	6.807.616.281


VICTOR VAZQUEZ
 REPRESENTANTE


RICARDO FERNANDEZ
 SINDICO SUPLENTE


MIGUEL MELANUEVA
 CONTADOR




BALANCE GENERAL AL 30/09/2018
Por el trimestre finalizado el 30/09/2018
(Expresado en Guaraníes)

ANEXO C


INVERSIONES, ACCIONES, DEBENTURES Y OTROS TITULOS EMITIDOS EN SERIE
 PARTICIPACIÓN EN OTRAS SOCIEDADES


Denominación y características de los valores Emisor	Clase	Valor Nominal Unitario	Cantidad	Valor Nominal Total	Valor Patrim. Proporc.	Valor de Libros	Valor de Cotización	Información sobre el emisor				
								% de Particip.	Actividad Principal	Según Último Balance		
										Capital	Resultado	Patr. Neto
INVERSIONES PERMANENTES	ACCIONES CREDIPLUS S.A	500.000	40.990	20.490.000.000	23.800.727.884	37.228.002.000	37.228.002.000	69,9%	CASA DE CREDITOS	29.330.000.000	3.038.312.326	34.068.076.102
INVERSIONES PERMANENTES	ACCIONES BIC S.A	10.000.000	8	80.000.000	19.288.188	80.000.000	80.000.000	8,3%	CENTRAL DE RIESGOS	860.000.000	-728.781.749	231.218.251
Totales ejercicio actual						37.308.002.000						
Totales ejercicio anterior						17.257.652.377						


VICTOR VAZQUEZ
 REPRESENTANTE


RICARDO FERNANDEZ
 SINDICO SUPLENTE


MIGUEL VILLANUEVA
 CONTADOR





EMPEZÁ
HOY

CREDICENTRO S.A.E.C.A.
BALANCE GENERAL AL 30/09/2018
Por el trimestre finalizado el 30/09/2018
(Expresado en Guaranies)

ANEXO D

OTRAS INVERSIONES

CUENTAS	Valor de Costo	Amortizac.	Valor de Cotización	Valor registrado año actual	Valor registrado año anterior
Inversiones					
Corrientes					
CDA - Banco Continental	10.560.547.949	0	10.560.547.949	10.560.547.949	0
CDA - Banco Bancop	3.242.464.441	0	3.242.464.441	3.242.464.441	0
CDA - Banco Itapua	2.961.936.316	0	2.961.936.316	2.961.936.316	0
Totales ejercicio actual	16.764.948.706	-	16.764.948.706	16.764.948.706	-
Totales ejercicio anterior	10.000.000.000	-	10.000.000.000	-	10.000.000.000

VICTOR VAZQUEZ
REPRESENTANTE

RICARDO FERNANDEZ
SINDICO SUPLENTE

MIGUEL VILLANUEVA
CONTADOR

CREDICENTRO S.A.E.C.A.
BALANCE GENERAL AL 30/09/2018
Por el trimestre finalizado el 30/09/2018
(Expresado en Guaraníes)

ANEXO E

PREVISIONES


RUBROS	Saldos al inicio del periodo	Aumentos (*)	Disminuciones (*)	Saldos al cierre del periodo	Saldos al cierre del periodo anterior
Deducidos del Activo	-4.086.011.211	0	-	-4.086.011.211	-4.086.011.211
TOTAL	-4.086.011.211	0	-	-4.086.011.211	-4.086.011.211
Incluidas en el Pasivo	-	-	-	-	-
TOTAL	-	-	-	-	-

(*) Art. 33º DE LAS PREVISIONES Y LOS CASTIGOS SOBRE MALOS CRÉDITOS los efectos de la aplicabilidad del inc. g) del Art. 8º de la Ley, las provisiones se constituirán sobre la base del porcentaje promedio de créditos incobrables de los 3 (tres) últimos ejercicios, incluido el ejercicio que se liquida, con relación al monto de créditos existentes al final de cada ejercicio; es decir que será igual a la suma de los créditos incobrables reales de los 3 (tres) últimos años multiplicada por 100 (cien) y dividida por la suma de los saldos de créditos al final de cada uno de los 3 (tres) últimos ejercicios. La suma a deducir en cada ejercicio será el resultado de multiplicar dicho promedio por el saldo de créditos existente al finalizar el ejercicio. Cuando no exista un período anterior a 3 (tres) años por ser menor la fecha de inicio de actividades o por otra causa, el contribuyente deberá promediar los créditos incobrables reales del primer año con 2 (dos) años anteriores iguales a 0 (cero) y así sucesivamente hasta llegar al tiempo requerido para determinar las provisiones indicadas en el párrafo anterior. Si por el procedimiento indicado resultara un monto inferior a la previsión existente, la diferencia deberá añadirse a la utilidad imponible del ejercicio. Así también, se deberán cargar al resultado del ejercicio los castigos sobre créditos incobrables no cubiertos con la previsión realizada en el ejercicio anterior.

VICTOR VAZQUEZ
REPRESENTANTE

RIGARDO FERNANDEZ
SINDICO SUPLENTE

MIGUEL WILLANUEVA
CONTADOR




**EMPEZÁ
HOY**

CREDICENTRO S.A.E.C.A.
BALANCE GENERAL AL 30/09/2018
Por el trimestre finalizado el 30/09/2018
(Expresado en Guaraníes)

ANEXO F


COSTO DE MERCADERIAS VENDIDAS O PRODUCTOS VENDIDOS O SERVICIOS PRESTADOS

Detalle	Periodo actual		Periodo anterior	
	30/09/2018		30/09/2017	
I. COSTO DE MERCADERIAS O PRODUCTOS VENDIDOS				
Existencias al comienzo del periodo / ejercicio				
Mercaderías de reventa				
Productos terminados				
Productos en proceso				
Materias primas y materiales	NO APLICABLE			
Otros				
Compras y costos de producción del ejercicio				
a) Compras				
b) Costos de producción según Anexo H				
Existencia al cierre del periodo / ejercicio				
Mercaderías de reventa				
Productos terminados				
Productos en proceso				
Materias primas y materiales				
Otros				
COSTO DE SERVICIOS PRESTADOS				
COSTO DE MERCADERIAS VENDIDAS O PRODUCTOS VENDIDOS O SERVICIOS PRESTADOS				


VICTOR VAZQUEZ
REPRESENTANTE


RICARDO FERNANDEZ
SINDICO SUPLENTE


MIGUEL VILLANUEVA
CONTADOR




**EMPEZÁ
HOY**

CREDICENTRO S.A.E.C.A.
BALANCE GENERAL AL 30/09/2018
 Por el trimestre finalizado el 30/09/2018
 (Expresado en Guaraníes)

ANEXO G


ACTIVOS Y PASIVOS EN MONEDA EXTRANJERA

DETALLE	Moneda Extranjera		Cambio Vigente	Moneda Local	
	Clase	Monto		Monto en G. ejercicio actual	Monto en G. ejercicio anterior
ACTIVO					
ACTIVOS CORRIENTES					
Disponibilidades	U\$s.	76.975,15	5.895,39	453.798.530	4.591.631.296
Créditos vigentes	U\$s.	8.939.092,92	5.895,39	52.699.439.010	41.702.543.184
Créditos diversos	U\$s.	323.552,88	5.895,39	1.907.470.413	619.611.478
Inversiones	U\$s.	1.052.415,66	5.895,39	6.204.400.758	0
SUB TOTALES	U\$s.	10.392.036,61		61.265.108.710	46.913.785.958
ACTIVOS NO CORRIENTES					
Deudores varios	U\$s.	0	-	0	0
Cargos diferidos	U\$s.	787.321,22	5.895,39	4.641.565.647	5.041.780.801
SUB TOTALES		787.321,22	5.895,39	4.641.565.647	5.041.780.801
TOTAL ACTIVO	U\$s.	11.179.357,83		65.906.674.357	51.955.566.758
PASIVO					
PASIVOS CORRIENTES					
Documentos a pagar	U\$s.	3.010.763,46	5.895,39	17.749.624.794	29.427.008.016
Documentos a pagar diversos	U\$s.	119.477,83	5.895,39	704.368.404	556.457.290
SUB TOTALES	U\$s.	3.130.241,29		18.453.993.199	29.983.465.306
PASIVOS NO CORRIENTES					
SUB TOTALES	U\$s.				
TOTAL PASIVO	U\$s.	3.130.241,29		18.453.993.199	29.983.465.306


VICTOR VAZQUEZ
 REPRESENTANTE


RICARDO FERNANDEZ
 SINDICO SUPLENTE


MIGUEL VILLANUEVA
 CONTADOR



**EMPEZÁ
HOY**

CREDICENTRO S.A.E.C.A.
BALANCE GENERAL AL 30/09/2018
Por el trimestre finalizado el 30/09/2018
(Expresado en Guaraníes)

ANEXO H

INFORMACION REQUERIDA SOBRE COSTOS Y GASTOS

Rubros	Gastos Financieros	Gastos Operativos	Gastos de Comercialización	Gastos Administrativos	Otros Gastos	Total	Total
						Periodo 30/09/2018	Periodo 30/09/2017
GASTOS BANCARIOS	945.864.284	-	-	-	-	945.864.284	1.070.801.096
INT. PAGADOS SOBRE PRESTAMOS	23.377.501.831	-	-	-	-	23.377.501.831	15.829.640.992
HONORARIOS PROFESIONALES	-	2.180.860.801	-	-	-	2.180.860.801	1.021.663.280
GASTOS DE ESCRIBANIA	-	352.412.216	-	-	-	352.412.216	31.841.398
CAPACITACION	-	267.204.116	-	-	-	267.204.116	167.703.326
OTROS IMPUESTOS Y TASAS	-	820.785.563	-	-	-	820.785.563	601.898.969
ALQUILERES	-	54.274.275	-	-	-	54.274.275	77.084.370
SERVICIOS BASICOS	-	798.419.231	-	-	-	798.419.231	622.084.526
REPARACION Y MANTENIMIENTO	-	307.952.476	-	-	-	307.952.476	896.381.821
PAPELERIA Y UTILES DE ESC.	-	74.677.810	-	-	-	74.677.810	31.136.492
GASTOS POR MOVILIDAD	-	89.611.607	-	-	-	89.611.607	133.498.041
SERVICIO DE LIMPIEZA	-	187.517.763	-	-	-	187.517.763	51.930.390
SERVICIOS DE VIG.Y SEGURIDAD	-	385.722.886	-	-	-	385.722.886	396.891.992
GASTOS DIVERSOS	-	382.051.756	-	-	-	382.051.756	429.486.770
SERVICIO DE TV CABLE - GS.	-	2.593.413	-	-	-	2.593.413	3.256.394
ENSERES VARIOS	-	-	-	-	-	-	643.636
GASTOS DE ASESORIA	-	482.256.635	-	-	-	482.256.635	14.003.825
COMISIONES	-	-	478.182	-	-	478.182	914.277.646
BONIFICACIONES ASOCIACIONES	-	-	173.824.254	-	-	173.824.254	-
ALQUILERES PAGADOS	-	-	2.250.793.447	-	-	2.250.793.447	1.094.805.138
COMISIONES PAGADAS VARIOS	-	-	116.517.189	-	-	116.517.189	160.717.803
COMBUSTIBLE Y LUBRICANTES	-	-	98.224.408	-	-	98.224.408	134.528.457
REPRESENTACIONES Y VIAJES	-	-	37.426.775	-	-	37.426.775	25.565.707
PROPAGANDA Y PUBLICIDAD	-	-	879.533.110	-	-	879.533.110	379.353.140
UNIFORMES A FUNCIONARIOS	-	-	-	-	-	-	-
GASTOS DE CAFETERIA	-	-	35.449.450	-	-	35.449.450	26.573.477
EGRESOS POR INF. CONFID.	-	-	838.062.929	-	-	838.062.929	344.574.790
REVERS. COBRO DE INTERESES	-	-	-	-	-	-	18.485.966
GESTION DE COBRANZAS	-	-	7.989.973	-	-	7.989.973	1.194.845.022
SERVICIOS DE COURRIER (GS)	-	-	70.991.345	-	-	70.991.345	30.851.462
GASTOS TC	-	-	197.787.799	-	-	197.787.799	176.111.080
REM. DIRECTORES Y SINDICOS	-	-	-	1.910.559.391	-	1.910.559.391	1.229.625.288
SUELDOS ADMINISTRATIVOS	-	-	-	5.849.417.138	-	5.849.417.138	5.068.508.665
INDEMNIZACIONES	-	-	-	176.382.017	-	176.382.017	267.916.802
AGUINALDOS ADMINISTRATIVOS	-	-	-	476.068.162	-	476.068.162	466.801.865
VACACIONES PERSONAL ADM.	-	-	-	11.979.092	-	11.979.092	880.000
HONORARIOS PROFESIONALES	-	-	-	1.482.818.933	-	1.482.818.933	1.642.297.523
APORTE PATRONAL IPS	-	-	-	1.011.681.469	-	1,011,681,469	874.164.994
BONIFICACION FAMILIAR	-	-	-	35.580.656	-	35,580,656	18.738.301
FIESTAS Y EVENTOS AL PERSONAL	-	-	-	316.070.838	-	316,070,838	143.369.698
REMUNERACION POR SERVICIOS	-	-	-	405.289.168	-	405,289,168	39.701.659
OTROS GASTOS NO DEDUCIBLES	-	-	-	1.639.779.841	-	1,639,779,841	722.708.022
COMISION NACIONAL DE VALORES	-	-	-	8.049.356	-	8,049,356	37.232.050
SEGURO MEDICO	-	-	-	40.852.958	-	40,852,958	2.552.112
MULTAS, RECARGOS E INTERESES	-	-	-	200.000	-	200,000	1.157.650
PERDIDA EXTRAORD./ INCOBRABLES	-	-	-	-	4.764.587.171	4,764,587,171	1.962.863.632
SEGUROS	-	-	-	-	343.229.530	343,229,530	139.107.300
DEPRECIACION ACTIVO FIJO	-	-	-	-	995.280.093	995,280,093	780.208.245
AMORTIZACION INTANGIBLES	-	-	-	-	1.809.950.661	1,809,950,661	2,016,963,267
DONACIONES	-	-	-	-	28.152.000	28,152,000	27.302.182
CUENTAS INCOBRABLES	-	-	-	-	-	-	8.989.054
PREVISIONES	-	-	-	-	-	-	4.110.466.971
Totales 2018	24.323.366.115	6.386.350.548	4.707.078.861	13.364.729.019	7.941.199.455	55.722.723.998	45.442.111.486
Totales 2017	16.900.442.088	4.679.506.230	8.620.163.713	12.478.418.461	2.963.560.394	45.642.111.486	

VICTOR VAZQUEZ
REPRESENTANTE

RICHARDO FERNANDEZ
SINDICO SUPLENTE


MIGUEL VIELANUEVA
CONTADOR

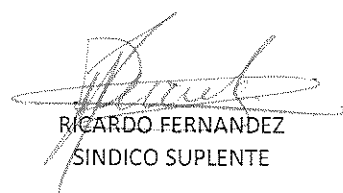
CREDICENTRO S.A.E.C.A.
BALANCE GENERAL AL 30/09/2018
 Por el trimestre finalizado el 30/09/2018
 (Expresado en Guaraníes)

ANEXO I


DATOS ESTADISTICOS

INDICADORES OPERATIVOS	Acumulado al Fin del Período	
	Ejercicio Actual	Ejercicio anterior
<u>Volumen de Ventas</u>	71.520.819.619	52.116.254.577
Ventas Netas	71.520.819.619	52.116.254.577
Otros	0	0
<u>Cantidad de Empleados y Obreros</u>	186	153
Empleados	186	153
<u>Cantidad de Sucursales y Centros de atención</u>	11	9
Sucursales	11	9
Centros de atención	0	0


VICTOR VAZQUEZ
 REPRESENTANTE


RICARDO FERNANDEZ
 SINDICO SUPLENTE


MIGUEL VILLANUEVA
 CONTADOR




EMPEZÁ
HOY


CREDICENTRO S.A.E.C.A.
BALANCE GENERAL AL 30/09/2018
Por el trimestre finalizado el 30/09/2018
(Expresado en Guaraníes)

ANEXO J

INDICES ECONOMICO - FINANCIEROS

INDICES	Acumulado al Fin del Periodo	
	Ejercicio Actual	Ejercicio anterior
Liquidez	1,73	1,51
Endeudamiento	1,69	1,87


VICTOR VAZQUEZ
REPRESENTANTE


RICARDO FERNANDEZ
SINDICO SUPLENTE


MIGUEL VILLANUEVA
CONTADOR

Asunción, 09 de noviembre de 2018

Señores

Accionistas de Credicentro S.A.E.C.A.


Presente

Me dirijo a Ustedes en carácter de Sindico Suplente de la Firma Credicentro S.A.E.C.A., en cumplimiento a las disposiciones legales vigentes, con el objeto de elevar mi informe sobre revisión de documentaciones que respaldan las operaciones que figuran en el Balance General y Cuadro de Resultados, Estado de Flujo de Efectivo y Estado de Variación del Patrimonio Neto correspondiente al ejercicio cerrado al 30 de setiembre de 2018.

Considerando las revisiones de documentaciones existentes y las informaciones recibidas, mi opinión al respecto es la siguiente: que los Estados Financieros al 30 de setiembre de 2018 están de acuerdo con las exigencias de las normas Emitidas por el Consejo de Contadores Públicos del Paraguay, la Ley del Comerciante y el Código Laboral como así también las exigencias por el Código Civil y la Ley del Comerciante para empresas de Sociedad Anónima y la Resolución N° 5 de la Comisión Nacional de Valores.

Por tal motivo recomiendo aprobar el Balance General, Estado de Resultados, Estado de Flujo de Efectivo y Estado de Variación del Patrimonio Neto cerrados al 30 de setiembre de 2018.

Sin otro particular aprovecho la oportunidad para saludarles cordialmente.



Abog. Ricardo Fernández
Sindico Suplente

ANEXO B

COMPOSICION ACCIONARIA AL 30/09/2018 DE CREDICENTRO S.A.E.C.A.

Capital Social según Art. 5° de los Estatutos Sociales G. 150.000.000.000, representado por G.40.000.000.000.- Acciones Ordinarias de Voto Múltiple; G. 40.000.000.000.- Acciones Ordinarias de Voto simple y G. 70.000.000.000.- de Acciones Preferidas.


Capital Emitido: G. 150.000.000.000

Capital suscrito: G. 127.416.000.000

Capital integrado: G. 127.416.000.000

CUADRO DEL CAPITAL INTEGRADO

NOMBRE DEL TITULAR - ACCIONISTA	NUMERO DE ACCIONES		CANTIDAD	CLASE	VOTO	MONTO	% de Participación
	DEL	AL					
VICTOR HUGO VAZQUEZ	1	3.800	3.800	Ordinarias de Voto Múltiple	5	3.800.000.000	2,98%
GLADYS LIA MUNIAGURRIA	3.801	4.700	900	Ordinarias de Voto Múltiple	5	900.000.000	0,71%
FEDERICO MIGUEL VAZQUEZ VILLASANTI	4.701	4.800	100	Ordinarias de Voto Múltiple	5	100.000.000	0,08%
ADRIANA VAZQUEZ MUNIAGURRIA	4.801	4.900	100	Ordinarias de Voto Múltiple	5	100.000.000	0,08%
VERONICA VAZQUEZ	4.901	5.000	100	Ordinarias de Voto Múltiple	5	100.000.000	0,08%
VICTOR HUGO VAZQUEZ	5.001	7.400	2.400	Ordinarias de Voto Múltiple	5	2.400.000.000	1,88%
GLADYS LIA MUNIAGURRIA	7.401	8.000	600	Ordinarias de Voto Múltiple	5	600.000.000	0,47%
FEDERICO MIGUEL VAZQUEZ VILLASANTI	8.001	8.040	40	Ordinarias de Voto Múltiple	5	40.000.000	0,03%




**EMPEZÁ
HOY**

ADRIANA VAZQUEZ MUNIAGURRIA	8.041	8.080	40	Ordinarias de Voto Múltiple	5	40.000.000	0,03%
VERONICA VAZQUEZ	8.081	8.120	40	Ordinarias de Voto Múltiple	5	40.000.000	0,03%
CESAR ESTEBAN PAREDES FRANCO	8.121	8.145	25	Preferidas Clase A	Sin voto	25.000.000	0,02%
CARLOS EDUARDO VASCONSELLOS GOMEZ	8.146	8.170	25	Preferidas Clase A	Sin voto	25.000.000	0,02%
MARCOS AURELIO MAÑOTTI GONZALEZ	8.171	8.220	50	Preferidas Clase A	Sin voto	50.000.000	0,04%
FRESNO WOOH SIMONO	8.221	8.235	15	Preferidas Clase A	Sin voto	15.000.000	0,01%
DANIEL DIETER MULLER	8.236	8.260	25	Preferidas Clase A	Sin voto	25.000.000	0,02%
ERASMO LUIS AGUILAR DELVALLE	8.261	8.460	200	Preferidas Clase A	Sin voto	200.000.000	0,16%
HUGO CESAR RECALDE BENITEZ	8.461	8.610	150	Preferidas Clase A	Sin voto	150.000.000	0,12%
ALEJANDRO OMAR CODAS LATERZA	8.611	8.710	100	Preferidas Clase A	Sin voto	100.000.000	0,08%
HUGO TEODORO BERKEMEYER	8.711	8.751	41	Preferidas Clase A	Sin voto	41.000.000	0,03%
IVO ALEXIS APPEL ALMIRON	8.752	8.851	100	Preferidas Clase A	Sin voto	100.000.000	0,08%
IVO ALEXIS APPEL ALMIRON	8.852	8.951	100	Preferidas Clase A	Sin voto	100.000.000	0,08%
IVO ALEXIS APPEL ALMIRON	8.952	9.051	100	Preferidas Clase A	Sin voto	100.000.000	0,08%
IVO ALEXIS APPEL ALMIRON	9.052	9.101	50	Preferidas Clase A	Sin voto	50.000.000	0,04%
IVO ALEXIS APPEL ALMIRON	9.102	9.151	50	Preferidas Clase A	Sin voto	50.000.000	0,04%
IVO ALEXIS APPEL ALMIRON	9.152	9.201	50	Preferidas Clase A	Sin voto	50.000.000	0,04%
IVO ALEXIS APPEL ALMIRON	9.202	9.251	50	Preferidas Clase A	Sin voto	50.000.000	0,04%
LAURA LIZ BARRETO COSTAS	9.252	9.301	50	Preferidas Clase A	Sin voto	50.000.000	0,04%

CREDECENTRO S.A.E.C.A. - RUC Nº 30011000-5 - UIF- SEP/RELAD 107435/0118

Avenida Santa Teresita Nº 1.927 de Avda. del Tránsito y Hermita Maldonado
Torres del Paseo - Torre 1, Piso 5
Asunción - Paraguay

Tel. (+595 21) 416 8000
Tel. 0800 11 00 20
Código Postal Nº 1749
www.credicentro.com.py




EMPEZA
HOY

JUAN VICENTE GRASSI PEREIRA	9.302	9.451	150	Preferidas Clase A	Sin voto	150.000.000	0,12%
ANA MARIA VERA DE GRASSI	9.452	9.601	150	Preferidas Clase A	Sin voto	150.000.000	0,12%
ROBERTO JOSE BLUMENFELD	9.602	9.701	100	Preferidas Clase A	Sin voto	100.000.000	0,08%
AHMED REINHOLD ULLAH D' AFGANISTAN	9.702	9.716	15	Preferidas Clase A	Sin voto	15.000.000	0,01%
GUILLERMO BRUGADA FERRARI	9.717	9.756	40	Preferidas Clase A	Sin voto	40.000.000	0,03%
FRANCISCO MITURU HASHIMOTO	9.757	9.765	9	Preferidas Clase A	Sin voto	9.000.000	0,01%
YUMI TAKAHASHI DE HASHIMOTO	9.766	9.774	9	Preferidas Clase A	Sin voto	9.000.000	0,01%
INOCENCIO ELVIO BARRETO	9.775	9.814	40	Preferidas Clase A	Sin voto	40.000.000	0,03%
EDUARDO MENCHACA	9.815	9.914	100	Preferidas Clase A	Sin voto	100.000.000	0,08%
EDUARDO ANIBAL ALLO ARANDA	9.915	9.929	15	Preferidas Clase A	Sin voto	15.000.000	0,01%
MARIO RUBEN ARCE RAMIREZ	9.930	10.529	600	Preferidas Clase A	Sin voto	600.000.000	0,47%
IVO ALEXIS APPEL ALMIRON	10.530	10.534	5	Preferidas Clase A	Sin voto	5.000.000	0,00%
CESAR TRAPANI ORTIZ	10.535	10.584	50	Preferidas Clase A	Sin voto	50.000.000	0,04%
MIGUEL ACHUCARRO FARIA	10.585	10.674	90	Preferidas Clase A	Sin voto	90.000.000	0,07%
JUSTO NELSON VALIENTE ZELADA	10.675	10.774	100	Preferidas Clase A	Sin voto	100.000.000	0,08%
WALDER OSMAR RUIZ CENTURION	10.775	10.804	30	Preferidas Clase A	Sin voto	30.000.000	0,02%
NILO WALTER D' ALESSANDRO BOGADO	10.805	10.844	40	Preferidas Clase A	Sin voto	40.000.000	0,03%
MARIA DE LOS ANGELES COSTAS DE BARRETO	10.845	10.894	50	Preferidas Clase A	Sin voto	50.000.000	0,04%
EDUARDO MENCHACA	10.895	10.934	40	Preferidas Clase A	Sin voto	40.000.000	0,03%
RUBEN ARON SOSKY GIMENEZ	10.935	10.954	20	Preferidas Clase A	Sin voto	20.000.000	0,02%

CREDICENTRO S.A.E. C.A. - RUC N° 30011000-5 - UIF- SEPHELUO 07435/0118.

Avenida Santa Teresa N° 1.927 e/ Avda. Los Andes y Herminio Maldonado
Torres del Paseo - Torre 1, Piso 5
Montevideo, Uruguay

Tel.: +598 211 416 8000
Tel. gratis 11 00 20
Código Postal N° 1749
www.credicentro.com.uy




**EMPEZÁ
HOY**

PATRICK ENRIQUE BENDLIN DEL MÓNICO	10.955	11.004	50	Preferidas Clase A	Sin voto	50.000.000	0,04%
CIMAR S.A.	11.005	11.054	50	Preferidas Clase A	Sin voto	50.000.000	0,04%
RICARDO VALLEJOS VELAZQUEZ	11.055	11.069	15	Preferidas Clase A	Sin voto	15.000.000	0,01%
EDUARDO MENCHACA	11.070	11.119	50	Preferidas Clase A	Sin voto	50.000.000	0,04%
OSMAR GUILLERMO LOPEZ ZAYAS	11.120	11.139	20	Preferidas Clase A	Sin voto	20.000.000	0,02%
FERNANDO NICOLAS TABOADA ROMEI	11.140	11.154	15	Preferidas Clase A	Sin voto	15.000.000	0,01%
FERNANDO NICOLAS TABOADA ROMEI	11.155	11.169	15	Preferidas Clase A	Sin voto	15.000.000	0,01%
FERNANDO NICOLAS TABOADA ROMEI	11.170	11.184	15	Preferidas Clase A	Sin voto	15.000.000	0,01%
FERNANDO NICOLAS TABOADA ROMEI	11.185	11.199	15	Preferidas Clase A	Sin voto	15.000.000	0,01%
RAMON PEREZ	11.200	11.249	50	Preferidas Clase A	Sin voto	50.000.000	0,04%
ERASMO LUIS AGUILAR DELVALLE	11.250	11.549	300	Preferidas Clase A	Sin voto	300.000.000	0,24%
OLGA GRACIELA SZARAN BORECKI	11.550	11.749	200	Preferidas Clase A	Sin voto	200.000.000	0,16%
JULIO RUBEN SYKORA FRICH	11.750	11.899	150	Preferidas Clase A	Sin voto	150.000.000	0,12%
CARLOS ALBERTO PORTILLO GRAU	11.900	12.049	150	Preferidas Clase A	Sin voto	150.000.000	0,12%
MEYER LAB.	12.050	12.064	15	Preferidas Clase A	Sin voto	15.000.000	0,01%
LILIANA MEZA SAMANIEGO	12.065	12.084	20	Preferidas Clase A	Sin voto	20.000.000	0,02%
FERNANDO NICOLAS TABOADA ROMEI	12.085	12.099	15	Preferidas Clase A	Sin voto	15.000.000	0,01%
FERNANDO NICOLAS TABOADA ROMEI	12.100	12.114	15	Preferidas Clase A	Sin voto	15.000.000	0,01%
NILO WALTER D' ALESSANDRO BOGADO	12.115	12.139	25	Preferidas Clase A	Sin voto	25.000.000	0,02%
JOSE CARLOS IRIGOITIA	12.140	12.164	25	Preferidas Clase A	Sin voto	25.000.000	0,02%

CREDICENTRO S.A.E.C.A. - RUC N° 80011000-5 - OIF- SEP/ELAD 07435/0118

Avenida Santa Teresa N° 1.827 s/ Avda. Los Andes y Ramón Maldonado
Torres del Páramo - Torre 3 - Piso 8
Montevideo - Uruguay

Tel: (598 21) 418 8000
Tel: (0800) 11 00 20
Código Postal N° 1745
www.credicentro.com.uy




**EMPEZÁ
HOY**

MIGUEL ARRUJA JARA	12.165	12.264	100	Preferidas Clase A	Sin voto	100.000.000	0,08%
DANIEL DIETER MULLER	12.265	12.289	25	Preferidas Clase A	Sin voto	25.000.000	0,02%
OSMAR GUILLERMO LOPEZ ZAYAS	12.290	12.319	30	Preferidas Clase A	Sin voto	30.000.000	0,02%
CESAR TRAPANI ORTIZ	12.320	12.369	50	Preferidas Clase A	Sin voto	50.000.000	0,04%
EDUARDO MENCHACA	12.370	12.414	45	Preferidas Clase A	Sin voto	45.000.000	0,04%
ROSA JANINE RIOS GONZALEZ	12.415	12.429	15	Preferidas Clase A	Sin voto	15.000.000	0,01%
GLORIA BEATRIZ AYALA PERSON	12.430	12.459	30	Preferidas Clase A	Sin voto	30.000.000	0,02%
CYNTHIA DIANA FERREIRA DE MIKOLAYCHUK	12.460	12.474	15	Preferidas Clase A	Sin voto	15.000.000	0,01%
NILO WALTER D' ALESSANDRO BOGADO	12.475	12.504	30	Preferidas Clase A	Sin voto	30.000.000	0,02%
ANTONIO AMERICO DOMANICZKY HOMZI	12.505	12.564	60	Preferidas Clase A	Sin voto	60.000.000	0,05%
MARTIN ELISEO PALACIOS VELAZQUEZ	12.565	12.581	17	Preferidas Clase A	Sin voto	17.000.000	0,01%
JORGE DEL CASTILLO COLOMBINO	12.582	12.661	80	Preferidas Clase A	Sin voto	80.000.000	0,06%
LEGEND S.A.	12.662	12.676	15	Preferidas Clase A	Sin voto	15.000.000	0,01%
LOURDES ELIZABETH SOLIS DE MELGAREJO	12.677	12.976	300	Preferidas Clase A	Sin voto	300.000.000	0,24%
GLORIA LUCIA SERVIN BARRIOS	12.977	12.996	20	Preferidas Clase A	Sin voto	20.000.000	0,02%
EDGARDO LUCIANO DAGOGLIANO PAEZ	12.997	13.011	15	Preferidas Clase A	Sin voto	15.000.000	0,01%
ALEJANDRO OMAR CODAS LATERZA	13.012	13.111	100	Preferidas Clase A	Sin voto	100.000.000	0,08%
LILIANA MEZA SAMANIEGO	13.112	13.120	9	Preferidas Clase A	Sin voto	9.000.000	0,01%
JOSE CARLOS MELGAREJO	13.121	13.170	50	Preferidas Clase B	Sin voto	50.000.000	0,04%

CREDECENTRO S.A.E.C.A. - RUC N° 30011000-5 - UIF- SEÑALADO D7435/0116.

Avenida Santa Teresa N° 1.927 e/ Avda. de los Bracos y Herminio Maldonado
Torres del Paso - Torre 1, Piso 5
Asunción, Paraguay

Tel.: (+595 21) 416 8800
Tel.: 0999 11100 20
Codigo Postal N° 1749
www.credicentro.com.py




EMPEZÁ
HOY

FMVV S.A.I.C.A.G.	13.171	13.245	75	Preferidas Clase B	Sin voto	75.000.000	0,06%
CLAUDIO PIRES DE MORAES	13.246	13.415	170	Preferidas Clase B	Sin voto	170.000.000	0,13%
JOSE CARLOS MELGAREJO	13.416	13.515	100	Preferidas Clase B	Sin voto	100.000.000	0,08%
RUBEN MARCELO PIZURNO	13.516	13.815	300	Preferidas Clase B	Sin voto	300.000.000	0,24%
PAUL SARUBI CORINA	13.816	13.865	50	Preferidas Clase B	Sin voto	50.000.000	0,04%
RUBEN MARCELO PIZURNO	13.866	13.915	50	Preferidas Clase B	Sin voto	50.000.000	0,04%
MARIA ROSA SZARAN	13.916	14.015	100	Preferidas Clase B	Sin voto	100.000.000	0,08%
RUBEN MARCELO PIZURNO	14.016	14.315	300	Preferidas Clase B	Sin voto	300.000.000	0,24%
LOURDES ELIZABETH SOLIS DE MELGAREJO	14.316	14.515	200	Preferidas Clase B	Sin voto	200.000.000	0,16%
JOSE CARLOS MELGAREJO	14.516	14.815	300	Preferidas Clase B	Sin voto	300.000.000	0,24%
CLAUDIO PIRES DE MORAES	14.816	14.845	30	Preferidas Clase B	Sin voto	30.000.000	0,02%
RICARDO VILLALBA	14.846	14.870	25	Preferidas Clase B	Sin voto	25.000.000	0,02%
LIZZY MARLENE DOMINGUEZ	14.871	14.895	25	Preferidas Clase B	Sin voto	25.000.000	0,02%
NANCY ELIZABETH BLAZEICHUK NOVOSAD	14.896	14.945	50	Preferidas Clase B	Sin voto	50.000.000	0,04%
NORBERTO KURRE	14.946	14.970	25	Preferidas Clase B	Sin voto	25.000.000	0,02%
ANIBAL JAVIER PANGRAZIO DE ARRIGO	14.971	14.995	25	Preferidas Clase B	Sin voto	25.000.000	0,02%
JOSE ANTONIO TORIO CABRAL	14.996	15.005	10	Preferidas Clase B	Sin voto	10.000.000	0,01%
EVELYN MARLENE KISSER PIOCH	15.006	15.055	50	Preferidas Clase B	Sin voto	50.000.000	0,04%
EDUARDO MENCHACA	15.056	15.555	500	Preferidas Clase B	Sin voto	500.000.000	0,39%
GILBERTO ORTIZ CALCENA	15.556	15.955	400	Preferidas Clase B	Sin voto	400.000.000	0,31%

CREDICENTRO S.A.E.C.A. - RUC N° 30011000-5 - UIF- SEP/RELAD 07435/0118

Avda. Santa Teresa N° 1.027 e/ Avda. Los Andes del Oeste y Herminio Maldonado
Torres del Páramo - Torre 1, Piso 5
Montevideo - Paraguay

Tel.: (+595 21) 418 8000
Tel.: (+595 11) 00 20
Redes Postales N° 7748
www.credicentro.com.py




EMPEZÁ
HOY

RUBEN MARCELO PIZURNO	15.956	16.152	197	Preferidas Clase B	Sin voto	197.000.000	0,15%
ARMIN CLAR BENKENSTEIN	16.153	16.202	50	Preferidas Clase B	Sin voto	50.000.000	0,04%
CARLOS DALMIRO BARBA MARTINEZ	16.203	16.222	20	Preferidas Clase B	Sin voto	20.000.000	0,02%
JOSE ANTONIO TORIO CABRAL	16.223	16.237	15	Preferidas Clase B	Sin voto	15.000.000	0,01%
JULIO RUBEN SYKORA FRICH	16.238	16.367	130	Preferidas Clase B	Sin voto	130.000.000	0,10%
RAMON ISASI CORTAZAR	16.368	16.467	100	Preferidas Clase B	Sin voto	100.000.000	0,08%
JUAN MANUEL ACEVEDO LATERZA	16.468	16.492	25	Preferidas Clase B	Sin voto	25.000.000	0,02%
JOSE ANTONIO TORIO CABRAL	16.493	16.567	75	Preferidas Clase B	Sin voto	75.000.000	0,06%
NILO WALTER D' ALESSANDRO BOGADO	16.568	16.592	25	Preferidas Clase B	Sin voto	25.000.000	0,02%
JOAO MIGUEL BORGES NETO	16.593	16.774	182	Preferidas Clase B	Sin voto	182.000.000	0,14%
ODIRA MERCEDES OYAMADA	16.775	16.799	25	Preferidas Clase B	Sin voto	25.000.000	0,02%
EDUARDO ALVARENGA	16.800	16.899	100	Preferidas Clase B	Sin voto	100.000.000	0,08%
JAMES EDWARD CLIFTON SPALDING HELLMERS	16.900	16.949	50	Preferidas Clase B	Sin voto	50.000.000	0,04%
ROBERTO FABIAN ELIAS DIAZ	16.950	16.974	25	Preferidas Clase B	Sin voto	25.000.000	0,02%
COOPERATIVA SAN CRISTOBAL	16.975	21.974	5.000	Preferidas Clase B	Sin voto	5.000.000.000	3,92%
LUIS DAVID GONZALEZ CACERES	21.975	21.999	25	Preferidas Clase B	Sin voto	25.000.000	0,02%
ASEGURADORA PARAGUAYA S.A.	22.000	22.999	1.000	Preferidas Clase B	Sin voto	1.000.000.000	0,78%
CARLOS RODOLFO VACHE MEZA	23.000	23.024	25	Preferidas Clase B	Sin voto	25.000.000	0,02%
LEGEND S.A.	23.025	23.049	25	Preferidas Clase B	Sin voto	25.000.000	0,02%

CREDICENTRO S.A.E.D.A. - RUC N° 30011000-5 - INF. SEPRELAD 107435/0118.

Avenida Santa Teresa N° 1.627 - El Acaratores del Graco y Hermito, Misionero
Torres del Pese - Torre 1, Piso 5
Asunción / Paraguay

Tel: (+595 21) 416.8006
Tel: 0800 11 00 20
Bulivo Peseal N° 1740
www.credicentro.com.py




EMPEZÁ
HOY

GABY LAUREN NATASHA THIESSEN WEDEL	23.050	23.094	45	Preferidas Clase B	Sin voto	45.000.000	0,04%
ARTURO ACEVEDO SANCHEZ	23.095	23.119	25	Preferidas Clase B	Sin voto	25.000.000	0,02%
TANCREDO JOSE OLIVEIRA SILVA	23.120	23.144	25	Preferidas Clase B	Sin voto	25.000.000	0,02%
CARLOS GUILLERMO CACERES FUSILLO	23.145	23.177	33	Preferidas Clase B	Sin voto	33.000.000	0,03%
CESAR PAPPALARDO BRUGADA	23.178	23.202	25	Preferidas Clase B	Sin voto	25.000.000	0,02%
GUSTAVO NICOLAS FENOCCHI PECAREVICH	23.203	23.325	123	Preferidas Clase B	Sin voto	123.000.000	0,10%
MARIA DEL ROCIO FRUTOS DEL VAL	23.326	23.350	25	Preferidas Clase B	Sin voto	25.000.000	0,02%
OSCAR RAUL ACHUCARRRO RUDLER	23.351	23.400	50	Preferidas Clase B	Sin voto	50.000.000	0,04%
PABLO ANDRES ALCARAZ FERNANDEZ	23.401	23.425	25	Preferidas Clase B	Sin voto	25.000.000	0,02%
ALEJANDRO RUBEN CLERK	23.426	23.525	100	Preferidas Clase B	Sin voto	100.000.000	0,08%
MARTIN CODAS MACHAIN	23.526	23.550	25	Preferidas Clase B	Sin voto	25.000.000	0,02%
FERNANDO AGUILERA	23.551	23.575	25	Preferidas Clase B	Sin voto	25.000.000	0,02%
NILO WALTER D' ALESSANDRO BOGADO	23.576	23.600	25	Preferidas Clase B	Sin voto	25.000.000	0,02%
CAJA MUTUAL DE COOPERATIVISTAS DEL PARAGUAY	23.601	24.100	500	Preferidas Clase B	Sin voto	500.000.000	0,39%
CAJA MUTUAL DE COOPERATIVISTAS DEL PARAGUAY	24.101	24.600	500	Preferidas Clase B	Sin voto	500.000.000	0,39%
MIGUEL ANGEL VELAZQUEZ GATTI	24.601	24.700	100	Preferidas Clase B	Sin voto	100.000.000	0,08%
JUAN MANUEL ACEVEDO LATERZA	24.701	24.725	25	Preferidas Clase B	Sin voto	25.000.000	0,02%
MARIA CELESTE MARIN CUEVAS	24.726	24.790	65	Preferidas Clase B	Sin voto	65.000.000	0,05%
PETER DIETMAR L'HOSTE	24.791	24.820	30	Preferidas Clase B	Sin voto	30.000.000	0,02%

CREDICENTRO S.A.E.C.A. - RUC N° 80011000-5 - UIC- SEPHEAD 07435/0116

Avda. Santa Teresita N° 1.897 el Avda. de los Ocho y Herminio Wastorado
Iturraspe del Pasco - Torre 1, Piso 5
Asunción - Paraguay

Tel.: (+595 21) 416 8000
Fax: (+595 21) 416 8000
Codigo Postal N° 1745
www.credicentro.com.py




EMPEZÁ
HOY

NELSON VERA QUINTANA	24.821	25.070	250	Preferidas Clase B	Sin voto	250.000.000	0,20%
NILO WALTER D' ALESSANDRO BOGADO	25.071	25.095	25	Preferidas Clase B	Sin voto	25.000.000	0,02%
RAMON ISASI CORTAZAR	25.096	25.195	100	Preferidas Clase B	Sin voto	100.000.000	0,08%
FRANCESCA LOZIO SALOMONI	25.196	25.225	30	Preferidas Clase B	Sin voto	30.000.000	0,02%
ISABELINO ISIDRO BENITEZ RODRIGUEZ	25.226	25.305	80	Preferidas Clase B	Sin voto	80.000.000	0,06%
IVO ALEXIS APPEL ALMIRON	25.306	25.505	200	Preferidas Clase B	Sin voto	200.000.000	0,16%
CAJA MUTUAL DE COOPERATIVISTAS DEL PARAGUAY	25.506	26.505	1.000	Preferidas Clase B	Sin voto	1.000.000.000	0,78%
FMVV S.A.I.C.A.G.	26.506	29.940	3.435	Preferidas Clase B	Sin voto	3.435.000.000	2,70%
FMVV S.A.I.C.A.G.	29.941	30.000	60	Preferidas Clase B	Sin voto	60.000.000	0,05%
VICTOR HUGO VAZQUEZ	30.001	34.430	4.430	Ordinarias de Voto Múltiple	5	4.430.000.000	3,48%
GLADYS LIA MUNIAGURRIA	34.431	35.500	1.070	Ordinarias de Voto Múltiple	5	1.070.000.000	0,84%
FEDERICO MIGUEL VAZQUEZ VILLASANTI	35.501	35.600	100	Ordinarias de Voto Múltiple	5	100.000.000	0,08%
ADRIANA VAZQUEZ MUNIAGURRIA	35.601	35.700	100	Ordinarias de Voto Múltiple	5	100.000.000	0,08%
VERONICA VAZQUEZ	35.701	35.800	100	Ordinarias de Voto Múltiple	5	100.000.000	0,08%
VICTOR HUGO VAZQUEZ	35.801	38.678	2.878	Ordinarias de Voto Múltiple	5	2.878.000.000	2,26%
GLADYS LIA MUNIAGURRIA	38.679	39.145	467	Ordinarias de Voto Múltiple	5	467.000.000	0,37%

CREDICENTRO S.A.E.C.A. - RUC N° 20011000-5 - UIF- SEPRELAD 107435/0118.

Avda. Santa Teresa N° 1.827 El Encuentro del Chaco y Fernando Waldman
Torres del Páseo - Torre 1, Piso 5
Asunción - Paraguay

Tel.: (+598 21) 416 8080
Tel.: 0800 11 00 20
Grupo Postal N° 1748
www.credicentro.com.py




EMPEZÁ
HOY

FEDERICO MIGUEL VAZQUEZ VILLASANTI	39.146	39.216	71	Ordinarias de Voto Múltiple	5	71.000.000	0,06%
ADRIANA VAZQUEZ MUNIAGURRIA	39.217	39.287	71	Ordinarias de Voto Múltiple	5	71.000.000	0,06%
VERONICA VAZQUEZ	39.288	39.358	71	Ordinarias de Voto Múltiple	5	71.000.000	0,06%
FMVV S.A.I.C.A.G.	39.359	41.880	2.522	Ordinarias de Voto Múltiple	5	2.522.000.000	1,98%
JORGE ANDRES BERNARDES MENGUAL	41.881	42.480	600	Ordinarias de Voto Simple	1	600.000.000	0,47%
FMVV S.A.I.C.A.G.	42.481	45.480	3.000	Ordinarias de Voto Simple	1	3.000.000.000	2,35%
JORGE ANDRES BERNARDES MENGUAL	45.481	48.880	3.400	Ordinarias de Voto Simple	1	3.400.000.000	2,67%
AGRIPLUS S.A.	48.881	49.545	665	Ordinarias de Voto Simple	1	665.000.000	0,52%
FMVV S.A.I.C.A.G.	49.546	50.480	935	Ordinarias de Voto Simple	1	935.000.000	0,73%
FMVV S.A.I.C.A.G.	50.481	53.354	2.874	Ordinarias de Voto Simple	1	2.874.000.000	2,26%
FMVV S.A.I.C.A.G.	53.355	53.821	467	Ordinarias de Voto Simple	1	467.000.000	0,37%
FMVV S.A.I.C.A.G.	53.822	55.106	1.285	Ordinarias de Voto Simple	1	1.285.000.000	1,01%
JORGE ANDRES BERNARDES MENGUAL	55.107	55.304	198	Ordinarias de Voto Simple	1	198.000.000	0,16%

CREDICENTRO S.A.E.C.A. - RUC N° 30011000-5 - UIF- SEP/RELAD 07435/0118.

Avda. Santa Teresa N° 1.707 e/ Avda. Los del Grao y Hermanos Maldonado
Torres del Páramo - Torre 1, Piso 5
Montevideo, Uruguay

Tel: (+598 21) 416 9000
Tel: 0800 11 00 20
Codigo Postal N° 1745
www.credicentro.com.py




EMPEZÁ
HOY

JORGE ANDRES BERNARDES MENGUAL	55.305	56.301	997	Ordinarias de Voto Simple	1	997.000.000	0,78%
FMVV S.A.I.C.A.G.	56.302	56.501	200	Ordinarias de Voto Simple	1	200.000.000	0,16%
FMVV S.A.I.C.A.G.	56.502	56.551	50	Ordinarias de Voto Simple	1	50.000.000	0,04%
AGRIPLUS S.A.	56.552	56.749	198	Ordinarias de Voto Simple	1	198.000.000	0,16%
FMVV S.A.I.C.A.G.	56.750	75.958	19.209	Ordinarias de Voto Simple	1	19.209.000.000	15,08%
JORGE ANDRES BERNARDES MENGUAL	75.959	76.997	1.039	Ordinarias de Voto Simple	1	1.039.000.000	0,82%
CHANG KEUN YANG	81.881	82.200	320	Preferidas Clase C	Sin voto	320.000.000	0,25%
PAK SOO JIN	82.201	82.250	50	Preferidas Clase C	Sin voto	50.000.000	0,04%
ESTELVINA BONIFACIA CALDERON	82.251	82.425	175	Preferidas Clase C	Sin voto	175.000.000	0,14%
RICARDO PARINI Y/O MA. GLORIA GAONA	82.426	82.475	50	Preferidas Clase C	Sin voto	50.000.000	0,04%
EDUARDO MARCELINO GALEANO	82.476	82.500	25	Preferidas Clase C	Sin voto	25.000.000	0,02%
HECTOR HUGO BENITEZ	82.501	82.878	378	Preferidas Clase C	Sin voto	378.000.000	0,30%
MANUEL IGNACIO PIRES FERREIRO	82.879	82.928	50	Preferidas Clase C	Sin voto	50.000.000	0,04%
HUMAN RESOURCES MANAGEMENT	82.929	83.071	143	Preferidas Clase C	Sin voto	143.000.000	0,11%
ENRIQUE JAVIER VERA MOREIRA	83.072	83.081	10	Preferidas Clase C	Sin voto	10.000.000	0,01%
FMVV S.A.I.C.A.G.	83.082	83.091	10	Preferidas Clase C	Sin voto	10.000.000	0,01%

CREDICENTRO S.A.E.P.A. - RUC N° 30011000-5 - CIF- SEPTIEMAD 07435/0118

Avenida Santa Teresa N° 1.627 al cruce de la calle Dr. Oreste y Hermano Maldonado
Torres del Pasen - Torre 1, Piso 5
Avenida Parodi

Tel. (598 21) 418 8000
Tel. (598 11) 00 20
Dobos Pasen N° 1749
www.credicentro.com.uy




EMPEZÁ
HOY

CESAR MANUEL ASTIGARRAGA LAMBARE	83.092	83.101	10	Preferidas Clase C	Sin voto	10.000.000	0,01%
DIANA MONGELOS	83.102	83.111	10	Preferidas Clase C	Sin voto	10.000.000	0,01%
LUIS ANIBAL LINARES BERNAL	83.112	83.121	10	Preferidas Clase C	Sin voto	10.000.000	0,01%
FMVV S.A.I.C.A.G.	83.122	83.203	82	Preferidas Clase C	Sin voto	82.000.000	0,06%
JUAN CARLOS NARANJO	83.204	83.421	218	Preferidas Clase C	Sin voto	218.000.000	0,17%
FMVV S.A.I.C.A.G.	83.422	83.428	7	Preferidas Clase C	Sin voto	7.000.000	0,01%
CARLOS ORTEGA BARRIOS	83.429	83.553	125	Preferidas Clase C	Sin voto	125.000.000	0,10%
GREGORIO SIMON CARMONA	83.554	83.611	58	Preferidas Clase C	Sin voto	58.000.000	0,05%
GUSTAVO ADOLFO GAMARRA	83.612	84.711	1.100	Preferidas Clase C	Sin voto	1.100.000.000	0,86%
JOAQUIN FERNANDO PARDO IRRAZABAL	84.712	84.960	249	Preferidas Clase C	Sin voto	249.000.000	0,20%
SHIEH CHIH WEN	84.961	84.985	25	Preferidas Clase C	Sin voto	25.000.000	0,02%
JUAN CARLOS NARANJO	84.986	84.986	1	Preferidas Clase C	Sin voto	1.000.000	0,00%
MONTSERRAT MARIA GAMELL DIAZ	84.987	85.000	14	Preferidas Clase C	Sin voto	14.000.000	0,01%
FMVV S.A.I.C.A.G.	85.001	94.000	9.000	Ordinarias de Voto Múltiple	5	9.000.000.000	7,06%
FMVV S.A.I.C.A.G.	94.001	94.150	150	Ordinarias de Voto Múltiple	5	150.000.000	0,12%
FMVV S.A.I.C.A.G.	94.151	95.277	1.127	Ordinarias de Voto Múltiple	5	1.127.000.000	0,88%
FMVV S.A.I.C.A.G.	95.278	95.827	550	Ordinarias de Voto Múltiple	5	550.000.000	0,43%

CREDICENTRO S.A.E.C.A. - RUC N° 80011000-5 - OIF- SEPTIENAL 07/435/0113.

Avenida Santa Teresa N° 1.827 e/ Avda. Los del Oro y Camino Maldonado
Torres del Paso - Torre 1, Piso 5
Asunción - Paraguay

Tel: (+595 21) 448 8000
Tel: (+595 21) 001 20
Código Postal N° 1704
www.credicentro.com.py




EMPEZÁ
HOY

FMVV S.A.I.C.A.G.	95.828	97.002	1.175	Ordinarias de Voto Múltiple	5	1.175.000.000	0,92%
FMVV S.A.I.C.A.G.	97.003	97.447	445	Ordinarias de Voto Múltiple	5	445.000.000	0,35%
FMVV S.A.I.C.A.G.	97.448	97.503	56	Ordinarias de Voto Múltiple	5	56.000.000	0,04%
FMVV S.A.I.C.A.G.	97.504	97.618	115	Ordinarias de Voto Múltiple	5	115.000.000	0,09%
FMVV S.A.I.C.A.G.	97.619	97.718	100	Ordinarias de Voto Múltiple	5	100.000.000	0,08%
FMVV S.A.I.C.A.G.	97.719	97.748	30	Ordinarias de Voto Múltiple	5	30.000.000	0,02%
FMVV S.A.I.C.A.G.	97.749	98.276	528	Ordinarias de Voto Múltiple	5	528.000.000	0,41%
FMVV S.A.I.C.A.G.	98.277	98.491	215	Ordinarias de Voto Múltiple	5	215.000.000	0,17%
FMVV S.A.I.C.A.G.	98.492	99.134	643	Ordinarias de Voto Múltiple	5	643.000.000	0,50%
JOAO MIGUEL BORGES NETO	105.001	105.100	100	Preferidas Clase D	Sin voto	100.000.000	0,08%
GUSTAVO ADOLFO GAMARRA	105.101	105.500	400	Preferidas Clase D	Sin voto	400.000.000	0,31%
CESAR TRAPANI ORTIZ	105.501	105.700	200	Preferidas Clase D	Sin voto	200.000.000	0,16%
LOURDES ELIZABETH SOLIS DE MELGAREJO	105.701	105.900	200	Preferidas Clase D	Sin voto	200.000.000	0,16%
JUAN CARLOS NARANJO	105.901	106.464	564	Preferidas Clase D	Sin voto	564.000.000	0,44%
OLGA GRACIELA SZARAN BORECKI	106.465	106.508	44	Preferidas Clase D	Sin voto	44.000.000	0,03%

CREDICENTRO S.A.E.C.A. - RUC N° 30011000-5 - UIC/SEPRELAD 017435011B.

Avenida Santa Teresa N° 1.957 y Alameda del Orce y Armando Maldonado
Torres del Páscar - Torre 1, Pto. 5
Asunción - Paraguay

Tel.: (+595 21) 438 8000
Tel.: (+595 21) 00 20
Código Postal N° 1749
www.creditcentro.com.py




EMPEZÁ
HOY

ANA CELINA BERNARDES MENGUAL	106.509	106.538	30	Preferidas Clase D	Sin voto	30.000.000	0,02%
ANA CELINA BERNARDES MENGUAL	106.539	106.758	220	Preferidas Clase D	Sin voto	220.000.000	0,17%
GUILLERMO BRUGADA FERRARI	106.759	106.878	120	Preferidas Clase D	Sin voto	120.000.000	0,09%
CESAR TRAPANI ORTIZ	106.879	107.078	200	Preferidas Clase D	Sin voto	200.000.000	0,16%
LAURA LIZ BARRETO COSTAS	107.079	107.128	50	Preferidas Clase D	Sin voto	50.000.000	0,04%
ANDRES CHING YIEN CHANG SERVIAN	107.129	107.139	11	Preferidas Clase D	Sin voto	11.000.000	0,01%
CESAR ASTIGARRAGA	107.140	107.144	5	Preferidas Clase D	Sin voto	5.000.000	0,00%
CLAUDIO PIRES DE MORAES	107.145	107.178	34	Preferidas Clase D	Sin voto	34.000.000	0,03%
MARIA ROSA SZARAN	107.179	107.278	100	Preferidas Clase D	Sin voto	100.000.000	0,08%
DIANA MONGELOS	107.279	107.285	7	Preferidas Clase D	Sin voto	7.000.000	0,01%
RAMON ISASI CORTAZAR	107.286	107.415	130	Preferidas Clase D	Sin voto	130.000.000	0,10%
ANA CELINA BERNARDES MENGUAL	107.416	107.615	200	Preferidas Clase D	Sin voto	200.000.000	0,16%
AUGUSTO MENGUAL	107.616	107.665	50	Preferidas Clase D	Sin voto	50.000.000	0,04%
MARIA DE LOS ANGELES COSTAS DE BARRETO	107.666	107.730	65	Preferidas Clase E	Sin voto	65.000.000	0,05%
GUIDO ROBERTO VILLALBA SANTACRUZ	107.731	107.780	50	Preferidas Clase E	Sin voto	50.000.000	0,04%
MARIA ROSA SZARAN	107.781	107.880	100	Preferidas Clase E	Sin voto	100.000.000	0,08%
CHANG KEUN YANG	107.881	108.030	150	Preferidas Clase E	Sin voto	150.000.000	0,12%
CHANG KEUN YANG	108.031	108.080	50	Preferidas Clase E	Sin voto	50.000.000	0,04%
CHANG KEUN YANG	108.081	108.130	50	Preferidas Clase E	Sin voto	50.000.000	0,04%

CREDICENTRO S.A.E.C.A. - RUC N° 80011000-5 - UIF- SEP/RELAD 07435/0118.

Avda. Santa Teresita N° 1.827 al Arroyo del Oro y Herminio Montenegro
Torres del Paso - Torre II, Piso 5
Montevideo, Uruguay

Tel.: (598 21) 416 9000
Tel.: (800) 11 00 20
Código Postal N° 11749
www.credicentro.com.uy




**EMPEZÁ
HOY**

CAJA DE JUBILACIONES Y PENSIONES DE LA ANDE	108.131	113.130	5.000	Preferidas Clase E	Sin voto	5.000.000.000	3,92%
LAURA LIZ BARRETO COSTAS	113.131	113.280	150	Preferidas Clase E	Sin voto	150.000.000	0,12%
FAVIO ALBERTO FORNERI PEÑA	113.281	113.290	10	Preferidas Clase E	Sin voto	10.000.000	0,01%
CHANG KEUN YANG	113.291	113.360	70	Preferidas Clase E	Sin voto	70.000.000	0,05%
MONTSERRAT MARIA GAMELL DIAZ	113.361	113.410	50	Preferidas Clase E	Sin voto	50.000.000	0,04%
MARIA ROSA SZARAN	113.411	113.510	100	Preferidas Clase E	Sin voto	100.000.000	0,08%
JUAN CARLOS NARANJO	113.511	113.665	155	Preferidas Clase E	Sin voto	155.000.000	0,12%
JORGE ANDRES BERNARDES MENGUAL	113.666	118.165	4.500	Preferidas Clase F	Sin voto	4.500.000.000	3,53%
VICTOR GALEANO PERRONE	118.166	118.351	186	Preferidas Clase G	Sin voto	186.000.000	0,15%
VICTOR GALEANO PERRONE	118.352	120.515	2.164	Preferidas Clase G	Sin voto	2.164.000.000	1,70%
VICTOR GALEANO PERRONE	120.516	122.195	1.680	Preferidas Clase G	Sin voto	1.680.000.000	1,32%
FERNANDO OTAZU MUSSIO	122.196	122.307	112	Preferidas Clase G	Sin voto	112.000.000	0,09%
FERNANDO OTAZU MUSSIO	122.308	122.501	194	Preferidas Clase G	Sin voto	194.000.000	0,15%
FERNANDO OTAZU MUSSIO	122.502	123.119	618	Preferidas Clase G	Sin voto	618.000.000	0,49%
FERNANDO OTAZU MUSSIO	123.120	125.426	2.307	Preferidas Clase G	Sin voto	2.307.000.000	1,81%
FERNANDO OTAZU MUSSIO	125.427	127.106	1.680	Preferidas Clase G	Sin voto	1.680.000.000	1,32%
VICENTE MARTIN GALEANO TOMBOLY	127.107	127.724	618	Preferidas Clase G	Sin voto	618.000.000	0,49%
VICENTE MARTIN GALEANO TOMBOLY	127.725	127.867	143	Preferidas Clase G	Sin voto	143.000.000	0,11%
SANTIAGO GALEANO TOMBOLY	127.868	127.967	100	Preferidas Clase G	Sin voto	100.000.000	0,08%

CREDICENTRO S.A.E.C.A. - RUC N° 30011000-5 - UIF- SEPREJAD 07435/0118.

Avenida Santa Teresa N° 1.227 e/ Avda. de los Libertadores y Herminio Maldonado
Torres del Paseo - Torre 1, Piso 5
Montevideo, Uruguay

TEL: +598 2314 16 8800
TEL: 0800 11 00 05
Código Postal N° 11210
www.credicentro.com.uy




EMPEZÁ
HOY

CHANG KEUN YANG	127.968	128.067	100	Preferidas Clase G	Sin voto	100.000.000	0,08%
SANTIAGO GALEANO TOMBOLY	128.068	128.167	100	Preferidas Clase G	Sin voto	100.000.000	0,08%
SANTIAGO GALEANO TOMBOLY	128.168	128.267	100	Preferidas Clase G	Sin voto	100.000.000	0,08%
SANTIAGO GALEANO TOMBOLY	128.268	128.367	100	Preferidas Clase G	Sin voto	100.000.000	0,08%
SANTIAGO GALEANO TOMBOLY	128.368	128.467	100	Preferidas Clase G	Sin voto	100.000.000	0,08%
SANTIAGO GALEANO TOMBOLY	128.468	128.567	100	Preferidas Clase G	Sin voto	100.000.000	0,08%
SANTIAGO GALEANO TOMBOLY	128.568	128.667	100	Preferidas Clase G	Sin voto	100.000.000	0,08%
SANTIAGO GALEANO TOMBOLY	128.668	128.767	100	Preferidas Clase G	Sin voto	100.000.000	0,08%
SANTIAGO GALEANO TOMBOLY	128.768	128.867	100	Preferidas Clase G	Sin voto	100.000.000	0,08%
SANTIAGO GALEANO TOMBOLY	128.868	128.967	100	Preferidas Clase G	Sin voto	100.000.000	0,08%
SANTIAGO GALEANO TOMBOLY	128.968	129.067	100	Preferidas Clase G	Sin voto	100.000.000	0,08%
SANTIAGO GALEANO TOMBOLY	129.068	129.167	100	Preferidas Clase G	Sin voto	100.000.000	0,08%
SANTIAGO GALEANO TOMBOLY	129.168	129.267	100	Preferidas Clase G	Sin voto	100.000.000	0,08%
SANTIAGO GALEANO TOMBOLY	129.268	129.367	100	Preferidas Clase G	Sin voto	100.000.000	0,08%
SANTIAGO GALEANO TOMBOLY	129.368	129.467	100	Preferidas Clase G	Sin voto	100.000.000	0,08%
SANTIAGO GALEANO TOMBOLY	129.468	129.567	100	Preferidas Clase G	Sin voto	100.000.000	0,08%
SANTIAGO GALEANO TOMBOLY	129.568	129.667	100	Preferidas Clase G	Sin voto	100.000.000	0,08%
SANTIAGO GALEANO TOMBOLY	129.668	129.767	100	Preferidas Clase G	Sin voto	100.000.000	0,08%
SANTIAGO GALEANO TOMBOLY	129.768	129.867	100	Preferidas Clase G	Sin voto	100.000.000	0,08%
CARLAS ZENAIDA BOGADO YUBI	129.868	130.485	618	Preferidas Clase G	Sin voto	618.000.000	0,49%

CREDICENTRO S.A.E.C.A. - RUC N° 80011000-5 - CIF- SEP/RELAD 07435/0113.

Avenida Santa Teresa N° 1.927 el Avda. Toros del Diabolo y Ramallo Maldonado
Toros del Pesca - Torre 1, Piso 5
Asunción - Paraguay

Tel: (+595 21) 436 8000
Tel: 0800 11 00 20
Código Postal N° 1749
www.credicentro.com.py




EMPEZÁ
HOY

LINO CESAR OVIEDO MARIN	130.486	130.732	247	Preferidas Clase G	Sin voto	247.000.000	0,19%
ANDRES CRAMER	130.733	131.504	772	Preferidas Clase G	Sin voto	772.000.000	0,61%
THOMAS REINER KOSSMANN	131.505	132.264	760	Preferidas Clase G	Sin voto	760.000.000	0,60%
INITIUM S.A.	132.265	132.464	200	Preferidas Clase G	Sin voto	200.000.000	0,16%
INITIUM S.A.	132.465	132.664	200	Preferidas Clase G	Sin voto	200.000.000	0,16%
INITIUM S.A.	132.665	132.864	200	Preferidas Clase G	Sin voto	200.000.000	0,16%
INITIUM S.A.	132.865	133.064	200	Preferidas Clase G	Sin voto	200.000.000	0,16%
INITIUM S.A.	133.065	133.164	100	Preferidas Clase G	Sin voto	100.000.000	0,08%
INITIUM S.A.	133.165	133.264	100	Preferidas Clase G	Sin voto	100.000.000	0,08%
INITIUM S.A.	133.265	133.364	100	Preferidas Clase G	Sin voto	100.000.000	0,08%
INITIUM S.A.	133.365	133.511	147	Preferidas Clase G	Sin voto	147.000.000	0,12%
DIEGO BAÑALES	133.512	134.012	501	Preferidas Clase G	Sin voto	501.000.000	0,39%
WALTER DURA	134.013	134.650	638	Preferidas Clase G	Sin voto	638.000.000	0,50%
GERARDO GARCIA	134.651	134.814	164	Preferidas Clase G	Sin voto	164.000.000	0,13%
JULIAN SANDT	134.815	134.897	83	Preferidas Clase G	Sin voto	83.000.000	0,07%
PAMELA PEREZ	134.898	135.057	160	Preferidas Clase G	Sin voto	160.000.000	0,13%
JOAO MIGUEL BORGES NETO	135.058	135.075	18	Preferidas Clase G	Sin voto	18.000.000	0,01%
ASEGURADORA PARAGUAYA S.A.	135.076	136.075	1.000	Preferidas Clase G	Sin voto	1.000.000.000	0,78%
JUAN MANUEL ACEVEDO LATERZA	136.076	136.095	20	Preferidas Clase G	Sin voto	20.000.000	0,02%
NORMA BEATRIZ MORINIGO INFANZON	136.096	136.420	325	Preferidas Clase G	Sin voto	325.000.000	0,26%

CREDICENTRO S.A.E.C.A. - RUC N° 30011000-5 - CIF- SEP/BLAQ 007435/0116.

Avda. Santa Teresa N° 11827 al Avda. Los Hornos y Hermita Maldonado
Torres del Paseo - Torre 1, Piso 5
Asunción - Paraguay


Tel: (598 21) 416 8000
Tel: 0800 11 00 20
Código Postal N° 7240
www.credicentro.com.py



**EMPEZÁ
HOY**

CARLOS EDUARDO VASCONSELLOS GOMEZ	136.421	136.424	4	Preferidas Clase G	Sin voto	4.000.000	0,00%
LAURA LIZ BARRETO COSTAS	136.425	136.474	50	Preferidas Clase G	Sin voto	50.000.000	0,04%
EDUARDO MENCHACA	136.475	136.839	365	Preferidas Clase G	Sin voto	365.000.000	0,29%
MARIA ROSA SZARAN	136.840	136.939	100	Preferidas Clase G	Sin voto	100.000.000	0,08%
FRESNO WOOH SIMONO	136.940	136.989	50	Preferidas Clase G	Sin voto	50.000.000	0,04%
ASEGURADORA PARAGUAYA S.A.	136.990	137.989	1.000	Preferidas Clase G	Sin voto	1.000.000.000	0,78%
ORLANDO GILARDONI RAMOS	137.990	138.165	176	Preferidas Clase G	Sin voto	176.000.000	0,14%
Total general			127.416			127.416.000.000	100,00%


..//..


Victor Hugo Vazquez
Presidente

CREDICENTRO S.A.E.C.A. - RUC N° 80011000-5 - IIF- SEPRELAD ID7435/0118.

Avenida Santa Teresa N° 1.827 es. Aviadores del Orzco y Herminio Maldonado
Torres del Paseo - Torre 1, Piso 5
Asunción - Paraguay

Tel: (+595 21) 416 8000
Tel: 0500 11 00 20
Código Postal N° 1749
www.credicentro.com.py



**EMPEZÁ
HOY**

ANEXO I

INFORME SOBRE PERSONAS VINCULADAS O RELACIONADAS AL 30 DE SETIEMBRE DE 2018

A) PARTES VINCULADAS O RELACIONADAS

Según Art. 34 de la Ley 1284/98 las empresas relacionadas según el;

Inciso a) a las personas con derecho a voto que controlen al menos el diez por ciento del capital de las mismas;

Accionistas	% dentro del capital integrado	Tipo de acciones	Cantidad de votos
VICTOR HUGO VAZQUEZ	10,60%	Ordinarias de Voto Múltiple	67.540

Inciso b) a las sociedades anónimas en las que éstas controlen por lo menos el diez por ciento del capital;


Accionistas	% dentro del capital integrado	Tipo de acciones	Cantidad de votos
FMVV S.A.I.C.A.G.	37,94%	Acciones Ordinarias de Voto Múltiple, Acciones Ordinarias de Voto Simple, Acciones Preferidas Clase B y Acciones Preferidas Clase C	111.300

Inciso c) a sus accionistas que tengan potestades de elegir en asambleas al menos un director; y,

NO APLICA

Inciso d) a sus directores, administradores, síndicos, auditores y apoderados.

Victor Hugo Vázquez	Presidente
Federico Miguel Vázquez	Vicepresidente
Gladys Lía Muniagurria	Directora Titular
Verónica Vázquez	Directora Titular
Carolina de Bestard	Directora Titular
Venicio Sánchez	Director Titular
Adriana Vazquez	Directora Titular
Gustavo Gamarra	Director Suplente
Jorge Gross Brown	Síndico Titular
Ricardo Fernández	Síndico Suplente



**EMPEZÁ
HOY**

Otros:

NO APLICA

Conforme a lo dispuesto en el Art. 27 de la Res. 763/04, informamos que CREDICENTRO S.A.E.C.A. no cuenta con inversiones que representen el 10% del activo de la sociedad


Inversiones de la sociedad en valores de otras empresas que representen más del 10% del activo de la sociedad			
Nombre de la Empresa	Monto de la Inversión	Tipo de Valor	Indicar el porcentaje de participación en el capital integrado de la sociedad emisora (solo en caso de inversión en acciones)

CREDICENTRO S.A.E.C.A. no cuenta con activos de la sociedad que se encuentren comprometido en más del 20% en garantía de obligaciones de otra u otras empresas.

Activos de la sociedad comprometidos en más del 20% en garantía de obligaciones de otra u otras empresas			
Nombre de la Empresa	Monto de la Inversión	Tipo de Valor	Indicar el porcentaje de participación en el capital integrado de la sociedad emisora (solo en caso de inversión en acciones)

[Handwritten signature]





**EMPEZÁ
HOY**

De acuerdo con lo establecido en el Art. 28 de la Res. 763/04 y en el Art. 1°, Resolución CNV N° 1257/10. Vinculación por nivel de endeudamiento

B) SALDOS CON PARTES RELACIONADAS

Al 30/09/2018 Y AL 30/09/2017

Saldos con partes relacionadas

Los saldos con partes relacionadas se componen de la siguiente manera:

ACTIVOS CON PARTES RELACIONADAS	30/09/2018		30/09/2017
	Gs.		Gs.
Cientes (Activo corriente)			
Victor Hugo Vázquez	829.324.046		243.346.577
FMVV S.A.I.C.A.G.	34.028.450.905 (*)		27.098.377.022
Ricardo Miguel Fernández Olmedo	0		563.434.980
Total Cientes (Activo corriente)	34.857.774.951		27.905.158.579
Cientes (Activo no corriente)			
FMVV S.A.I.C.A.G.	3.942.242.871 (*)		15.547.130.352
Jorge Ignacio Gross Brown	1.634.844.706 (*)		1.718.932.844
Total Cientes (Activo no corriente)	5.577.087.577		17.266.063.196
Deudores varios (Activo no corriente)			
FMVV S.A.I.C.A.G.	0		3.775.000.000
Crediplus S.A.	6.829.843.067		0
Total Deudores varios (Activo no corriente)	6.829.843.067		3.775.000.000
TOTAL ACTIVOS CON PARTES RELACIONADAS	47.264.705.595		48.946.221.775
PASIVOS CON PARTES RELACIONADAS	30/09/2018		30/09/2017
	Gs.		Gs.
Deudas (Pasivo no corriente)			
Crediplus S.A.	3.524.892.612		37.829.958.839
Total Deudas (Pasivo no corriente)	3.524.892.612		37.829.958.839

(*) Los saldos expuestos están garantizados en su totalidad con CDA e inmuebles.

..//..

Victor Hugo Vázquez
Presidente