

EMPEZA  
HOY

Acta N° 371

En la ciudad de Asunción, siendo las 09:00 horas del día 10 de agosto de 2018 se reúnen los miembros del Directorio de la firma Credicentro S.A.E.C.A., sito en su local social de la Avda. Santa Teresa entre Avda. Aviadores del Chaco y Herminio Maldonado, los miembros del Directorio de la Firma CREDICENTRO S.A.E.C.A

Presidente: Víctor Hugo Vázquez

Directoras Titulares: Gladys Lía Muniagurria, Verónica Vázquez, Adriana Vázquez.

Orden del día:

1. Lectura y consideración del Acta de la sesión anterior.
2. Aprobación de los EEFF al cierre de junio 2018.

Existiendo el quórum requerido por los Estatutos Sociales se pasa a considerar los puntos contemplados en el Orden del Día.

- 1- Lectura y consideración del Acta de la sesión anterior

Leída el Acta de la sesión anterior, la misma es aprobada sin modificación alguna.

- 2- Aprobación de los EEFF al cierre de junio de 2018.


Se realiza la presentación del Balance Formato Res. N° 5 al cierre del mes de junio 2018. Resolución Se aprueba el Balance para su presentación a la CNV y BVPASA.

No habiendo otro punto que tratar, se levanta la sesión siendo las 09:30 Hs.

  
VICTOR HUGO VAZQUEZ  
Presidente

  
GLADYS LIA MUNIAGURRIA  
Directora Titular

  
VERONICA VAZQUEZ  
Directora Titular

  
ADRIANA VAZQUEZ  
Directora Titular

ANEXO II

COMPOSICION DE CAPITAL (Art. 3° Resolución CNV N° 1257/10)

AL 30/06/2018, CREDICENTRO S.A.E.C.A., CUENTA CON PARTICIPACION DE EMPRESAS VINCULADAS DENTRO DE SU CAPITAL.

PORCENTAJE DE PARTICIPACION DE LA SOCIEDAD VINCULADA EN EL CAPITAL INTEGRADO DE LA ENTIDAD FISCALIZADA: 38,03 %

NOMBRE DEL TITULAR - ACCIONISTA	NUMERO DE ACCIONES		CANTIDAD ACCIONES	CLASE	VOTO	MONTO	% DE PARTICIPACION
	DEL	AL					
FMVVS.A.I.C.A.G.	13.171	13.245	75	Preferidas Clase B	Sin voto	75.000.000	0,06%
FMVVS.A.I.C.A.G.	26.506	30.000	3.495	Preferidas Clase B	Sin voto	3.495.000.000	2,75%
FMVVS.A.I.C.A.G.	39.359	41.880	2.522	Ordinarias de Voto Múltiple	5	2.522.000.000	1,98%
FMVVS.A.I.C.A.G.	42.481	45.480	3.000	Ordinarias de Voto Simple	1	3.000.000.000	2,36%
FMVVS.A.I.C.A.G.	49.546	55.106	5.561	Ordinarias de Voto Simple	1	5.561.000.000	4,37%
FMVVS.A.I.C.A.G.	56.302	56.551	250	Ordinarias de Voto Simple	1	250.000.000	0,20%
FMVVS.A.I.C.A.G.	56.750	75.958	19.209	Ordinarias de Voto Simple	1	19.209.000.000	15,10%
FMVVS.A.I.C.A.G.	83.072	83.203	132	Preferidas Clase C	Sin voto	132.000.000	0,10%
FMVVS.A.I.C.A.G.	83.422	83.428	7	Preferidas Clase C	Sin voto	7.000.000	0,01%
FMVVS.A.I.C.A.G.	85.001	99.134	14.134	Ordinarias de Voto Múltiple	5	14.134.000.000	11,11%
<b>TOTALES</b>			<b>48.385</b>			<b>48.385.000.000</b>	<b>38,03%</b>

Composición del capital de la sociedad vinculada:

Capital emitido G. – 125.500.000.000.- (Guaraníes ciento veinticinco mil millones)


Capital Suscripto G. – 125.500.000.000.- (Guaraníes ciento veinticinco mil millones)

Capital Integrado G. – 125.500.000.000.- (Guaraníes ciento veinticinco mil millones)

CUADRO DEL CAPITAL INTEGRADO DE LA SOCIEDAD VINCULADA

N°	Accionista/Socio	Monto	% de participación
1	Federico Miguel Vazquez	125.400.000.000	99,9%
2	Laura Vargas	100.000.000	0,1%
	<b>Totales</b>	<b>125.500.000.000</b>	<b>100%</b>

././.

  
**Victor Hugo Vázquez**  
 Presidente



**ESTADOS FINANCIEROS  
CREDICENTRO S.A.E.C.A.  
RUC 80011000-5**

Por el ejercicio anual N° 24 iniciado el 01/01/2018 al 30/06/2018 presentado en forma comparativa con el ejercicio anterior

**Denominación:** CREDICENTRO S.A.E.C.A.

**Domicilio legal:** Avda. Santa Teresa e/ Avda. Aviadores del Chaco y Herminio Maldonado. Torre 1 del Paseo la Galería Piso 5

**Actividad Principal:** Casa de Crédito

**Inscripción en el Registro Público de Comercio o Contrato Social:** N° 241 Sección "A" Folio 670 de fecha 13/12/1994 y N° 61 Sección "B" Folio 161 de fecha 23/11/2012


**Fecha de vencimiento del Estatuto o Contrato Social:** 23 de noviembre de 2111


**Composición del Capital:** Acciones Ordinarias y Preferidas

**Acciones**

Número de Acciones	Cantidad de Acciones	Cantidad de votos	Tipo	Valor nominal	Suscripto/ Integrado	No suscripto / Ni integrado
0001 - 8120	8.120	5	Nominativa	Gs 1.000.000	8.120.000.000	0
8121 - 13120	5.000	Sin voto	Nominativa	Gs 1.000.000	5.000.000.000	0
13121 - 30000	16.880	Sin voto	Nominativa	Gs 1.000.000	16.880.000.000	0
30001 - 41880	11.880	5	Nominativa	Gs 1.000.000	11.880.000.000	0
41881 - 50480	8.600	1	Nominativa	Gs 1.000.000	8.600.000.000	0
50481 - 75958	25.478	1	Nominativa	Gs 1.000.000	25.478.000.000	0
75959 - 76997	1.039	1	Nominativa	Gs 1.000.000	1.039.000.000	0
76998 - 81880	4.883	1	Nominativa	Gs 1.000.000	0	4.883.000.000
81881 - 85000	3.120	Sin voto	Nominativa	Gs 1.000.000	3.120.000.000	0
85001 - 99134	14.134	5	Nominativa	Gs 1.000.000	14.134.000.000	0
99135 - 105000	5.866	5	Nominativa	Gs 1.000.000	0	5.866.000.000
105001 - 107665	2.665	Sin Voto	Nominativa	Gs 1.000.000	2.665.000.000	0
107666 - 113665	6.000	Sin Voto	Nominativa	Gs 1.000.000	6.000.000.000	0
113666 - 118165	4.500	Sin Voto	Nominativa	Gs 1.000.000	4.500.000.000	0
118166 - 137989	19.824	Sin Voto	Nominativa	Gs 1.000.000	19.824.000.000	0
137990 - 150000	12.011	Sin Voto	Nominativa	Gs 1.000.000	0	12.011.000.000
<b>TOTAL</b>					<b>127.240.000.000</b>	<b>22.760.000.000</b>

...//..

  
**VICTOR VAZQUEZ**  
REPRESENTANTE

  
**RICARDO FERNANDEZ**  
SINDICO SUPLENTE

  
**MIGUEL VILLANUEVA**  
CONTADOR

**CREDICENTRO S.A.E.C.A. - RUC 80011000-5**

Avda. Santa Teresa e/ Avda. Aviadores del Chaco y Herminio Maldonado. Torre 1 del Paseo la Galería Piso 5


021 416 8000


www.credicentro.com.py

**CREDICENTRO S.A.E.C.A.**  
**BALANCE O ESTADO DE SITUACION PATRIMONIAL**  
 Por el trimestre finalizado el 30/06/2018 comparativo con el ejercicio anterior  
 (Expresado en Guaraníes)

ACTIVO	30/06/2018	30/06/2017	PASIVO	30/06/2018	30/06/2017
<b>CIRCULANTE</b>			<b>EXIGIBLE A CORTO PLAZO</b>		
Disponibilidades (Nota 3)	8.277.368.798	7.374.907.878	Prestamos en Bancos (Nota 12)	124.194.994.711	94.704.178.757
Clientes CP (Nota 4)	178.327.058.115	98.083.939.015	Deudas comerciales (Nota 13)	444.422.408	137.248.453
Menos: Prevision para Incobrables(Nota 4)	-4.086.011.211	-4.591.478.182	Deudas Fiscales (Nota 14)	870.476.881	411.717.739
Inversiones en CDA (Nota 5)	16.281.584.455	10.000.000.000	Documentos a pagar (Nota 15)	2.559.468.379	1.694.711.430
Deudores varios -corriente (Nota 6)	23.012.668.466	17.336.147.058	Provisiones (Nota 16)	833.367.452	2.136.755.615
Créditos Fiscales (Nota 7)	2.048.139.425	2.013.955.136	<b>Total pasivo exigible a corto plazo</b>	<b>128.902.729.831</b>	<b>99.084.611.994</b>
Valores Afectados en garantía (Nota 8)	283.844.139	283.844.139			
<b>Total activo circulante</b>	<b>224.144.652.187</b>	<b>130.501.315.044</b>	<b>EXIGIBLE A LARGO PLAZO</b>		
			Prestamos en Bancos (Nota 12)	127.793.420.162	81.507.534.328
<b>REALIZABLE A LARGO PLAZO</b>			Documentos a Pagar (Nota 15)	-	45.633.291.041
Clientes LP (Nota 4)	129.103.508.654	137.233.446.136	<b>Total pasivo exigible a largo plazo</b>	<b>127.793.420.162</b>	<b>127.140.825.369</b>
Deudores varios - no corriente (Nota 6)	0	8.122.734.716			
Inversiones en otras empresas (Nota 9)	28.277.545.740	22.356.799.200	<b>TOTAL PASIVO</b>	<b>256.696.149.993</b>	<b>226.225.437.363</b>
Propiedad, Planta y Equipo (Nota 10)	12.048.646.174	11.633.296.476			
Propiedad, Planta y Equipo dación en pago (Nota 10)	21.649.476.521	21.157.063.975	<b>PATRIMONIO NETO</b>		
Activos intangibles (Nota 11)	6.031.198.907	7.148.467.368	Capital social (Nota 18)	127.240.000.000	79.063.000.000
<b>Total activo realizable a largo plazo</b>	<b>197.110.375.996</b>	<b>207.651.807.871</b>	Reserva legal	2.668.402.967	1.939.291.249
			Reserva de revalúo	5.949.943.465	5.433.383.532
			Aporte no capitalizados	10.379.000.000	18.569.000.000
			Reservas para Incobrables	10.862.576.284	3.702.675.340
			Resultados del ejercicio	7.458.955.474	3.220.335.431
			<b>TOTAL PATRIMONIO NETO</b>	<b>164.558.878.190</b>	<b>111.927.685.552</b>
<b>TOTAL ACTIVO</b>	<b>421.255.028.183</b>	<b>338.153.122.915</b>	<b>TOTAL PASIVO Y PATRIMONIO NETO</b>	<b>421.255.028.183</b>	<b>338.153.122.915</b>

TOTAL CUENTAS DE CONTINGENCIAS	24.329.679.139
TOTAL CUENTAS DE ORDEN	123.082.709.105

  
 VICTOR VAZQUEZ  
 REPRESENTANTE


  
 RICARDO FERNANDEZ  
 SINDICO SUPLENTE


  
 MIGUEL MILLANUEVA  
 CONTADOR

**EMPEZA  
 HOY**  
**credi  
 centro**

**CREDICENTRO S.A.E.C.A.**  
**ESTADO DE RESULTADOS**  
 Por el trimestre finalizado el 30/06/2018 comparativo con el ejercicio anterior  
 (Expresado en Guaraníes)

	30/06/2018	30/06/2017
Ventas Netas	42.306.928.778	32.210.998.637
- Gastos de operación	-4.222.508.424	-1.282.728.814
- Gastos de comercialización	-2.813.492.660	-15.495.651.135
- Gastos de administración	-8.847.586.519	
- Otros	-5.284.630.624	-252.926.848
- Gastos financieros	-13.679.755.077	-11.959.356.409
Resultado antes de impuesto a la renta	7.458.955.474	3.220.335.431
Impuesto a la Renta	0	0
Ganancia del ejercicio	7.458.955.474	3.220.335.431
Resultado neto distribuible	7.458.955.474	3.220.335.431

  
 VICTOR VAZQUEZ  
 REPRESENTANTE

  
 RICARDO FERNANDEZ  
 SINDICO SUPLENTE

  
 MIGUEL VILLANUEVA  
 CONTADOR

CREDICENTRO S.A.E.C.A.  
ESTADO DE ORIGEN Y APLICACIÓN DE FONDOS  
Por el trimestre finalizado el 30/06/2018  
(Expresado en Guaraníes)

	Ejercicio finalizado el	
	30/06/2018	30/06/2017
<b>FLUJO DE EFECTIVO POR LAS ACTIVIDADES OPERATIVAS</b>		
Ventas Netas (Cobro Neto)	26.392.137.593	14.818.793.003
Prestamos otorgados a Clientes (Capital)	-338.206.278.256	-142.979.454.014
Prestamos cobrados a Clientes (Capital)	312.928.098.761	188.427.028.751
Pago a Proveedores	-11.953.107.383	-36.172.419.189
Efectivo Pagado a Empleados	-4.809.929.918	-4.149.974.325
Efectivo generado (usado) para otras actividades	-46.304.222.836	-14.769.789.628
Pago de Impuestos	-927.857.415	-725.102.669
Otros Ingresos	15.264.141.816	12.474.526.613
<b>Total de efectivo de las actividades operativas antes de cambios en los activos de operaciones</b>	<b>-47.617.017.638</b>	<b>16.923.608.542</b>
<b>(Aumento) disminución de los activos de operación</b>		
Fondos colocados a corto plazo	0	0
Fondos anticipados a clientes	0	0
Incremento neto a cobrar por tarjeta de Crédito	0	0
<b>(Aumento) disminución en pasivos operativos</b>		
Pagos a Proveedores	0	0
<b>Efectivo neto de actividades de operación antes de impuestos</b>		
Impuesto a la renta	-334.661.085	-692.316.028
<b>Efectivo Neto de actividades de operación</b>	<b>-47.951.678.723</b>	<b>16.231.292.514</b>
<b>FLUJO DE EFECTIVO POR LAS ACTIVIDADES DE INVERSION</b>		
Inversión en otras empresas	-28.277.545.740	-22.356.799.200
Inversiones temporarias	-15.987.835.000	-10.000.000.000
Fondos con destino especial	0	0
Compra de propiedad, planta y equipo	-194.311.354	-556.314.844
<b>Efectivo Neto (usado) por actividades de inversión</b>	<b>-44.459.692.094</b>	<b>-32.913.114.044</b>
<b>FLUJO DE EFECTIVO POR LAS ACTIVIDADES DE FINANCIAMIENTO</b>		
Aportes de capital	10.379.000.000	15.285.000.000
Préstamos Corto Plazo	55.943.866.289	0
Préstamos Largo Plazo	46.566.826.978	16.125.013.699
Dividendos Pagados	-6.693.221.698	-2.187.379.597
Intereses Pagados	-12.882.639.832	-9.379.545.421
<b>Efectivo neto en actividades financieras</b>	<b>93.313.831.737</b>	<b>19.843.088.681</b>
Efectos de las ganancias o pérdidas en cambio en efectivo y sus equivalente:	650.649.369	2.104.371.986
<b>Efectos de las ganancias o pérdidas de cambio en el efectivo y sus equivalentes</b>		
Aumento (disminución) netos de efectivo y sus equivalentes	902.460.920	3.161.267.151
Efectivo y su equivalente al comienzo del período	7.374.907.878	4.213.640.727
<b>Efectivo y su equivalente al cierre del período</b>	<b>8.277.368.798</b>	<b>7.374.907.878</b>

VICTOR VAZQUEZ  
REPRESENTANTE

RICARDO FERNANDEZ  
SINDICO SUPLENTE

MIGUEL VILLANUEVA  
CONTADOR

**CREDICENTRO S.A.E.C.A. – RUC 30011000-5**

Avda. Santa Teresa e/ Avda. Aviladores del Chaco y Herminio Maldonado. Torre 1 del Paseo la Galena Piso 5

021 416 8000

www.credicentro.com.py

CREDECENTRO S.A.E.C.A.  
 ESTADO DE EVOLUCION DEL PATRIMONIO NETO  
 Por el trimestre finalizado el 30/06/2018 comparativo con el ejercicio anterior  
 (Expresado en Guaraníes)

RUBROS	Aporte de los sodos				Ganancias Reservadas			Resultados acumulados	Ejercicio finalizado			
	Capital Sodal	Primas de emisión	Aportes no Capitaliz.	Revalúo	Reserva Legal	Otras reservas	Total		Resultados no asignados	30/06/2018	31/12/2017	
										Total del patrimonio Neto	Total del patrimonio Neto	
<b>SALDO AL INICIO DEL EJERCICIO</b>	105.761.000.000	0	16.732.000.000	5.955.044.440	128.448.044.440	1.939.291.249	3.702.675.340	5.641.966.589	0	14.582.234.360	148.672.245.389	95.071.386.288
* SEGÚN ESTADOS CONTABLES DEL EJERCICIO ANTE	0	0	0	0	0	0	0	0	0	0	0	0
* AJUSTES DEL SALDO	0	0	0	0	0	0	0	0	0	0	0	0
<b>* SALDOS AJUSTADOS</b>	105.761.000.000	0	16.732.000.000	5.955.044.440	128.448.044.440	1.939.291.249	3.702.675.340	5.641.966.589	0	14.582.234.360	148.672.245.389	95.071.386.288
AUMENTO DE CAPITAL REALIZADO	21.479.000.000	0	0	0	21.479.000.000	0	0	0	0	0	21.479.000.000	0
CAPITALIZACION DE RESERVA	0	0	0	0	0	0	0	0	0	0	0	0
CAPITALIZACION DE RESULTADOS	0	0	0	0	0	0	0	0	0	0	0	0
DISTRIBUCION DE RESULTADOS	0	0	0	0	0	0	0	0	0	-14.582.234.360	-14.582.234.360	-8.635.711.507
* RESERVA LEGAL	0	0	0	0	0	729.111.718	0	729.111.718	0	0	729.111.718	0
* RESERVA DE REVALUO	0	0	0	0	0	0	0	0	0	0	0	521.660.908
* OTRAS RESERVAS	0	0	0	0	0	0	7.159.900.944	7.159.900.944	0	0	7.159.900.944	3.702.675.340
* DESAFECTACION DE RESERVAS	0	0	0	-5.100.975	-5.100.975	0	0	0	0	0	-5.100.975	0
* APORTES EN EFECTIVO (O EN ESPECIE)	0	0	0	0	0	0	0	0	0	0	0	26.698.000.000
* RESULTADOS ACUMULADOS	0	0	0	0	0	0	0	0	0	0	0	0
DESAFECTACION DE RESERVAS	0	0	0	0	0	0	0	0	0	0	0	0
APORTES NO CAPITALIZADOS	0	0	-6.353.000.000	0	-6.353.000.000	0	0	0	0	0	-6.353.000.000	16.732.000.000
GANANCIA (PERDIDA) DEL EJERCICIO	0	0	0	0	0	0	0	0	0	7.458.955.474	7.458.955.474	14.582.234.360
<b>SALDOS AL 30/06/2018</b>	127.240.000.000	0	10.379.000.000	5.949.943.465	143.568.943.465	2.668.402.967	10.862.576.284	13.530.979.251	0	7.458.955.474	164.558.878.190	148.672.245.389
<b>SALDOS AL 31/12/2017</b>	105.761.000.000	0	16.732.000.000	5.955.044.440	128.448.044.440	1.939.291.249	3.702.675.340	5.641.966.589	0	14.582.234.360	148.672.245.389	0

Las nota y anexos que se acompañan forman parte integrante de estos estados.

VICTOR VAZQUEZ  
 REPRESENTANTE

RICARDO FERNANDEZ  
 SINDICO SUPLENTE

MIGUEL VILLANUEVA  
 CONTADOR

Avda. Santa Teresa el Avda. Aviladores del Chaco y Hermilio Maldonado, Torre 1 del Paseo la Galería Piso 5  
 021 416 8000  
 www.credicentro.com.py  
**CREDECENTRO S.A.E.C.A. - RUC 80011000-5**





**NOTAS A LOS ESTADOS FINANCIEROS  
AL 30 DE JUNIO DE 2018 COMPARATIVAS CON EL EJERCICIO ANTERIOR**

**NOTA 1 - Información básica sobre la entidad.**

**Naturaleza jurídica.**

La firma comercial Credicentro Sociedad Anónima fue constituida por Escritura Pública de fecha 13 de diciembre de 1994 ante la escribana María de Jesús Basualdo, habiéndose aprobado los Estatutos Sociales e inscripto en el Registro Público de Comercio bajo el N° 146, en fecha 23 de febrero de 1995 incluyendo sus modificaciones correspondientes, los cuales constan en los registros legales pertinentes.

En fecha 31 de octubre del 2011 por Escritura Pública N° 61 ante la escribana Alma María Ayala de Benitez se realizó la protocolización del Acta de Asamblea Extraordinaria de Accionistas para la transformación de la firma Credicentro Sociedad Anónima a Credicentro Sociedad Anónima Emisora de Capital Abierto. Dicha protocolización fue inscripta en el Registro Público de Comercio bajo el N° 93 de fecha 20 de febrero de 2012.

Por Resolución 39E/13 de fecha 30 de julio de 2013 la Comisión Nacional de Valores calificó a Credicentro como Sociedad Anónima Emisora de Capital Abierto.

El 15 de enero del 2014, ante el Escribano Carlos Alberto Insfran Ojeda, por Escritura Pública N° 5, se realizó la protocolización del Acta de Asamblea Extraordinaria N° 22 de fecha 18 de octubre de 2013 para el aumento del Capital Social a Gs. 85.000.000.000. La mencionada protocolización fue inscripta en el Registro Público de Comercio bajo el N° 104 en fecha 27 de enero de 2014.

El 07 de Junio del 2017, ante la Escribana María Teresa Lopez de Aponte, por Escritura Pública N° 74, se realizó la protocolización del Acta de Asamblea Extraordinaria N° 27 de fecha 07 de abril de 2017 para el aumento del Capital Social a Gs. 150.000.000.000. La mencionada protocolización fue inscripta en el Registro Público de Comercio bajo el N° 1 en fecha 30 de junio de 2017.

**Actividades.**

La firma tiene por objeto principal la actividad de servicios y mandatos orientado al negocio de créditos por cuenta propia o de terceros o asociada a terceros dentro o fuera del país.

**NOTA 2 - Base de preparación de los estados financieros.**

Los estados financieros han sido elaborados de acuerdo con las normas contables y criterios de valuación dictados por la Comisión Nacional de Valores y con normas de información financiera emitidos por el Consejo de Contadores Públicos del Paraguay.

A continuación, se describen las políticas de contabilidad más significativas aplicadas por la Sociedad:

**2.1 Periodo contable.**

El periodo contable al que se refiere los presentes estados financieros corresponde al periodo iniciado el 1 de enero de 2018 y finalizado el 30 de junio de 2018.

**2.2 Moneda de cuenta.**

La Sociedad efectúa sus registraciones contables en guaraníes, unidad monetaria de curso legal en la República del Paraguay.

**CREDICENTRO S.A.E.C.A. – RUC 80011000-5**

Avda. Santa Teresita, Avda. Avilabres del Oro y Herminio Maldonado, Torre 1 del Paseo la Galería Piso 5  
021 446 8000

[www.credicentro.com.py](http://www.credicentro.com.py)



### 2.3 Ajuste por inflación de la moneda de cuenta.

Los estados financieros han sido preparados sobre la base de cifras históricas, por consiguiente, no reconocen en forma integral los efectos de la inflación en la situación patrimonial y financiera de la Sociedad, en los resultados de sus operaciones y en los cambios en su situación financiera.

### 2.4 Moneda extranjera.

Los activos y pasivos en moneda extranjera (dólares estadounidenses) fueron valuados a los tipos de cambio que se encontraban vigentes a la fecha de cierre del balance general, de acuerdo con publicaciones efectuadas por el Banco Central del Paraguay.

Al 30 de junio de 2018 y 2017 los tipos de cambio utilizados para valorar dichos activos y pasivos fueron Gs. 5.702,70 y Gs. 5.559,67 respectivamente.

Las diferencias de cambio que se produjeron entre el valor histórico de registración y los valores revaluados fueron reconocidas como ingresos y/o gastos en el período en que incurrieron.

### 2.5 Bienes de uso.

Los bienes de uso están registrados de acuerdo con los siguientes criterios:

- i. Los valores de origen de los bienes de uso y sus depreciaciones acumuladas existentes al inicio del ejercicio, se encuentran revaluados de acuerdo a lo establecido en la Ley N° 125/91, y la Ley N° 2421/04 considerando los coeficientes de actualización anual suministrados a tal efecto por el Ministerio de Hacienda.
- ii. Los bienes incorporados en el ejercicio se hallan registrados por su valor de adquisición; el revalúo y depreciación de los mismos se computan al año siguiente de su adquisición.
- iii. Las mejoras o adiciones son capitalizadas, mientras que los gastos de mantenimiento y/o reparaciones que no aumentan el valor de los activos ni prolongan su vida útil, son imputados como gastos en el período en que se originan.
- iv. El valor residual de los bienes revaluados considerados en su conjunto no excede su valor recuperable al cierre del ejercicio.

### 2.6 Previsiones para incobrables.

En cuanto a la constitución de provisiones, la entidad se encuentra ceñida a lo establecido en el Art. N° 126 de la Ley N° 5810/17 del Mercado de Valores, así como lo señalado por la Subsecretaría de Estado de Tributación en el Artículo N° 33 del Decreto N° 6359/05 que reglamenta la Ley N° 2421/04.

Los factores principales a considerar en el momento de constituir provisiones son los expuestos a continuación:

- a) Las garantías reales y/o financieras con las que cuenta la entidad, siempre que sean eficaces, se hallen adecuadamente formalizadas y registradas.
- b) La Reserva para Créditos Incobrables constituida por la entidad, para mitigar el impacto que eventualmente pudiera generar la cartera en mora.

Al 30 de junio de 2018 las provisiones contabilizadas y registradas son suficientes para cubrir holgadamente los requerimientos establecidos por la Subsecretaría Estado de Tributación y la Ley del Mercado de Valores.

### 2.7 Cuentas de resultados.

Los ingresos y egresos de la Sociedad se reconocen siguiendo el criterio de lo devengado.



## 2.8 Impuesto a la renta.

De acuerdo con la Ley N° 2.421/04, el Impuesto a la Renta de las Actividades Comerciales, Industriales y de Servicios que se carga a los resultados del año, corresponde a los ingresos gravados y se basa en la utilidad contable antes de este concepto, ajustada por las partidas que la referida Ley y sus reglamentaciones complementarias incluyen o excluyen para la determinación de la utilidad contable gravable, a la cual se le aplica una tasa del 10%, y cuando las utilidades fueren distribuidas, se aplicará adicionalmente la tasa del 5%.

Además, los dividendos abonados o acreditados a accionistas del exterior (en su caso) están sujetos a una retención del 15%.

## 2.9 Reserva legal.

La Sociedad constituye anualmente, una vez que la Asamblea General de Accionistas haya aprobado los estados financieros, una reserva legal equivalente al 5% de la utilidad neta del ejercicio en cumplimiento a lo establecido en el Art. 91° de la Ley N° 1034/83.

## 2.10 Distribución de utilidades.

La distribución de utilidades se realiza una vez que la Asamblea General de Accionistas haya aprobado los estados financieros y en el momento y condiciones que la misma establezca, de conformidad con el Art. 89° de la Ley N° 1034/83.

### NOTA 3 – Disponibilidades.

Las cuentas de disponibilidades han sido conciliadas periódicamente y los saldos expuestos en el Balance General, representan los fondos disponibles en efectivo y en cuentas bancarias. La composición del saldo se observa en el siguiente cuadro:

Descripción	30/06/2018	30/06/2017
	Gs.	Gs.
Caja	1.162.808.737	712.243.243
Banco Atlas	47.520.000	0
Banco BASA S.A.	163.388.815	1.326.638.086
Banco BBVA	10.068.316	0
Banco Continental S.A.E.C.A.	2.957.835.451	3.188.876.232
Banco Familiar S.A.E.C.A.	0	55.000
Banco GNB Paraguay S.A.	66.533.169	414.079.245
Banco Itapúa S.A.E.C.A.	61.479.423	-18.348.130
Banco ITAU S.A.E.C.A.	148.426.507	0
Banco Nacional de Fomento	18.155.330	2.877.010
Visión Banco S.A.E.C.A.	238.692.010	3.040.638
Interfisa Banco S.A.E.C.A.	557.266.449	201.329.949
Bancop S.A.	117.223.628	398.746.474
CEFISA S.A.E.C.A.	5.226.602	2.613.045
FIC S.A.	12.390.940	0
Financiera el Comercio S.A.E.C.A.	151.323.184	245.924.437
Financiera Rio S.A.E.C.A.	2.422.261.837	835.405.829
Financiera Solar S.A.	31.440.754	26.421.795
Finexpar S.A.E.C.A.	41.043.767	35.005.025
Finlatina S.A. de Finanzas	23.801.743	0
TU Financiera S.A.	40.482.136	0
<b>Totales</b>	<b>8.277.368.798</b>	<b>7.374.907.878</b>

CREDICENTRO S.A.E.C.A. – RUC 80011000-5

Avenida Santa Teresita y Avenida Aviadores del Chaco y Herminio Maldonado, Torre 1 del Pasaje El Galeón PL-6 5  
1021-415-8800

www.credicentro.com.py



**NOTA 4 – Clientes.**

El rubro Clientes se compone de la siguiente manera:

	30/06/2018	30/06/2017
	Gs.	Gs.
<b>Corriente</b>		
Créditos concedidos – Capital	172.410.344.326	93.342.083.233
Productos financieros documentados	17.295.600.673	6.997.442.424
(-) Productos financieros documentados a devengar	-11.378.886.884	-2.255.586.642
<b>Total corriente</b>	<b>178.327.058.115</b>	<b>98.083.939.015</b>
	30/06/2018	30/06/2017
	Gs.	Gs.
<b>No corriente</b>		
Créditos concedidos - Capital	127.373.911.511	129.828.412.436
Productos financieros documentados	7.678.484.499	23.698.625.180
Productos financieros documentados a devengar	-5.948.887.356	-16.293.591.480
<b>Total, no corriente</b>	<b>129.103.508.654</b>	<b>137.233.446.136</b>
<b>Total, Clientes corriente y no corriente</b>	<b>307.430.566.769</b>	<b>235.317.385.151</b>

Composición de la Cartera de Créditos al 30/06/2018

Situación	Monto (en Gs.)	Previsiones	
		en Gs.	% Prev. S/ Cartera
<b>A. Total Cartera no Vencida</b>	<b>273.695.416.739</b>		
<b>Composición Cartera Vencida</b>			
Normal	10.723.593.983	0	0
En Gestión de Cobro	12.905.722.411	0	0
En Gestión de Cobro Judicial	10.105.833.636	-4.086.011.211	40%
<b>B. Total Cartera Vencida</b>	<b>33.735.150.030</b>		
<b>TOTAL DE LA CARTERA DE CREDITOS AL 30/06/2018 (A+B)</b>	<b>307.430.566.769</b>		
<b>(-) TOTAL PREVISIONES AL 30/06/2018</b>	<b>-4.086.011.211</b>		
<b>TOTAL NETO CARTERA DE CREDITOS AL 30/06/2018</b>	<b>303.344.555.558</b>		

Observaciones	
<b>Criterios de Clasificación utilizados</b>	
Normal	de 1 a 60 días de atraso
En Gestión de Cobro	de 61 a 365 días de atraso
En Gestión de Cobro Judicial	de 366 días de atraso en adelante

**Aclaración:**

Los factores principales a considerar en el momento de constituir provisiones son los expuestos a continuación:

**La Reserva para Créditos Incobrables** al 30 de junio de 2018 totalizan Gs 10.862.576.284, constituida por la entidad para mitigar el impacto que eventualmente pudiera generar la cartera en mora.

**Garantías sobre la cartera de clientes:** Las garantías sobre la cartera de clientes al 31 de marzo de 2018 totalizan Gs 123.082.709.105 y las mismas están compuestas como sigue:

**CREDICENTRO S.A.E.C.A. – RUC 80011000-5**

Avenida Santa Teresita s/n. Avda. Aviadores del Grupo y Héctor Raúl Maldonado, Torre 1 del Pasaje La Estrella PISO 5  
021 416 8000

www.credicentro.com.py

**Tipos de Garantías – Cuentas de Orden.**

	Importe Gs.
Garantías - Derechos de bienes inmuebles	Gs 28.148.612.567
Garantías - Cheques en Caución	Gs 64.981.396.538
Garantías - CDA	Gs 29.952.700.000
<b>Totales</b>	<b>Gs 123.082.709.105</b>

**NOTA 5 – Inversiones en CDA.**

El rubro Inversiones en CDA está compuesto por lo siguiente:

	30/06/2018	30/06/2017
	Gs.	Gs.
<b>Corriente.</b>		
CDA– Banco Continental	10.280.273.975	10.000.000.000
CDA– Banco Itapúa	2.864.825.480	0
CDA– Banco Bancop	3.136.485.000	0
<b>Total corriente</b>	<b>16.281.584.455</b>	<b>10.000.000.000</b>

**NOTA 6 - Deudores varios.**

El rubro de Deudores varios se compone de la siguiente manera:

	30/06/2018	30/06/2017
	Gs.	Gs.
<b>Corriente</b>		
Anticipo mejoras Caaguazu	0	218.500
Garantía de alquiler	60.000.000	60.000.000
Anticipo a proveedores	309.725.861	7.660.184
Operaciones a liquidar - Cobro de préstamos	541.681.900	0
Otros deudores	837.414.509	770.435.299
Accionistas pagos de dividendos	0	705.918.486
Deudores Varios USD	506.342.733	0
Crediplus a Cobrar	5.297.061.740	0
Transferencias bancarias pendientes	7.758.396.011	4.166.014.396
Electrolar S.A	0	6.403.423.527
Préstamos a desembolsar en caja	0	9.485.000
Obras en Curso	1.782.163.828	0
Diferencia de caja - faltantes	6.978.461	535.256
Gastos pagados por adelantado	342.770.149	76.392.336
Cheques depositados a confirmar	5.570.133.274	5.136.064.074
<b>Total corriente</b>	<b>23.012.668.466</b>	<b>17.336.147.058</b>
<b>No corriente</b>		
Gastos local mercado (en sucesión)	0	1.066.966.905
Cuentas a cobrar a franquicias	0	2.950.767.811
FMV SAICAG	0	3.775.000.000
Inmuebles a transferir	0	330.000.000
<b>Total no corriente</b>	<b>0</b>	<b>8.122.734.716</b>

**NOTA 7 – Crédito Fiscal.**

El rubro de Crédito Fiscal se compone de la siguiente manera:

Descripción	30/06/2018	30/06/2017
	Gs.	Gs.
Anticipo de Impuesto a la Renta	468.898.578	692.316.028
IVA - Compras Directo 5%	6.473.406	321.794.187
IVA - Crédito Fiscal 10%	531.670.518	998.722.075
IVA Crédito Fiscal	1.035.151.251	0
Retención de IVA Computable	5.945.672	1.122.846
<b>Totales</b>	<b>2.048.139.425</b>	<b>2.013.955.136</b>

**NOTA 8 – Valores afectados en garantía.**

El rubro Valores afectados en garantía por lo siguiente:

Corriente.	30/06/2018	30/06/2017
	Gs.	Gs.
Valores afectados en garantía (*)	283.844.139	283.844.139
<b>Total corriente</b>	<b>283.844.139</b>	<b>283.844.139</b>

(\*) Fondos en Garantía que la empresa mantiene con el procesador de Tarjetas de Crédito.

**NOTA 9 – Inversiones en otras empresas.**

El rubro Inversiones en otras empresas está compuesto por lo siguiente

No Corriente.	30/06/2018	30/06/2017
	Gs.	Gs.
Compra de Acciones Crediplus S.A.	28.197.545.740	22.356.799.200
Compra de Acciones BIC S.A.	80.000.000	0
<b>Total corriente</b>	<b>28.277.545.740</b>	<b>22.356.799.200</b>

**NOTA 10 - Propiedad, Planta y Equipo.**

Los Bienes de uso de la Sociedad se componen como sigue:

Descripción	30/06/2018	30/06/2017
	Gs.	Gs.
Edificios	3.307.248.999	3.177.626.685
Terrenos	2.259.090.020	2.161.601.814
Muebles, utiles e instalaciones	4.121.775.737	3.783.908.055
Equipos de Informática	1.978.909.321	1.765.707.017
Rodados	1.156.397.896	1.389.260.991
Equipos de Seguridad	615.760.018	540.912.425
Mejoras en Inmuebles arrendados	5.272.650.929	4.030.685.810
(-) Depreciación acumulada	(6.663.186.746)	(5.216.406.321)
<b>Totales</b>	<b>12.048.646.174</b>	<b>11.633.296.476</b>



Los bienes recibidos en dación de pago se describen como sigue:

Descripción	30/06/2018	30/06/2017
	Gs.	Gs.
Edificios	3.423.073.827	3.423.073.827
Inmuebles a transferir	492.412.546	0
Terrenos	17.733.990.148	17.733.990.148
<b>Totales</b>	<b>21.649.476.521</b>	<b>21.157.063.975</b>

**NOTA 11 - Activos intangibles.**

El rubro Activos intangibles está compuesto como sigue:

Descripción	30/06/2018	30/06/2017
	Gs.	Gs.
Software	2.151.530.273	2.043.511.711
Licencias Informaticas	1.747.563.061	1.650.416.696
Proyectos de desarrollo (*)	6.298.793.236	5.606.180.861
Amortización acumulada	(4.166.687.663)	(2.151.641.900)
<b>Totales</b>	<b>6.031.198.907</b>	<b>7.148.467.368</b>

(\*) En el mes de febrero de 2016 se contrató los servicios de London Business Services Ltd. para el desarrollo e implementación de sistemas de trabajo de la Sociedad.

**NOTA 12 - Préstamos en Bancos.**

Los Préstamos financieros se componen de la siguiente forma:

Corriente.	30/06/2018	30/06/2017
	Gs.	Gs.
Préstamos - Saldo capital	122.945.130.456	93.740.213.206
Intereses documentados	5.031.159.531	3.373.555.662
Menos: Intereses no devengados	-3.781.295.276	-2.409.590.111
<b>Totales</b>	<b>124.194.994.711</b>	<b>94.704.178.757</b>

No Corriente.	30/06/2018	30/06/2017
	Gs.	Gs.
Préstamos - Saldo capital	126.413.926.751	80.955.888.468
Intereses documentados	20.626.545.647	22.181.098.494
Menos: Intereses no devengados	-19.247.052.236	-21.629.452.634
<b>Totales</b>	<b>127.793.420.162</b>	<b>81.507.534.328</b>

**NOTA 13 – Deudas Comerciales.**

El rubro de deudas Comerciales está compuesto como sigue

Descripción	30/06/2018	30/06/2017
	Gs.	Gs.
3s Developer S.A.	0	1.500.000
Abel Vera Ortiz	0	5.698.000
Administracion Nacional de Electricidad	0	1.968.000
Ana Elizabeth Delfino	600.000	0
Asoleu	300.000	0
Asuncion Gran Hotel S.R.L.	620.000	0
Cadena Real S.A.	0	67.900
Cala S.A.	35.000	0
Camara Nacional de Comercio y Servicios de Paraguay	2.112.000	0
Cast S.R.L.	3.531.000	2.574.000
Caution S.R.L.	33.788.700	25.293.450
Cerrajería llavepar S.R.L.	0	130.000
Cinco Soluciones S.A.	11.525.000	0
Clud Atletico Ciudad Nueva	550.000	0
Combubar Company S.R.L.	100.000	0
Compañía Gastronómica Paraguaya S.R.L.	20.000	0
Consortio de Propietarios Edificio Yuquyry I	2.066.484	0
Corporación Horizonte S.A.	2.150.250	2.197.850
Corporacion Mercantil S.A.	274.700	0
Credicentro	257.372	0
Crediplus S.A.	8.041.812	938.489
Criterion S.A.	2.500.000	0
Cuevas Hermanos S.A.	420.000	0
Defensores S.A.	179.600	0
Derlis Ruben Enrique Villar	625.000	0
Editorial Azeta S.A.	0	340.000
Editorial el pais S.A.	0	1.250.000
Ene S.A.	54.193.750	0
Engineering & safety solutions S.R.L.	1.813.920	0
Equifax Paraguay S.A.	23.877.410	0
Espacios Visibles S.A.	27.261.372	0
Estacion Bahia S.R.L.	100.000	0
Estacion de servicio petropar	400.000	0
Evelyn Marlene Kissler Pioch	256.920	3.349.923
Feria Asuncion S.A.	264.000	0
Finlatina S.A.	7.458.000	0
Francisco Solano Lopez	445.000	0
Fundacion paraguaya	410.000	0
Fundacion unidos por Cristo	1.000.000	0
Gestion de servicios S.A.	6.516.850	0
Gestion y personas S.A.	0	3.449.600
Gladis Victoria Almada Peña	100.000	0
Global Market Paraguay S.A.	1.011.272	0



Gotze Ingeniería S.A.	0	2.700.000
Gral santos S.R.L.	100.000	0
Grupo Gabana estaciones de servicio	10.662.075	3.851.456
Hola Paraguay S.A.	220.000	0
Itapua confidencial S.R.L.	2.824.800	0
Jorge Luis Maltese R.	0	200.000
Jose Gaspar Rodriguez Lopez	3.510.000	0
Krea S.A.	0	3.235.000
Laser Company S.A.	3.036.000	0
Maira Deysi Susana Calonga Nuñez	4.800.000	0
Manantial Combustibles Y Lubricantes S.A.	50.000	0
Mara Recepciones S.A.	39.000	0
Margarita Enciso Aponte	290.000	0
Maria Laura Oviedo Jacobson	7.881.000	0
Maribel Pereira Ferreira	0	2.200.000
Mc Servicios Expresos Y Logística S.R.L.	9.835.330	0
Ministerio De Obras Publicas Y Comunicaciones	15.000	0
Multillave S.R.L.	90.000	0
Mv&A S.A.	82.500	3.931.400
Nbg S.R.L.	0	410.038
Pamaq S.A.	2.250.000	0
Picerno S.R.L.	295.000	0
Plaza Asuncion S.A.	0	1.503.650
Puerto Alto S.A.	0	210.000
Ramon Mendieta G.	0	765.000
Regimiento 8 S.A.	440.000	0
Regional Seguros S.A.	0	13.188.965
Retail S.A.	831.850	0
Richard Alexander Feltes Casola	775.000	0
San Silverio li S.R.L.	150.000	0
Sancor Seguros Del Paraguay S.A.	1.038.276	0
Sonia Beatriz Melgarejo Frutos	625.000	0
Sr Sports S.R.L.	3.060.000	1.908.000
Tape Pora S.A.	25.000	0
Telefónica Celular Del Paraguay S.A.	5.578.876	765.459
Toro Emprendimientos S.A.	76.000	0
Transportadora La Susana S.A.	400.000	0
Uní Paraguay S.A.	0	200.000
Venicio Samaniego	950.000	0
Wenceslao Rojas A.	200.000	0
Willian Antonio Ruiz Maldonado	2.880.000	0
Zalara S.A.	0	430.000
Zusa S.A.C.I.	100.000	0
Total Gs.	<u>257.916.119</u>	<u>84.256.180</u>

CREDICENTRO S.A.E.C.A. - RUC 80011000-5

Avda. Santa Teresa de Avila, Avda. de los Obispos, Herminio Itzaizondo, Torre 1 del Paseo la Galería Piso 5

021-445-8800

www.credicentro.com.py





Descripción	30/06/2018	30/06/2017
	USD	USD
35 Developer S.A.	0	2.500
Cerámica Del Sol	6.611	0
Continental S.A.E.C.A.	39	0
Excelsis S.A.C.I.G.	0	7.008
Infomaster Internacional S.R.L.	2.000	0
J.Fleischman Y Cia	21.870	0
Regional Seguros S,A	0	23
Teisa	2.185	0
<b>Total Usd</b>	<b>32.705</b>	<b>9.532</b>
<b>Total Gs</b>	<b>186.506.289</b>	<b>52.992.273</b>
<b>Total Proveedores</b>	<b>444.422.408</b>	<b>137.248.453</b>

**NOTA 14 – Deudas Fiscales.**

Los Saldos por deudas fiscales se componen de la siguiente manera;

Descripción.	30/06/2018	30/06/2017
	Gs.	Gs.
Retenciones a pagar	57.995.992	229.348.729
Dirección Gral. De Recaudaciones	812.480.889	182.369.010
<b>Totales</b>	<b>870.476.881</b>	<b>411.717.739</b>

**NOTA 15 – Documentos a Pagar.**

El rubro Documentos a Pagar está compuesto por los siguientes:

Corriente.	30/06/2018	30/06/2017
	Gs.	Gs.
Intereses a Facturar Prests./Proforma Gs.	543.062.211	631.626.517
Intereses a Facturar Prests./Proforma Usd	24.002.323	495.196.805
A pagar por Cartera Transferida	1.852.122.160	562.212.477
Retención Cuotas Prestamos - Salarios	115.096.319	2.837.122
Garantía Alquiler Residentes	3.000.000	0
Varios a Pagar	22.185.366	2.838.508
<b>Totales</b>	<b>2.559.468.379</b>	<b>1.694.711.429</b>

No Corriente.	30/06/2018	30/06/2017
	Gs.	Gs.
A Pagar a Crediplus	0	45.633.291.041
<b>Totales</b>	<b>0</b>	<b>45.633.291.041</b>

**CREDICENTRO S.A.E.C.A. – RUC 80011000-5**

Avda. Santa Teresita y Avda. Aviladores del Uruguay y Herminio Maldonado, Torre 7 del Pasco la Galvina Piso 5

021 416 8000

www.credicentro.com.py

**NOTA 16 – Provisiones.**

El rubro Provisiones está compuesto por los siguientes:

	30/06/2018	30/06/2017
	Gs.	Gs.
<b>Corriente.</b>		
Provision RRHH	303.040.176	332.294.543
Provision de Cargas Sociales	150.587.006	153.183.864
Provision a Liquidar - Bocas de Cobro	156.700.546	147.828.566
Provision a Liquidar - Procesadora	223.039.724	797.530.156
Provision Accionistas pago de Dividendos	0	705.918.486
<b>Totales</b>	<b>833.367.452</b>	<b>2.136.755.615</b>

**NOTA 17 - Saldos con partes relacionadas.**

Los saldos con partes relacionadas se componen de la siguiente manera:

	30/06/2018	30/06/2017
	Gs.	Gs.
<b>ACTIVOS CON PARTES RELACIONADAS</b>		
<b>Cientes (Activo corriente)</b>		
Victor Hugo Vázquez	744.429.612	131.104.202
FMW S.A.I.C.A.G.	24.879.056.834 (*)	21.029.706.048
Don Miguel S.A.	0	0
Ricardo Miguel Fernández Olmedo	0	0
<b>Total Cientes (Activo corriente)</b>	<b>25.623.486.446</b>	<b>21.160.810.250</b>
<b>Cientes (Activo no corriente)</b>		
FMW S.A.I.C.A.G.	3.813.391.213 (*)	12.170.102.711
Jorge Ignacio Gross Brown	1.732.947.882 (*)	1.823.788.587
Don Miguel S.A.	0	0
<b>Total Cientes (Activo no corriente)</b>	<b>5.546.339.095</b>	<b>13.993.891.298</b>
<b>Deudores varios (Activo no corriente)</b>		
FMW S.A.I.C.A.G.	0	3.775.000.000
Crediplus S.A.	5.297.061.740	0
<b>Total Deudores varios (Activo no corriente)</b>	<b>5.297.061.740</b>	<b>3.775.000.000</b>
<b>TOTAL ACTIVOS CON PARTES RELACIONADAS</b>	<b>36.466.887.281</b>	<b>38.929.701.548</b>
<b>PASIVOS CON PARTES RELACIONADAS</b>	<b>30/06/2018</b>	<b>30/06/2017</b>
<b>Deudas (Pasivo no corriente)</b>	<b>Gs.</b>	<b>Gs.</b>
Crediplus S.A.	0	45.633.291.041
<b>Total Deudas (Pasivo no corriente)</b>	<b>0</b>	<b>45.633.291.041</b>

(\*) Los saldos expuestos están garantizados en su totalidad con CDA e inmuebles

**NOTA 18 - Capital Social:**

El capital social está compuesto de la siguiente manera:

Descripción	30/06/2018	30/06/2017
	Gs.	Gs.
Capital Social	150.000.000.000	85.000.000.000
(-) Capital a integrar	-22.760.000.000	-5.937.000.000
<b>Capital integrado (*)</b>	<b>127.240.000.000</b>	<b>79.063.000.000</b>

(\*) Las acciones integradas están compuestas por los siguientes tipos de acciones:

Tipos de acciones	Al 30 de junio de 2018		Al 30 de junio de 2017	
	Cant. de acciones	Importe en Gs.	Cant. de acciones	Importe en Gs.
Preferidas – Clase A	5.000	5.000.000.000	5.000	5.000.000.000
Preferidas – Clase B	16.880	16.880.000.000	16.880	16.880.000.000
Preferidas – Clase C	3.120	3.120.000.000	3.105	3.105.000.000
Preferidas – Clase D	2.665	2.665.000.000	0	0
Preferidas – Clase E	6.000	6.000.000.000	0	0
Preferidas – Clase F	4.500	4.500.000.000	0	0
Preferidas – Clase G	19.824	19.824.000.000	0	0
Ordinarias de voto simple	35.117	35.117.000.000	34.078	34.078.000.000
Ordinarias de voto múltiple	34.134	34.134.000.000	20.000	20.000.000.000
<b>Totales</b>	<b>127.240</b>	<b>127.240.000.000</b>	<b>79.063</b>	<b>79.063.000.000</b>

**NOTA 19 – Estado de resultados.**

El esquema del estado de resultados conforme a la naturaleza de las operaciones de la Sociedad es como sigue:

Estado de resultados	30/06/2018	30/06/2017
	Gs.	Gs.
Ganancias financieras	27.492.392.995	17.870.722.778
Pérdidas financieras (Anexo H)	-13.679.755.077	-11.959.356.409
<b>Resultado financiero</b>	<b>13.812.637.918</b>	<b>5.911.366.369</b>
Perdidas por Servicios (Anexo H)	-11.661.079.179	-15.495.651.135
<b>Resultado bruto – Ganancia</b>	<b>2.151.558.739</b>	<b>-9.584.284.766</b>
Otras ganancias operativas	14.814.535.783	4.840.450.110
Otras pérdidas operativas (Anexo H)	-4.222.508.424	-1.282.728.814
<b>Resultado operativo neto-Ganancia</b>	<b>12.743.586.098</b>	<b>-6.026.563.470</b>
Ganancias extraordinarias	0	9.499.825.749
Pérdidas extraordinarias (Anexo H)	-5.284.630.624	-252.926.848
<b>Resultado antes del Impuesto a la Renta</b>	<b>7.458.955.474</b>	<b>3.220.335.431</b>
Impuesto a la Renta	0	0
<b>Utilidad del ejercicio</b>	<b>7.458.955.474</b>	<b>3.220.335.431</b>




**NOTA 20 - Contingencias y compromisos.**

Al 30 de junio de 2018 no existen situaciones contingentes, ni reclamos en la generación de obligaciones para la Sociedad, adicionales a las que se presentan en estos estados financieros por valor de Gs 24.329.679.139 Compuestas como sigue:


<b>Tipos de Contingencias</b>	<b>Importe Gs.</b>
Contingencia sobre Líneas de Prestamos	24.045.835.000
Contingencia Emisores de Tarjetas	<u>283.844.139</u>
<b>Totales</b>	<b><u>24.329.679.139</u></b>

**NOTA 21 - Hechos posteriores.**

Entre la fecha de cierre del ejercicio y la fecha de preparación de estos estados financieros, no han ocurrido hechos significativos de carácter financiero o de otra índole que afecten la situación patrimonial y financiera o los resultados de las operaciones de la Sociedad al 30 de junio 2018.



VICTOR VAZQUEZ  
REPRESENTANTE



RICARDO FERNANDEZ  
SINDICO SUPLENTE



MIGUEL MILLANUEVA  
CONTADOR

**CREDICENTRO S.A.E.C.A. – RUC 80011000-5**

Avda. Santa Teresa Pl. Avda. Aviladoroz del Chaco y Herminia Maldonado, Torre 1 del Pasaje la Galana Pico 5

021 416 3839

[www.credicentro.com.py](http://www.credicentro.com.py)

CREDICENTRO S.A.E.C.A.  
 BALANCE GENERAL AL 30/06/2018  
 Por el trimestre finalizado al 30/06/2018  
 (Expresado en Guaraníes)

ANEXO A

PROPIEDAD, PLANTA Y EQUIPO


Cuentas	VALORES DE ORIGEN						AMORTIZACIONES					Saldo resultante al 30/06/2018
	Saldo al Inicio del Periodo	Alta y transf. Del periodo	Transferencias/ ajustes	Bajas del Periodo	Revalúo del periodo	Al cierre del periodo	Acumulado al Inicio del periodo	Depreciación del Periodo	Transferencias/ ajustes	Bajas del Periodo	Acumulado al cierre del periodo	
INMUEBLES	3.307.248.999	-	-	-	-	3.307.248.999	-367.311.702	-41.896.988	-	-	-429.208.698	2.878.040.311
- EDIFICIOS	2.259.090.020	-	-	-	-	2.259.090.020	-	-	-	-	-	2.259.090.020
- TERRENOS	-	-	-	-	-	-	-	-	-	-	-	-
MUEBLES, UTILES E INSTALACIONES	3.972.846.086	148.929.651	-	-	-	4.121.775.737	-1.788.606.502	-187.011.210	-	-	-1.975.617.712	2.146.158.025
EQUIPOS DE INFORMATICA	1.832.989.240	145.920.081	-	-	-	1.978.909.321	-1.286.707.757	-140.156.959	-	-	-1.426.864.715	550.044.606
RODADOS	1.274.602.528	-	-	118.204.632	-	1.158.397.896	-975.298.943	-26.268.063	-	-	-1.001.567.006	154.830.890
EQUIPOS DE SEGURIDAD	615.760.018	-	-	-	-	615.760.018	-266.691.321	-21.530.935	-	-	-278.222.256	337.537.762
MEJORAS EN PREDIO AJENO	5.283.020.340	9.630.589	-	-	-	5.272.650.929	-1.328.691.385	-223.014.984	-	-	-1.549.706.369	3.722.944.560
Totales ejercicio 30/06/2018	18.525.557.231	304.480.321	0	118.204.632	0	18.711.832.920	-6.023.307.610	-639.879.136	-	-	-6.653.186.746	12.048.646.174
Totales ejercicio 31/12/2017	16.608.983.611	1.740.069.052	0	243.935.340	821.660.908	18.525.557.231	-4.696.267.491	-1.327.040.119	-	-	-6.023.307.610	12.502.249.621

VICTOR VAZQUEZ  
 REPRESENTANTE

RICARDO FERRAZ  
 ADMINISTRADOR GENERAL

MIGUEL VILLANUEVA  
 CONTADOR

CREDICENTRO S.A.E.C.A. - RUC 80071000-5  
 Avda. Santa Teresita s/n. Avda. del Comercio y Turismo s/n. Montevideo, Uruguay. Tel: +598 2 416 8000  
 www.creditcentro.com.uy



CREDICENTRO S.A.E.C.A. - RUC 80071000-5  
 Avda. Sanz Acevedo y Avda. Soldados del Cuzco y Herminio Valderrama, Torre 1 del Pasaje 18 Centro Pisco  
 D21 416 8000  
 www.creditcentro.com.pe


**CREDICENTRO S.A.E.C.A.**  
**BALANCE GENERAL AL 30/06/2018**  
**Por el trimestre finalizado al 30/06/2018**  
**(Expresado en Guaraníes)**

ANEXO B


**ACTIVOS INTANGIBLES**

Cuentas	VALORES DE ORIGEN				AMORTIZACIONES				Neto Resultante
	Al inicio del periodo	Aumentos	Disminución	Al cierre del periodo	Acumulados al inicio del periodo	Del periodo	Bajas	Acumulados al final del Periodo	
Software	2.043.511.711	108.018.562		2.151.530.273	1.169.595.843	248.840.150		1.418.235.993	733.294.280
Licencia Informalca	1.684.795.787	82.767.274		1.747.563.061	747.633.757	204.110.880		951.744.637	795.818.424
Proyecto de Desarrollo	6.027.014.836	271.778.400		6.298.793.236	1.010.477.453	786.229.580		1.796.707.033	4.502.086.203
<b>Totales ejercicio actual</b>	<b>9.735.322.334</b>	<b>462.564.236</b>	<b>0</b>	<b>10.197.886.570</b>	<b>2.927.707.053</b>	<b>1.238.980.610</b>	<b>0</b>	<b>4.166.687.663</b>	<b>6.031.198.907</b>
<b>Totales ejercicio Anterior</b>	<b>8.024.920.307</b>	<b>1.710.402.027</b>	<b>0</b>	<b>9.735.322.334</b>	<b>1.028.106.248</b>	<b>1.899.601.806</b>	<b>0</b>	<b>2.927.707.053</b>	<b>6.807.615.281</b>

  
**VÍCTOR VAZQUEZ**  
 REPRESENTANTE

  
**RICARDO FERNANDEZ**  
 SINDICO SUPLENTE

  
**MIGUEL VILLANUEVA**  
 CONTADOR




CREDICENTRO S.A.E.C.A. - RUC 800710015  
 Av. Santa Rosa de Guayaquil y Avenida del Comercio y Fomento Industrial, Torre 1 del primer H. Centro, P.O. Box 1711, Guayaquil, Ecuador  
 Telf: 4268000  
 www.creditcentro.com.ec


**CREDICENTRO S.A.E.C.A.**  
**BALANCE GENERAL AL 30/06/2018**  
**Por el trimestre finalizado el 30/06/2018**  
**(Expresado en Guaraníes)**

ANEXO C


INVERSIONES, ACCIONES, DEBENTURES Y OTROS TITULOS EMITIDOS EN SERIE  
 PARTICIPACIÓN EN OTRAS SOCIEDADES

Denominación y características de los valores Emisor	Clase	Valor Nominal Unitario	Cantidad	Valor Nominal Total	Valor Patrim. Proporc.	Valor de Libros	Valor de Cotización	Información sobre el emisor				
								% de Particip.	Actividad Principal	Según Último Balance		
										Capital	Resultado	Patr. Neto
INVERSIONES PERMANENTES	ACCIONES CREDIPLUS S.A.	500.000	31.185	15.592.500.000	18.111.900.904	28.197.545.740	28.197.545.740	53,2%	CASA DE CREDITOS	29.330.000.000	3.030.312.326	34.069.075.102
INVERSIONES PERMANENTES	ACCIONES BIC S.A.	10.000.000	0	80.000.000	19.280.188	80.000.000	80.000.000	0,3%	CENTRAL DE RESGOS	860.000.000	-728.781.749	231.218.251
<b>Totales ejercicio actual</b>						<b>28.277.545.740</b>						
<b>Totales ejercicio anterior</b>						<b>22.356.799.200</b>						

  
**VICTOR VAZQUEZ**  
 REPRESENTANTE

  
**RICARDO FERNANDEZ**  
 SINDICO SUPLENTE

  
**MIGUEL VILLANUEVA**  
 CONTADOR






CREDICENTRO S.A.E.C.A.  
BALANCE GENERAL AL 30/06/2018  
Por el trimestre finalizado el 30/06/2018  
(Expresado en Guaraníes)

ANEXO D

OTRAS INVERSIONES

CUENTAS	Valor de Costo	Amortizac.	Valor de Cotización	Valor registrado año actual	Valor registrado año anterior
Inversiones Corrientes					
CDA - Banco Continental	10.000.000.000	0	10.000.000.000	10.000.000.000	0
CDA - Banco Bancop	3.136.485.000	0	3.136.485.000	3.136.485.000	0
CDA - Banco Itapua	2.851.350.000	0	2.851.350.000	2.851.350.000	0
Totales ejercicio actual	15.987.835.000	-	15.987.835.000	15.987.835.000	-
Totales ejercicio anterior	10.000.000.000	-	10.000.000.000	-	10.000.000.000

  
VICTOR VAZQUEZ  
REPRESENTANTE

  
RICARDO FERNANDEZ  
SINDICO SUPLENTE

  
MIGUEL VILLANUEVA  
CONTADOR

CREDICENTRO S.A.E.C.A. – RUC 80011000-5

Avenida Santa Teresa el Avión, Avda. Aviadores del Chaco y Homilaido Malferando, Torre 1 del Paseo la Galera Piso 5  
021 416 8000

[www.credicentro.com.py](http://www.credicentro.com.py)





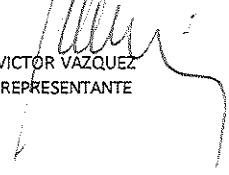
CREDICENTRO S.A.E.C.A.  
BALANCE GENERAL AL 30/06/2018  
Por el trimestre finalizado el 30/06/2018  
(Expresado en Guaraníes)


ANEXO E

PREVISIONES

RUBROS	Saldos al inicio del periodo	Aumentos (*)	Disminuciones (*)	Saldos al cierre del periodo	Saldos al cierre del periodo anterior
Deduidos del Activo	-4.086.011.211	0	-	-4.086.011.211	-4.086.011.211
<b>TOTAL</b>	<b>-4.086.011.211</b>	<b>0</b>	<b>-</b>	<b>-4.086.011.211</b>	<b>-4.086.011.211</b>
Incluidas en el Pasivo	-	-	-	-	-
<b>TOTAL</b>	<b>-</b>	<b>-</b>	<b>-</b>	<b>-</b>	<b>-</b>

(\*) Art. 33º DE LAS PREVISIONES Y LOS CASTIGOS SOBRE MALOS CRÉDITOS A los efectos de la aplicabilidad del Inc. g) del Art. 8º de la Ley, las provisiones se constituirán sobre la base del porcentaje promedio de créditos incobrables de los 3 (tres) últimos ejercicios, incluido el ejercicio que se liquidó, con relación al monto de créditos existentes al final de cada ejercicio; es decir que será igual a la suma de los créditos incobrables reales de los 3 (tres) últimos años multiplicada por 100 (cien) y dividida por la suma de los saldos de créditos al final de cada uno de los 3 (tres) últimos ejercicios. La suma a deducir en cada ejercicio será el resultado de multiplicar dicho promedio por el saldo de créditos existente al finalizar el ejercicio. Cuando no exista un período anterior a 3 (tres) días por ser menor la fecha de inicio de actividades o por otra causa, el contribuyente deberá promediar los créditos incobrables reales del primer año con 2 (dos) años anteriores iguales o (cero) y así sucesivamente hasta llegar al tiempo requerido para determinar las provisiones indicadas en el párrafo anterior. Si por el procedimiento indicado resultara un monto inferior a la provisión existente, la diferencia deberá añadirse a la utilidad imponible del ejercicio. Así también, se deberán cargar al resultado del ejercicio los castigos sobre créditos incobrables no cubiertos con la provisión realizada en el ejercicio anterior.

  
VICTOR VAZQUEZ  
REPRESENTANTE

  
RICARDO FERNANDEZ  
SINDICO SUPLENTE

  
MIGUEL VILLANUEVA  
CONTADOR

CREDICENTRO S.A.E.C.A. – RUC 30011000-5

Avenida Santa Teresita 1000, Avda. Arce del Distrito y Terminal Itaipu, entre el Paseo la Estrella y el Río  
021 416 8000  
www.credicentro.com.py



CREDICENTRO S.A.E.C.A.  
 BALANCE GENERAL AL 30/06/2018  
 Por el trimestre finalizado el 30/06/2018  
 (Expresado en Guaraníes)

ANEXO F

COSTO DE MERCADERIAS VENDIDAS O PRODUCTOS VENDIDOS O SERVICIOS PRESTADOS

Detalle	Periodo actual		Periodo anterior	
	30/06/2018		30/06/2017	
I. COSTO DE MERCADERIAS O PRODUCTOS VENDIDOS				
Existencias al comienzo del período / ejercicio				
Mercaderías de reventa				
Productos terminados				
Productos en proceso				
Materias primas y materiales				
Otros				
Compras y costos de producción del ejercicio				
a) Compras				
b) Costos de producción según Anexo H				
Existencia al cierre del período / ejercicio				
Mercaderías de reventa				
Productos terminados				
Productos en proceso				
Materias primas y materiales				
Otros				
COSTO DE SERVICIOS PRESTADOS				
COSTO DE MERCADERIAS VENDIDAS O PRODUCTOS VENDIDOS O SERVICIOS PRESTADOS				

VICTOR VAZQUEZ  
 REPRESENTANTE

RICARDO FERNANDEZ  
 SINDICO SUPLENTE

MIGUEL VILLANUEVA  
 CONTADOR

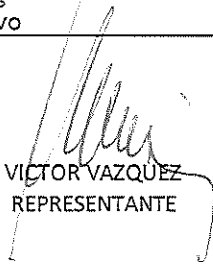



CREDICENTRO S.A.E.C.A.  
 BALANCE GENERAL AL 30/06/2018  
 Por el trimestre finalizado el 30/06/2018  
 (Expresado en Guaranies)

ANEXO G

ACTIVOS Y PASIVOS EN MONEDA EXTRANJERA

DETALLE	Moneda Extranjera		Cambio Vigente	Moneda Local	
	Clase	Monto		Monto en G. ejercicio actual	Monto en G. ejercicio anterior
<b>ACTIVO</b>					
<b>ACTIVOS CORRIENTES</b>					
Disponibilidades	U\$s.	89.562,46	5.702,70	510.747.841	198.623.325
Créditos vigentes	U\$s.	6.969.255,18	5.702,70	39.743.571.515	46.799.125.727
Créditos diversos	U\$s.	246.083,53	5.702,70	1.403.340.547	10.779.642.217
Inversiones	U\$s.	1.052.363,00	5.702,70	6.001.310.480	-
Bienes de Liso	U\$s.	-		-	-
<b>SUB TOTALES</b>	U\$s.	<b>8.357.264,17</b>		<b>47.658.970.382</b>	<b>57.777.391.269</b>
<b>ACTIVOS NO CORRIENTES</b>					
Deudores varios	U\$s.	-	-	-	-
Cargos diferidos	U\$s.	809.477,48	5.702,70	4.616.207.225	4.869.576.184
<b>SUB TOTALES</b>		<b>809.477,48</b>	<b>5.702,70</b>	<b>4.616.207.225</b>	<b>4.869.576.184</b>
<b>TOTAL ACTIVO</b>	U\$s.	<b>9.166.741,65</b>		<b>52.275.177.607</b>	<b>62.646.967.453</b>
<b>PASIVO</b>					
<b>PASIVOS CORRIENTES</b>					
Documentos a pagar	U\$s.	2.890.535,07	5.702,70	16.483.854.344	42.058.866.578
Documentos a pagar diversos	U\$s.	36.913,54	5.702,70	210.506.845	520.285.149
<b>SUB TOTALES</b>	U\$s.	<b>2.927.448,61</b>		<b>16.694.361.188</b>	<b>42.579.151.727</b>
<b>PASIVOS NO CORRIENTES</b>					
<b>SUB TOTALES</b>	U\$s.				
<b>TOTAL PASIVO</b>	U\$s.	<b>2.927.448,61</b>		<b>16.694.361.188</b>	<b>42.579.151.727</b>

  
 VICTOR VAZQUEZ  
 REPRESENTANTE

  
 RICARDO FERNANDEZ  
 SINDICO SUPLENTE

  
 MIGUEL MILLANUEVA  
 CONTADOR

CREDICENTRO S.A.E.C.A. – RUC 80011000-5

Avda. Santa Teresita Avda. Guadalupe del Divino y Terminal "El Comodoro" Torre n° del Paseo la Gaitana P.O. 9  
 021 416 8000

www.credicentro.com.py



CREDICENTRO S.A.E.C.A.  
BALANCE GENERAL AL 30/06/2018  
Por el trimestre finalizado el 30/06/2018  
(Expresado en Guaraníes)

ANEXO H

INFORMACION REQUERIDA SOBRE COSTOS Y GASTOS

Rubros	Gastos Financieros	Gastos Operativos	Gastos de Comercialización	Gastos Administrativos	Otros Gastos	Total	Total
						30/06/2018	30/06/2017
GASTOS BANCARIOS	552.645.254	-	-	-	-	552.645.254	590.653.403
INT. PAGADOS SOBRE PRESTAMOS	13.127.109.823	-	-	-	-	13.127.109.823	9.868.133.740
HONORARIOS PROFESIONALES	-	1.403.996.552	-	-	-	1.403.996.552	913.578.555
GASTOS DE ESCRIBANIA	-	285.466.745	-	-	-	285.466.745	3.732.855
CAPACITACION	-	162.377.773	-	-	-	162.377.773	64.500.238
OTROS IMPUESTOS Y TASAS	-	613.516.789	-	-	-	613.516.789	739.378.423
ALQUILERES	-	27.840.943	-	-	-	27.840.943	830.989.626
SERVICIOS BASICOS	-	558.870.533	-	-	-	558.870.533	420.858.184
REPARACION Y MANTENIMIENTO	-	202.310.600	-	-	-	202.310.600	549.245.452
PAPELERIA Y UTILES DE ESC.	-	48.636.560	-	-	-	48.636.560	27.828.999
GASTOS POR MOVILIDAD	-	70.029.368	-	-	-	70.029.368	88.554.126
SERVICIO DE LIMPIEZA	-	89.388.842	-	-	-	89.388.842	34.583.651
SERVICIOS DE VG.Y SEGURIDAD	-	259.852.223	-	-	-	259.852.223	284.838.526
GASTOS DIVERSOS	-	192.236.323	-	-	-	192.236.323	453.208.222
SERVICIO DE TV CABLE - GS.	-	490.908	-	-	-	490.908	2.581.847
ENSERES VARIOS	-	220.000	-	-	-	220.000	-
GASTOS DE ASESORIA	-	307.274.265	-	-	-	307.274.265	-
COMISIONES	-	-	367.273	-	-	367.273	96.974.506
BONIFICACIONES ASOCIACIONES	-	-	137.179.977	-	-	137.179.977	-
ALQUILERES PAGADOS	-	-	1.302.259.929	-	-	1.302.259.929	-
COMISIONES PAGADAS VARIOS	-	-	62.003.772	-	-	62.003.772	-
COMBUSTIBLE Y LUBRICANTES	-	-	77.493.743	-	-	77.493.743	-
REPRESENTACIONES Y VIAJES	-	-	36.431.320	-	-	36.431.320	49.093.697
PROPAGANDA Y PUBLICIDAD	-	-	512.117.476	-	-	512.117.476	215.790.507
GASTOS DE CAFETERIA	-	-	18.156.777	-	-	18.156.777	16.637.986
EGRESOS POR INF. CONFID.	-	-	524.766.149	-	-	524.766.149	230.243.138
REVERS. COBRO DE INTERESES	-	-	-	-	-	-	18.245.835
DES. CAPITAL CAMP. COBRANZA	-	-	-	-	-	-	309.538.664
GESTION DE COBRANZAS	-	-	7.249.355	-	-	7.249.355	1.137.837.022
SERVICIOS DE COURRIER (GS)	-	-	24.135.236	-	-	24.135.236	24.886.834
GASTOS TC	-	-	111.331.653	-	-	111.331.653	111.331.653
REM. DIRECTORES Y SINDICOS	-	-	-	1.318.428.483	-	1.318.428.483	830.625.450
SUELDOS ADMINISTRATIVOS	-	-	-	3.907.150.880	-	3.907.150.880	3.567.834.529
INDEMNIZACIONES	-	-	-	49.469.350	-	49.469.350	214.977.117
AGUINALDOS ADMINISTRATIVOS	-	-	-	320.003.320	-	320.003.320	326.448.771
VACACIONES PERSONAL ADM.	-	-	-	11.204.486	-	11.204.486	-
HONORARIOS PROFESIONALES	-	-	-	994.916.900	-	994.916.900	1.629.196.987
APORTE PATRONAL IPS	-	-	-	654.825.765	-	654.825.765	616.708.974
BONIFICACION FAMILIAR	-	-	-	24.901.664	-	24.901.664	11.492.325
FIESTAS Y EVENTOS AL PERSONAL	-	-	-	249.028.687	-	249.028.687	106.432.972
REMUNERACION POR SERVICIOS	-	-	-	140.919.261	-	140.919.261	-
OTROS GASTOS NO DEDUCIBLES	-	-	-	1.170.688.367	-	1,170,688,367	480,326,308
COMISION NACIONAL DE VALORES	-	-	-	5,949,356	-	5,949,356	32,972,050
SEGURO MEDICO	-	-	-	-	-	-	2,552,112
MULTAS, RECARGOS E INTERESES	-	-	-	100,000	-	100,000	-
INTERESES PAGADOS	-	-	-	-	-	-	55,580,400
PERDIDA EXTRAORD./ INCOBRABLES	-	-	-	-	3,270,589,491	3,270,589,491	-
SEGUROS	-	-	-	-	133,937,297	133,937,297	98,684,694
DEPRECIACION ACTIVO FIJO	-	-	-	-	663,520,062	663,520,062	520,138,830
AMORTIZACION INTANGIBLES	-	-	-	-	1,206,633,774	1,206,633,774	1,133,119,799
DONACIONES	-	-	-	-	9,950,000	9,950,000	12,400,000
CUENTAS INCOBRABLES	-	-	-	-	-	-	262,008,951
PREVISIONES	-	-	-	-	-	-	505,486,971
PERDIDAS POR VALUACION	-	-	-	-	-	-	1,600,569,266
<b>Totales 30/06/2018</b>	<b>13,679,755,077</b>	<b>4,222,508,424</b>	<b>2,813,492,660</b>	<b>8,847,586,519</b>	<b>5,284,630,624</b>	<b>34,847,973,304</b>	-
<b>Totales 30/06/2017</b>	<b>11,959,356,409</b>	<b>1,282,728,814</b>	<b>15,495,651,135</b>	-	<b>252,926,848</b>	-	<b>28,990,663,206</b>

VICTOR VAZQUEZ  
REPRESENTANTE

RICARDO FERNANDEZ  
/SINDICO SUPLENTE

MIGUEL VILLARUSA  
CONTADOR

CREDICENTRO S.A.E.C.A. -- RUC 80011000-5

Avda. Suroeste 1000, Avda. Avance del Daño y Perjuicio Maldonado, Torre 1 del Pasaje La Galera Píedra  
021 416 8000

www.credicentro.com.py





**CREDICENTRO S.A.E.C.A.**  
**BALANCE GENERAL AL 30/06/2018**  
 Por el trimestre finalizado el 30/06/2018  
 (Expresado en Guaraníes)

**ANEXO I**

DATOS ESTADISTICOS

INDICADORES OPERATIVOS	Acumulado al Fin del Período	
	Ejercicio Actual	Ejercicio anterior
<u>Volumen de Ventas</u>	42.306.928.778	32.210.876.003
Ventas Netas	42.306.928.778	32.210.876.003
Otros	0	0
<u>Cantidad de Empleados y Obreros</u>	194	153
Empleados	194	153
<u>Cantidad de Sucursales y Centros de atención</u>	11	10
Sucursales	11	10
Centros de atención	0	0

  
 VICTOR VAZQUEZ  
 REPRESENTANTE

  
 RICARDO FERNANDEZ  
 SINDICO SUPLENTE

  
 MIGUEL VILLANUEVA  
 CONTADOR





CREDICENTRO S.A.E.C.A.  
BALANCE GENERAL AL 30/06/2018  
Por el trimestre finalizado el 30/06/2018  
(Expresado en Guaraníes)

ANEXO J

INDICES ECONOMICO - FINANCIEROS

INDICES	Acumulado al Fin del Periodo	
	Ejercicio Actual	Ejercicio anterior
Liquidez	1,74	1,32
Endeudamiento	1,56	2,02

  
VICTOR VAZQUEZ  
REPRESENTANTE

  
RICARDO FERNANDEZ  
SINDICO SUPLENTE

  
MIGUEL VILLANUEVA  
CONTADOR

CREDICENTRO S.A.E.C.A. – RUC 80011000-5

Avda. Sándor Torocsó/ Avda. Guadalupe del Cristo y Herminio Maldonado, Torre 1 del Pasaje la Calentá Piso 2  
021 216 3000  
www.credicentro.com.py

Asunción, 10 de agosto de 2018

Señores

**Accionistas de Credicentro S.A.E.C.A.**


Presente

Me dirijo a Ustedes en carácter de Síndico Suplente de la Firma Credicentro S.A.E.C.A., en cumplimiento a las disposiciones legales vigentes, con el objeto de elevar mi informe sobre revisión de documentaciones que respaldan las operaciones que figuran en el Balance General y Cuadro de Resultados, Estado de Flujo de Efectivo y Estado de Variación del Patrimonio Neto correspondiente al ejercicio cerrado al 30 de junio de 2018.

Considerando las revisiones de documentaciones existentes y las informaciones recibidas, mi opinión al respecto es la siguiente: que los Estados Financieros al 30 de junio de 2018 están de acuerdo con las exigencias de las normas Emitidas por el Consejo de Contadores Públicos del Paraguay, la Ley del Comerciante y el Código Laboral como así también las exigencias por el Código Civil y la Ley del Comerciante para empresas de Sociedad Anónima y la Resolución N° 5 de la Comisión Nacional de Valores.

Por tal motivo recomiendo aprobar el Balance General, Estado de Resultados, Estado de Flujo de Efectivo y Estado de Variación del Patrimonio Neto cerrados al 30 de junio de 2018.

Sin otro particular aprovecho la oportunidad para saludarles cordialmente.

  
Abogado Ricardo Fernández Olmedo  
Síndico Suplente

ANEXO I

INFORME SOBRE PERSONAS VINCULADAS O RELACIONADAS AL 30 DE JUNIO DE 2017

A) PARTES VINCULADAS O RELACIONADAS

Según Art. 34 de la Ley 1284/98 las empresas relacionadas según el;

Inciso a) a las personas con derecho a voto que controlen al menos el diez por ciento del capital de las mismas;

Accionistas	% dentro del capital integrado	Tipo de acciones	Cantidad de votos
Victor Hugo Vázquez	10,62%	Acciones Ordinarias de Voto Múltiple	67.540

Inciso b) a las sociedades anónimas en las que éstas controlen por lo menos el diez por ciento del capital;

Accionistas	% dentro del capital integrado	Tipo de acciones	Cantidad de votos
F.M.V.V. S.A.I.C.A.G.	38,03%	Acciones Ordinarias de Voto Múltiple, Acciones Ordinarias de Voto Simple, Acciones Preferidas Clase B y Acciones Preferidas clase C	111.300

Inciso c) a sus accionistas que tengan potestades de elegir en asambleas al menos un director; y,

NO APLICA

Inciso d) a sus directores, administradores, síndicos, auditores y apoderados.

Victor Hugo Vázquez	Presidente
Federico Miguel Vázquez	Vicepresidente
Gladys Lia Muniagurria	Directora Titular
Veronica Vázquez	Directora Titular
Carolina de Bestard	Directora Titular
Venicio Sánchez	Director Titular
Adriana Vazquez	Directora Titular



Gustavo Gamarra	Director Suplente
Jorge Gross Brown	Sindico Titular
Ricardo Fernández	Sindico Suplente

Otros:  
NO APLICA

Conforme a lo dispuesto en el Art. 27 de la Res. 763/04, informamos que CREDICENTRO S.A.E.C.A. no cuenta con inversiones que representen el 10% del activo de la sociedad

Inversiones de la sociedad en valores de otras empresas que representen más del 10% del activo de la sociedad			
Nombre de la Empresa	Monto de la Inversión	Tipo de Valor	Indicar el porcentaje de participación en el capital integrado de la sociedad emisora (solo en caso de inversión en acciones)

CREDICENTRO S.A.E.C.A. no cuenta con activos de la sociedad que se encuentren comprometido en más del 20% en garantía de obligaciones de otra u otras empresas.

Activos de la sociedad comprometidos en más del 20% en garantía de obligaciones de otra u otras empresas			
Nombre de la Empresa	Monto de la Inversión	Tipo de Valor	Indicar el porcentaje de participación en el capital integrado de la sociedad emisora (solo en caso de inversión en acciones)

De acuerdo a lo establecido en el Art. 28 de la Res. 763/04 y en el Art. 1°, Resolución CNV N° 1257/10. Vinculación por nivel de endeudamiento

**B) SALDOS CON PARTES RELACIONADAS**

Al 30/06/2017 Y AL 30/06/2016

**Saldos con partes relacionadas**

Los saldos con partes relacionadas se componen de la siguiente manera:

<b>ACTIVOS CON PARTES RELACIONADAS</b>	<b>30/06/2018</b>	<b>30/06/2017</b>
	<b>Gs.</b>	<b>Gs.</b>
<b>Cientes (Activo corriente)</b>		
Victor Hugo Vázquez	744.429.612	131.104.202
FMV S.A.I.C.A.G.	24.879.056.834 (*)	21.029.706.048
Don Miguel S.A.	0	0
Ricardo Miguel Fernández Olmedo	0	0
<b>Total Cientes (Activo corriente)</b>	<b>25.623.486.446</b>	<b>21.160.810.250</b>
<b>Cientes (Activo no corriente)</b>		
FMV S.A.I.C.A.G.	3.813.391.213 (*)	12.170.102.711
Jorge Ignacio Gross Brown	1.732.947.882 (*)	1.823.788.587
Don Miguel S.A.	0	0
<b>Total Cientes (Activo no corriente)</b>	<b>5.546.339.095</b>	<b>13.993.891.298</b>
<b>Deudores varios (Activo no corriente)</b>		
FMV S.A.I.C.A.G.	0	3.775.000.000
Crediplus S.A.	5.297.061.740	0
<b>Total Deudores varios (Activo no corriente)</b>	<b>5.297.061.740</b>	<b>3.775.000.000</b>
<b>TOTAL ACTIVOS CON PARTES RELACIONADAS</b>	<b>36.466.887.281</b>	<b>38.929.701.548</b>
<b>PASIVOS CON PARTES RELACIONADAS</b>	<b>30/06/2018</b>	<b>30/06/2017</b>
	<b>Gs.</b>	<b>Gs.</b>
<b>Deudas (Pasivo no corriente)</b>		
Crediplus S.A.	0	45.633.291.041
<b>Total Deudas (Pasivo no corriente)</b>	<b>0</b>	<b>45.633.291.041</b>

(\*) Los saldos expuestos están garantizados en su totalidad con CDA e inmuebles.

..//..

**Victor Hugo Vázquez**  
Presidente

ANEXO B

COMPOSICION ACCIONARIA AL 30/06/2018 DE CREDICENTRO S.A.E.C.A.

Capital Social según Art. 5° de los Estatutos Sociales G. 150.000.000.000, representado por G.40.000.000.000.- Acciones Ordinarias de Voto Múltiple; G. 40.000.000.000.- Acciones Ordinarias de Voto simple y G. 70.000.000.000.- de Acciones Preferidas.

Capital Emitido: G. 150.000.000.000

Capital suscrito: G. 127.240.000.000

Capital integrado: G. 127.240.000.000

CUADRO DEL CAPITAL INTEGRADO

NOMBRE DEL TITULAR -ACCIONISTA	NUMERO DE ACCIONES		CANTIDAD ACCIONES	CLASE	VOTO	MONTO	% DE PARTICIPACION
	DEL	AL					
VICTOR HUGO VAZQUEZ	1	3.800	3.800	Ordinarias de Voto Múltiple	5	3.800.000.000	2,99%
GLADYS LIA MUNIAGURRIA	3.801	4.700	900	Ordinarias de Voto Múltiple	5	900.000.000	0,71%
FEDERICO MIGUEL VAZQUEZ VILLASANTI	4.701	4.800	100	Ordinarias de Voto Múltiple	5	100.000.000	0,08%
ADRIANA VAZQUEZ MUNIAGURRIA	4.801	4.900	100	Ordinarias de Voto Múltiple	5	100.000.000	0,08%
VERONICA VAZQUEZ	4.901	5.000	100	Ordinarias de Voto Múltiple	5	100.000.000	0,08%
VICTOR HUGO VAZQUEZ	5.001	7.400	2.400	Ordinarias de Voto Múltiple	5	2.400.000.000	1,89%
GLADYS LIA MUNIAGURRIA	7.401	8.000	600	Ordinarias de Voto Múltiple	5	600.000.000	0,47%
MONTSERRAT MARIA GAMELL DIAZ	8.001	8.040	40	Ordinarias de Voto Múltiple	5	40.000.000	0,03%
ADRIANA VAZQUEZ MUNIAGURRIA	8.041	8.080	40	Ordinarias de Voto Múltiple	5	40.000.000	0,03%
VERONICA VAZQUEZ	8.081	8.120	40	Ordinarias de Voto Múltiple	5	40.000.000	0,03%
CESAR ESTEBAN PAREDES FRANCO	8.121	8.145	25	Preferidas Clase A	Sin voto	25.000.000	0,02%
CARLOS EDUARDO VASCONSELLOS GOMEZ	8.146	8.170	25	Preferidas Clase A	Sin voto	25.000.000	0,02%
MARCOS AURELIO MAÑOTTI GONZALEZ	8.171	8.220	50	Preferidas Clase A	Sin voto	50.000.000	0,04%
FRESNO WOOH SIMONO	8.221	8.235	15	Preferidas Clase A	Sin voto	15.000.000	0,01%
DANIEL DIETER MULLER	8.236	8.260	25	Preferidas Clase A	Sin voto	25.000.000	0,02%
ERASMO LUIS AGUILAR DELVALLE	8.261	8.460	200	Preferidas Clase A	Sin voto	200.000.000	0,16%
HUGO CESAR RECALDE BENITEZ	8.461	8.610	150	Preferidas Clase A	Sin voto	150.000.000	0,12%
ALEJANDRO OMAR CODAS LATERZA	8.611	8.710	100	Preferidas Clase A	Sin voto	100.000.000	0,08%

HUGO TEODORO BERKEMEYER	8.711	8.751	41	Preferidas Clase A	Sin voto	41.000.000	0,03%
IVO ALEXIS APPEL ALMIRON	8.752	8.851	100	Preferidas Clase A	Sin voto	100.000.000	0,08%
IVO ALEXIS APPEL ALMIRON	8.852	8.951	100	Preferidas Clase A	Sin voto	100.000.000	0,08%
IVO ALEXIS APPEL ALMIRON	8.952	9.051	100	Preferidas Clase A	Sin voto	100.000.000	0,08%
IVO ALEXIS APPEL ALMIRON	9.052	9.101	50	Preferidas Clase A	Sin voto	50.000.000	0,04%
IVO ALEXIS APPEL ALMIRON	9.102	9.151	50	Preferidas Clase A	Sin voto	50.000.000	0,04%
IVO ALEXIS APPEL ALMIRON	9.152	9.201	50	Preferidas Clase A	Sin voto	50.000.000	0,04%
IVO ALEXIS APPEL ALMIRON	9.202	9.251	50	Preferidas Clase A	Sin voto	50.000.000	0,04%
LAURA LIZ BARRETO COSTAS	9.252	9.301	50	Preferidas Clase A	Sin voto	50.000.000	0,04%
JUAN VICENTE GRASSI PEREIRA	9.302	9.451	150	Preferidas Clase A	Sin voto	150.000.000	0,12%
ANA MARIA VERA DE GRASSI	9.452	9.601	150	Preferidas Clase A	Sin voto	150.000.000	0,12%
ROBERTO JOSE BLUMENFELD	9.602	9.701	100	Preferidas Clase A	Sin voto	100.000.000	0,08%
AHMED REINHOLD ULLAH D' AFGANISTAN	9.702	9.716	15	Preferidas Clase A	Sin voto	15.000.000	0,01%
GUILLERMO BRUGADA FERRARI	9.717	9.756	40	Preferidas Clase A	Sin voto	40.000.000	0,03%
FRANCISCO MITURU HASHIMOTO	9.757	9.765	9	Preferidas Clase A	Sin voto	9.000.000	0,01%
YUMI TAKAHASHI DE HASHIMOTO	9.766	9.774	9	Preferidas Clase A	Sin voto	9.000.000	0,01%
INOCENCIO ELVIO BARRETO	9.775	9.814	40	Preferidas Clase A	Sin voto	40.000.000	0,03%
EDUARDO MENCHACA	9.815	9.914	100	Preferidas Clase A	Sin voto	100.000.000	0,08%
EDUARDO ANIBAL ALLO ARANDA	9.915	9.929	15	Preferidas Clase A	Sin voto	15.000.000	0,01%
MARIO RUBEN ARCE RAMIREZ	9.930	10.529	600	Preferidas Clase A	Sin voto	600.000.000	0,47%
IVO ALEXIS APPEL ALMIRON	10.530	10.534	5	Preferidas Clase A	Sin voto	5.000.000	0,00%
CESAR TRAPANI ORTIZ	10.535	10.584	50	Preferidas Clase A	Sin voto	50.000.000	0,04%
MIGUEL ACHUCARRO FARIA	10.585	10.674	90	Preferidas Clase A	Sin voto	90.000.000	0,07%
JUSTO NELSON VALIENTE ZELADA	10.675	10.774	100	Preferidas Clase A	Sin voto	100.000.000	0,08%
WALDER OSMAR RUIZ CENTURION	10.775	10.804	30	Preferidas Clase A	Sin voto	30.000.000	0,02%
NILO WALTER D' ALESSANDRO BOGADO	10.805	10.844	40	Preferidas Clase A	Sin voto	40.000.000	0,03%
MARIA DE LOS ANGELES COSTAS DE BARRETO	10.845	10.894	50	Preferidas Clase A	Sin voto	50.000.000	0,04%
EDUARDO MENCHACA	10.895	10.934	40	Preferidas Clase A	Sin voto	40.000.000	0,03%
RUBEN ARON SOSKY GIMENEZ	10.935	10.954	20	Preferidas Clase A	Sin voto	20.000.000	0,02%
PATRICK ENRIQUE BENDLIN DEL MÓNICO	10.955	11.004	50	Preferidas Clase A	Sin voto	50.000.000	0,04%

CIMAR S.A.	11.005	11.054	50	Preferidas Clase A	Sin voto	50.000.000	0,04%
RICARDO VALLEJOS VELAZQUEZ	11.055	11.069	15	Preferidas Clase A	Sin voto	15.000.000	0,01%
EDUARDO MENCHACA	11.070	11.119	50	Preferidas Clase A	Sin voto	50.000.000	0,04%
OSMAR GUILLERMO LOPEZ ZAYAS	11.120	11.139	20	Preferidas Clase A	Sin voto	20.000.000	0,02%
FERNANDO NICOLAS TABOADA ROMEI	11.140	11.154	15	Preferidas Clase A	Sin voto	15.000.000	0,01%
FERNANDO NICOLAS TABOADA ROMEI	11.155	11.169	15	Preferidas Clase A	Sin voto	15.000.000	0,01%
FERNANDO NICOLAS TABOADA ROMEI	11.170	11.184	15	Preferidas Clase A	Sin voto	15.000.000	0,01%
FERNANDO NICOLAS TABOADA ROMEI	11.185	11.199	15	Preferidas Clase A	Sin voto	15.000.000	0,01%
RAMON PEREZ	11.200	11.249	50	Preferidas Clase A	Sin voto	50.000.000	0,04%
ERASMO LUIS AGUILAR DELVALLE	11.250	11.549	300	Preferidas Clase A	Sin voto	300.000.000	0,24%
OLGA GRACIELA SZARAN BORECKI	11.550	11.749	200	Preferidas Clase A	Sin voto	200.000.000	0,16%
JULIO RUBEN SYKORA FRICH	11.750	11.899	150	Preferidas Clase A	Sin voto	150.000.000	0,12%
CARLOS ALBERTO PORTILLO GRAU	11.900	12.049	150	Preferidas Clase A	Sin voto	150.000.000	0,12%
MEYER LAB.	12.050	12.064	15	Preferidas Clase A	Sin voto	15.000.000	0,01%
LILIANA MEZA SAMANIEGO	12.065	12.084	20	Preferidas Clase A	Sin voto	20.000.000	0,02%
FERNANDO NICOLAS TABOADA ROMEI	12.085	12.099	15	Preferidas Clase A	Sin voto	15.000.000	0,01%
FERNANDO NICOLAS TABOADA ROMEI	12.100	12.114	15	Preferidas Clase A	Sin voto	15.000.000	0,01%
NILO WALTER D' ALESSANDRO BOGADO	12.115	12.139	25	Preferidas Clase A	Sin voto	25.000.000	0,02%
JOSE CARLOS IRIGOITIA	12.140	12.164	25	Preferidas Clase A	Sin voto	25.000.000	0,02%
MIGUEL ARRUA JARA	12.165	12.264	100	Preferidas Clase A	Sin voto	100.000.000	0,08%
DANIEL DIETER MULLER	12.265	12.289	25	Preferidas Clase A	Sin voto	25.000.000	0,02%
OSMAR GUILLERMO LOPEZ ZAYAS	12.290	12.319	30	Preferidas Clase A	Sin voto	30.000.000	0,02%
CESAR TRAPANI ORTIZ	12.320	12.369	50	Preferidas Clase A	Sin voto	50.000.000	0,04%
EDUARDO MENCHACA	12.370	12.414	45	Preferidas Clase A	Sin voto	45.000.000	0,04%
ROSA JANINE RIOS GONZALEZ	12.415	12.429	15	Preferidas Clase A	Sin voto	15.000.000	0,01%
GLORIA BEATRIZ AYALA PERSON	12.430	12.459	30	Preferidas Clase A	Sin voto	30.000.000	0,02%
CYNTHIA DIANA FERREIRA DE MIKOLAYCHUK	12.460	12.474	15	Preferidas Clase A	Sin voto	15.000.000	0,01%
NILO WALTER D' ALESSANDRO BOGADO	12.475	12.504	30	Preferidas Clase A	Sin voto	30.000.000	0,02%
VALORES CASA DE BOLSA S.A.	12.505	12.564	60	Preferidas Clase A	Sin voto	60.000.000	0,05%
MARTIN ELISEO PALACIOS VELAZQUEZ	12.565	12.581	17	Preferidas Clase A	Sin voto	17.000.000	0,01%

JORGE DEL CASTILLO COLOMBINO	12.582	12.661	80	Preferidas Clase A	Sin voto	80.000.000	0,06%
LEGEND S.A	12.662	12.676	15	Preferidas Clase A	Sin voto	15.000.000	0,01%
LOURDES ELIZABETH SOLIS DE MELGAREJO	12.677	12.976	300	Preferidas Clase A	Sin voto	300.000.000	0,24%
GLORIA LUCIA SERVIN BARRIOS	12.977	12.996	20	Preferidas Clase A	Sin voto	20.000.000	0,02%
EDGARDO LUCIANO DAGOGLIANO PAEZ	12.997	13.011	15	Preferidas Clase A	Sin voto	15.000.000	0,01%
ALEJANDRO OMAR CODAS LATERZA	13.012	13.111	100	Preferidas Clase A	Sin voto	100.000.000	0,08%
LILIANA MEZA SAMANIEGO	13.112	13.120	9	Preferidas Clase A	Sin voto	9.000.000	0,01%
JOSE CARLOS MELGAREJO	13.121	13.170	50	Preferidas Clase B	Sin voto	50.000.000	0,04%
FMVV S.A.I.C.A.G.	13.171	13.245	75	Preferidas Clase B	Sin voto	75.000.000	0,06%
CLAUDIO PIRES DE MORAES	13.246	13.415	170	Preferidas Clase B	Sin voto	170.000.000	0,13%
JOSE CARLOS MELGAREJO	13.416	13.515	100	Preferidas Clase B	Sin voto	100.000.000	0,08%
RUBEN MARCELO PIZURNO	13.516	13.815	300	Preferidas Clase B	Sin voto	300.000.000	0,24%
PAUL SARUBI CORINA	13.816	13.865	50	Preferidas Clase B	Sin voto	50.000.000	0,04%
RUBEN MARCELO PIZURNO	13.866	13.915	50	Preferidas Clase B	Sin voto	50.000.000	0,04%
MARIA ROSA SZARAN	13.916	14.015	100	Preferidas Clase B	Sin voto	100.000.000	0,08%
RUBEN MARCELO PIZURNO	14.016	14.315	300	Preferidas Clase B	Sin voto	300.000.000	0,24%
LOURDES ELIZABETH SOLIS DE MELGAREJO	14.316	14.515	200	Preferidas Clase B	Sin voto	200.000.000	0,16%
JOSE CARLOS MELGAREJO	14.516	14.815	300	Preferidas Clase B	Sin voto	300.000.000	0,24%
CLAUDIO PIRES DE MORAES	14.816	14.845	30	Preferidas Clase B	Sin voto	30.000.000	0,02%
RICARDO VILLALBA	14.846	14.870	25	Preferidas Clase B	Sin voto	25.000.000	0,02%
LIZZY MARLENE DOMÍNGUEZ	14.871	14.895	25	Preferidas Clase B	Sin voto	25.000.000	0,02%
NANCY ELIZABETH BLAZEICHUK NOVOSAD	14.896	14.945	50	Preferidas Clase B	Sin voto	50.000.000	0,04%
NORBERTO KURRELE	14.946	14.970	25	Preferidas Clase B	Sin voto	25.000.000	0,02%
ANIBAL JAVIER PANGRAZIO DE ARRIGO	14.971	14.995	25	Preferidas Clase B	Sin voto	25.000.000	0,02%
JOSE ANTONIO TORIO CABRAL	14.996	15.005	10	Preferidas Clase B	Sin voto	10.000.000	0,01%
EVELYN MARLENE KISSER PIOCH	15.006	15.055	50	Preferidas Clase B	Sin voto	50.000.000	0,04%
EDUARDO MENCHACA	15.056	15.555	500	Preferidas Clase B	Sin voto	500.000.000	0,39%
GILBERTO ORTIZ CALCENA	15.556	15.955	400	Preferidas Clase B	Sin voto	400.000.000	0,31%
RUBEN MARCELO PIZURNO	15.956	16.152	197	Preferidas Clase B	Sin voto	197.000.000	0,15%
ARMIN CLAR BENKENSTEIN	16.153	16.202	50	Preferidas Clase B	Sin voto	50.000.000	0,04%

CARLOS DALMIRO BARBA MARTINEZ	16.203	16.222	20	Preferidas Clase B	Sin voto	20.000.000	0,02%
JOSE ANTONIO TORIO CABRAL	16.223	16.237	15	Preferidas Clase B	Sin voto	15.000.000	0,01%
JULIO RUBEN SYKORA FRICH	16.238	16.367	130	Preferidas Clase B	Sin voto	130.000.000	0,10%
RAMON ISASI CORTAZAR	16.368	16.467	100	Preferidas Clase B	Sin voto	100.000.000	0,08%
JUAN MANUEL ACEVEDO LATERZA	16.468	16.492	25	Preferidas Clase B	Sin voto	25.000.000	0,02%
JOSE ANTONIO TORIO CABRAL	16.493	16.567	75	Preferidas Clase B	Sin voto	75.000.000	0,06%
NILO WALTER D' ALESSANDRO BOGADO	16.568	16.592	25	Preferidas Clase B	Sin voto	25.000.000	0,02%
JOAO MIGUEL BORGES NETO	16.593	16.774	182	Preferidas Clase B	Sin voto	182.000.000	0,14%
ODIRA MERCEDES OYAMADA	16.775	16.799	25	Preferidas Clase B	Sin voto	25.000.000	0,02%
EDUARDO ALVARENGA	16.800	16.899	100	Preferidas Clase B	Sin voto	100.000.000	0,08%
JAMES EDWARD CLIFTON SPALDING HELLMERS	16.900	16.949	50	Preferidas Clase B	Sin voto	50.000.000	0,04%
ROBERTO FABIAN ELIAS DIAZ	16.950	16.974	25	Preferidas Clase B	Sin voto	25.000.000	0,02%
COOPERATIVA SAN CRISTOBAL	16.975	21.974	5.000	Preferidas Clase B	Sin voto	5.000.000.000	3,93%
LUIS DAVID GONZALEZ CACERES	21.975	21.999	25	Preferidas Clase B	Sin voto	25.000.000	0,02%
ASEGURADORA PARAGUAYA S.A.	22.000	22.999	1.000	Preferidas Clase B	Sin voto	1.000.000.000	0,79%
CARLOS RODOLFO VACHE MEZA	23.000	23.024	25	Preferidas Clase B	Sin voto	25.000.000	0,02%
LEGEND S.A	23.025	23.049	25	Preferidas Clase B	Sin voto	25.000.000	0,02%
GABY LAUREN NATASHA THIESSEN WEDEL	23.050	23.094	45	Preferidas Clase B	Sin voto	45.000.000	0,04%
ARTURO ACEVEDO SANCHEZ	23.095	23.119	25	Preferidas Clase B	Sin voto	25.000.000	0,02%
TANCREDO JOSE OLIVEIRA SILVA	23.120	23.144	25	Preferidas Clase B	Sin voto	25.000.000	0,02%
CARLOS GUILLERMO CACERES FUSILLO	23.145	23.177	33	Preferidas Clase B	Sin voto	33.000.000	0,03%
CESAR PAPPALARDO BRUGADA	23.178	23.202	25	Preferidas Clase B	Sin voto	25.000.000	0,02%
GUSTAVO NICOLAS FENOCCHI PECAREVICH	23.203	23.325	123	Preferidas Clase B	Sin voto	123.000.000	0,10%
MARIA DEL ROCIO FRUTOS DEL VAL	23.326	23.350	25	Preferidas Clase B	Sin voto	25.000.000	0,02%
OSCAR RAUL ACHUCARRRO RUDLER	23.351	23.400	50	Preferidas Clase B	Sin voto	50.000.000	0,04%
PABLO ANDRES ALCARAZ FERNANDEZ	23.401	23.425	25	Preferidas Clase B	Sin voto	25.000.000	0,02%
ALEJANDRO RUBEN CLERK	23.426	23.525	100	Preferidas Clase B	Sin voto	100.000.000	0,08%
MARTIN CODAS MACHAIN	23.526	23.550	25	Preferidas Clase B	Sin voto	25.000.000	0,02%
FERNANDO AGUILERA	23.551	23.575	25	Preferidas Clase B	Sin voto	25.000.000	0,02%
NILO WALTER D' ALESSANDRO BOGADO	23.576	23.600	25	Preferidas Clase B	Sin voto	25.000.000	0,02%

CAJA MUTUAL DE COOPERATIVISTAS DEL PARAGUAY	23.601	24.100	500	Preferidas Clase B	Sin voto	500.000.000	0,39%
CAJA MUTUAL DE COOPERATIVISTAS DEL PARAGUAY	24.101	24.600	500	Preferidas Clase B	Sin voto	500.000.000	0,39%
MIGUEL ANGEL VELAZQUEZ GATTI	24.601	24.700	100	Preferidas Clase B	Sin voto	100.000.000	0,08%
JUAN MANUEL ACEVEDO LATERZA	24.701	24.725	25	Preferidas Clase B	Sin voto	25.000.000	0,02%
MARIA CELESTE MARIN CUEVAS	24.726	24.790	65	Preferidas Clase B	Sin voto	65.000.000	0,05%
PETER DIETMAR L'HOSTE	24.791	24.820	30	Preferidas Clase B	Sin voto	30.000.000	0,02%
NELSON VERA QUINTANA	24.821	25.070	250	Preferidas Clase B	Sin voto	250.000.000	0,20%
NILO WALTER D' ALESSANDRO BOGADO	25.071	25.095	25	Preferidas Clase B	Sin voto	25.000.000	0,02%
RAMON ISASI CORTAZAR	25.096	25.195	100	Preferidas Clase B	Sin voto	100.000.000	0,08%
FRANCESCA LOZIO SALOMONI	25.196	25.225	30	Preferidas Clase B	Sin voto	30.000.000	0,02%
ISABELINO ISIDRO BENITEZ RODRIGUEZ	25.226	25.305	80	Preferidas Clase B	Sin voto	80.000.000	0,06%
IVO ALEXIS APPEL ALMIRON	25.306	25.505	200	Preferidas Clase B	Sin voto	200.000.000	0,16%
CAJA MUTUAL DE COOPERATIVISTAS DEL PARAGUAY	25.506	26.505	1.000	Preferidas Clase B	Sin voto	1.000.000.000	0,79%
FMVV S.A.I.C.A.G.	26.506	29.940	3.435	Preferidas Clase B	Sin voto	3.435.000.000	2,70%
FMVV S.A.I.C.A.G.	29.941	30.000	60	Preferidas Clase B	Sin voto	60.000.000	0,05%
VICTOR HUGO VAZQUEZ	30.001	34.430	4.430	Ordinarias de Voto Múltiple	5	4.430.000.000	3,48%
GLADYS LIA MUNIAGURRIA	34.431	35.500	1.070	Ordinarias de Voto Múltiple	5	1.070.000.000	0,84%
FEDERICO MIGUEL VAZQUEZ VILLASANTI	35.501	35.600	100	Ordinarias de Voto Múltiple	5	100.000.000	0,08%
ADRIANA VAZQUEZ MUNIAGURRIA	35.601	35.700	100	Ordinarias de Voto Múltiple	5	100.000.000	0,08%
VERONICA VAZQUEZ	35.701	35.800	100	Ordinarias de Voto Múltiple	5	100.000.000	0,08%
VICTOR HUGO VAZQUEZ	35.801	38.678	2.878	Ordinarias de Voto Múltiple	5	2.878.000.000	2,26%
GLADYS LIA MUNIAGURRIA	38.679	39.145	467	Ordinarias de Voto Múltiple	5	467.000.000	0,37%
FEDERICO MIGUEL VAZQUEZ VILLASANTI	39.146	39.216	71	Ordinarias de Voto Múltiple	5	71.000.000	0,06%
ADRIANA VAZQUEZ MUNIAGURRIA	39.217	39.287	71	Ordinarias de Voto Múltiple	5	71.000.000	0,06%
VERONICA VAZQUEZ	39.288	39.358	71	Ordinarias de Voto Múltiple	5	71.000.000	0,06%
FMVV S.A.I.C.A.G.	39.359	41.880	2.522	Ordinarias de Voto Múltiple	5	2.522.000.000	1,98%
JORGE ANDRES BERNARDES MENGUAL	41.881	42.480	600	Ordinarias de Voto Simple	1	600.000.000	0,47%
FMVV S.A.I.C.A.G.	42.481	45.480	3.000	Ordinarias de Voto Simple	1	3.000.000.000	2,36%
JORGE ANDRES BERNARDES MENGUAL	45.481	48.880	3.400	Ordinarias de Voto Simple	1	3.400.000.000	2,67%
AGRIPLUS S.A.	48.881	49.545	665	Ordinarias de Voto Simple	1	665.000.000	0,52%



FMVV S.A.I.C.A.G.	49.546	50.480	935	Ordinarias de Voto Simple	1	935.000.000	0,73%
FMVV S.A.I.C.A.G.	50.481	53.354	2.874	Ordinarias de Voto Simple	1	2.874.000.000	2,26%
FMVV S.A.I.C.A.G.	53.355	53.821	467	Ordinarias de Voto Simple	1	467.000.000	0,37%
FMVV S.A.I.C.A.G.	53.822	55.106	1.285	Ordinarias de Voto Simple	1	1.285.000.000	1,01%
JORGE ANDRES BERNARDES MENGUAL	55.107	55.304	198	Ordinarias de Voto Simple	1	198.000.000	0,16%
JORGE ANDRES BERNARDES MENGUAL	55.305	56.301	997	Ordinarias de Voto Simple	1	997.000.000	0,78%
FMVV S.A.I.C.A.G.	56.302	56.501	200	Ordinarias de Voto Simple	1	200.000.000	0,16%
FMVV S.A.I.C.A.G.	56.502	56.551	50	Ordinarias de Voto Simple	1	50.000.000	0,04%
AGRIPLUS S.A.	56.552	56.749	198	Ordinarias de Voto Simple	1	198.000.000	0,16%
FMVV S.A.I.C.A.G.	56.750	75.958	19.209	Ordinarias de Voto Simple	1	19.209.000.000	15,10%
JORGE ANDRES BERNARDES MENGUAL	75.959	76.997	1.039	Ordinarias de Voto Simple	1	1.039.000.000	0,82%
CHANG KEUN YANG	81.881	82.200	320	Preferidas Clase C	Sin voto	320.000.000	0,25%
PAK SOO JIN	82.201	82.250	50	Preferidas Clase C	Sin voto	50.000.000	0,04%
ESTELVINA BONIFACIA CALDERON	82.251	82.425	175	Preferidas Clase C	Sin voto	175.000.000	0,14%
RICARDO PARINI Y/O MA. GLORIA GAONA	82.426	82.475	50	Preferidas Clase C	Sin voto	50.000.000	0,04%
EDUARDO MARCELINO GALEANO	82.476	82.500	25	Preferidas Clase C	Sin voto	25.000.000	0,02%
HECTOR HUGO BENITEZ	82.501	82.878	378	Preferidas Clase C	Sin voto	378.000.000	0,30%
GUSTAVO MATIAS ANGULO	82.879	82.928	50	Preferidas Clase C	Sin voto	50.000.000	0,04%
HUMAN RESOURCES MANAGEMENT	82.929	83.071	143	Preferidas Clase C	Sin voto	143.000.000	0,11%
FMVV S.A.I.C.A.G.	83.072	83.081	10	Preferidas Clase C	Sin voto	10.000.000	0,01%
FMVV S.A.I.C.A.G.	83.082	83.091	10	Preferidas Clase C	Sin voto	10.000.000	0,01%
FMVV S.A.I.C.A.G.	83.092	83.101	10	Preferidas Clase C	Sin voto	10.000.000	0,01%
FMVV S.A.I.C.A.G.	83.102	83.111	10	Preferidas Clase C	Sin voto	10.000.000	0,01%
FMVV S.A.I.C.A.G.	83.112	83.121	10	Preferidas Clase C	Sin voto	10.000.000	0,01%
FMVV S.A.I.C.A.G.	83.122	83.203	82	Preferidas Clase C	Sin voto	82.000.000	0,06%
JUAN CARLOS NARANJO	83.204	83.421	218	Preferidas Clase C	Sin voto	218.000.000	0,17%
FMVV S.A.I.C.A.G.	83.422	83.428	7	Preferidas Clase C	Sin voto	7.000.000	0,01%
CARLOS ORTEGA BARRIOS	83.429	83.553	125	Preferidas Clase C	Sin voto	125.000.000	0,10%
GREGORIO SIMON CARMONA	83.554	83.611	58	Preferidas Clase C	Sin voto	58.000.000	0,05%
GUSTAVO ADOLFO GAMARRA	83.612	84.711	1.100	Preferidas Clase C	Sin voto	1.100.000.000	0,86%


JOAQUIN FERNANDO PARDO IRRAZABAL	84.712	84.960	249	Preferidas Clase C	Sin voto	249.000.000	0,20%
SHIEH CHIH WEN	84.961	84.985	25	Preferidas Clase C	Sin voto	25.000.000	0,02%
JUAN CARLOS NARANJO	84.986	84.986	1	Preferidas Clase C	Sin voto	1.000.000	0,00%
MONTERRAT MARIA GAMELL DIAZ	84.987	85.000	14	Preferidas Clase C	Sin voto	14.000.000	0,01%
FMVV S.A.I.C.A.G.	85.001	94.000	9.000	Ordinarias de Voto Múltiple	5	9.000.000.000	7,07%
FMVVS.A.I.C.A.G.	94.001	94.150	150	Ordinarias de Voto Múltiple	5	150.000.000	0,12%
FMVV S.A.I.C.A.G.	94.151	95.277	1.127	Ordinarias de Voto Múltiple	5	1.127.000.000	0,89%
FMVVS.A.I.C.A.G.	95.278	95.827	550	Ordinarias de Voto Múltiple	5	550.000.000	0,43%
FMVVS.A.I.C.A.G.	95.828	97.002	1.175	Ordinarias de Voto Múltiple	5	1.175.000.000	0,92%
FMVV S.A.I.C.A.G.	97.003	97.447	445	Ordinarias de Voto Múltiple	5	445.000.000	0,35%
FMVV S.A.I.C.A.G.	97.448	97.503	56	Ordinarias de Voto Múltiple	5	56.000.000	0,04%
FMVV S.A.I.C.A.G.	97.504	97.618	115	Ordinarias de Voto Múltiple	5	115.000.000	0,09%
FMVVS.A.I.C.A.G.	97.619	97.718	100	Ordinarias de Voto Múltiple	5	100.000.000	0,08%
FMVV S.A.I.C.A.G.	97.719	97.748	30	Ordinarias de Voto Múltiple	5	30.000.000	0,02%
FMVV S.A.I.C.A.G.	97.749	98.276	528	Ordinarias de Voto Múltiple	5	528.000.000	0,41%
FMVVS.A.I.C.A.G.	98.277	98.491	215	Ordinarias de Voto Múltiple	5	215.000.000	0,17%
FMVV S.A.I.C.A.G.	98.492	99.134	643	Ordinarias de Voto Múltiple	5	643.000.000	0,51%
JOAO MIGUEL BORGES NETO	105.001	105.100	100	Preferidas Clase D	Sin voto	100.000.000	0,08%
GUSTAVO ADOLFO GAMARRA	105.101	105.500	400	Preferidas Clase D	Sin voto	400.000.000	0,31%
CESAR TRAPANI ORTIZ	105.501	105.700	200	Preferidas Clase D	Sin voto	200.000.000	0,16%
LOURDES ELIZABETH SOLIS DE MELGAREJO	105.701	105.900	200	Preferidas Clase D	Sin voto	200.000.000	0,16%
JUAN CARLOS NARANJO	105.901	106.464	564	Preferidas Clase D	Sin voto	564.000.000	0,44%
OLGA GRACIELA SZARAN BORECKI	106.465	106.508	44	Preferidas Clase D	Sin voto	44.000.000	0,03%
ANA CELINA BERNARDES MENGUAL	106.509	106.538	30	Preferidas Clase D	Sin voto	30.000.000	0,02%
ANA CELINA BERNARDES MENGUAL	106.539	106.758	220	Preferidas Clase D	Sin voto	220.000.000	0,17%
ADRIANA SOFIA SBETLIER FLORES	106.759	106.878	120	Preferidas Clase D	Sin voto	120.000.000	0,09%
CESAR TRAPANI ORTIZ	106.879	107.078	200	Preferidas Clase D	Sin voto	200.000.000	0,16%
LAURA LIZ BARRETO COSTAS	107.079	107.128	50	Preferidas Clase D	Sin voto	50.000.000	0,04%
CARLOS VAZQUEZ RODRIGUEZ	107.129	107.139	11	Preferidas Clase D	Sin voto	11.000.000	0,01%
CESAR ASTIGARRAGA	107.140	107.144	5	Preferidas Clase D	Sin voto	5.000.000	0,00%

CLAUDIO PIRES DE MORAES	107.145	107.178	34	Preferidas Clase D	Sin voto	34.000.000	0,03%
MARIA ROSA SZARAN	107.179	107.278	100	Preferidas Clase D	Sin voto	100.000.000	0,08%
DIANA MONGELOS	107.279	107.285	7	Preferidas Clase D	Sin voto	7.000.000	0,01%
RAMON ISASI CORTAZAR	107.286	107.415	130	Preferidas Clase D	Sin voto	130.000.000	0,10%
ANA CELINA BERNARDES MENGUAL	107.416	107.615	200	Preferidas Clase D	Sin voto	200.000.000	0,16%
AUGUSTO MENGUAL	107.616	107.665	50	Preferidas Clase D	Sin voto	50.000.000	0,04%
MARIA DE LOS ANGELES COSTAS DE BARRETO	107.666	107.730	65	Preferidas Clase E	Sin voto	65.000.000	0,05%
CARLOS VAZQUEZ RODRIGUEZ	107.731	107.780	50	Preferidas Clase E	Sin voto	50.000.000	0,04%
MARIA ROSA SZARAN	107.781	107.880	100	Preferidas Clase E	Sin voto	100.000.000	0,08%
CHANG KEUN YANG	107.881	108.030	150	Preferidas Clase E	Sin voto	150.000.000	0,12%
CHANG KEUN YANG	108.031	108.080	50	Preferidas Clase E	Sin voto	50.000.000	0,04%
CHANG KEUN YANG	108.081	108.130	50	Preferidas Clase E	Sin voto	50.000.000	0,04%
CAJA DE JUBILACIONES Y PENSIONES DE LA ANDE	108.131	113.130	5.000	Preferidas Clase E	Sin voto	5.000.000.000	3,93%
LAURA LIZ BARRETO COSTAS	113.131	113.280	150	Preferidas Clase E	Sin voto	150.000.000	0,12%
CARLOS VAZQUEZ RODRIGUEZ	113.281	113.290	10	Preferidas Clase E	Sin voto	10.000.000	0,01%
CHANG KEUN YANG	113.291	113.360	70	Preferidas Clase E	Sin voto	70.000.000	0,06%
MONTERRAT MARIA GAMELL DIAZ	113.361	113.410	50	Preferidas Clase E	Sin voto	50.000.000	0,04%
MARIA ROSA SZARAN	113.411	113.510	100	Preferidas Clase E	Sin voto	100.000.000	0,08%
JUAN CARLOS NARANJO	113.511	113.665	155	Preferidas Clase E	Sin voto	155.000.000	0,12%
JORGE ANDRES BERNARDES MENGUAL	113.666	118.165	4.500	Preferidas Clase F	Sin voto	4.500.000.000	3,54%
VICTOR GALEANO PERRONE	118.166	118.351	186	Preferidas Clase G	Sin voto	186.000.000	0,15%
VICTOR GALEANO PERRONE	118.352	120.515	2.164	Preferidas Clase G	Sin voto	2.164.000.000	1,70%
VICTOR GALEANO PERRONE	120.516	122.195	1.680	Preferidas Clase G	Sin voto	1.680.000.000	1,32%
FERNANDO OTAZU MUSSIO	122.196	122.307	112	Preferidas Clase G	Sin voto	112.000.000	0,09%
FERNANDO OTAZU MUSSIO	122.308	122.501	194	Preferidas Clase G	Sin voto	194.000.000	0,15%
FERNANDO OTAZU MUSSIO	122.502	123.119	618	Preferidas Clase G	Sin voto	618.000.000	0,49%
FERNANDO OTAZU MUSSIO	123.120	125.426	2.307	Preferidas Clase G	Sin voto	2.307.000.000	1,81%
FERNANDO OTAZU MUSSIO	125.427	127.106	1.680	Preferidas Clase G	Sin voto	1.680.000.000	1,32%
VICENTE MARTIN GALEANO TOMBOLY	127.107	127.724	618	Preferidas Clase G	Sin voto	618.000.000	0,49%
VICENTE MARTIN GALEANO TOMBOLY	127.725	127.867	143	Preferidas Clase G	Sin voto	143.000.000	0,11%

SANTIAGO GALEANO TOMBOLY	127.868	127.967	100	Preferidas Clase G	Sin voto	100.000.000	0,08%
SANTIAGO GALEANO TOMBOLY	127.968	128.067	100	Preferidas Clase G	Sin voto	100.000.000	0,08%
SANTIAGO GALEANO TOMBOLY	128.068	128.167	100	Preferidas Clase G	Sin voto	100.000.000	0,08%
SANTIAGO GALEANO TOMBOLY	128.168	128.267	100	Preferidas Clase G	Sin voto	100.000.000	0,08%
SANTIAGO GALEANO TOMBOLY	128.268	128.367	100	Preferidas Clase G	Sin voto	100.000.000	0,08%
SANTIAGO GALEANO TOMBOLY	128.368	128.467	100	Preferidas Clase G	Sin voto	100.000.000	0,08%
SANTIAGO GALEANO TOMBOLY	128.468	128.567	100	Preferidas Clase G	Sin voto	100.000.000	0,08%
SANTIAGO GALEANO TOMBOLY	128.568	128.667	100	Preferidas Clase G	Sin voto	100.000.000	0,08%
SANTIAGO GALEANO TOMBOLY	128.668	128.767	100	Preferidas Clase G	Sin voto	100.000.000	0,08%
SANTIAGO GALEANO TOMBOLY	128.768	128.867	100	Preferidas Clase G	Sin voto	100.000.000	0,08%
SANTIAGO GALEANO TOMBOLY	128.868	128.967	100	Preferidas Clase G	Sin voto	100.000.000	0,08%
SANTIAGO GALEANO TOMBOLY	128.968	129.067	100	Preferidas Clase G	Sin voto	100.000.000	0,08%
SANTIAGO GALEANO TOMBOLY	129.068	129.167	100	Preferidas Clase G	Sin voto	100.000.000	0,08%
SANTIAGO GALEANO TOMBOLY	129.168	129.267	100	Preferidas Clase G	Sin voto	100.000.000	0,08%
SANTIAGO GALEANO TOMBOLY	129.268	129.367	100	Preferidas Clase G	Sin voto	100.000.000	0,08%
SANTIAGO GALEANO TOMBOLY	129.368	129.467	100	Preferidas Clase G	Sin voto	100.000.000	0,08%
SANTIAGO GALEANO TOMBOLY	129.468	129.567	100	Preferidas Clase G	Sin voto	100.000.000	0,08%
SANTIAGO GALEANO TOMBOLY	129.568	129.667	100	Preferidas Clase G	Sin voto	100.000.000	0,08%
SANTIAGO GALEANO TOMBOLY	129.668	129.767	100	Preferidas Clase G	Sin voto	100.000.000	0,08%
SANTIAGO GALEANO TOMBOLY	129.768	129.867	100	Preferidas Clase G	Sin voto	100.000.000	0,08%
CARLAS ZENAI DA BOGADO YUBI	129.868	130.485	618	Preferidas Clase G	Sin voto	618.000.000	0,49%
LINO CESAR OVIEDO MARIN	130.486	130.732	247	Preferidas Clase G	Sin voto	247.000.000	0,19%
ANDRES CRAMER	130.733	131.504	772	Preferidas Clase G	Sin voto	772.000.000	0,61%
THOMAS REINER KOSSMANN	131.505	132.264	760	Preferidas Clase G	Sin voto	760.000.000	0,60%
INITIUM S.A.	132.265	132.464	200	Preferidas Clase G	Sin voto	200.000.000	0,16%
INITIUM S.A.	132.465	132.664	200	Preferidas Clase G	Sin voto	200.000.000	0,16%
INITIUM S.A.	132.665	132.864	200	Preferidas Clase G	Sin voto	200.000.000	0,16%
INITIUM S.A.	132.865	133.064	200	Preferidas Clase G	Sin voto	200.000.000	0,16%
INITIUM S.A.	133.065	133.164	100	Preferidas Clase G	Sin voto	100.000.000	0,08%
INITIUM S.A.	133.165	133.264	100	Preferidas Clase G	Sin voto	100.000.000	0,08%

INITIUM S.A.	133.265	133.364	100	Preferidas Clase G	Sin voto	100.000.000	0,08%
INITIUM S.A.	133.365	133.511	147	Preferidas Clase G	Sin voto	147.000.000	0,12%
DIEGO BAÑALES	133.512	134.012	501	Preferidas Clase G	Sin voto	501.000.000	0,39%
WALTER DURA	134.013	134.650	638	Preferidas Clase G	Sin voto	638.000.000	0,50%
GERARDO GARCIA	134.651	134.814	164	Preferidas Clase G	Sin voto	164.000.000	0,13%
JULIAN SANDT	134.815	134.897	83	Preferidas Clase G	Sin voto	83.000.000	0,07%
PAMELA PEREZ	134.898	135.057	160	Preferidas Clase G	Sin voto	160.000.000	0,13%
JOAO MIGUEL BORGES NETO	135.058	135.075	18	Preferidas Clase G	Sin voto	18.000.000	0,01%
ASEGURADORA PARAGUAYA S.A.	135.076	136.075	1.000	Preferidas Clase G	Sin voto	1.000.000.000	0,79%
JUAN MANUEL ACEVEDO LATERZA	136.076	136.095	20	Preferidas Clase G	Sin voto	20.000.000	0,02%
NORMA BEATRIZ MORINIGO INFANZON	136.096	136.420	325	Preferidas Clase G	Sin voto	325.000.000	0,26%
CARLOS EDUARDO VASCONSELLOS GOMEZ	136.421	136.424	4	Preferidas Clase G	Sin voto	4.000.000	0,00%
LAURA LIZ BARRETO COSTAS	136.425	136.474	50	Preferidas Clase G	Sin voto	50.000.000	0,04%
EDUARDO MENCHACA	136.475	136.839	365	Preferidas Clase G	Sin voto	365.000.000	0,29%
MARIA ROSA SZARAN	136.840	136.939	100	Preferidas Clase G	Sin voto	100.000.000	0,08%
FRESNO WOOH SIMONO	136.940	136.989	50	Preferidas Clase G	Sin voto	50.000.000	0,04%
ASEGURADORA PARAGUAYA S.A.	136.990	137.989	1.000	Preferidas Clase G	Sin voto	1.000.000.000	0,79%
<b>TOTAL</b>			<b>127.240</b>			<b>127.240.000.000</b>	<b>100%</b>

..//..



**Victor Hugo Vazquez**  
Presidente