



**EMPEZÁ
HOY**

Asunción, 14 de Noviembre de 2017

Señores.
COMISION NACIONAL DE VALORES.
Presente.

Atención: Dr. Fernando Escobar – Presidente.

Señores.
BOLSA DE VALORES Y PRODUCTOS DE ASUNCION S.A.
Presente.

Atención: Lic. Rodrigo Callizo – Presidente.

De nuestra consideración:

Por la presente tenemos a bien dirigirnos a Usted y por su intermedio a quien corresponda a los efectos de presentarle lo siguiente:

- Caratula.
- EE.FF. al 30/09/2017 y Anexos de la "A" a la "J" al 30/09/2017.
- Notas a los EE.FF. al 30/09/2017
- Anexo "B" – Composición Accionaria al 30/09/2017
- Anexo I al 30/09/2017.
- Anexo II al 30/09/2017.
- Informe del Síndico.
- Acta de Directorio de aprobación a los EE.FF. al 30/09/2017

Sin otro particular, nos despedimos muy atentamente.


CREDICENTRO S.A.E.C.A.
CREDICENTRO S.A.E.C.A.
RUC: 80011000-5



ESTADOS FINANCIEROS

CREDICENTRO S.A.E.C.A.

RUC 80011000-5

Por el ejercicio anual N° 23 iniciado el 01/01/2017 al 30/09/2017 presentado en forma comparativa con el ejercicio anterior

Denominación: CREDICENTRO S.A.E.C.A.

Domicilio legal: México N° 850 e/ F.R. Moreno y Manuel Domínguez

Actividad Principal: Casa de Crédito

Inscripción en el Registro Público de Comercio o Contrato Social: N° 241 Sección "A" Folio 670 de fecha 13/12/1994 y N° 61 Sección "B" Folio 161 de fecha 23/11/2012

Fecha de vencimiento del Estatuto o Contrato Social: 23 de noviembre de 2111

Composición del Capital: Acciones Ordinarias y Preferidas

Acciones

Número de Acciones	Cantidad de Acciones	Cantidad de votos	Tipo	Valor nominal	Suscripto/ Integrado	No suscripto / Ni integrado
0001 - 8120	8120	5	Nominativa	G. 1.000.000	8.120.000.000	
8121 - 13120	5000	Sin voto	Nominativa	G. 1.000.000	5.000.000.000	
13121 - 30000	16880	Sin voto	Nominativa	G. 1.000.000	16.880.000.000	
30001 - 41880	11.880	5	Nominativa	G. 1.000.000	11.880.000.000	
41881 - 50480	8600	1	Nominativa	G. 1.000.000	8.600.000.000	
50481 - 75958	25.478	1	Nominativa	G. 1.000.000	25.478.000.000	
75959 - 81880	5.922	1	Nominativa	G. 1.000.000		5.922.000.000
81881 - 84985	3105	Sin voto	Nominativa	G. 1.000.000	3.105.000.000	0
84986 - 85000	15	Sin Voto	Nominativa	G. 1.000.000		15.000.000
TOTAL					79.063.000.000	5.937.000.000

..//..
VICTOR HUGO VAZQUEZ
PRESIDENTE

JORGE GROSS BROWN
SINDICO

MIGUEL VILLANUEVA
CONTADOR

CREDICENTRO S.A. E.C.A.
BALANCE O ESTADO DE SITUACION PATRIMONIAL PROVISORIO
Por el trimestre finalizado el 30/09/2017 comparativo con el ejercicio anterior
(Expresado en Guaraníes)

	30/09/2017	30/09/2016
ACTIVO		
CIRCULANTE		
Disponibilidades (Nota 3)	7.776.692.030	10.809.795.348
Cuentas CP (Nota 4)	134.044.929.667	197.650.127.377
Intereses documentados a cobrar (Nota 4)	0	8.536.973.061
Menos: Provision para incobrables	-8.196.478.182	-492.417.229
Inversiones en CDA	10.000.000.000	0
Deudores varios - corriente (Nota 5)	9.770.647.350	15.151.790.841
Créditos Fiscales (Nota 6)	2.104.073.626	2.089.234.324
Valores Afectados en garantía (Nota 7)	283.844.139	0
Total activo circulante	135.785.708.650	233.745.503.721
REAUZABLE A LARGO PLAZO		
Cuentas LP (Nota 4)	127.599.132.082	0
Deudores varios - no corriente (Nota 5)	7.065.767.811	4.106.000.000
Inversiones en otras empresas (Nota 6)	17.257.652.377	0
Propiedad, Planta y Equipo (Nota 9)	12.758.815.517	11.247.033.595
Activos Intangibles (Nota 10)	21.157.063.975	0
Activos Intangibles (Nota 10)	12.117.052.568	5.684.155.028
Total activo realizable a largo plazo	137.945.484.440	21.036.188.623
TOTAL ACTIVO	353.729.193.070	254.781.692.345
PASIVO		
EXIGIBLE A CORTO PLAZO		
Prestamos en Bancos (Nota 11)	98.302.976.248	92.025.187.992
Intereses Documentados a pagar (Nota 11)	512.496.014	0
Deudas comerciales (Nota 12)	604.670.853	1.682.354.162
Deudas Fiscales (Nota 13)	464.832.437	1.483.945.469
Documentos a pagar	762.397.226	1.183.450.862
Provisiones	2.212.815.653	260.321.218
Total pasivo exigible a corto plazo	102.860.182.431	96.615.261.703
EXIGIBLE A LARGO PLAZO		
Prestamos en Bancos (Nota 11)	89.181.546.163	55.817.671.006
Intereses Documentados a pagar (Nota 11)	1.065.011.425	0
Deudas con Accionistas (Nota 14)	0	11.232.491.262
Documentos a Pagar	37.839.958.839	0
Total pasivo exigible a largo plazo	128.076.516.427	67.050.162.268
TOTAL PASIVO	230.936.698.858	163.665.423.971
PATRIMONIO NETO		
Capital social (Nota 16)	79.063.000.000	73.983.000.000
Reserva legal	1.939.291.249	1.548.885.289
Reserva de revalor	5.433.383.532	5.109.198.096
Aporte no capitalizados	26.180.000.000	0
Reservas para Incobrables	3.702.875.340	3.593.595.982
Resultados del ejercicio	6.474.143.091	6.881.589.057
TOTAL PATRIMONIO NETO	122.792.493.212	91.116.266.374
TOTAL PASIVO Y PATRIMONIO NETO	353.729.193.070	254.781.692.345

CUENTAS DE CONTINGENCIAS (Nota 18)
 CUENTAS DE ORDEN (Nota 4)

13.363.844.139
 122.204.656.936

Las nota y anexos que se adjuntan forman parte integrante de estos estados.

VICTOR HUGO VAZQUEZ
 REPRESENTANTE


JOSÉ GREGORIO BROWN
 SINDICO


MIGUEL M. LANUEVA
 CONTADOR




CREDICENTRO S.A.E.C.A.
ESTADO DE RESULTADOS - PROVISORIO
Por el trimestre finalizado el 30/09/2017 comparativo con el ejercicio anterior
(Expresado en Guaraníes)

	30/09/2017	30/09/2016
Ventas Netas	52.116.254.577	36.103.582.413
- Gastos de operación	-4.679.506.230	-2.573.923.494
- Gastos de comercialización	-8.620.163.713	-3.812.821.828
- Gastos de administración	-12.478.418.461	-8.053.469.769
- Otros	-2.963.580.994	-1.814.140.252
- Gastos financieros	-16.900.442.088	-12.345.054.441
Resultado antes de impuesto a la renta	6.474.143.091	7.504.172.629
Impuesto a la Renta	0	-622.583.572
Ganancia del ejercicio	6.474.143.091	6.881.589.057
Resultado neto distribuible	6.474.143.091	6.881.589.057


VICTOR HUGO VAZQUEZ
REPRESENTANTE


JORGE GROSS BROWN
SINDICO


MIGUEL VILLANUEVA
CONTADOR

CREDICENTRO S.A.E.C.A.
ESTADO DE ORIGEN Y APLICACIÓN DE FONDOS
Por el trimestre finalizado el 30/09/2017
(Expresado en Guaraníes)

	Ejercicio finalizado el	
	30/09/2017	30/09/2016
FLUJO DE EFECTIVO POR LAS ACTIVIDADES OPERATIVAS		
Ventas Netas (Cobro Neto)	34.845.469.743	18.478.242.086
Prestamos otorgados a Clientes (Capital)	-337.810.892.255	-267.338.150.179
Prestamos cobrados a Clientes (Capital)	351.113.583.590	231.205.065.426
Pago a Proveedores	-59.429.976.239	-9.492.558.953
Efectivo Pagado a Empleados	-6.864.713.953	-4.282.496.530
Efectivo generado (usado) para otras actividades	-44.797.598.146	-17.409.737.666
Neto IVA	-725.102.669	0
Otros Ingresos	17.591.544.267	6.232.469.486
Total de efectivo de las actividades operativas antes de cambios en los activos de operaciones	-46.077.685.662	-42.607.166.330
(Aumento) disminución de los activos de operación		
Fondos colocados a corto plazo	0	0
Fondos anticipados a clientes	0	0
Incremento neto a cobrar por tarjeta de Crédito	0	0
(Aumento) disminución en pasivos operativos		
Pagos a Proveedores	0	0
Efectivo neto de actividades de operación antes de impuestos		
Impuesto a la renta	-989.617.342	-1.260.193.794
Efectivo Neto de actividades de operación	-47.067.303.004	-43.867.360.124
FLUJO DE EFECTIVO POR LAS ACTIVIDADES DE INVERSIÓN		
Inversion en otras empresas	-17.257.652.377	0
Inversiones temporarias	-10.000.000.000	0
Fondos con destino especial	0	0
Compra de propiedad, planta y equipo	-1.728.327.642	-735.983.142
Efectivo Neto (usado) por actividades de inversión	-28.985.980.019	-735.983.142
FLUJO DE EFECTIVO POR LAS ACTIVIDADES DE FINANCIAMIENTO		
Aportes de capital	26.180.000.000	21.399.000.000
Préstamos a Largo Plazo	66.950.046.310	37.478.398.853
Dividendos Pagados	-4.335.786.013	-2.936.293.726
Intereses Pagados	-15.774.080.592	-9.875.135.333
Efectivo neto en actividades financieras	73.020.179.705	46.065.969.794
Efectos de las ganancias o pérdidas en cambio en efectivo y sus eq	-435.732.343	-584.334.910
Efectos de las ganancias o pérdidas de cambio en el efectivo y sus equivalentes		
Aumento (disminución) netos de efectivo y sus equivalentes	-3.033.103.318	1.462.626.528
Efectivo y su equivalente al comienzo del periodo	10.809.795.348	9.347.168.820
Efectivo y su equivalente al cierre del periodo	7.776.692.030	10.809.795.348

VICTOR HUGO VAZQUEZ
PRESIDENTE

JORGE BOSS BROWN
SINDICO

MIGUEL VILLANUEVA
CONTADOR

ESTADO DE EVOLUCION DEL PATRIMONIO NETO
Por el ejercicio finalizado el 30/09/2017 comparativo con el ejercicio anterior
(Expresado en Guaraníes)

	Ejercicio finalizado 30/09/2017					Ejercicio finalizado 31/12/2016				
	Capital Social	Primas de emisión	Aportes de los socios	Ganancias Reservadas		Resultados acumulados	Resultados no asignados	Total del patrimonio Neto	Total del patrimonio Neto	
				Reserva Legal	Otras reservas	Total				
SALDO AL INICIO DEL EJERCICIO	79.063.000.000	-	-	1.939.291.249	-	1.939.291.249	8.635.711.507	95.071.386.288	79.063.000.000	
* SIGUN ESTADOS CONTABLES DEL EJERCICIO ANTERIOR										
* AJUSTES DEL SALDO	-	-	-	-	-	-	-	-	-	
* SALDOS AJUSTADOS	79.063.000.000	-	-	1.939.291.249	-	1.939.291.249	8.635.711.507	95.071.386.288	79.063.000.000	
AUMENTO DE CAPITAL REALIZADO	-	-	-	-	-	-	-	-	0	
CAPITALIZACION DE RESERVA	-	-	-	-	-	-	-	-	0	
DISTRIBUCION DE RESULTADOS	-	-	-	-	-	-	(8.635.711.507)	(8.635.711.507)	-	
* RESERVA LEGAL	-	-	-	-	-	-	-	-	1.939.291.249	
* RESERVA DE REVALUO	-	-	-	-	-	-	-	-	5.433.383.532	
* OTRAS RESERVAS	-	-	-	-	3.702.675.340	3.702.675.340	-	3.702.675.340	3.702.675.340	
* DESAfectacion de Reservas	-	-	-	-	-	-	-	-	-	
* APORTES EN EFECTIVO (O EN ESPECIE)	-	-	-	-	-	-	-	-	-	
* RESULTADOS ACUMULADOS	-	-	-	-	-	-	-	-	-	
DESAFECTACION DE RESERVAS	-	-	-	-	-	-	-	-	26.180.000.000	
APORTES NO CAPITALIZADOS	-	-	26.180.000.000	-	-	26.180.000.000	-	26.180.000.000	-	
GANANCIA (PERDIDA) DEL EJERCICIO	79.063.000.000	-	26.180.000.000	1.939.291.249	3.702.675.340	5.641.966.589	6.474.143.091	122.792.493.212	8.635.711.507	
SALDOS AL 30/09/2017	79.063.000.000	-	26.180.000.000	1.939.291.249	3.702.675.340	5.641.966.589	6.474.143.091	122.792.493.212	95.071.386.288	
SALDOS AL 31/12/2016	79.063.000.000	-	-	1.939.291.249	-	1.939.291.249	8.635.711.507	95.071.386.288	-	

Las notas y anexos que acompañan forman parte integrante de estos estados.

VICTOR HUGO VAZQUEZ
REPRESENTANTE

JORGE GROSS BROWN
SINDICO

MIGUEL VILLALBA
CONTADOR

ANEXO A

CREDICENTRO S.A.E.C.A.
BALANCE GENERAL AL 30/09/2017
Por el trimestre finalizado al 30/09/2017
(Expresado en Guaraníes)

PROPIEDAD, PLANTA Y EQUIPO

Cuentas	VALORES DE ORIGEN					AMORTIZACIONES					Neto resultante al 30/09/2017	
	Saldo al inicio del Periodo	Alta y transf. Del periodo	Transferencias/ajustes	Bajas del Periodo	Revaldo del periodo	Al cierre del periodo	Acumulado al inicio del periodo	Depreciación del Periodo	Transferencias/ajustes	Bajas del Periodo		Acumulado al cierre del periodo
INMUEBLES	3.177.626.665	108.027.545	-	-	-	3.285.654.230	-303.517.727	-	-60.133.464	-	-363.651.191	2.922.003.039
- EDIFICIOS	2.161.601.814	-	-	-	-	2.161.601.814	-	-	-	-	-	2.161.601.814
- TERRENOS	3.596.334.314	269.256.519	-	-	-	3.865.590.833	-1.414.584.093	-	-241.421.957	-	-1.656.006.050	2.209.584.783
INMUEBLES, UTILES E INSTALACIONES	1.725.470.739	48.802.068	-	-	-	1.774.272.806	-1.008.993.836	-	-166.442.875	-	-1.176.836.711	587.536.095
EQUIPOS DE INFORMATICA	1.389.260.891	108.427.257	-	-	-	1.497.688.248	-84.093.334	-	-56.213.109	-	-940.306.443	557.381.805
RODADOS	504.519.608	36.392.837	-	-	-	540.912.425	-205.017.080	-	-26.566.880	-	-231.583.960	308.928.465
EQUIPOS DE SEGURIDAD	3.952.149.481	1.157.921.436	-	-	-	5.109.170.897	-80.861.431	-	-227.029.950	-	-1.107.591.381	4.001.779.516
MEJORAS EN PREDIO AJENO	16.596.863.511	17.281.397.842	0	0	0	33.878.261.353	-4.986.267.491	-	-780.208.245	-	-5.476.475.736	12.758.815.517
Totales ejercidos 30/09/2017	14.715.863.970	23.919.991	23.119.403	-1.231.522.436	327.485.701	16.508.663.291	-3.784.550.482	-	-1.040.277.864	-	-128.569.737	11.310.696.120
Totales ejercidos 31/12/2016												

VICTOR HUGO VAZQUEZ
REPRESENTANTE

JORGE GROSSBERG
SIMULCO

MIGUEL VILLANUEVA
CONTADOR


ANEXO B


CREDECENTRO S.A.E.C.A.
BALANCE GENERAL AL 30/09/2017
Por el trimestre finalizado al 30/09/2017
(Expresado en Guaraníes)

ACTIVOS INTANGIBLES

Cuentas	VALORES DE ORIGEN				AMORTIZACIONES				Neto Resultante
	Al inicio del periodo	Aumentos	Disminución	Al cierre del periodo	Acumulados al inicio del periodo	Del periodo	Bajas	Acumulados al final del Periodo	
Software	1.879.648.237	163.863.474		2.043.511.711	606.259.977	442.211.523		1.048.471.500	985.040.211
Licencia Informatica	1.650.416.696	5.409.091		1.655.825.787	304.119.526	842.357.486		646.477.012	1.009.348.775
Proyecto de Desarrollo	3.306.302.669	2.720.712.167		6.027.014.836	241.833.071	794.381.338		1.036.214.409	4.990.800.427
Valor Llave	0	5.439.146.823		5.439.146.823	0	317.283.568		317.283.568	5.121.863.255
Totales ejercicio 30/09/2017	6.836.367.602	8.329.131.655	0	15.165.499.157	1.152.212.574	1.896.233.915	0	3.048.446.489	12.117.052.668
Totales ejercicio 30/09/2016	1.381.642.515	6.454.725.087	0	6.836.367.602	86.299.290	1.065.913.284	0	1.152.212.574	5.684.155.028


VICTOR HUGO VAZQUEZ
 REPRESENTANTE


JORGE GROSS BROWN
 SINDICO


MIGUEL VILLANUEVA
 CONTADOR

ANEXO C

BALANCE GENERAL AL 30/09/2017
Por el trimestre finalizado al 30/09/2017
(Expresado en Guaraníes)


INVERSIONES, ACCIONES, DEBENTURES Y OTROS TITULOS EMITIDOS EN SERIE
PARTICIPACIÓN EN OTRAS SOCIEDADES

Denominación y características de los valores Emisor	Clase	Valor Nominal Unitario	Cantidad	Valor Nominal Total	Valor Patrim. Proporc.	Valor de Libros	Valor de Cotización	% de Particip.	Información sobre el emisor			
									Actividad Principal	Según Último Balance Capital	Según Último Balance Resultado Patr. Neto	
INVERSIONES PERMANENTES	ACCIONES	500.000	24.885	12.442.500.000	17.335.630.200	17.257.652.377	22.696.799.200	48,0%	CASA DE CREDITOS	25.920.000.000	4.344.943.288	36.113.283.889
				Totales ejercicio actual		17.257.652.377						
				Totales ejercicio anterior		-						

[Signature]
JORGE BRROSS BROWN
SINDICO

[Signature]
VICTOR HUGO VAZQUEZ
REPRESENTANTE

[Signature]
MIGUEL VILLANUEVA
CONTADOR




CREDECENTRO S.A.E.C.A
BALANCE GENERAL AL 30/09/2017
Por el trimestre finalizado al 30/09/2017
(Expresado en Guaranies)

ANEXO D

OTRAS INVERSIONES

CUENTAS	Valor de Costo	Amortizac.	Valor de Cotización	Valor registrado año actual	Valor registrado año anterior
Inversiones Corrientes CDA - Banco Continental	10.000.000.000	0	10.000.000.000	10.000.000.000	0
Totales ejercicio actual	10.000.000.000	-	10.000.000.000	10.000.000.000	-
Totales ejercicio anterior	-	-	-	-	-


HECTOR HUGO VAZQUEZ
 REPRESENTANTE


JORGE GROSS BROWN
 SINDICO


MIGUEL VILLANUEVA
 CONTADOR

ANEXO E

CREDICENTRO S.A.E.C.A
BALANCE GENERAL AL 30/09/2017
Por el trimestre finalizado al 30/09/2017
(Expresado en Guaraníes)

PREVISIONES


RUBROS	Saldos al inicio del periodo	Aumentos (*)	Disminuciones (*)	Saldos al cierre del periodo	Saldos al cierre del periodo anterior
Deducidos del Activo	-492.417.229	-7.704.060.953	-	-8.196.478.182	-492.417.229
TOTAL	-492.417.229	-7.704.060.953	-	-8.196.478.182	-492.417.229
Incluidas en el Pasivo	-	-	-	-	-
TOTAL	-	-	-	-	-

(*) Art. 33º DE LAS PREVISIONES Y LOS CASTIGOS SOBRE MALOS CRÉDITOS A los efectos de la aplicabilidad del inc. g) del Art. 8º de la Ley, las provisiones se constituirán sobre la base del porcentaje promedio de créditos incobrables de los 3 (tres) últimos ejercicios, incluido el ejercicio que se liquida, con relación al monto de créditos existentes al final de cada ejercicio; es decir que será igual a la suma de los créditos incobrables reales de los 3 (tres) últimos años multiplicada por 100 (cien) y dividida por la suma de los saldos de créditos al final de cada uno de los 3 (tres) últimos ejercicios. La suma a deducir en cada ejercicio será el resultado de multiplicar dicho promedio por el saldo de créditos existente al finalizar el ejercicio. Cuando no exista un periodo anterior a 3 (tres) años por ser menor la fecha de inicio de actividades o por otra causa, el contribuyente deberá proporcionar los créditos incobrables reales del primer año con 2 (dos) años anteriores iguales a 0 (cero) y así sucesivamente hasta llegar al tiempo requerido para determinar las provisiones indicadas en el párrafo anterior. Si por el procedimiento indicado resultara un monto mayor a la previsión existente, la diferencia deberá añadirse a la utilidad imponible del ejercicio. Así también, se deberán cargar al resultado del ejercicio los castigos sobre créditos incobrables no cubiertos con la previsión realizada en el ejercicio anterior.


VICTOR HUGO VAZQUEZ
 REPRESENTANTE


JORGE GROSS BROWN
 SINDICO


MIGUEL VILLANUEVA
 CONTADOR



CREDICENTRO S.A.E.C.A.
BALANCE GENERAL AL 30/09/2017
Por el trimestre finalizado al 30/09/2017
(Expresado en Guaranies)

ANEXO F

COSTO DE MERCADERIAS VENDIDAS O PRODUCTOS VENDIDOS O SERVICIOS PRESTADOS

Detalle	Periodo actual		Periodo anterior	
	30/09/2017		30/09/2016	
I. COSTO DE MERCADERIAS O PRODUCTOS VENDIDOS				
Existencias al comienzo del periodo / ejercicio				
Mercaderías de reventa				
Productos terminados				
Productos en proceso				
Materias primas y materiales	NO APLICABLE			
Otros				
Compras y costos de producción del ejercicio				
a) Compras				
b) Costos de producción según Anexo H				
Existencia al cierre del periodo / ejercicio				
Mercaderías de reventa				
Productos terminados				
Productos en proceso				
Materias primas y materiales				
Otros				
COSTO DE SERVICIOS PRESTADOS				
COSTO DE MERCADERIAS VENDIDAS O PRODUCTOS VENDIDOS O SERVICIOS PRESTADOS				

VICTOR HUGO VAZQUEZ
REPRESENTANTE

JORGE GROSS BROWN
SINDICO

MIGUEL VILLANUEVA
CONTADOR

CREDICENTRO S.A.E.C.A.
BALANCE GENERAL AL 30/09/2017
Por el trimestre finalizado al 30/09/2017
(Expresado en Guaranies)

ANEXO G

ACTIVOS Y PASIVOS EN MONEDA EXTRANJERA

DETALLE	Moneda Extranjera		Cambio Vigente	Moneda Local	
	Clase	Monto		Monto en G. ejercicio actual	Monto en G. ejercicio anterior
ACTIVO					
ACTIVOS CORRIENTES					
Disponibilidades	U\$s.	811.733	5.657	4.591.631.296	813.719.453
Créditos vigentes	U\$s.	7.372.395	5.657	41.702.543.184	50.033.710.240
Créditos diversos	U\$s.	109.538	5.657	619.611.478	8.802.302.737
Bienes adquiridos en recuperación de créditos	U\$s.	-	5.657	-	-
Bienes de Uso	U\$s.	-		-	-
SUB TOTALES	U\$s.	8.293.666		46.913.785.958	59.649.732.430
ACTIVOS NO CORRIENTES					
Deudores varios	U\$s.	-	5.657	-	-
Cargos diferidos	U\$s.	891.313	5.657	5.041.780.801	3.060.631.406
SUB TOTALES	U\$s.	891.313		5.041.780.801	3.060.631.406
TOTAL ACTIVO	U\$s.	9.184.979		51.955.566.758	62.710.363.836
PASIVO					
PASIVOS CORRIENTES					
Documentos a pagar	U\$s.	5.202.261	5.657	29.427.008.016	48.634.221.369
Documentos a pagar diversos	U\$s.	98.373	5.657	556.457.290	11.979.227.957
SUB TOTALES	U\$s.	5.300.635		29.983.465.306	60.613.449.327
PASIVOS NO CORRIENTES					
SUB TOTALES	U\$s.				
TOTAL PASIVO	U\$s.	5.300.635		29.983.465.306	60.613.449.327

VICTOR HUGO VAZQUEZ
REPRESENTANTE

JORGE GROSS BROWN
SINDICO

MIGUEL VILLANUEVA
CONTADOR



CREDICENTRO S.A.E.C.A.
BALANCE GENERAL AL 30/09/2017
Por el trimestre finalizado al 30/09/2017
(Expresado en Guaraníes)

ANEXO H

INFORMACION REQUERIDA SOBRE COSTOS Y GASTOS

Rubros	Costo de Bienes de Cambio	Costo de Bienes de Uso	Costo de otros activos	Gastos Financieros	Gastos Operativos	Gastos de Comercialización	Gastos Administrativos	Otros Gastos	Total	
									Periodo	Periodo
									30/09/2017	30/09/2016
GASTOS BANCARIOS	-	-	-	1,070,801,086	-	-	-	-	1,070,801,086	2,469,919,108
INT. PAGADOS SOBRE PRESTAMOS	-	-	-	15,829,640,992	-	-	-	-	15,829,640,992	9,875,135,333
HONORARIOS PROFESIONALES	-	-	-	-	1,021,663,280	-	-	-	1,021,663,280	531,054,182
GASTOS DE ESCRIBANIA	-	-	-	-	31,841,398	-	-	-	31,841,398	127,045,889
CAPACITACION	-	-	-	-	167,703,326	-	-	-	167,703,326	37,091,936
OTROS IMPUESTOS Y TASAS	-	-	-	-	801,898,969	-	-	-	801,898,969	100,881,374
ALQUILERES	-	-	-	-	77,084,370	-	-	-	77,084,370	79,922,591
SERVICIOS BASICOS	-	-	-	-	622,084,526	-	-	-	622,084,526	533,902,007
REPARACION Y MANTENIMIENTO	-	-	-	-	896,381,821	-	-	-	896,381,821	272,619,011
PAPELERIA Y UTILES DE ESC.	-	-	-	-	31,136,492	-	-	-	31,136,492	34,945,134
GASTOS POR MOVILIDAD	-	-	-	-	133,499,041	-	-	-	133,499,041	60,816,513
SERVICIO DE LIMPIEZA	-	-	-	-	51,930,390	-	-	-	51,930,390	148,838,411
SERVICIOS DE VIG.Y SEGURIDAD	-	-	-	-	396,891,992	-	-	-	396,891,992	215,013,957
GASTOS DIVERSOS	-	-	-	-	429,486,770	-	-	-	429,486,770	390,057,683
SERVICIO DE TV CABLE - GS.	-	-	-	-	3,256,394	-	-	-	3,256,394	11,008,171
ENSERES VARIOS	-	-	-	-	643,636	-	-	-	643,636	729,865
GASTOS DE ASESORIA	-	-	-	-	14,003,825	-	-	-	14,003,825	30,298,790
COMISIONES	-	-	-	-	-	914,277,646	-	-	914,277,646	113,502,080
BONIFICACIONES ASOCIACIONES	-	-	-	-	-	-	-	-	-	72,275
ALQUILERES PAGADOS	-	-	-	-	-	1,094,805,138	-	-	1,094,805,138	1,212,247,707
COMISIONES PAGADAS VARIOS	-	-	-	-	-	180,717,803	-	-	180,717,803	42,604,697
COMBUSTIBLE Y LUBRICANTES	-	-	-	-	-	134,526,457	-	-	134,526,457	77,014,128
REPRESENTACIONES Y VIAJES	-	-	-	-	-	25,585,707	-	-	25,585,707	20,891,692
PROPAGANDA Y PUBLICIDAD	-	-	-	-	-	379,353,140	-	-	379,353,140	280,649,785
UNIFORMES A FUNCIONARIOS	-	-	-	-	-	-	-	-	-	16,757,636
GASTOS DE CAFETERIA	-	-	-	-	-	26,573,477	-	-	26,573,477	22,305,703
EGRESOS POR INF. CONFID.	-	-	-	-	-	344,574,790	-	-	344,574,790	333,360,267
REVERS. COBRO DE INTERESES	-	-	-	-	-	18,485,966	-	-	18,485,966	30,293,106
GESTION DE COBRANZAS	-	-	-	-	-	1,194,845,022	-	-	1,194,845,022	1,494,830,521
SERVICIOS DE COURRIER (GS)	-	-	-	-	-	30,851,462	-	-	30,851,462	30,511,434
GASTOS TC	-	-	-	-	-	176,111,080	-	-	176,111,080	137,760,797
REM. DIRECTORES Y SINDICOS	-	-	-	-	-	-	1,229,525,288	-	1,229,525,288	1,298,147,205
SUELDOS ADMINISTRATIVOS	-	-	-	-	-	-	5,068,508,665	-	5,068,508,665	3,601,138,028
INDEMNIZACIONES	-	-	-	-	-	-	267,916,802	-	267,916,802	30,298,950
ASIST.TEC.DIAG.E IMPLM.PROY.	-	-	-	-	-	-	-	-	-	256,374,688
AGUINALDOS ADMINISTRATIVOS	-	-	-	-	-	-	466,801,865	-	466,801,865	130,232,970
VACACIONES PERSONAL ADM.	-	-	-	-	-	-	880,000	-	880,000	18,203,846
HONORARIOS PROFESIONALES	-	-	-	-	-	-	1,642,297,523	-	1,642,297,523	838,303,289
PREAVOS PAGADOS	-	-	-	-	-	-	-	-	-	43,297,308
APORTE PATRONAL IPS	-	-	-	-	-	-	874,164,994	-	874,164,994	592,944,448
BONIFICACION FAMILIAR	-	-	-	-	-	-	18,738,301	-	18,738,301	9,678,286
FIESTAS Y EVENTOS AL PERSONAL	-	-	-	-	-	-	143,369,698	-	143,369,698	131,331,666
REMUNERACION POR SERVICIOS	-	-	-	-	-	-	39,701,659	-	39,701,659	15,500,001
OTROS GASTOS NO DEDUCIBLES	-	-	-	-	-	-	722,708,022	-	722,708,022	1,099,481,840
COMISION NACIONAL DE VALORES	-	-	-	-	-	-	37,232,050	-	37,232,050	17,760,000
SEGURO MEDICO	-	-	-	-	-	-	2,552,112	-	2,552,112	7,327,278
PERDIDA EXTRAORDINARIA	-	-	-	-	-	-	1,962,863,632	-	1,962,863,632	77,290,367
MULTAS, RECARGOS E INTERESES	-	-	-	-	-	-	1,157,850	-	1,157,850	6,159,667
SEGUROS	-	-	-	-	-	-	-	139,107,300	139,107,300	75,698,961
DEPRECIACION ACTIVO FIJO	-	-	-	-	-	-	-	780,208,245	780,208,245	728,914,295
AMORTIZACION INTANGIBLES	-	-	-	-	-	-	-	2,016,963,267	2,016,963,267	353,177,235
DONACIONES	-	-	-	-	-	-	-	27,302,162	27,302,162	74,014,851
CUENTAS INCOBRABLES	-	-	-	-	-	8,989,054	-	-	8,989,054	-
PREVISIONES	-	-	-	-	-	4,110,466,971	-	-	4,110,466,971	-
PERDIDAS POR VALUACION	-	-	-	-	-	-	-	-	-	584,334,910
Totales ejercicio actual 2017	-	-	-	16,900,442,068	4,679,606,200	8,620,163,713	12,478,418,461	2,963,660,994	45,642,111,486	28,539,409,784
Totales ejercicio anterior 2016	-	-	-	12,346,054,441	2,578,923,494	3,812,821,828	8,053,469,769	1,814,140,252	28,899,409,794	-

VICTOR HUGO VAZQUEZ
REPRESENTANTE

JORGE ERBES BROWN
SINDICO

MIGUEL VILLANUEVA
COMADOR

CREDICENTRO S.A.E.C.A.
BALANCE GENERAL AL 30/09/2017
 Por el trimestre finalizado al 30/09/2017
 (Expresado en Guaraníes)

ANEXO I

DATOS ESTADÍSTICOS

INDICADORES OPERATIVOS	Acumulado al Fin del Período	
	Ejercicio Actual 2017	Ejercicio anterior 2016
<u>Volumen de Ventas</u>	52.116.254.577	36.103.582.413
Ventas Netas	52.116.254.577	36.103.582.413
Otros	0	0
<u>Cantidad de Empleados y Obreros</u>	153	147
Empleados	153	147
<u>Cantidad de Sucursales y Centros de atención</u>	9	9
Sucursales	9	8
Centros de atención	0	1


 VICTOR HUGO VAZQUEZ
 REPRESENTANTE


 JORGE GROSS BROWN
 SINDICO

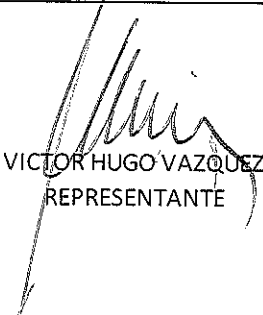

 MIGUEL VILLANUEVA
 CONTADOR

CREDECENTRO S.A.E.C.A.
BALANCE GENERAL AL 30/09/2017
Por el trimestre finalizado al 30/09/2017
(Expresado en Guaranies)

ANEXO J

INDICES ECONOMICO - FINANCIEROS

INDICES	Acumulado al Fin del Periodo	
	Ejercicio Actual	Ejercicio anterior
Liquidez	1,51	2,42
Endeudamiento	1,88	1,80


VICTOR HUGO VAZQUEZ
REPRESENTANTE


JORGE GROSS BROWN
SINDICO


MIGUEL VILLANUEVA
CONTADOR





**EMPEZÁ
HOY**

**NOTAS A LOS ESTADOS FINANCIEROS
AL 30 DE SETIEMBRE DE 2017 COMPARATIVAS CON EL EJERCICIO ANTERIOR**

NOTA 1 - Información básica sobre la entidad

Naturaleza jurídica

La firma comercial Credicentro Sociedad Anónima fue constituida por Escritura Pública de fecha 13 de diciembre de 1994 ante la escribana María de Jesús Basualdo, habiéndose aprobado los Estatutos Sociales inscripto en el Registro Público de Comercio bajo el N° 146, en fecha 23 de febrero de 1995 incluyendo sus modificaciones correspondientes, los cuales constan en los registros legales pertinentes.

En fecha 31 de octubre del 2011 por Escritura Pública N° 61 ante la escribana Alma María Ayala de Benitez se realizó la protocolización del Acta de Asamblea Extraordinaria de Accionistas para la transformación de la firma Credicentro Sociedad Anónima a Credicentro Sociedad Anónima Emisora de Capital Abierto. Dicha protocolización fue inscripta en el Registro Público de Comercio bajo el N° 93 de fecha 20 de febrero de 2012.

Por Resolución 39E/13 de fecha 30 de julio de 2013 la Comisión Nacional de Valores calificó a Credicentro como Sociedad Anónima Emisora de Capital Abierto.

El 15 de enero del 2014, ante el Escribano Carlos Alberto Insfran Ojeda, por Escritura Pública N° 5, se realizó la protocolización del Acta de Asamblea Extraordinaria N° 22 de fecha 18 de octubre de 2013 para el aumento del Capital Social a Gs. 85.000.000.000. La mencionada protocolización fue inscripta en el Registro Público de Comercio bajo el N° 104 en fecha 27 de enero de 2014.

El 07 de Junio del 2017, ante la Escribana Maria Teresa Lopez de Aponte, por Escritura Pública N° 74, se realizó la protocolización del Acta de Asamblea Extraordinaria N° 27 de fecha 07 de abril de 2017 para el aumento del Capital Social a Gs. 150.000.000.000. La mencionada protocolización fue inscripta en el Registro Público de Comercio bajo el N° 1 en fecha 30 de junio de 2017.

Actividades

La firma tiene por objeto principal la actividad de servicios y mandatos orientado al negocio de créditos por cuenta propia o de terceros o asociada a terceros dentro o fuera del país.

NOTA 2 - Base de preparación de los estados financieros

Los estados financieros han sido elaborados de acuerdo con las normas contables y criterios de valuación dictados por la Comisión Nacional de Valores y con normas de información financiera emitidos por el Consejo de Contadores Públicos del Paraguay.



**EMPEZÁ
HOY**

A continuación se describen las políticas de contabilidad más significativas aplicadas por la Sociedad:

2.1 Periodo contable

El periodo contable al que se refiere los presentes estados financieros corresponde al periodo iniciado el 1 de enero de 2017 y finalizado el 30 de setiembre de 2017.

2.2 Moneda de cuenta

La Sociedad efectúa sus registraciones contables en guaraníes, unidad monetaria de curso legal en la República del Paraguay.

2.3 Ajuste por inflación de la moneda de cuenta

Los estados financieros han sido preparados sobre la base de cifras históricas, por consiguiente no reconocen en forma integral los efectos de la inflación en la situación patrimonial y financiera de la Sociedad, en los resultados de sus operaciones y en los cambios en su situación financiera.

2.4 Moneda extranjera

Los activos y pasivos en moneda extranjera (dólares estadounidenses) fueron valuados a los tipos de cambio que se encontraban vigentes a la fecha de cierre del balance general, de acuerdo con publicaciones efectuadas por el Banco Central del Paraguay.

Al 30 de setiembre de 2017 y 2016 los tipos de cambio utilizados para valuar dichos activos y pasivos fueron Gs. 5.656,58 y Gs. 5.555,39 respectivamente.

Las diferencias de cambio que se produjeron entre el valor histórico de registración y los valores revaluados, fueron reconocidas como ingresos y/o gastos en el periodo en que incurrieron.

2.5 Bienes de uso

Los bienes de uso están registrados de acuerdo con los siguientes criterios:

- i. Los valores de origen de los bienes de uso y sus depreciaciones acumuladas existentes al inicio del ejercicio, se encuentran revaluados de acuerdo a lo establecido en la Ley N° 125/91, y la Ley N° 2421/04 considerando los coeficientes de actualización anual suministrados a tal efecto por el Ministerio de Hacienda.
- ii. Los bienes incorporados en el ejercicio se hallan registrados por su valor de adquisición; el revalúo y depreciación de los mismos se computan al año siguiente de su adquisición.
- iii. Las mejoras o adiciones son capitalizadas, mientras que los gastos de mantenimiento y/o reparaciones que no aumentan el valor de los activos ni prolongan su vida útil, son imputados como gastos en el periodo en que se originan.
- iv. El valor residual de los bienes revaluados considerados en su conjunto no excederá su valor recuperable al cierre del ejercicio.

2.6 Previsiones para incobrables

Para el cálculo de las provisiones la Sociedad utiliza el criterio contable establecido por la Subsecretaría de Estado de Tributación en el Artículo N° 33 del Decreto N° 6359/05, el cual menciona “se constituirán provisiones sobre la base del porcentaje promedio de créditos incobrables de los tres últimos ejercicios, incluido el ejercicio que se liquida, con relación al monto de créditos existentes al final de cada ejercicio”.

Al 30 de setiembre de 2017 a más de lo que resulta del cálculo establecido por el artículo N° 33 del mencionado Decreto, se ha realizado una previsión genérica de manera a cubrir aquellas operaciones con vencimiento mayor a 365 días de mora.

Al 30 de setiembre de 2017 las provisiones contabilizadas y registradas son suficientes para cubrir holgadamente los requerimientos establecidos por la Subsecretaría Estado de Tributación.

2.7 Cuentas de resultados

Los ingresos y egresos de la Sociedad se reconocen siguiendo el criterio de lo devengado.

2.8 Impuesto a la renta

De acuerdo con la Ley N° 2.421/04, el Impuesto a la Renta de las Actividades Comerciales, Industriales y de Servicios que se carga a los resultados del año, corresponde a los ingresos gravados y se basa en la utilidad contable antes de este concepto, ajustada por las partidas que la referida Ley y sus reglamentaciones complementarias incluyen o excluyen para la determinación de la utilidad contable gravable, a la cual se le aplica una tasa del 10%, y cuando las utilidades fueren distribuidas, se aplicará adicionalmente la tasa del 5%.


Además, los dividendos abonados o acreditados a accionistas del exterior (en su caso) están sujetos a una retención del 15%.


2.9 Reserva legal

La Sociedad constituye anualmente una reserva legal equivalente al 5% de la utilidad neta del ejercicio en cumplimiento a lo establecido en el Art. 91° de la Ley N° 1034/83.

2.10 Distribución de utilidades

La distribución de utilidades se realiza una vez que la Asamblea General de Accionistas haya aprobado los estados financieros y en el momento y condiciones que la misma establezca, de conformidad con el Art. 89° de la Ley N° 1034/83.





**EMPEZÁ
HOY**

NOTA 3 - Disponibilidades

Las cuentas de disponibilidades han sido conciliadas periódicamente y los saldos expuestos en el Balance General, representan los fondos disponibles en efectivo y en cuentas bancarias. La composición del saldo se observa en el siguiente cuadro:

Descripción	30/09/2017	30/09/2016
	Gs.	Gs.
Caja	980.438.164	367.281.473
Banco Amambay S.A.	31.609.456	326.073.573
Banco Nacional de Fomento	2.877.010	11.811.436
Banco Continental S.A.E.C.A.	1.244.618.961	7.266.571.426
Bancop S.A.	16.143.078	224.293.024
BBVA	72.859.302	-
CEFISA	3.658.184	45.341.644
Financiera el Comercio S.A.E.C.A.	77.616.636	203.243.981
Finexpar S.A.E.C.A.	2.488.196.621	-
Banco Familiar S.A.E.C.A.	-	(40.036.533)
Banco GNB Paraguay S.A.	143.783.391	226.265.024
Interfisa Banco S.A.E.C.A.	1.812.221.154	1.241.304.950
Banco Itapúa S.A.E.C.A.	7.712.403	288.620.532
Financiera Rio S.A.E.C.A.	819.761.891	606.750.272
Solar S.A. de Ahorro y Préstamo	54.395.141	19.239.114
Visión Banco S.A.E.C.A.	20.800.638	23.035.432
Totales	7.776.692.030	10.809.795.348

NOTA 4- Clientes

El rubro Clientes se compone de la siguiente manera:

	30/09/2017	30/09/2016
	Gs.	Gs.
Corriente		
Créditos concedidos – Capital	128.581.613.386	197.650.127.377
Productos financieros documentados	14.215.229.226	19.662.811.152
(-) Productos financieros documentados a devengar	-8.751.912.945	-11.125.838.091
Total corriente	134.044.929.667	206.187.100.438
No corriente		
Créditos concedidos - Capital (*)	124.330.389.027	0
Productos financieros documentados	12.296.118.250	0
Productos financieros documentados a devengar	-9.027.375.185	0
Total no corriente	127.599.132.092	0
Total Clientes corriente y no corriente	261.644.061.759	206.187.100.438



**EMPEZÁ
HOY**

Situación de la Cartera de Clientes al 30 de Setiembre 2017

Situación	Saldo en Gs.	Previsiones en Gs.	Relación % de provisiones
a. Cartera no vencida	230.741.059.223	-	-
b. Cartera vencida	30.903.002.536	8.196.478.182	27%
b.1 Normal	0	0	0
b.2 En gestión de cobro	18.567.505.912	0	0
b.3. En gestión judicial	12.335.496.624	8.196.478.182	66%


Síntesis Cartera	Saldo en Gs.
Cartera no vencida (Excluidos Intereses)	226.574.731.527
Cartera vencida (Excluidos Intereses)	26.337.270.886
Intereses	8.732.059.346
Totales cartera neta	<u>261.644.061.759</u>

Aclaración:

- La "Cartera vencida – normal" comprenden aquellos créditos con atrasos de 1 a 5 días.
- La "Cartera vencida – en gestión de cobro" comprenden aquellos créditos con atrasos de 6 a 365 días y sobre los cuales se han iniciado las gestiones internas de cobranzas.
- La "Cartera vencida – en gestión judicial" comprenden aquellos créditos con atrasos de 366 días en adelante y sobre los cuales la Dirección ha definido el inicio de su gestión de cobro vía judicial.

Garantías sobre la cartera de clientes: Las garantías sobre la cartera de clientes al 30 de setiembre de 2017 totalizan Gs. 122.204.656.869 y las mismas están compuestas como sigue:

Tipos de Garantías – Cuentas de Orden	Importe Gs.
Garantías - Derechos de bienes inmuebles	34.966.775.739
Garantías - Cheques en Caución	60.634.327.130
Garantías - CDA	26.603.554.000
Totales	<u>122.204.656.869</u>



**EMPEZÁ
HOY**

NOTA 5 -Deudores varios

El rubro de Deudores varios se compone de la siguiente manera:

Corriente	30/09/2017	30/09/2016
	Gs.	Gs.
A Cobrar por Cartera.	275.135.809	-
Accionistas - Pago Dividendos	656.418.486	323.736.081
Anticipo Pago Proveedores	187.915.756	263.601.956
Cheques Comprados del País	5.331.599.831	8.485.903.613
Deudores Varios	765.768.462	44.144.769
Documentos a Cobrar	161.600.000	-
Facturas a Recibir de Bancos	129.014.858	-
Garantía de Alquiler	60.000.000	55.000.000
Gastos Pagados por Adelantado	70.381.575	-
Inmuebles a Transferir	492.412.546	-
Operaciones a Liquidar	80.131.760	-
Prestamos financieros a acreditar	-	4.902.952.517
Préstamo a Desembolsar por Caja	9.485.000	9.485.000
Transferencias Bancarias Pendientes	1.550.783.267	-
Gastos local mercado (en sucesión)	-	1.066.966.905
Totales	9.770.647.350	15.151.790.841

No Corriente	30/09/2017	30/09/2016
	Gs.	Gs.
Cuentas a cobrar a franquicias	2.950.767.811	-
Deudores FMVV S.A.I.C.A.G.	3.775.000.000	3.775.000.000
Inmuebles a Transferir	330.000.000	330.000.000
Totales	7.055.767.811	4.105.000.000



**EMPEZÁ
HOY**

NOTA 6 – Crédito Fiscal

El rubro de Crédito Fiscal se compone de la siguiente manera:

Descripción	30/09/2017	30/09/2016
	Gs.	Gs.
Anticipo de Impuesto a la Renta	989.617.342	1.260.193.794
IVA - Compras Directo 5%	5.847.635	7.391.784
IVA - Crédito Fiscal 10%	293.595.735	-
IVA Crédito Fiscal	812.457.500	782.102.261
Retención de IVA Computable	2.555.414	39.546.485
Totales	2.104.073.626	2.089.234.324

NOTA 7–Valores afectados en garantía

El rubro Valores afectados en garantía por lo siguiente;

Corriente	30/09/2017	30/09/2016
	Gs.	Gs.
Valores afectados en garantía(*)	283.844.139	-
Total corriente	283.844.139	-

(*) Fondos en Garantía que la empresa mantiene con los emisores de Tarjetas de Crédito.

NOTA 8–Inversiones en otras empresas

El rubro Inversiones en otras empresas está compuesta por lo siguiente;

Corriente	30/09/2017	30/09/2016
	Gs.	Gs.
Compra de Acciones Crediplus S.A.	17.257.652.377	-
Total corriente	17.257.652.377	-

NOTA 9 -Propiedad, Planta y Equipo

Los Bienes de uso de la Sociedad se componen como sigue:

Descripción	30/09/2017	30/09/2016
	Gs.	Gs.
Edificios	3.285.654.230	3.107.621.756
Terrenos	2.161.601.814	2.100.992.453
Muebles, Útiles e Instalaciones	3.865.599.839	3.275.459.938
Equipos de Informática	1.774.372.806	1.511.555.659
Rodados	1.497.679.242	1.053.142.308
Equipos de Seguridad	540.912.425	405.148.979
Mejoras en Inmuebles de Terceros	5.109.470.897	4.231.312.197
Depreciación Acumulada	<u>(5.476.475.736)</u>	<u>(4.438.199.695)</u>
Totales	<u>12.758.815.517</u>	<u>11.247.033.595</u>

Los bienes recibidos en dación de pago se describen como sigue:


Descripción	30/09/2017	30/09/2016
	Gs.	Gs.
Edificios	3.423.073.827	0
Terrenos	17.733.990.148	0
Totales	<u>21.157.063.975</u>	<u>0</u>

NOTA 10 - Activos intangibles

El rubro Activos intangibles está compuesto como sigue:

Descripción	30/09/2017	30/09/2016
	Gs.	Gs.
Software	2.043.511.711	1.879.648.237
Licencias Informáticas	1.655.825.787	1.650.416.696
Proyecto de Desarrollo (*)	6.027.014.836	3.306.302.669
Valor Llave	5.439.146.823	0
Amortización Acumulada	<u>(3.048.446.489)</u>	<u>(1.152.212.574)</u>
Totales	<u>12.117.052.668</u>	<u>5.684.155.028</u>

(*) En el mes de febrero de 2016 se contrató los servicios de London Business Services Ltd. Para el desarrollo e implementación del proyecto de desarrollo de sistemas de trabajo de la Sociedad.



**EMPEZÁ
HOY**

NOTA 11 - Préstamos en Bancos

Los Préstamos financieros se componen de la siguiente forma:

	30/09/2017	30/09/2016
	Gs.	Gs.
Corriente		
Préstamos - Saldo capital	98.302.976.248	92.025.187.992
Intereses documentados	3.590.223.803	5.358.844.920
Menos: Intereses no devengados	(3.077.727.789)	(5.358.844.920)
Totales	98.815.472.262	92.025.187.992
	30/09/2017	30/09/2016
	Gs.	Gs.
No Corriente		
Préstamos - Saldo capital	89.181.546.163	55.817.671.006
Intereses documentados	21.909.992.437	16.428.195.206
Menos: Intereses no devengados	(20.844.981.012)	(16.428.195.206)
Totales	90.246.557.588	55.817.671.006

NOTA 12 –Deudas Comerciales

El rubro de deudas Comerciales está compuesto como sigue;

	30/09/2017	30/09/2016
	Gs.	Gs.
4 LINGUS S.R.L.	0	31.000
ABEL VERA ORTIZ	2.167.000	275.000
ADMINISTRACION NACIONAL DE ELECTRICIDAD	2.018.000	0
AGENCIA HU WHITE	0	3.206.600
ALFIRIO PEÑA SEGOVIA	0	12.000
ALFREDO MEDINA GODOY	0	100.000
ASEO URBANO S.R.L	0	220.000
ASOC. DE AMIGOS DE LA RADIO COMUNITARIA DE VILLA OLIVA	1.000.000	0
ASOCIACIÓN DE EMPRESARIOS CRISTIANOS	3.850.000	0
ASOCIACION DE PROF. TAXISTAS DE CORONEL OVIEDO	0	150.000
ASTERIX COTILLON	0	12.000
BALLOON S.R.L.	3.300.000	0
BAU S.A.	0	16.732.328
BENITEZ Y ASOCIADOS S.A	0	370.021
BIG BOX S.R.L.	2.045.460	0
CADIEM CASA DE BOLSA S.A.	770.000	0
CAMARA DE ANUNCIANTES DEL PARAGUAY	800.000	0
CARLOS A. FERNANDEZ M.	1.410.000	0
CARLOS A. RUIZ DIAZ MOREL	0	80.000



**EMPEZÁ
HOY**

CARLOS H.GONZALEZ	27.500.000	0
CAROLINA MARIA GALEANO GUTIERREZ	5.500.000	0
CASA GRUTTER S.A.	2.075.200	0
CAST S.R.L.	5.950.000	0
CAUTION S.R.L.	30.034.400	0
CAVIDA S.A.	5.500.000	0
CERRAJERIA LLAVEPAR S.R.L.	0	218.000
CESAR LUIS SOSA AGUILAR	539.000	0
CLOTILDE GOMEZ RIVAS	0	12.000
COMBUBAR COMPANY S.R.L.	0	120.000
COMPUMARKET S.A.	0	523.000
COPIPUNTO S.A	100.500	80.000
CORPORACION HORIZONTE S.A	1.745.300	0
CREDICENTRO	0	744.333
CREDIMAS	0	453.125.000
CREDIPLUS S.A.	2.079.346	0
CRITERION S.A.	2.500.000	0
DANDRES SA	6.100.000	0
DINAMIKA	0	88.000
DIONISIO R. GIMENEZ CHAVEZ	0	36.000
DISTRIBUIDORA ABEN	0	253.500
ECOLOGIA VERDE S.A.	0	422.000
EDGARDO NARCISO NEQUI RIQUELME	0	1.188.000
EDITORIAL AZETA S.A	0	136.000
ELECTROLAR S.A.	0	246.000.000
E-M S.R.L	660.000	0
EMPRESA DE TRANSPORTE SAN JUAN NEPOMUCENO S.A	0	60.000
EMPRESA DE TRANSPORTE TEBICUARY S.R.L.	0	155.000
EMPRESA DE TRANSPORTE Y TURISMO CHORE S.R.L.	0	100.000
EQUIFAX PARAGUAY S.A	42.073.483	0
ESTACION DE SERVICIO SAN ANTONIO S.R.L.	0	100.000
ESTACION DE SERVICIOS CENTENARIO S.R.L.	0	50.000
ESTACION DE SERVICIOS PUMA KIRCAC SACIA	0	85.000
ESTIRPE GUARANI S.A.	0	179.500
ESTUDIO BECONI S.A	2.500.000	0
ESTUDIO JURÍDICO GROSS BROWN	57.656.500	0
EUGENIO MARIN	3.150.000	0
EVELYN MARLENE KISSER PIOCH	7.689.538	0
INDUSTRIAL COMERCIAL AGRICOLA	0	183.093.974



**EMPEZÁ
HOY**

FAVESA S.A.	0	23.500
FEDERACION PARAGUAYA DE VOLEIBOL	2.500.000	0
FM GONZALEZ & CIA S.R.L.	100.014	0
FRANCISCO ENRIQUE GODOY FARIÑA	0	150.000
FREDY VENANCIO PAVON MARTINEZ	0	80.000
GERTRUDIS ELISA EICHENBRENNER MORALES	1.335.400	0
GESTION DE SERVICIOS S.A.	0	100.136
GRAFICA JF TECNO S.A.	0	225.000
GRAL SANTOS S.R.L.	0	230.000
GRUPO GABANA ESTACIONES DE SERVICIO	5.967.721	0
GUSTAVO JAVIER OVIEDO SILVA	0	43.000
HM EXPRES S.A.	2.070.000	0
INFOMASTER INTERNACIONAL S.R.L.	1.974.000	0
ISIDORO LOPEZ ROMAN	6.300.000	0
ITAPUA CONFIDENCIAL S.R.L.	2.200.000	0
JAIME BLAS CAMPOS ORTIZ	0	13.500
JESSICA ROMEI	1.007.000	0
JORGE IGNACIO GROSS BROWN ABREU	4.500.000	0
JOSE LLANO MEDINA	500.000	0
JOSE MARIA LIVIERES GUGGIARI	3.611.238	0
JUAN FELIX CALONGA IRALA	0	400.000
JUAN LEONCIO MARTINEZ GONZALEZ	2.555.000	0
JULIO CESAR FRETES LOPEZ	0	45.000
JURNOT S.A.	4.400.000	0
KAMAL HOMMOS	0	50.000
LA FABRICA S.A.	0	2.970.000
LA HAYA S.A	8.000.000	0
LA MEDIA DE LUPE SA	6.050.000	0
MANDUVIRA PLAZA HOTEL	720.000	0
MAPFRE PARAGUAY COMPAÑIA DE SEGUROS S.A.	26.860.523	0
MARGARITA ENCISO APONTE	290.000	0
MARIA RAQUEL MENDOZA BARONE	1.408.000	0
MARIBEL PEREIRA FERREIRA	4.400.000	0
MARTIN DANIEL URBIETA SKAF	17.761.000	0
MAS EMPRENDIMIENTO SRL	2.015.200	0
METALURGICA VAZQUEZ S.R.L.	600.000	0
MGS COURIER S.A.	154.762	0
MINISTERIO DE OBRAS PUBLICAS Y COMUNICACIONES	15.000	0
MONIQUE FRANCOISE KUHL	0	31.500

CASA MATRIZ
021 416 8000

México 850 c/ Fulgencio R. Moreno
Asunción - Paraguay

021 416 8000
www.credicentro.com



**EMPEZÁ
HOY**

MONITAL S.R.L.	379.679	0
MV&A S.A	25.551.658	0
MYRIAN PATRICIA NUÑEZ ROA	0	220.000
NANCY ESTELA VRIGNAUD MARTINEZ	4.036.560	0
NBG S.R.L.	0	150.000
NILSA CAROLINA VERA BENITEZ	0	45.000
OSCAR LUGO	0	30.000
PAMAQ S.A	1.430.000	0
PARANA FUNCIONAL S.A.C.T.I	0	182.400
PATRIA S.A DE SEGUROS Y REASEGUROS	0	1.386.574
PPSB	27.500.000	0
PETROSUR S.A.	50.000	0
PORTAL SA CADENA DE SERVICENTROS	150.000	0
PROACTIFCARE S.A.	499.800	0
PRONTO RICO S.R.L.	0	55.000
RECTORA S.A.E.	35.570.468	0
REGIMIENTO 8 S.A. 1º FABRICA PYA DE EXTINTORES	745.000	0
REGIONAL SEGUROS S.A	136.093	11.301.815
RETAIL S.A.	0	201.203
RG INSTALACIONES ELECTRICAS	525.000	0
RODRIGO ALBERTO MALDONADO CENTURION	0	2.310.000
SAN SILVERIO II S.R.L	100.000	0
SCARPETTA & HIJOS S.R.L.	4.370.000	0
SERVELEC S.R.L.	990.000	0
SINTERNET S.R.L	0	9.855.000
SOLUCIONES TECNOLOGICAS ESPECIALIZADAS	0	86.194.717
SUGAR SRL	1.428.500	0
TAPE PORA S.A.	25.000	0
TEISA	16.970.600	0
TELEXPAS S.R.L.	0	15.000
TODO S.A.	100.000	0
TORQUE S.A.	18.733.333	0
UNI PARAGUAY S.A.	200.000	0
VHV (IMPORTACION - COMISIONISTA)	3.387.500	0
WENCESLAO ROJAS A.	0	135.000
WILLIAN ANTONIO RUIZ MALDONADO	7.910.000	0
ZAGATTOS S.R.L.	166.504	0
ZUSA SACI	0	50.000
Totales Gs	478.964.280	1.024.451.601

CASA MATRIZ
021 410 8000

México 850 c/ Fulgencio R. Moreno
Asunción - Paraguay

410 8000
Línea gratuita 099 111123
www.credicentro.com



**EMPEZÁ
HOY**

Descripción	30/09/2017	30/09/2016
	USD	USD
3S DEVELOPER S.A.	0	2.500,00
CONTINENTAL	57,19	0
DIVISERV S.A.	675,00	0
FELLER RATE CALIFICADORA DE RIESGO LIMITADA	2.233,00	0
GNB	19,77	0
J.FLEISCHMAN Y CIA	1.290,11	1.290,11
LONDON BUSINESS SERVICES LTD	17.500,00	113.000,00
PARAGUAY TRADE FAIRS S.A.	0	798,00
REGIONAL SEGUROS	8,00	67,88
SEGURIDAD INTELIGENCIA Y TECNOLOGIA DEL PARAGUAY S.A	0	440,00
TEISA	440,00	330,00
Totales USD	22.223,07	118.425,99
TC al cierre	5.656,58	5.555,39
Totales USD en Gs.	125.706.573	657.902.561
Total Deudas Comerciales	604.670.853	1.682.354.162

NOTA 13 – Deudas Fiscales

Los Saldos por deudas fiscales se componen de la siguiente manera;

Descripción	30/09/2017	30/09/2016
	Gs.	Gs.
IVA – Debito Fiscal 10%	389.722.657	393.820.445
IVA – Debito Fiscal 5%	47.619	400
Retenciones a pagar	75.062.161	117.748.240
Dirección Gral. De Recaudaciones	0	952.380.384
Totales	464.832.437	1.463.949.469

NOTA 14 – Prestamos de accionistas

El rubro prestamos de accionistas esta compuesta por los siguientes;

Descripción	30/09/2017	30/09/2016
	Gs.	Gs.
FMVV SAICAG	0	11.232.491.262
Totales	0	11.232.491.262




**EMPEZÁ
HOY**

NOTA 15 - Saldos con partes relacionadas

Los saldos con partes relacionadas se componen de la siguiente manera:

ACTIVOS CON PARTES RELACIONADAS	30/09/2017		30/09/2016
	Gs.		Gs.
Cientes (Activo corriente)			
Victor Hugo Vázquez	243.346.577		52.202.046
FMVV S.A.I.C.A.G.	27.098.377.022 (*)		12.983.425.234
Ricardo Miguel Fernández Olmedo	563.434.980		0
Total Cientes (Activo corriente)	27.905.158.579		13.035.627.280
Cientes (Activo no corriente)			
FMVV S.A.I.C.A.G.	15.547.130.352 (*)		0
Jorge Ignacio Gross Brown	1.718.932.844 (*)		0
Total Cientes (Activo no corriente)	17.266.063.196		0
Deudores varios (Activo no corriente)			
FMVV S.A.I.C.A.G.	3.775.000.000 (*)		3.775.000.000
Total Deudores varios (Activo no corriente)	3.775.000.000		3.775.000.000
TOTAL ACTIVOS CON PARTES RELACIONADAS	48.382.786.795		16.810.627.280
PASIVOS CON PARTES RELACIONADAS	30/09/2017		30/09/2016
	Gs.		Gs.
Deudas (Pasivo no corriente)			
FMVV S.A.I.C.A.G.	0		11.232.491.262
Crediplus S.A.	37.829.958.839		0
Total Deudas (Pasivo no corriente)	37.829.958.839		11.232.491.262

(*) Los saldos expuestos están garantizados en su totalidad con CDA e inmuebles.



**EMPEZÁ
HOY**

NOTA 16 - Capital social

El capital social está compuesto de la siguiente manera:

Descripción	30/09/2017	30/09/2016
	Gs.	Gs.
Capital Social	150.000.000.000	85.000.000.000
(-) Capital a integrar	-70.937.000.000	-11.017.000.000
Capital integrado (*)	79.063.000.000	73.983.000.000

(*) Las acciones integradas están compuestas por los siguientes tipos de acciones:

Tipos de acciones	Al 30 de setiembre de 2017		Al 30 de setiembre de 2016	
	Cant. de acciones	Importe en Gs.	Cant. de acciones	Importe en Gs.
Preferidas – Clase A	5.000	5.000.000.000	5.000	5.000.000.000
Preferidas – Clase B	16.880	16.880.000.000	16.880	16.880.000.000
Preferidas – Clase C	3.105	3.105.000.000	0	0
Ordinarias de voto simple	34.078	34.078.000.000	32.825	32.825.000.000
Ordinarias de voto múltiple	20.000	20.000.000.000	19.278	19.278.000.000
Totales	79.063	79.063.000.000	73.983	73.983.000.000

NOTA 17 – Estado de resultados

El esquema del estado de resultados conforme a la naturaleza de las operaciones de la Sociedad es como sigue:

Estado de resultados	30/09/2017	30/09/2016
	Gs.	Gs.
Ganancias financieras	25.675.594.696	27.974.474.907
Pérdidas financieras (Anexo H)	-16.900.442.088	-12.345.054.441
Resultado financiero	8.775.152.608	15.629.420.466
Ganancias por Servicios	375.955.152	523.519.923
Perdidas por Servicios (Anexo H)	-4.679.506.230	-2.573.923.494
Resultado bruto – Ganancia	4.471.601.530	13.579.016.895
Otras ganancias operativas	8.473.160.462	3.333.622.571
Otras pérdidas operativas (Anexo H)	-21.098.582.174	-11.866.291.597
Resultado operativo neto-Ganancia	-8.153.820.182	5.046.347.869
Ganancias extraordinarias	17.591.544.267	4.271.965.012
Pérdidas extraordinarias (Anexo H)	-2.963.580.994	-1.814.140.252
Resultado antes del Impuesto a la Renta	6.474.143.091	7.504.172.629
Impuesto a la Renta	0	-622.583.572
Utilidad del ejercicio	6.474.143.091	6.881.589.057



**EMPEZÁ
HOY**

NOTA 18 - Contingencias y compromisos

Al 30 de setiembre de 2017 no existen situaciones contingentes, ni reclamos en la generación de obligaciones para la Sociedad, adicionales a las que se presentan en estos estados financieros por valor de Gs 13.363.844.139 compuestas como sigue:

Tipos de Contingencias	Importe Gs.
Contingencia sobre Líneas de Prestamos	13.080.000.000
Contingencia Emisores de Tarjetas	283.844.139
Totales	<u>13.363.844.139</u>

NOTA 19 - Hechos posteriores

Entre la fecha de cierre del ejercicio y la fecha de preparación de estos estados financieros, no han ocurrido hechos significativos de carácter financiero o de otra índole que afecten la situación patrimonial y financiera o los resultados de las operaciones de la Sociedad al 30 de setiembre 2017.



VICTOR HUGO VAZQUEZ
PRESIDENTE



JORGE GROSS BROWN
SINDICO



MIGUEL VILLANUEVA
CONTADOR

Asunción, 13 de Noviembre de 2017

Señores

Accionistas de Credicentro S.A.E.C.A.


Presente

Me dirijo a Ustedes en carácter de Síndico Titular de la Firma Credicentro S.A.E.C.A., en cumplimiento a las disposiciones legales vigentes, con el objeto de elevar mi informe sobre revisión de documentaciones que respaldan las operaciones que figuran en el Balance General y Cuadro de Resultados, Estado de Flujo de Efectivo y Estado de Variación del Patrimonio Neto correspondiente al ejercicio cerrado al 30 de setiembre de 2017.

Considerando las revisiones de documentaciones existentes y las informaciones recibidas, mi opinión al respecto es la siguiente: que los Estados Financieros al 30 de setiembre 2017 están de acuerdo con las exigencias de las normas internacionales de Contabilidad Emitidas por el Consejo de Contadores Públicos del Paraguay, la Ley del Comerciante y el Código Laboral como así también las exigencias por el Código Civil y la Ley del Comerciante para empresas de Sociedad Anónima y la Resolución Nº 5 de la Comisión Nacional de Valores.

Por tal motivo recomiendo aprobar el Balance General, Estado de Resultados, Estado de Flujo de Efectivo y Estado de Variación del Patrimonio Neto cerrados al 30 de setiembre de 2017 .

Sin otro particular aprovecho la oportunidad para saludarles cordialmente.



Abogado Jorge Ignacio Gross Brown
Síndico Titular



Acta N° 252

En la ciudad de Asunción, siendo las 16:00 horas del día 13 de noviembre de 2017, se reúnen los miembros del Directorio de la firma Credicentro S.A.E.C.A., cito en su local social de la calle México N° 850, con la asistencia de los siguientes:

Presidente: Victor Hugo Vázquez.

Director Vice Presidente: Federico Miguel Vazquez.

Directores Titulares: Verónica Vazquez, Lia Muniagurria, Pedro Servín, Venicio Sanchez, Carolina Galeano.

Director Suplente: Gustavo Gamarra.

Orden del día:

- 1. Lectura y consideración del Acta de la sesión anterior.
- 2. Presentación y aprobación de los EEFF a setiembre 2017.

Existiendo el quórum requerido por los Estatutos Sociales se pasa a considerar los puntos contemplados en el Orden del Día.

- 1- Lectura y consideración del Acta de la sesión anterior.
Leída el Acta de la sesión anterior, la misma es aprobada sin modificación alguna.
- 2- Presentación de los EEFF a setiembre 2017.
Se realiza la presentación del Balance en Formato Resolución 5 al cierre del mes de setiembre 2017
Resolución: Se aprueba el Balance para su presentación a CNV y a la BVPASA.

No habiendo otro punto que tratar, se levanta la sesión siendo las 17:00 Hs.

VICTOR HUGO VAZQUEZ
Presidente

FEDERICO MIGUEL VAZQUEZ
Vicepresidente

LIA MUNIAGURRIA
Directora Titular


VERONICA VAZQUEZ
Directora Titular

PEDRO SERVIN
Director Titular

VENICIO SANCHEZ
Director Titular

CAROLINA BESTARD
Directora Titular

GUSTAVO GAMARRA
Director Suplente





**EMPEZÁ
HOY**

ANEXO B

COMPOSICION ACCIONARIA AL 30/09/2017 DE CREDICENTRO S.A.E.C.A.

Capital Social según Art. 5° de los Estatutos Sociales G. 150.000.000.000, representado por G.40.000.000.000.- Acciones Ordinarias de Voto Múltiple; G. 40.000.000.000.- Acciones Ordinarias de Voto simple y G. 70.000.000.000.- de Acciones Preferidas.


Capital Emitido: G.150.000.000.000

Capital suscrito: G. 79.063.000.000

Capital integrado: G. 79.063.000.000

CUADRO DEL CAPITAL INTEGRADO

NOMBRE DEL TITULAR - ACCIONISTA	NUMERO DE ACCIONES		CANTIDAD ACCIONES	CLASE	VOTO	MONTO	% DE PARTICIPACION DEL CAPITAL INTEGRADO
	DEL	AL					
VICTOR HUGO VAZQUEZ	1	3.800	3.800	Ordinarias de Voto Múltiple	5	3.800.000.000	4,81%
GLADYS LIA MUNIAGURRIA	3.801	4.700	900	Ordinarias de Voto Múltiple	5	900.000.000	1,14%
MIGUEL VAZQUEZ	4.701	4.800	100	Ordinarias de Voto Múltiple	5	100.000.000	0,13%
ADRIANA VAZQUEZ	4.801	4.900	100	Ordinarias de Voto Múltiple	5	100.000.000	0,13%
VERONICA VAZQUEZ	4.901	5.000	100	Ordinarias de Voto Múltiple	5	100.000.000	0,13%
VICTOR HUGO VAZQUEZ	5.001	7.400	2.400	Ordinarias de Voto Múltiple	5	2.400.000.000	3,04%
GLADYS LIA MUNIAGURRIA	7.401	8.000	600	Ordinarias de Voto Múltiple	5	600.000.000	0,76%
MIGUEL VAZQUEZ	8.001	8.040	40	Ordinarias de Voto Múltiple	5	40.000.000	0,05%
ADRIANA VAZQUEZ	8.041	8.080	40	Ordinarias de Voto Múltiple	5	40.000.000	0,05%
VERONICA VAZQUEZ	8.081	8.120	40	Ordinarias de Voto Múltiple	5	40.000.000	0,05%
CESAR ESTEBAN PAREDES FRANCO	8.121	8.145	25	Preferidas Clase A	Sin voto	25.000.000	0,03%
CARLOS EDUARDO VASCONSELLOS GOMEZ	8.146	8.170	25	Preferidas Clase A	Sin voto	25.000.000	0,03%
MARCOS AURELIO MAÑOTTI GONZALEZ	8.171	8.220	50	Preferidas Clase A	Sin voto	50.000.000	0,06%
FRESNO WOOH SIMONO	8.221	8.235	15	Preferidas Clase A	Sin voto	15.000.000	0,02%



EMPEZÁ
HOY

DANIEL DIETER MULLER	8.236	8.260	25	Preferidas Clase A	Sin voto	25.000.000	0,03%
ERASMO LUIS AGUILAR DELVALLE	8.261	8.460	200	Preferidas Clase A	Sin voto	200.000.000	0,25%
HUGO CESAR RECALDE BENITEZ	8.461	8.610	150	Preferidas Clase A	Sin voto	150.000.000	0,19%
ALEJANDRO OMAR CODAS LATERZA	8.611	8.710	100	Preferidas Clase A	Sin voto	100.000.000	0,13%
HUGO TEODORO BERKEMEYER	8.711	8.751	41	Preferidas Clase A	Sin voto	41.000.000	0,05%
FMVV S.A.I.C.A.G.	8.752	9.251	500	Preferidas Clase A	Sin voto	500.000.000	0,63%
LAURA LIZ BARRETO COSTAS	9.252	9.301	50	Preferidas Clase A	Sin voto	50.000.000	0,06%
JUAN VICENTE GRASSI PEREIRA	9.302	9.451	150	Preferidas Clase A	Sin voto	150.000.000	0,19%
ANA MARIA VERA DE GRASSI	9.452	9.601	150	Preferidas Clase A	Sin voto	150.000.000	0,19%
ROBERTO JOSE BLUMENFELD	9.602	9.701	100	Preferidas Clase A	Sin voto	100.000.000	0,13%
AHMED REINHOLD ULLAH D' AFGANISTAN	9.702	9.716	15	Preferidas Clase A	Sin voto	15.000.000	0,02%
GUILLERMO BRUGADA FERRARI	9.717	9.756	40	Preferidas Clase A	Sin voto	40.000.000	0,05%
FRANCISCO MITURU HASHIMOTO	9.757	9.765	9	Preferidas Clase A	Sin voto	9.000.000	0,01%
YUMI TAKAHASHI DE HASHIMOTO	9.766	9.774	9	Preferidas Clase A	Sin voto	9.000.000	0,01%
INOCENCIO ELVIO BARRETO	9.775	9.814	40	Preferidas Clase A	Sin voto	40.000.000	0,05%
EDUARDO MENCHACA	9.815	9.914	100	Preferidas Clase A	Sin voto	100.000.000	0,13%
EDUARDO ANIBAL ALLO ARANDA	9.915	9.929	15	Preferidas Clase A	Sin voto	15.000.000	0,02%
MARIO RUBEN ARCE RAMIREZ	9.930	10.529	600	Preferidas Clase A	Sin voto	600.000.000	0,76%
FMVV S.A.I.C.A.G.	10.530	10.534	5	Preferidas Clase A	Sin voto	5.000.000	0,01%
CESAR TRAPANI ORTIZ	10.535	10.584	50	Preferidas Clase A	Sin voto	50.000.000	0,06%
MIGUEL ACHUCARRO FARIA	10.585	10.674	90	Preferidas Clase A	Sin voto	90.000.000	0,11%
JUSTO NELSON VALIENTE ZELADA	10.675	10.774	100	Preferidas Clase A	Sin voto	100.000.000	0,13%
WALDER OSMAR RUIZ CENTURION	10.775	10.804	30	Preferidas Clase A	Sin voto	30.000.000	0,04%
NILO WALTER D' ALESSANDRO BOGADO	10.805	10.844	40	Preferidas Clase A	Sin voto	40.000.000	0,05%
MARIA DE LOS ANGELES COSTAS DE BARRETO	10.845	10.894	50	Preferidas Clase A	Sin voto	50.000.000	0,06%
EDUARDO MENCHACA	10.895	10.934	40	Preferidas Clase A	Sin voto	40.000.000	0,05%
RUBEN ARON SOSKY GIMENEZ	10.935	10.954	20	Preferidas Clase A	Sin voto	20.000.000	0,03%
PATRICK ENRIQUE BENDLIN DEL MÓNICO	10.955	11.004	50	Preferidas Clase A	Sin voto	50.000.000	0,06%
CIMAR S.A.	11.005	11.054	50	Preferidas Clase A	Sin voto	50.000.000	0,06%

CASA MATHZ

021 416 8000

México 450 c/ Fulgencio R. Marano

Asunción - Paraguay

línea gratuita 1100 31020
www.credicentro.com



**EMPEZÁ
HOY**

RICARDO VALLEJOS VELAZQUEZ	11.055	11.069	15	Preferidas Clase A	Sin voto	15.000.000	0,02%
EDUARDO MENCHACA	11.070	11.119	50	Preferidas Clase A	Sin voto	50.000.000	0,06%
OSMAR GUILLERMO LOPEZ ZAYAS	11.120	11.139	20	Preferidas Clase A	Sin voto	20.000.000	0,03%
FERNANDO NICOLAS TABOADA ROMEI	11.140	11.154	15	Preferidas Clase A	Sin voto	15.000.000	0,02%
FERNANDO NICOLAS TABOADA ROMEI	11.155	11.169	15	Preferidas Clase A	Sin voto	15.000.000	0,02%
FERNANDO NICOLAS TABOADA ROMEI	11.170	11.184	15	Preferidas Clase A	Sin voto	15.000.000	0,02%
FERNANDO NICOLAS TABOADA ROMEI	11.185	11.199	15	Preferidas Clase A	Sin voto	15.000.000	0,02%
RAMON PEREZ	11.200	11.249	50	Preferidas Clase A	Sin voto	50.000.000	0,06%
ERASMO LUIS AGUILAR DELVALLE	11.250	11.549	300	Preferidas Clase A	Sin voto	300.000.000	0,38%
OLGA GRACIELA SZARAN BORECKI	11.550	11.749	200	Preferidas Clase A	Sin voto	200.000.000	0,25%
JULIO RUBEN SYKORA FRICH	11.750	11.899	150	Preferidas Clase A	Sin voto	150.000.000	0,19%
CARLOS ALBERTO PORTILLO GRAU	11.900	12.049	150	Preferidas Clase A	Sin voto	150.000.000	0,19%
MEYER LAB.	12.050	12.064	15	Preferidas Clase A	Sin voto	15.000.000	0,02%
LILIANA MEZA SAMANIEGO	12.065	12.084	20	Preferidas Clase A	Sin voto	20.000.000	0,03%
FERNANDO NICOLAS TABOADA ROMEI	12.085	12.099	15	Preferidas Clase A	Sin voto	15.000.000	0,02%
FERNANDO NICOLAS TABOADA ROMEI	12.100	12.114	15	Preferidas Clase A	Sin voto	15.000.000	0,02%
NILO WALTER D' ALESSANDRO BOGADO	12.115	12.139	25	Preferidas Clase A	Sin voto	25.000.000	0,03%
JOSE CARLOS IRIGOITIA	12.140	12.164	25	Preferidas Clase A	Sin voto	25.000.000	0,03%
MIGUEL ARRUA JARA	12.165	12.264	100	Preferidas Clase A	Sin voto	100.000.000	0,13%
DANIEL DIETER MULLER	12.265	12.289	25	Preferidas Clase A	Sin voto	25.000.000	0,03%
OSMAR GUILLERMO LOPEZ ZAYAS	12.290	12.319	30	Preferidas Clase A	Sin voto	30.000.000	0,04%
CESAR TRAPANI ORTIZ	12.320	12.369	50	Preferidas Clase A	Sin voto	50.000.000	0,06%
EDUARDO MENCHACA	12.370	12.414	45	Preferidas Clase A	Sin voto	45.000.000	0,06%
EDUARDO FRUTOS TABOADA	12.415	12.429	15	Preferidas Clase A	Sin voto	15.000.000	0,02%
GLORIA BEATRIZ AYALA PERSON	12.430	12.459	30	Preferidas Clase A	Sin voto	30.000.000	0,04%
CYNTHIA DIANA FERREIRA DE MIKOLAYCHUK	12.460	12.474	15	Preferidas Clase A	Sin voto	15.000.000	0,02%
NILO WALTER D' ALESSANDRO BOGADO	12.475	12.504	30	Preferidas Clase A	Sin voto	30.000.000	0,04%
VALORES CASA DE BOLSA S.A.	12.505	12.564	60	Preferidas Clase A	Sin voto	60.000.000	0,08%
MARTIN ELISEO PALACIOS VELAZQUEZ	12.565	12.581	17	Preferidas Clase A	Sin voto	17.000.000	0,02%



**EMPEZÁ
HOY**

JORGE DEL CASTILLO COLOMBINO	12.582	12.661	80	Preferidas Clase A	Sin voto	80.000.000	0,10%
LEGEND S.A	12.662	12.676	15	Preferidas Clase A	Sin voto	15.000.000	0,02%
LOURDES ELIZABETH SOLIS DE MELGAREJO	12.677	12.976	300	Preferidas Clase A	Sin voto	300.000.000	0,38%
GLORIA LUCIA SERVIN BARRIOS	12.977	12.996	20	Preferidas Clase A	Sin voto	20.000.000	0,03%
EDGARDO LUCIANO DAGOGLIANO PAEZ	12.997	13.011	15	Preferidas Clase A	Sin voto	15.000.000	0,02%
ALEJANDRO OMAR CODAS LATERZA	13.012	13.111	100	Preferidas Clase A	Sin voto	100.000.000	0,13%
LILIANA MEZA SAMANIEGO	13.112	13.120	9	Preferidas Clase A	Sin voto	9.000.000	0,01%
JOSE CARLOS MELGAREJO	13.121	13.170	50	Preferidas Clase B	Sin voto	50.000.000	0,06%
ADRIANO RAFAEL MAIDANA	13.171	13.245	75	Preferidas Clase B	Sin voto	75.000.000	0,09%
CLAUDIO PIRES DE MORAES	13.246	13.415	170	Preferidas Clase B	Sin voto	170.000.000	0,22%
JOSE CARLOS MELGAREJO	13.416	13.515	100	Preferidas Clase B	Sin voto	100.000.000	0,13%
RUBEN MARCELO PIZURNO	13.516	13.815	300	Preferidas Clase B	Sin voto	300.000.000	0,38%
PAUL SARUBI CORINA	13.816	13.865	50	Preferidas Clase B	Sin voto	50.000.000	0,06%
RUBEN MARCELO PIZURNO	13.866	13.915	50	Preferidas Clase B	Sin voto	50.000.000	0,06%
MARIA ROSA SZARAN	13.916	14.015	100	Preferidas Clase B	Sin voto	100.000.000	0,13%
RUBEN MARCELO PIZURNO	14.016	14.315	300	Preferidas Clase B	Sin voto	300.000.000	0,38%
LOURDES ELIZABETH SOLIS DE MELGAREJO	14.316	14.515	200	Preferidas Clase B	Sin voto	200.000.000	0,25%
JOSE CARLOS MELGAREJO	14.516	14.815	300	Preferidas Clase B	Sin voto	300.000.000	0,38%
CLAUDIO PIRES DE MORAES	14.816	14.845	30	Preferidas Clase B	Sin voto	30.000.000	0,04%
RICARDO VILLALBA	14.846	14.870	25	Preferidas Clase B	Sin voto	25.000.000	0,03%
LIZZY MARLENE DOMINGUEZ	14.871	14.895	25	Preferidas Clase B	Sin voto	25.000.000	0,03%
NANCY ELIZABETH BLAZEICHUK NOVOSAD	14.896	14.945	50	Preferidas Clase B	Sin voto	50.000.000	0,06%
NORBERTO KURRLE	14.946	14.970	25	Preferidas Clase B	Sin voto	25.000.000	0,03%
ANIBAL PANGRAZIO	14.971	14.995	25	Preferidas Clase B	Sin voto	25.000.000	0,03%
JOSE ANTONIO TORIO CABRAL	14.996	15.005	10	Preferidas Clase B	Sin voto	10.000.000	0,01%
EVELYN MARLENE KISSER PIOCH	15.006	15.055	50	Preferidas Clase B	Sin voto	50.000.000	0,06%
EDUARDO MENCHACA	15.056	15.555	500	Preferidas Clase B	Sin voto	500.000.000	0,63%
GILBERTO ORTIZ CALCENA	15.556	15.955	400	Preferidas Clase B	Sin voto	400.000.000	0,51%
RUBEN MARCELO PIZURNO	15.956	16.152	197	Preferidas Clase B	Sin voto	197.000.000	0,25%

CASA MATRIZ

021 416 8000

México 850 c/ Fulgencio B. Mareño

Asunción - Paraguay



 Línea de Crédito: 021 416 8000

www.credicentro.com



**EMPEZÁ
HOY**

ARMIN CLAR BENKENSTEIN	16.153	16.202	50	Preferidas Clase B	Sin voto	50.000.000	0,06%
CARLOS DALMIRO BARBA MARTINEZ	16.203	16.222	20	Preferidas Clase B	Sin voto	20.000.000	0,03%
JOSE ANTONIO TORIO CABRAL	16.223	16.237	15	Preferidas Clase B	Sin voto	15.000.000	0,02%
JULIO RUBEN SYKORA FRICH	16.238	16.367	130	Preferidas Clase B	Sin voto	130.000.000	0,16%
RAMON ISASI CORTAZAR	16.368	16.467	100	Preferidas Clase B	Sin voto	100.000.000	0,13%
JUAN MANUEL ACEVEDO LATERZA	16.468	16.492	25	Preferidas Clase B	Sin voto	25.000.000	0,03%
JOSE ANTONIO TORIO CABRAL	16.493	16.567	75	Preferidas Clase B	Sin voto	75.000.000	0,09%
NILO WALTER D' ALESSANDRO BOGADO	16.568	16.592	25	Preferidas Clase B	Sin voto	25.000.000	0,03%
MIGUEL BORGES	16.593	16.774	182	Preferidas Clase B	Sin voto	182.000.000	0,23%
ODIRA MERCEDES OYAMADA	16.775	16.799	25	Preferidas Clase B	Sin voto	25.000.000	0,03%
EDUARDO ALVARENGA	16.800	16.899	100	Preferidas Clase B	Sin voto	100.000.000	0,13%
JAMES EDWARD CLIFTON SPALDING HELLMERS	16.900	16.949	50	Preferidas Clase B	Sin voto	50.000.000	0,06%
ROBERTO ROBERTO ELIAS DIAZ	16.950	16.974	25	Preferidas Clase B	Sin voto	25.000.000	0,03%
COOPERATIVA SAN CRISTOBAL	16.975	21.974	5.000	Preferidas Clase B	Sin voto	5.000.000.000	6,32%
OMAR ENRIQUE SANTACRUZ RIZZATO	21.975	21.999	25	Preferidas Clase B	Sin voto	25.000.000	0,03%
ASEGURADORA PARAGUAYA S.A.	22.000	22.999	1.000	Preferidas Clase B	Sin voto	1.000.000.000	1,26%
CARLOS RODOLFO VACHE MEZA	23.000	23.024	25	Preferidas Clase B	Sin voto	25.000.000	0,03%
LEGEND S.A	23.025	23.049	25	Preferidas Clase B	Sin voto	25.000.000	0,03%
GABY LAUREN NATASHA THIESSEN WEDEL	23.050	23.094	45	Preferidas Clase B	Sin voto	45.000.000	0,06%
ARTURO ACEVEDO SANCHEZ	23.095	23.119	25	Preferidas Clase B	Sin voto	25.000.000	0,03%
TANCREDO JOSE OLIVEIRA SILVA	23.120	23.144	25	Preferidas Clase B	Sin voto	25.000.000	0,03%
CARLOS VAZQUEZ RODRIGUEZ	23.145	23.177	33	Preferidas Clase B	Sin voto	33.000.000	0,04%
CESAR PAPPALARDO BRUGADA	23.178	23.202	25	Preferidas Clase B	Sin voto	25.000.000	0,03%
GUSTAVO NICOLAS PENOCCHI PECAREVICH	23.203	23.325	123	Preferidas Clase B	Sin voto	123.000.000	0,16%
MARIA DEL ROCIO FRUTOS DEL VAL	23.326	23.350	25	Preferidas Clase B	Sin voto	25.000.000	0,03%
OSCAR RAUL ACHUCARRRO RUDLER	23.351	23.400	50	Preferidas Clase B	Sin voto	50.000.000	0,06%
PABLO ANDRES ALCARAZ FERNANDEZ	23.401	23.425	25	Preferidas Clase B	Sin voto	25.000.000	0,03%
ALEJANDRO RUBEN CLERK	23.426	23.525	100	Preferidas Clase B	Sin voto	100.000.000	0,13%

CASA MATRIZ

021 416 8000

México 850 c/ Fulgencio R. Moreno

Asunción - Paraguay



416 8000

Línea gratuita 0800 416 8000

www.credicentro.com



**EMPEZÁ
HOY**

MARTIN CODAS MACHAIN	23.526	23.550	25	Preferidas Clase B	Sin voto	25.000.000	0,03%
FERNANDO AGUILERA	23.551	23.575	25	Preferidas Clase B	Sin voto	25.000.000	0,03%
NILO WALTER D' ALESSANDRO BOGADO	23.576	23.600	25	Preferidas Clase B	Sin voto	25.000.000	0,03%
ASUNCION ELIZABETH GALEANO OLIVEIRA	23.601	24.100	500	Preferidas Clase B	Sin voto	500.000.000	0,63%
ASUNCION ELIZABETH GALEANO OLIVEIRA	24.101	24.600	500	Preferidas Clase B	Sin voto	500.000.000	0,63%
MIGUEL ANGEL VELAZQUEZ GATTI	24.601	24.700	100	Preferidas Clase B	Sin voto	100.000.000	0,13%
JUAN MANUEL ACEVEDO LATERZA	24.701	24.725	25	Preferidas Clase B	Sin voto	25.000.000	0,03%
MARIA CELESTE MARIN CUEVAS	24.726	24.790	65	Preferidas Clase B	Sin voto	65.000.000	0,08%
PETER DIETMAR L'HOSTE	24.791	24.820	30	Preferidas Clase B	Sin voto	30.000.000	0,04%
NELSON VERA QUINTANA	24.821	25.070	250	Preferidas Clase B	Sin voto	250.000.000	0,32%
NILO WALTER D' ALESSANDRO BOGADO	25.071	25.095	25	Preferidas Clase B	Sin voto	25.000.000	0,03%
RAMON ISASI CORTAZAR	25.096	25.195	100	Preferidas Clase B	Sin voto	100.000.000	0,13%
FRANCESCA LOZIO SALOMONI	25.196	25.225	30	Preferidas Clase B	Sin voto	30.000.000	0,04%
ISABELINO RODRIGUEZ	25.226	25.305	80	Preferidas Clase B	Sin voto	80.000.000	0,10%
FMVV S.A.I.C.A.G.	25.306	30.000	4.695	Preferidas Clase B	Sin voto	4.695.000.000	5,94%
VICTOR HUGO VAZQUEZ	30.001	34.430	4.430	Ordinarias de Voto Múltiple	5	4.430.000.000	5,60%
GLADYS LIA MUNIAGURRIA	34.431	35.500	1.070	Ordinarias de Voto Múltiple	5	1.070.000.000	1,35%
MIGUEL VAZQUEZ	35.501	35.600	100	Ordinarias de Voto Múltiple	5	100.000.000	0,13%
ADRIANA VAZQUEZ	35.601	35.700	100	Ordinarias de Voto Múltiple	5	100.000.000	0,13%
VERONICA VAZQUEZ	35.701	35.800	100	Ordinarias de Voto Múltiple	5	100.000.000	0,13%
VICTOR HUGO VAZQUEZ	35.801	38.678	2.878	Ordinarias de Voto Múltiple	5	2.878.000.000	3,64%
GLADYS LIA MUNIAGURRIA	38.679	39.145	467	Ordinarias de Voto Múltiple	5	467.000.000	0,59%
MIGUEL VAZQUEZ	39.146	39.216	71	Ordinarias de Voto Múltiple	5	71.000.000	0,09%
ADRIANA VAZQUEZ	39.217	39.287	71	Ordinarias de Voto Múltiple	5	71.000.000	0,09%



**EMPEZÁ
HOY**


VERONICA VAZQUEZ	39.288	39.358	71	Ordinarias de Voto Múltiple	5	71.000.000	0,09%
FMVV S.A.I.C.A.G.	39.359	41.880	2.522	Ordinarias de Voto Múltiple	5	2.522.000.000	3,19%
JORGE ANDRES BERNARDES MENGUAL	41.881	42.480	600	Ordinarias de Voto Simple	1	600.000.000	0,76%
FMVV S.A.I.C.A.G.	42.481	45.480	3.000	Ordinarias de Voto Simple	1	3.000.000.000	3,79%
JORGE ANDRES BERNARDES MENGUAL	45.481	48.880	3.400	Ordinarias de Voto Simple	1	3.400.000.000	4,30%
AGRIPLUS S.A.	48.881	49.545	665	Ordinarias de Voto Simple	1	665.000.000	0,84%
FMVV S.A.I.C.A.G.	49.546	55.106	5.561	Ordinarias de Voto Simple	1	5.561.000.000	7,03%
JORGE ANDRES BERNARDES MENGUAL	55.107	56.301	1.195	Ordinarias de Voto Simple	1	1.195.000.000	1,51%
ANA BERNARDES	56.302	56.501	200	Ordinarias de Voto Simple	1	200.000.000	0,25%
AUGUSTO MENGUAL	56.502	56.551	50	Ordinarias de Voto Simple	1	50.000.000	0,06%
AGRIPLUS S.A.	56.552	56.749	198	Ordinarias de Voto Simple	1	198.000.000	0,25%
FMVV S.A.I.C.A.G.	56.750	75.958	19.209	Ordinarias de Voto Simple	1	19.209.000.000	24,30%
CHANG KEUN YANG	81.881	82.200	320	Preferidas Clase C	Sin voto	320.000.000	0,40%
PAK SOO JIN	82.201	82.250	50	Preferidas Clase C	Sin voto	50.000.000	0,06%
ESTELVINA BONIFACIA CALDERON	82.251	82.425	175	Preferidas Clase C	Sin voto	175.000.000	0,22%
RICARDO PARINI Y/O MA. GLORIA GAONA	82.426	82.475	50	Preferidas Clase C	Sin voto	50.000.000	0,06%
EDUARDO MARCELINO GALEANO	82.476	82.500	25	Preferidas Clase C	Sin voto	25.000.000	0,03%
HECTOR HUGO BENITEZ	82.501	82.878	378	Preferidas Clase C	Sin voto	378.000.000	0,48%
GUSTAVO MATIAS ANGULO	82.879	82.928	50	Preferidas Clase C	Sin voto	50.000.000	0,06%
HUMAN RESOURCES MANAGEMENT	82.929	83.071	143	Preferidas Clase C	Sin voto	143.000.000	0,18%
FMVV S.A.I.C.A.G.	83.072	83.203	132	Preferidas Clase C	Sin voto	132.000.000	0,17%
FMVV S.A.I.C.A.G.	83.204	83.428	225	Preferidas Clase C	Sin voto	225.000.000	0,28%
CARLOS ORTEGA BARRIOS	83.429	83.553	125	Preferidas Clase C	Sin voto	125.000.000	0,16%
GREGORIO SIMON CARMONA	83.554	83.611	58	Preferidas Clase C	Sin voto	58.000.000	0,07%



**EMPEZÁ
HOY**

GUSTAVO ADOLFO GAMARRA	83.612	84.711	1.100	Preferidas Clase C	Sin voto	1.100.000.000	1,39%
JOAQUIN PARDO	84.712	84.960	249	Preferidas Clase C	Sin voto	249.000.000	0,31%
SHIEH CHIH WEN	84.961	84.985	25	Preferidas Clase C	Sin voto	25.000.000	0,03%
TOTALES			79.063			79.063.000.000	100,00%

..//..


Victor Hugo Vazquez
Presidente

ANEXO I

INFORME SOBRE PERSONAS VINCULADAS O RELACIONADAS AL 30 DE SETIEMBRE DE 2017

A) PARTES VINCULADAS O RELACIONADAS

Según Art. 34 de la Ley 1284/98 las empresas relacionadas según el;

Inciso a) a las personas con derecho a voto que controlen al menos el diez por ciento del capital de las mismas;

Accionistas	% dentro del capital integrado	Tipo de acciones	Cantidad de votos
Victor Hugo Vázquez	17,09%	Acciones Ordinarias de Voto Múltiple	67.540

Inciso b) a las sociedades anónimas en las que éstas controlen por lo menos el diez por ciento del capital;

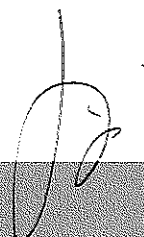
Accionistas	% dentro del capital integrado	Tipo de acciones	Cantidad de votos
F.M.V.V. S.A.I.C.A.G.	45,34%	Acciones Ordinarias de Voto Múltiple, Acciones Ordinarias de Voto Simple, Acciones Preferidas Clase A y Acciones Preferidas clase B	40.380

Inciso c) a sus accionistas que tengan potestades de elegir en asambleas al menos un director; y,

NO APLICA

Inciso d) a sus directores, administradores, síndicos, auditores y apoderados.

Victor Hugo Vázquez	Presidente
Federico Miguel Vázquez	Vicepresidente
Gladys Lia Muniagurria	Directora Titular
Veronica Vázquez	Directora Titular
Carolina de Bestard	Directora Titular
Venicio Sánchez	Director Titular





**EMPEZÁ
HOY**

Pedro Servin	Director Titular
Adriana Vazquez	Directora Suplente
Gustavo Gamarra	Director Suplente
Jorge Gross Brown	Sindico Titular
Ricardo Fernández	Sindico Suplente

Otros:
NO APLICA

Conforme a lo dispuesto en el Art. 27 de la Res. 763/04, informamos que CREDICENTRO S.A.E.C.A. no cuenta con inversiones que representen el 10% del activo de la sociedad

Inversiones de la sociedad en valores de otras empresas que representen más del 10% del activo de la sociedad			
Nombre de la Empresa	Monto de la Inversión	Tipo de Valor	Indicar el porcentaje de participación en el capital integrado de la sociedad emisora (solo en caso de inversión en acciones)

CREDICENTRO S.A.E.C.A. no cuenta con activos de la sociedad que se encuentren comprometido en más del 20% en garantía de obligaciones de otra u otras empresas.

Activos de la sociedad comprometidos en más del 20% en garantía de obligaciones de otra u otras empresas			
Nombre de la Empresa	Monto de la Inversión	Tipo de Valor	Indicar el porcentaje de participación en el capital integrado de la sociedad emisora (solo en caso de inversión en acciones)

De acuerdo a lo establecido en el Art. 28 de la Res. 763/04 y en el Art. 1°, Resolución CNV N° 1257/10. Vinculación por nivel de endeudamiento



**EMPEZÁ
HOY**

B) SALDOS CON PARTES RELACIONADAS

Al 30/09/2017 Y Al 30/09/2016


Saldos con partes relacionadas

Los saldos con partes relacionadas se componen de la siguiente manera:

ACTIVOS CON PARTES RELACIONADAS	30/09/2017	30/09/2016
	Gs.	Gs.
Cientes (Activo corriente)		
Victor Hugo Vázquez	243.346.577	52.202.046
FMVV S.A.I.C.A.G.	27.098.377.022	12.983.425.234
Ricardo Miguel Fernández Olmedo	563.434.980	0
Total Cientes (Activo corriente)	27.905.158.579	13.035.627.280
Cientes (Activo no corriente)		
FMVV S.A.I.C.A.G.	15.547.130.352	0
Jorge Ignacio Gross Brown	1.718.932.844	0
Total Cientes (Activo no corriente)	17.266.063.196	0
Deudores varios (Activo no corriente)		
FMVV S.A.I.C.A.G.	3.775.000.000	3.775.000.000
Total Deudores varios (Activo no corriente)	3.775.000.000	3.775.000.000
TOTAL ACTIVOS CON PARTES RELACIONADAS	48.382.786.795	16.810.627.280

PASIVOS CON PARTES RELACIONADAS	30/09/2017	30/09/2016
	Gs.	Gs.
Deudas (Pasivo no corriente)		
FMVV S.A.I.C.A.G.	0	11.232.491.262
Crediplus S.A.	37.829.958.839	0
Total Deudas (Pasivo no corriente)	37.829.958.839	11.232.491.262

..//..


Victor Hugo Vázquez
Presidente



**EMPEZÁ
HOY**

ANEXO II

COMPOSICION DE CAPITAL (Art. 3° Resolución CNV N° 1257/10)

AL 30/09/2017, CREDICENTRO S.A.E.C.A., CUENTA CON PARTICIPACION DE EMPRESAS VINCULADAS DENTRO DE SU CAPITAL.

PORCENTAJE DE PARTICIPACION DE LA SOCIEDAD VINCULADA EN EL CAPITAL INTEGRADO DE LA ENTIDAD FISCALIZADA: 45,34%

NOMBRE DEL TITULAR - ACCIONISTA	NUMERO DE ACCIONES		CANTIDAD ACCIONES	CLASE	VOTO	% DE PARTICIPACION DEL CAPITAL INTEGRADO
	DEL	AL				
FMVV. S.A.I.C.A.G	39.359	41.880	2.522	Ordinarias de Voto Múltiple	5	3,19%
FMVV. S.A.I.C.A.G.	8.752	9.251	500	Preferidas Clase A	Sin voto	0,63%
FMVV S.A.I.C.A.G.	10.530	10.534	5	Preferidas Clase A	Sin voto	0,01%
FMVV S.A.I.C.A.G.	25.306	30.000	4.695	Preferidas Clase B	Sin voto	5,94%
FMVV S.A.I.C.A.G.	83.072	83.203	132	Preferidas Clase C	Sin voto	0,17%
FMVV S.A.I.C.A.G.	83.204	83.428	225	Preferidas Clase C	Sin voto	0,28%
FMVV S.A.I.C.A.G.	42.481	45.480	3.000	Ordinarias de Voto Simple	1	3,79%
FMVV S.A.I.C.A.G.	49.546	55.106	5.561	Ordinarias de Voto Simple	1	7,03%
FMVV S.A.I.C.A.G.	56750	75.958	19.209	Ordinarias de Voto Simple	1	24,30%
Totales			35.849			45,34%


Composición del capital de la sociedad vinculada:

Capital emitido	G. – 125.000.000.000.- (Guaraníes ciento veinticinco mil millones)
Capital Suscripto	G. – 125.000.000.000.- (Guaraníes ciento veinticinco mil millones)
Capital Integrado	G. – 125.000.000.000.- (Guaraníes ciento veinticinco mil millones)

CUADRO DEL CAPITAL INTEGRADO DE LA SOCIEDAD VINCULADA

N°	Accionista/Socio	Monto	% de participación del capital integrado
1	Federico Miguel Vazquez	124.900.000.000.-	99%
2	Laura Vargas	100.000.000.-	1%
		125.000.000.000.-	100%

..//..


Victor Hugo Vázquez
Presidente