



**ESTADOS FINANCIEROS**

**CREDICENTRO S.A.E.C.A.**  
**RUC 80011000-5**

Por el ejercicio anual N° 23 iniciado el 01/01/2017 al 31/03/2017 presentado en forma comparativa con el ejercicio anterior

**Denominación:** CREDICENTRO S.A.E.C.A.

**Domicilio legal:** México N° 850 e/ F.R. Moreno y Manuel Domínguez

**Actividad Principal:** Casa de Crédito

**Inscripción en el Registro Público de Comercio o Contrato Social:** N° 241 Sección "A" Folio 670 de fecha 13/12/1994 y N° 61 Sección "B" Folio 161 de fecha 23/11/2012

**Fecha de vencimiento del Estatuto o Contrato Social:** 23 de noviembre de 2111

**Composición del Capital:** Acciones Ordinarias y Preferidas

**Acciones**

Número de Acciones	Cantidad de Acciones	Cantidad de votos	Tipo	Valor nominal	Suscripto/Integrado	No suscripto /Ni integrado
0001 - 8120	8120	5	Nominativa	G. 1.000.000	8.120.000.000	
8121 - 13120	5000	Sin voto	Nominativa	G. 1.000.000	5.000.000.000	
13121 - 30000	16880	Sin voto	Nominativa	G. 1.000.000	16.880.000.000	
30001 - 41880	11.880	5	Nominativa	G. 1.000.000	11.880.000.000	
41881 - 50480	8600	1	Nominativa	G. 1.000.000	8.600.000.000	
50481 - 75958	25.478	1	Nominativa	G. 1.000.000	25.478.000.000	
75959 - 81880	5.922	1	Nominativa	G. 1.000.000		5.922.000.000
81881 - 84985	3105	Sin voto	Nominativa	G. 1.000.000	3.105.000.000	0
84986 - 85000	15	Sin Voto	Nominativa	G. 1.000.000		15.000.000
<b>TOTAL</b>					<b>79.063.000.000</b>	<b>5.937.000.000</b>

..//..  
  
**VICTOR HUGO VAZQUEZ**  
**PRESIDENTE**

**JORGE GROSS BROWN**  
**SINDICO**

**MERCEDES NUÑEZ**  
**CONTADORA**

CREDICENTRO S.A.E.C.A.  
**BALANCE O ESTADO DE SITUACION PATRIMONIAL**  
 Por el trimestre finalizado el 31/03/2017 comparativo con el ejercicio anterior  
 (Expresado en Guaraníes)

	31/03/2017	31/03/2016
<b>ACTIVO</b>		
<b>CIRCULANTE</b>		
Disponibilidades (Nota 3)	3.728.118.948	16.919.873.549
Inversiones en otras empresas	21.990.643.359	-
Clientes CP (Nota 4)	121.410.776.605	147.559.941.418
Menos: Provision para incobrables	-4.086.011.211	-492.417.229
Intereses documentados a cobrar CP	-	7.785.449.586
Deudores varios - corriente (Nota 5)	16.840.093.310	7.583.653.443
Otros Deudores	-	8.852.020.503
Créditos Fiscales	797.308.884	1.773.610.910
Garantías	283.844.139	-
Bienes Adjudicados	-	258.299.685
<b>Total activo circulante</b>	<b>160.964.774.014</b>	<b>190.240.432.275</b>
<b>REALIZABLE A LARGO PLAZO</b>		
Clientes LP (Nota 4)	77.966.909.183	330.000.000
Deudores varios - no corriente (Nota 5)	8.122.794.716	8.526.951.175
Propiedad, Planta y Equipo (Nota 6)	11.772.033.128	2.303.219.265
Propiedad, Planta y Equipo en fideicomiso (Nota 6)	-	-
Activos Intangibles (Nota 7)	7.567.720.553	2.036.713.865
Total activo realizable a largo plazo	105.429.397.580	13.196.884.305
<b>TOTAL ACTIVO</b>	<b>266.394.171.594</b>	<b>203.437.316.580</b>
<b>PASIVO</b>		
<b>EXIGIBLE A CORTO PLAZO</b>		
Prestamos en bancos (Nota 8)	82.067.049.910	95.318.741.543
Intereses documentados a pagar	3.179.068.723	-
Sobregiro Bancario	1.177.686.432	780.599.742
Deudas comerciales	503.089.411	2.241.525.990
Deudas Fiscales	906.983.319	2.243.277.791
Documentos a pagar	339.177.058	2.113.549.917
Provisiones	-	-
Total pasivo exigible a corto plazo	88.173.054.853	102.697.694.983
<b>EXIGIBLE A LARGO PLAZO</b>		
Prestamos en bancos (Nota 8)	63.336.573.101	25.000.000.000
Prestamos de accionistas	5.639.623.083	11.540.206.390
Total pasivo exigible a largo plazo	68.976.196.184	36.540.206.390
<b>TOTAL PASIVO</b>	<b>157.149.251.037</b>	<b>139.237.901.373</b>
<b>PATRIMONIO NETO</b>		
Capital Integrado (Nota 10)	79.063.000.000	53.779.000.000
Capital a integrar	11.777.000.000	-
Reserva legal	1.899.291.249	1.548.895.289
Reserva de revaluó	5.433.383.532	5.075.150.788
Reservas para Incobrables	-	-
Resultado Acumulado	8.635.711.507	202.785.148
Resultados del ejercicio	2.396.534.269	202.785.148
<b>TOTAL PATRIMONIO NETO</b>	<b>109.244.920.557</b>	<b>64.199.415.117</b>
<b>TOTAL PASIVO Y PATRIMONIO NETO</b>	<b>266.394.171.594</b>	<b>203.437.316.490</b>


Las nota y anexos que se acompañan forman parte integrante de estos estados.

VICTOR HUGO VALQUEZ  
 REPRESENTANTE

JORGE GROSS BROWN  
 SINDICO

MERCEDES NUÑEZ  
 CONTADORA







EMPEZÁ  
HOY

**CREDICENTRO S.A.E.C.A**  
**ESTADO DE RESULTADOS**

Por el trimestre finalizado el 31/03/2017 comparativo con el ejercicio anterior  
(Expresado en Guaraníes)

	31/03/2017	31/03/2016
Ventas Netas	16.629.226.168	24.592.428.671
Costo de ventas		
- Gastos de operación	-3.199.582.800	-714.059.076
- Gastos de comercialización	-1.674.029.410	-1.279.360.197
- Gastos de administración	-3.643.198.661	-3.247.135.898
- Otros	-1.598.240.672	-16.739.388.965
- Gastos financieros	-4.117.640.356	-2.409.699.387
Resultado antes de impuesto a la renta	2.396.534.269	202.785.148
Impuesto a la Renta	-	-
Ganancia del ejercicio	2.396.534.269	202.785.148
Resultado neto distribuible	2.396.534.269	202.785.148

  
VICTOR HUGO VAZQUEZ  
REPRESENTANTE

  
JORGE GROSS BROWN  
SINDICO

  
MERCEDES NUÑEZ  
CONTADORA



CREDICENTRO S.A.E.C.A.  
BALANCE GENERAL AL 31/03/2017  
Por el trimestre finalizado al 31/03/2017  
(Expresado en Guaraníes)

ANEXO A

PROPIEDAD, PLANTA Y EQUIPO

Cuentas	VALORES DE ORIGEN				AMORTIZACIONES				Neto resultante al 31/03/2017			
	Saldo al inicio del Periodo	Altas y Transf. Del periodo	Transferencias/ajustes	Bajas del Periodo	Revalúo del periodo	Al cierre del periodo	Acumulado al inicio del periodo	Depreciación del Periodo		Transferencias/ajustes	Bajas del Periodo	Acumulado al cierre del periodo
INMUEBLES - EDIFICIOS - TERRENOS	3,013,545,529	342,406,990	2,303,219,265	49,822,215	111,439,614	3,075,162,925	-224,269,571	-100,373,965	-	1,081,321	-323,562,215	2,751,600,710
MUEBLES, UTILES	3,160,585,447	460,925,047	-	-	80,538,863	3,701,548,357	-1,225,904,144	-269,153,928	-	-	-1,495,058,072	2,273,958,385
EQUIPOS DE INFO RODADOS	1,401,164,833	332,703,694	-	-	23,371,990	1,757,240,417	-883,431,714	-183,356,987	-	-	-1,066,788,701	2,208,491,285
EQUIPOS DE SEGURIDAD	989,884,336	492,110,113	-	102,760,708	-72,750	1,389,260,991	-915,218,652	-115,091,801	-	127,479,416	-602,831,037	680,451,716
MEJORAS EN PRE	399,914,545	129,265,148	-	-	9,430,823	538,610,516	-185,490,636	-26,268,164	-	-	-211,758,800	486,428,964
	2,628,237,530	1,268,974,759	-	-	80,476,174	3,982,687,443	-496,289,808	-460,048,273	-	-	-956,338,081	3,026,349,362
Totales ejercicio A	12,467,656,808	2,840,884,661	2,303,219,266	1,231,672,416	358,232,744	16,738,370,834	-3,830,804,626	-1,184,293,118	-	128,560,797	-4,956,336,806	11,772,035,128
Totales ejercicio A	11,848,892,048	276,933,362	-	-	338,126,398	12,497,855,800	-2,933,166,768	-897,437,867	-	-	-3,630,604,626	8,626,961,176

PROPIEDAD, PLANTA Y EQUIPO EN RENDICION

Cuentas	VALORES DE ORIGEN				AMORTIZACIONES				Neto resultante al 30/06/2016			
	Saldo al inicio del Periodo	Altas	Transferencias/ajustes	Bajas del Periodo	Revalúo del periodo	Al cierre del periodo	Acumulado al inicio del periodo	Depreciación del Periodo		Transferencias/ajustes	Bajas del Periodo	Acumulado al cierre del periodo
INMUEBLES	2,303,219,265	-	(2,303,219,265)	-	-	-	-	-	-	-	-	-
Totales ejercicio A	2,303,219,265	-	(2,303,219,265)	-	69,262,957	2,303,219,265	-	-	-	-	-	-
Totales ejercicio A	2,233,966,306	-	-	-	-	-	-	-	-	-	-	2,303,219,265

VICTOR HUGO VAZQUEZ  
REPRESENTANTE

JORGE GROSS BROWN  
SINDICO

MERCEDES NUÑEZ  
CONTADOR



EMPEZA HOY



EMPEZÁ

CREDICENTRO S.A.E.C.A.  
ESTADO DE ORIGEN Y APLICACIÓN DE FONDOS  
Por el trimestre finalizado el 31/03/2017  
(Expresado en Guaraníes)

	Ejercicio finalizado el	
	31/03/2017	31/03/2016
<b>FLUJO DE EFECTIVO POR LAS ACTIVIDADES OPERATIVAS</b>		
Ventas Netas (Cobro Neto)	7.861.999.658	10.158.674.518
Prestamos otorgados a Clientes (Capital)	-89.823.670.490	-75.626.644.303
Prestamos cobrados a Clientes (Capital)	68.169.258.506	55.702.324.707
Pago a Proveedores	-8.382.881.616	-5.051.285.530
Efectivo Pagado a Empleados	-2.440.590.253	-1.325.682.939
Efectivo generado (usado) para otras actividades	-831.227.037	-1.702.459.716
Neto IVA	-1.225.838.701	0
Otros Ingresos	5.921.376.728	8.677.998
<b>Total de efectivo de las actividades operativas antes de cambios en los activos de operaciones</b>	<b>-20.751.573.204</b>	<b>-17.836.395.265</b>
<b>(Aumento) disminución de los activos de operación</b>		
Fondos colocados a corto plazo	0	0
Fondos anticipados a clientes	0	0
Incremento neto a cobrar por tarjeta de Crédito	0	0
<b>(Aumento) disminución en pasivos operativos</b>		
Pagos a Proveedores	0	0
<b>Efectivo neto de actividades de operación antes de impuestos</b>		
Impuesto a la renta	0	-665.800.056
<b>Efectivo Neto de actividades de operación</b>	<b>-20.751.573.204</b>	<b>-18.502.195.321</b>
<b>FLUJO DE EFECTIVO POR LAS ACTIVIDADES DE INVERSION</b>		
Inversion en otras empresas	-21.706.799.200,00	0
Inversiones temporarias	0	0
Fondos con destino especial	0	0
Compra de propiedad, planta y equipo	-1.043.530.921,00	-49.397.036,00
		0
<b>Efectivo Neto (usado) por actividades de inversión</b>	<b>-22.750.330.121,00</b>	<b>-49.397.036,00</b>
<b>FLUJO DE EFECTIVO POR LAS ACTIVIDADES DE FINANCIAMIENTO</b>		
Aportes de capital	0	9.379.000.000
Aportes No Capitalizados	11.777.000.000	0
Préstamos a Largo Plazo	8.631.100.069	5.348.950.000
Préstamos a Corto Plazo	14.766.927.995	0
Dividendos Pagados	0	-3.357.477.433
Intereses Pagados	-4.864.879.340	-1.447.950.230
<b>Efectivo neto en actividades financieras</b>	<b>30.310.148.724</b>	<b>9.922.522.337</b>
Efectos de las ganancias o pérdidas en cambio en efectivo y sus e	129.509.459	(55.852.244)
<b>Efectos de las ganancias o pérdidas de cambio en el efectivo y sus equivalentes</b>		
Aumento/(disminución) netos de efectivo y sus equivalentes	-13.191.754.601	-8.629.070.020
Efectivo y su equivalente al comienzo del periodo	16.919.873.549	25.548.943.569
Efectivo y su equivalente al cierre del periodo	<b>3.728.118.948</b>	<b>16.919.873.549</b>

VICTOR HUGO VAZQUEZ  
PRESIDENTE

JORGE GROSS BROWN  
SINDICO

MERCEDES NUÑEZ  
CONTADORA



CREDICENTRO S.A.E.C.A.  
 BALANCE GENERAL AL 31/03/2017  
 Por el trimestre finalizado al 31/03/2017  
 (Expresado en Guaraníes)

ANEXO B

ACTIVOS INTANGIBLES

Cuentas	VALORES DE ORIGEN				AMORTIZACIONES				Neto Resultante
	Al inicio del periodo	Aumentos	Disminución	Al cierre del periodo	Acumulados al inicio del periodo	Del periodo	Bajas	Acumulados al final del Periodo	
Software	2.750.622.568	922.804.311	-	3.673.426.879	713.908.703	536.477.633	-	1.250.386.336	2.423.040.543
Proyecto de desarrollo	-	5.488.958.821	-	5.488.958.821	-	344.278.811	-	344.278.811	5.144.680.010
Totales ejercicio actual	2.750.622.568	6.411.763.132	-	9.162.385.700	713.908.703	880.756.444	-	1.594.665.147	7.567.720.553
Totales ejercicio Anterior	239.006.522	2.511.616.046	-	2.750.622.568	125.279.243	588.629.490	-	713.908.703	2.036.713.865

VICTOR HUGO VAZQUEZ  
 REPRESENTANTE

JORGE GROSS BROWN  
 SINDICO

MERCEDES NUÑEZ  
 CONTADORA





**EMPEZÁ  
HOY**

**CREDICENTRO S.A.E.C.A.**  
**BALANCE GENERAL AL 31/03/2017**  
 Por el trimestre finalizado al 31/03/2017  
 (Expresado en Guaraníes)

ANEXO C

**ANEXO NO APLICABLE A CREDICENTRO S.A.**


INVERSIONES, ACCIONES, DEBENTURES Y OTROS TITULOS EMITIDOS EN SERIE  
 PARTICIPACIÓN EN OTRAS SOCIEDADES

Denominación y características de los valores Emisor	Clase	Titulo	Valor Nominal Unitario	Cantidad	Valor Nominal Total	Valor Patrim. Propore.	Valor de Libros	Valor de Cotización	Información sobre el emisor					
									% de Particip.	Actividad Principal	Según Ultimo Balance			
											Capital	Reserva y Otro	Resultado	Patr. Neto
<i>[Handwritten signature]</i>														
Totales ejercicio actual														
Totales ejercicio anterior														

*[Handwritten signature]*  
 VÍCTOR HUGO VAZQUEZ  
 REPRESENTANTE

*[Handwritten signature]*  
 JORGE GROSS BROWN  
 SINDICO

*[Handwritten signature]*  
 MERCEDES NUÑEZ  
 CONTADORA



EMPEZÁ  
HOY

CREDICENTRO S.A.E.C.A.  
BALANCE GENERAL AL 31/03/2017  
Por el trimestre finalizado al 31/03/2017  
(Expresado en Guaraníes)

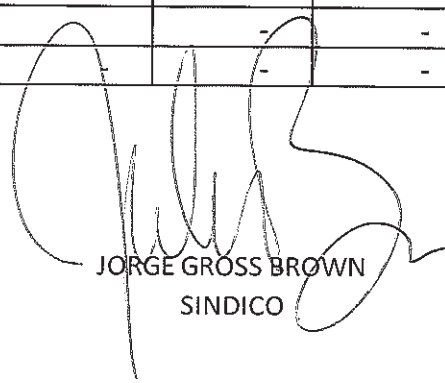
ANEXO D

ANEXO NO APLICABLE A CREDICENTRO S.A.

OTRAS INVERSIONES

CUENTAS	Valor de Costo	Amortizac.	Valor de Cotización	Valor registrado año actual	Valor registrado año anterior
Inversiones Corrientes					
Totales ejercicio actual		-	-	-	-
Totales ejercicio anterior		-	-	-	-

  
VICTOR HUGO VAZQUEZ  
REPRESENTANTE

  
JORGE GROSS BROWN  
SINDICO

  
MERCEDES MUÑOZ  
CONTADORA





**EMPEZÁ  
HOY**

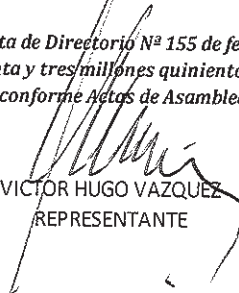
**CREDECENTRO S.A.E.C.A.**  
**BALANCE GENERAL AL 31/03/2017**  
**Por el trimestre finalizado al 31/03/2017**  
**(Expresado en Guaraníes)**

ANEXO E

PREVISIONES

RUBROS	Saldos al inicio del periodo	Aumentos (*)	Disminuciones (*)	Saldos al cierre del periodo	Saldos al cierre del periodo anterior
Deducidos del Activo	-492.417.229	-3.593.593.982	-	-4.086.011.211	-492.417.229
<b>TOTAL</b>	<b>-492.417.229</b>	<b>-3.593.593.982</b>	<b>-</b>	<b>-4.086.011.211</b>	<b>-492.417.229</b>
Incluidas en el Pasivo	-	-	-	-	-
<b>TOTAL</b>	<b>-</b>	<b>-</b>	<b>-</b>	<b>-</b>	<b>-</b>

*(\*) Acta de Directorio N° 155 de fecha 22 de Diciembre de 2016. Se aprueba la propuesta de desafectación de G. 3.593.593.982 (guaraníes tres mil quinientos noventa y tres millones quinientos noventa y tres mil novecientos ochenta y dos) de la cuenta de Reserva para incobrables constituidas en los años 2014 y 2015, conforme Actos de Asamblea N° 25 y 26, de manera a registrarlas como Previsión de Cartera del ejercicio 2016.*

  
VICTOR HUGO VAZQUEZ  
REPRESENTANTE

  
JORGE GROSS BROWN  
SINDICO

  
MERCEDES NUÑEZ  
CONTADORA



**EMPEZÁ  
HOY**


**CREDICENTRO S.A.E.C.A.**  
**BALANCE GENERAL AL 31/03/2017**  
**Por el trimestre finalizado al 31/03/2017**  
**(Expresado en Guaraníes)**

**ANEXO F**

**COSTO DE MERCADERIAS VENDIDAS O PRODUCTOS VENDIDOS O SERVICIOS PRESTADOS**

Detalle	Periodo actual		Periodo anterior	
	31/03/2017		31/03/2016	
<b>I. COSTO DE MERCADERIAS O PRODUCTOS VENDIDOS</b>				
Existencias al comienzo del periodo / ejercicio				
Mercaderías de reventa				
Productos terminados				
Productos en proceso				
Materias primas y materiales				
Otros				
Compras y costos de producción del ejercicio				
a) Compras				
b) Costos de producción según Anexo H				
Existencia al cierre del periodo / ejercicio				
Mercaderías de reventa				
Productos terminados				
Productos en proceso				
Materias primas y materiales				
Otros				
<b>COSTO DE SERVICIOS PRESTADOS</b>				
<b>COSTO DE MERCADERIAS VENDIDAS O PRODUCTOS VENDIDOS O SERVICIOS PRESTADOS</b>				

**NO APLICABLE**

  
**VICTOR HUGO VAZQUEZ**  
 REPRESENTANTE

  
**JORGE GROSS BROWN**  
 SINDICO

  
**MERCEDES NUÑEZ**  
 CONTADORA



**EMPEZÁ  
HOY**

**CREDICENTRO S.A.E.C.A.**  
**BALANCE GENERAL AL 31/03/2017**  
**Por el trimestre finalizado al 31/03/2017**  
**(Expresado en Guaranies)**

**ANEXO G**

**ACTIVOS Y PASIVOS EN MONEDA EXTRANJERA**


DETALLE	Moneda Extranjera		Cambio Vigente	Moneda Local	
	Clase	Monto		Monto en G. ejercicio actual	Monto en G. ejercicio anterior
<b>ACTIVO</b>					
<b>ACTIVOS CORRIENTES</b>					
Disponibilidades	U\$s.	43.146	5.638	243.264.316	4.270.564.193
Créditos vigentes	U\$s.	7.010.520	5.638	39.526.294.924	48.610.395.124
Créditos diversos	U\$s.	120.718	5.638	680.623.801	1.951.434.356
Bienes adquiridos en recuperación de créditos	U\$s.	-	5.638	-	-
Bienes de Uso	U\$s.	-		-	-
<b>SUB TOTALES</b>	U\$s.	<b>7.174.384</b>		<b>40.450.183.041</b>	<b>54.832.393.673</b>
<b>ACTIVOS NO CORRIENTES</b>					
Deudores varios	U\$s.	-	5.638	-	-
Cargos diferidos	U\$s.	915.938	5.638	5.164.183.969	0
<b>SUB TOTALES</b>		<b>915.938</b>		<b>5.164.183.969</b>	<b>0</b>
<b>TOTAL ACTIVO</b>	U\$s.	<b>8.090.322</b>		<b>45.614.367.010</b>	<b>54.832.393.673</b>
<b>PASIVO</b>					
<b>PASIVOS CORRIENTES</b>					
Documentos a pagar	U\$s.	7.041.426	5.638	39.700.545.080	30.559.572.451
Documentos a pagar diversos	U\$s.	181.369	5.638	1.022.582.066	12.765.948.052
<b>SUB TOTALES</b>	U\$s.	<b>7.222.795</b>		<b>40.723.127.146</b>	<b>43.325.520.503</b>
<b>PASIVOS NO CORRIENTES</b>					
<b>SUB TOTALES</b>	U\$s.				
<b>TOTAL PASIVO</b>	U\$s.	<b>7.222.795</b>		<b>40.723.127.146</b>	<b>43.325.520.503</b>

  
**VICTOR HUGO VAZQUEZ**  
 REPRESENTANTE

  
**JORGE GROSS BROWN**  
 SINDICO

  
**MERCEDES NUÑEZ**  
 CONTADORA





**EMPEZÁ  
HOY**

CREDICENTRO S.A.E.C.A.  
BALANCE GENERAL AL 31/03/2017  
Por el trimestre finalizado al 31/03/2017  
(Expresado en Guaraníes)

ANEXO H


INFORMACION REQUERIDA SOBRE COSTOS Y GASTOS

Rubros	Costo de Bienes de Cambio	Costo de Bienes de Uso	Costo de otros activos	Gastos Financieros	Gastos Operativos	Gastos de Ventas	Gastos Administrativos	Otros Gastos	Total	
									Periodo	Periodo
									31/03/2017	31/03/2016
GASTOS BANCARIOS	-	-	-	257.374.136	-	-	-	-	257.374.136	961.748.157
INT. PAGADOS SOBRE PRESTAMOS	-	-	-	4.864.879.340	-	-	-	-	4.864.879.340	1.447.950.230
HONORARIOS PROFESIONALES	-	-	-	-	97.177.412	-	-	-	97.177.412	90.543.316
GASTOS DE ESCRIBANIA	-	-	-	-	2.119.218	-	-	-	2.119.218	1.948.576
CAPACITACION	-	-	-	-	46.682.465	-	-	-	46.682.465	3.543.645
OTROS IMPUESTOS Y TASAS	-	-	-	-	102.932.242	-	-	-	102.932.242	87.545.304
ALQUILERES	-	-	-	-	37.518.577	-	-	-	37.518.577	26.074.463
SERVICIOS BASICOS	-	-	-	-	225.883.824	-	-	-	225.883.824	201.535.826
REPARACION Y MANTENIMIENTO	-	-	-	-	110.485.826	-	-	-	110.485.826	63.662.702
PAPELERIA Y UTILES DE ESC.	-	-	-	-	21.626.565	-	-	-	21.626.565	6.611.030
GASTOS POR MOVILIDAD	-	-	-	-	71.572.450	-	-	-	71.572.450	11.671.989
SERVICIO DE LIMPIEZA	-	-	-	-	24.325.359	-	-	-	24.325.359	54.185.909
SERVICIOS DE VIG.Y SEGURIDAD	-	-	-	-	174.140.300	-	-	-	174.140.300	65.532.592
GASTOS DIVERSOS	-	-	-	-	336.973.306	-	-	-	336.973.306	108.604.513
SERVICIO DE TV CABLE - GS.	-	-	-	-	1.849.501	-	-	-	1.849.501	6.514.712
ENSERES VARIOS	-	-	-	-	643.636	-	-	-	643.636	-
GASTOS DE ASESORIA	-	-	-	-	3.764.002	-	-	-	3.764.002	6.084.499
COMISIONES	-	-	-	-	-	355.417.273	-	-	355.417.273	102.596.374
BONIFICACIONES ASOCIACIONES	-	-	-	-	-	-	-	-	-	439.911
ALQUILERES PAGADOS	-	-	-	-	-	429.601.783	-	-	429.601.783	368.314.767
COMISIONES PAGADAS VARIOS	-	-	-	-	-	-	-	-	-	10.789.878
COMBUSTIBLE Y LUBRICANTES	-	-	-	-	-	48.650.068	-	-	48.650.068	18.007.343
REPRESENTACIONES Y VIAJES	-	-	-	-	-	7.245.454	-	-	7.245.454	-
PROPAGANDA Y PUBLICIDAD	-	-	-	-	-	140.648.545	-	-	140.648.545	78.995.957
UNIFORMES A FUNCIONARIOS	-	-	-	-	-	-	-	-	-	17.782.932
GASTOS DE CAFETERIA	-	-	-	-	-	8.579.781	-	-	8.579.781	9.627.800
EGRESOS POR INF. CONFID.	-	-	-	-	-	123.453.243	-	-	123.453.243	92.372.270
REVERS. COBRO DE INTERESES	-	-	-	-	-	2.195.029	-	-	2.195.029	10.602.898
DES. CAPITAL CAMP. COBRANZA	-	-	-	-	-	220.001.387	-	-	220.001.387	-
GESTION DE COBRANZAS	-	-	-	-	-	741.186.981	-	-	741.186.981	510.789.726
SERVICIOS DE COURRIER (GS)	-	-	-	-	-	19.452.289	-	-	19.452.289	14.081.929
GASTOS TC	-	-	-	-	-	60.443.508	-	-	60.443.508	44.998.412
REM. DIRECTORES Y SINDICOS	-	-	-	-	-	-	405.767.270	-	405.767.270	429.385.474
SUELDOS ADMINISTRATIVOS	-	-	-	-	-	-	1.911.484.642	-	1.911.484.642	1.128.699.318
INDEMNIZACIONES	-	-	-	-	-	-	30.011.268	-	30.011.268	2.500.000
ASIST.TEC.DIAG.E IMPLM.PROY.	-	-	-	-	-	-	-	-	-	980.760.770
AGUINALDOS ADMINISTRATIVOS	-	-	-	-	-	-	174.614.065	-	174.614.065	2.158.313
VACACIONES PERSONAL ADM.	-	-	-	-	-	-	-	-	-	666.666
HONORARIOS PROFESIONALES	-	-	-	-	-	-	674.675.989	-	674.675.989	312.400.481
PREAVISOS PAGADOS	-	-	-	-	-	-	-	-	-	3.750.000
APORTE PATRONAL IPS	-	-	-	-	-	-	317.494.787	-	317.494.787	185.079.854
BONIFICACION FAMILIAR	-	-	-	-	-	-	6.286.400	-	6.286.400	2.828.688
FIESTAS Y EVENTOS AL PERSONAL	-	-	-	-	-	-	75.540.816	-	75.540.816	27.932.830
REMUNERACION POR SERVICIOS	-	-	-	-	-	-	63.395.457	-	63.395.457	9.000.001
OTROS GASTOS NO DEDUCIBLES	-	-	-	-	-	-	852.773.568	-	852.773.568	135.267.697
COMISION NACIONAL DE VALORES	-	-	-	-	-	-	30.872.050	-	30.872.050	17.760.000
SEGURO MEDICO	-	-	-	-	-	-	2.552.112	-	2.552.112	2.466.114
PERDIDA EXTRAORDINARIA	-	-	-	-	-	-	247.533.296	-	247.533.296	1.060.040
MULTAS, RECARGOS E INTERESES	-	-	-	-	-	-	830.599	-	830.599	5.419.552
SEGUROS	-	-	-	-	-	-	-	68.184.425	68.184.425	32.297.947
DEPRECIACION ACTIVO FIJO	-	-	-	-	-	-	-	260.069.415	260.069.415	242.304.765
AMORTIZACION INTANGIBLES	-	-	-	-	-	-	-	566.559.899	566.559.899	117.725.745
DONACIONES	-	-	-	-	-	-	-	7.200.000	7.200.000	7.450.000
PERDIDAS POR VALUACION	-	-	-	-	-	-	-	22.541	22.541	16.339.610.508
<b>Totales ejercicio actual 2016</b>	-	-	-	<b>5.122.253.476</b>	<b>1.257.694.483</b>	<b>2.156.875.341</b>	<b>4.793.832.319</b>	<b>902.036.280</b>	<b>14.232.691.899</b>	<b>24.388.643.523</b>
<b>Totales ejercicio anterior 2015</b>	-	-	-	<b>1.745.810.578</b>	<b>4.391.641.053</b>	<b>3.399.884.798</b>	<b>9.496.184.225</b>	<b>12.405.492.225</b>	<b>31.439.012.879</b>	

VICTOR HUGO VAZQUEZ  
REPRESENTANTE

JORGE GROSS BROWN  
SINDICO

MERCEDES NUÑEZ  
CONTADORA




**EMPEZÁ  
HOY**

**CREDICENTRO S.A.E.C.A**  
**BALANCE GENERAL AL 31/03/2017**  
**Por el trimestre finalizado al 31/03/2017**  
**(Expresado en Guaranies)**

**ANEXO I**


**DATOS ESTADISTICOS**

INDICADORES OPERATIVOS	Acumulado al Fin del Periodo	
	Ejercicio Actual 2017	Ejercicio anterior 2016
<u>Volumen de Ventas</u>	16.629.226.168	24.592.428.671
Ventas Netas	10.404.956.783	15.820.300.174
Otros	6.224.269.385	8.772.128.497
<u>Cantidad de Empleados y Obreros</u>	176	126
Empleados	176	126
<u>Cantidad de Sucursales y Centros de atencion</u>	14	9
Sucursales	13	8
Centros de atencion	1	1

  
VICTOR HUGO VAZQUEZ  
REPRESENTANTE

  
JORGE GROSS BROWN  
SINDICO

  
MERCEDES MUÑOZ  
CONTADORA



**EMPEZÁ  
HOY**

**NOTAS A LOS ESTADOS FINANCIEROS  
AL 31 E MARZO DE 2017 COMPARATIVAS CON EL EJERCICIO ANTERIOR**

**NOTA 1 - Información básica sobre la entidad**

**Naturaleza jurídica**

La firma comercial Credicentro Sociedad Anónima fue constituida por Escritura Pública de fecha 13 de diciembre de 1994 ante la escribana María de Jesús Basualdo, habiéndose aprobado los Estatutos Sociales e inscripto en el Registro Público de Comercio bajo el N° 146, en fecha 23 de febrero de 1995 incluyendo sus modificaciones correspondientes, los cuales constan en los registros legales pertinentes.

En fecha 31 de octubre del 2011 por Escritura Pública N° 61 ante la escribana Alma María Ayala de Benítez se realizó la protocolización del Acta de Asamblea Extraordinaria de Accionistas para la transformación de la firma Credicentro Sociedad Anónima a Credicentro Sociedad Anónima Emisora de Capital Abierto. Dicha protocolización fue inscripta en el Registro Público de Comercio bajo el N° 93 de fecha 20 de febrero de 2012.

Por Resolución 39E/13 de fecha 30 de julio de 2013 la Comisión Nacional de Valores calificó a Credicentro como Sociedad Anónima Emisora de Capital Abierto.

El 15 de enero del 2014, ante el Escribano Carlos Alberto Insfran Ojeda, por Escritura Pública N° 5, se realizó la protocolización del Acta de Asamblea Extraordinaria N° 22 de fecha 18 de octubre de 2013 para el aumento del Capital Social a Gs. 85.000.000.000. La mencionada protocolización fue inscripta en el Registro Público de Comercio bajo el N° 104 en fecha 27 de enero de 2014.

**Actividades**

La firma tiene por objeto principal la actividad de servicios y mandatos orientado al negocio de créditos por cuenta propia o de terceros o asociada a terceros dentro o fuera del país.

**NOTA 2 - Base de preparación de los estados financieros**

Los estados financieros han sido elaborados de acuerdo con los principios de contabilidad generalmente aceptados en Paraguay y se exponen siguiendo los lineamientos de presentación establecidos en las normas de la Comisión Nacional de Valores al solo efecto de su presentación ante dicho organismo de control.

A continuación se describen las políticas de contabilidad más significativas aplicadas por la Sociedad:

**2.1 Periodo contable**

El periodo contable al que se refieren los presentes estados financieros corresponde al trimestre iniciado el 1 de enero de 2017 y finalizado el 31 de marzo de 2017.



## NOTA 2 - Base de preparación de los estados financieros (Continuación)

### 2.2 Moneda de cuenta

La Sociedad efectúa sus registraciones contables en guaraníes, unidad monetaria de curso legal en la República del Paraguay.

### 2.3 Ajuste por inflación de la moneda de cuenta

Los estados financieros han sido preparados sobre la base de cifras históricas, por consiguiente no reconocen en forma integral los efectos de la inflación en la situación patrimonial y financiera de la Sociedad, en los resultados de sus operaciones y en los cambios en su situación financiera.

### 2.4 Moneda extranjera

Los activos y pasivos en moneda extranjera (dólares estadounidenses) fueron valuados a los tipos de cambio que se encontraban vigentes a la fecha de cierre del balance general, de acuerdo con publicaciones efectuadas por el Banco Central del Paraguay.


Al 31 de marzo de 2017 y 2016 los tipos de cambio utilizados para valuar dichos activos y pasivos fueron Gs. 5.638,14 y Gs. 5.628,71 respectivamente.

Las diferencias de cambio que se produjeron entre el valor histórico de registración y los valores revaluados, fueron reconocidas como ingresos y/o gastos en el período en que incurrieron.

### 2.5 Bienes de uso

Los bienes de uso están registrados de acuerdo con los siguientes criterios:

- i. Los valores de origen de los bienes de uso y sus depreciaciones acumuladas existentes al inicio del ejercicio, se encuentran revaluados de acuerdo a lo establecido en la Ley N° 125/91, y la Ley N° 2421/04 considerando los coeficientes de actualización anual suministrados a tal efecto por el Ministerio de Hacienda.
- ii. Los bienes incorporados en el ejercicio se hallan registrados por su valor de adquisición; el revalúo y depreciación de los mismos se computan al año siguiente de su adquisición.
- iii. Las mejoras o adiciones son capitalizadas, mientras que los gastos de mantenimiento y/o reparaciones que no aumentan el valor de los activos ni prolongan su vida útil, son imputados como gastos en el período en que se originan.
- iv. El valor residual de los bienes revaluados considerados en su conjunto no excede su valor recuperable al cierre del ejercicio.





## 2.6 Bienes de uso en fideicomiso

El 19 de noviembre de 2010 la Sociedad constituyó una operación fiduciaria identificada como Contrato de Fideicomiso de Garantía, entre las firmas Credicentro S.A., Banco Continental S.A.E.C.A. y Financiera Rio S.A., según Escritura Pública N° 72 pasada ante la Escribana Marta Narvaja

Al 31 de diciembre de 2015 la Sociedad mantenía el control efectivo de bienes de uso (inmuebles) que fueron transferidos al fiduciario al momento de la firma del Contrato de Fideicomiso. Los criterios de valoración de los bienes de uso en fideicomiso son idénticos a los aplicados a los bienes de uso sin restricciones de la Sociedad (**Ver nota 2.5**).

En el transcurso del ejercicio 2016 dichos bienes fueron transferidos nuevamente a la Sociedad por modificación efectuada al Contrato de Fideicomiso. (**Ver nota 6**).

## 2.7 Previsiones para incobrables

Para el cálculo de las provisiones la Sociedad utiliza el criterio contable establecido por la Subsecretaría de Estado de Tributación en el Artículo N° 33 del Decreto N° 6359/05, el cual menciona “se constituirán provisiones sobre la base del porcentaje promedio de créditos incobrables de los tres últimos ejercicios, incluido el ejercicio que se liquida, con relación al monto de créditos existentes al final de cada ejercicio”.

Al 31 de marzo de 2017 las provisiones contabilizadas y registradas son suficientes para cubrir holgadamente los requerimientos establecidos por la Subsecretaría Estado de Tributación.


Al 31 marzo de 2017 a más de lo que resulta del cálculo establecido por el artículo N° 33 del mencionado Decreto, se ha realizado una previsión genérica de manera a cubrir aquellas operaciones con vencimiento mayor a 365 días de mora.

## 2.8 Cuentas de resultados

Los ingresos y egresos de la Sociedad se reconocen siguiendo el criterio de lo devengado.

## 2.9 Impuesto a la renta

De acuerdo con la Ley N° 2.421/04, el Impuesto a la Renta de las Actividades Comerciales, Industriales y de Servicios que se carga a los resultados del año, corresponde a los ingresos gravados y se basa en la utilidad contable antes de este concepto, ajustada por las partidas que la referida Ley y sus reglamentaciones complementarias incluyen o excluyen para la determinación de la utilidad contable gravable, a la cual se le aplica una tasa del 10%, y cuando las utilidades fueren distribuidas, se aplicará adicionalmente la tasa del 5%.



Además, los dividendos abonados o acreditados a accionistas del exterior (en su caso) están sujetos a una retención del 15%.

## 2.10 Reserva legal

La Sociedad constituye anualmente una reserva legal equivalente al 5% de la utilidad neta del ejercicio en cumplimiento a lo establecido en el Art. 91° de la Ley N° 1034/83.

## 2.11 Distribución de utilidades


La distribución de utilidades se realiza una vez que la Asamblea General de Accionistas haya aprobado los estados financieros y en el momento y condiciones que la misma establezca, de conformidad con el Art. 89° de la Ley N° 1034/83.

### NOTA 3 - Disponibilidades

Las cuentas de disponibilidades han sido conciliadas periódicamente y los saldos expuestos en el Balance General, representan los fondos disponibles en efectivo y en cuentas bancarias. La composición del saldo se observa en el siguiente cuadro:

Descripción	31/03/2017	31/03/2016
	Gs.	Gs.
Caja	1.043.988.726	1.177.494.702
Banco Nacional de Fomento	2.877.010	10.611.436
Banco Continental S.A.E.C.A.	1.700.433.885	3.985.770.361
Financiera el Comercio S.A.E.C.A.	76.270.188	260.640.206
Solar S.A. de Ahorro y Préstamo	7.564.636	102.589.614
Financiera Río S.A.E.C.A.	101.399.754	267.442.972
Banco Amambay S.A.	30.869.338	512.591.950
Banco Familiar S.A.E.C.A.	7.575.028	675.323.794
Bancop S.A.	1.069.818	40.677.047
Interfisa Banco S.A.E.C.A.	706.243.005	2.304.190.053
CEFISA	0	45.341.644
Visión Banco S.A.E.C.A.	23.729.526	0
Banco GNB Paraguay S.A.	10.261.820	0
Finexpar S.A.E.C.A.	15.834.804	0
Itapúa	1.410	0
Cheques Depositados a Confirmar	0	7.537.199.770
<b>Totales</b>	<b>3.728.118.948</b>	<b>16.919.873.549</b>





**EMPEZÁ  
HOY**

#### NOTA 4 - Clientes

El rubro Clientes se compone de la siguiente manera:

	31/03/2017	31/03/2016
	Gs.	Gs.
<b>Corriente</b>		
Créditos concedidos – Capital	115.478.775.072	147.559.941.418
Productos financieros documentados	10.724.747.726	17.290.831.087
(-) Productos financieros documentados a devengar	-4.458.125.541	-9.505.381.101
<b>Total corriente</b>	<b>121.745.397.257</b>	<b>155.345.391.404</b>
<b>No corriente</b>		
Créditos concedidos - Capital (*)	77.966.909.183	0
Productos financieros documentados	14.045.297.380	0
Productos financieros documentados a devengar	-14.045.297.380	0
<b>Total no corriente</b>	<b>77.966.909.183</b>	<b>0</b>
<b>Total Clientes corriente y no corriente</b>	<b>199.712.306.440</b>	<b>155.345.391.404</b>

#### Situación de la Cartera de Clientes al 31 de marzo de 2017

Situación	Saldo en Gs.	Previsiones en Gs.	Relación % de provisiones
a. Cartera no vencida	169.621.208.000	-	0%
b. Cartera vencida	23.824.476.255	4.086.011.211	18%
b.1 Normal	-	-	-
b.2 En gestión de cobro	17.702.505.345	-	-
b.3. En gestión judicial	6.121.970.910	4.086.011.211	67%

Síntesis Cartera	Saldo en Gs.
Cartera no vencida	169.621.208.000
Cartera vencida	23.824.476.255
Intereses	6.266.622.185
<b>Totales cartera neta</b>	<b><u>199.712.306.440</u></b>

#### Aclaración:

- La "Cartera vencida – normal" comprenden aquellos créditos con atrasos de 1 a 5 días.
- La "Cartera vencida – en gestión de cobro" comprenden aquellos créditos con atrasos de 6 a 365 días y sobre los cuales se han iniciado las gestiones internas de cobranzas.
- La "Cartera vencida – en gestión judicial" comprenden aquellos créditos con atrasos de 366 días en adelante y sobre los cuales la Dirección ha definido el inicio de su gestión de cobro vía judicial.



**EMPEZÁ  
HOY**

#### NOTA 4 – Clientes (Continuación)

Garantías sobre la cartera de clientes: Las garantías sobre la cartera de clientes al 31 de marzo de 2017 totalizan Gs. 72.605.202.050 y las mismas están compuestas como sigue:

Tipos de Garantías	Importe Gs.
Garantías sobre derechos de bienes inmuebles (*)	34.582.202.050
Garantías sobre títulos de acciones	4.700.000.000
Garantías sobre CDA	33.323.000.000
Garantías sobre otros activos	0
<b>Totales</b>	<b>72.605.202.050</b>

(\*) Las garantías sobre bienes inmuebles no constituyen hipotecas y se hallan documentadas en contratos de cesión de derechos sobre los mismos.

#### NOTA 5 - Deudores varios

El rubro de Deudores varios se compone de la siguiente manera:

Corriente	31/03/2017	31/03/2016
	Gs.	Gs
Gastos local Mercado (en Sucesión)	0	1.066.966.905
Cerebral a recuperar	0	1.519.752
Garantía de alquiler	60.000.000	31.000.000
Préstamos a desembolsar en sucursales	0	524.976.292
Anticipo a proveedores	280.335.837	83.025.353
Operaciones a liquidar PRONET - Cobro de préstamos	84.876.663	384.530.630
Otros deudores	1.670.081.296	91.929.902
Electrolar S.A.	6.403.423.527	0
Accionistas pagos de dividendos	13.829.443	2.168.206.517
Obras en curso San Lorenzo	0	280.730.281
Cuentas a cobrar franquicia	0	2.950.767.811
Transferencias bancarias U\$S	667.749.183	0
Préstamos a desembolsar en caja	9.505.000	0
Transferencias bancarias pendientes	3.437.885.412	0
Diferencia de caja - faltantes	172.267	0
Cheques comprados del país	3.845.706.930	0
Tigo Money	219.225	0
Gastos pagados por adelantado	366.308.527	0
<b>Total corriente</b>	<b>16,840.093.310</b>	<b>7,583.653.443</b>



**EMPEZÁ  
HOY**

### NOTA 5 - Deudores varios (Continuación)

	31/03/2017	31/03/2016
	Gs.	Gs.
<b>No corriente</b>		
Gastos local mercado (en sucesión)	1.066.966.905	0
Cuentas a cobrar a franquicias	2.950.767.811	0
FMVV SAICAG	3.775.000.000	0
Inmuebles a transferir	330.000.000	330.000.000
<b>Total no corriente</b>	<b>8.122.734.716</b>	<b>330.000.000</b>

### NOTA 6 - Bienes de uso

Los Bienes de uso de la Sociedad se componen como sigue:

	31/03/2017	31/03/2016
Descripción	Gs.	Gs.
Edificios	3.075.162.925	3.074.976.962
Terrenos	2.273.858.385	718.747.609
Muebles, útiles e instalaciones	3.701.549.357	3.159.482.603
Equipos de informática	1.757.240.417	1.421.686.402
Rodados	1.389.260.991	1.024.065.063
Equipos de seguridad	538.610.516	405.148.979
Mejoras en inmuebles arrendados	3.992.687.443	2.653.448.182
(-) Depreciación acumulada	-4.956.336.906	-3.930.604.625
<b>Totales</b>	<b>11.772.033.128</b>	<b>8.526.951.175</b>

Los bienes de uso en fideicomiso de acuerdo con lo señalado en la nota 2.6 se describen como sigue:

	31/03/2017	31/03/2016
Descripción	Gs.	Gs.
Inmuebles en Fideicomisos	0	2.303.219.265
<b>Totales</b>	<b>0</b>	<b>2.303.219.265</b>

### NOTA 7 - Activos intangibles

El rubro Activos intangibles está compuesto como sigue:





**EMPEZÁ  
HOY**

Descripción	31/03/2017	31/03/2016
	Gs.	Gs.
Software	2.023.010.183	1.360.497.910
Licencias informáticas	1.650.416.696	1.351.143.968
Proyectos de desarrollo (*)	5.488.958.821	0
Amortización acumulada	-1.594.665.147	-674.928.013
<b>Totales</b>	<b>7.567.720.553</b>	<b>2.036.713.865</b>


(\*) En el mes de febrero de 2016 se contrató los servicios de London Business Services Ltd. para el desarrollo e implementación del proyecto de desarrollo de sistemas de trabajo de la Sociedad.

#### NOTA 8 - Préstamos financieros

Los Préstamos financieros se componen de la siguiente forma:

Corriente	31/03/2017	31/03/2016
	Gs.	Gs.
Préstamos - Saldo capital	81.021.355.091	95.318.741.543
Intereses documentados	3.373.146.383	16.973.673.149
Menos: Intereses no devengados	-2.327.451.564	-16.973.673.149
<b>Total Corriente</b>	<b>82.067.049.910</b>	<b>95.318.741.543</b>
<b>No corriente</b>		
Préstamos - Saldo capital	63.033.159.001	25.000.000.000
Intereses documentados	16.151.942.739	12.370.684.928
Menos: Intereses no devengados	-15.848.528.639	-12.370.684.928
<b>Total no Corriente</b>	<b>63.336.573.101</b>	<b>25.000.000.000</b>
<b>Total Prest. financieros corriente y no corriente</b>	<b>145.403.623.011</b>	<b>120.318.741.543</b>

Los préstamos a largo plazo fueron tomados de Banco Amambay S.A. y GNB Paraguay S.A., a tasas de mercado vigentes al momento de la formalización de las operaciones y los mismos se encuentran debidamente garantizados principalmente con garantías recibidas por la Sociedad sobre la cartera de créditos otorgados que se señalan en la Nota 4 a los presentes estados financieros.



**EMPEZÁ  
HOY**

## NOTA 9 - Saldos con partes relacionadas

Los saldos con partes relacionadas se componen de la siguiente manera:

<b>ACTIVOS CON PARTES RELACIONADAS</b>	<b>31/03/2017</b>	<b>31/03/2016</b>
<b>Cientes (Activo corriente)</b>	<b>Gs.</b>	<b>Gs.</b>
Víctor Hugo Vázquez	94.961.486	0
Agilpres S.A	0	107.515.459
FMVV S.A.I.C.A.G.	16.976.954.009 (*)	8.620.333.409
Don Miguel S.A.	62.614.613	0
<b>Total Cientes (Activo corriente)</b>	<b>319.350.869</b>	<b>8.727.848.868</b>
<b>Cientes (Activo no corriente)</b>		
FMVV S.A.I.C.A.G.	7.618.422.111 (*)	0
Jorge Ignacio Gross Brown	1.849.529.808 (*)	0
Don Miguel S.A.	12.927.638.469 (*)	0
<b>Total Cientes (Activo no corriente)</b>	<b>50.817.874.332</b>	<b>0</b>
<b>Deudores varios (Activo no corriente)</b>		
FMVV S.A.I.C.A.G.	3.775.000.000 (*)	0
<b>Total Deudores varios (Activo no corriente)</b>	<b>3.775.000.000</b>	<b>0</b>
<b>TOTAL ACTIVOS CON PARTES RELACIONADAS</b>	<b>53.020.447.251</b>	<b>8.727.848.868</b>
<b>PASIVOS CON PARTES RELACIONADAS</b>	<b>31/03/2017</b>	<b>31/03/2016</b>
<b>Cientes (Activo corriente)</b>	<b>Gs.</b>	<b>Gs.</b>
FMVV S.A.I.C.A.G.	5.639.623.083 (*)	0
<b>Total Cientes (Activo corriente)</b>	<b>53.020.447.251</b>	<b>0</b>

(\*) Los saldos expuestos están garantizados en su totalidad con CDA e inmuebles.



**EMPEZÁ  
HOY**

## NOTA 10 - Capital social

El capital social está compuesto de la siguiente manera:

Descripción	31/03/2017	31/03/2016
	Gs.	Gs.
Capital Social	85.000.000.000	85.000.000.000
(-) Capital a integrar	-5.937.000.000	-31.221.000.000
<b>Capital integrado (*)</b>	<b>79.063.000.000</b>	<b>53.779.000.000</b>

(\*) Las acciones integradas están compuestas por los siguientes tipos de acciones:


Tipos de acciones	Al 31 de marzo de 2017		Al 31 de marzo de 2017	
	Cant. de acciones	Importe en Gs.	Cant. de acciones	Importe en Gs.
Preferidas – Clase A	5.000	5.000.000.000	5.000	5.000.000.000
Preferidas – Clase B	16.880	16.880.000.000	16.880	16.880.000.000
Preferidas – Clase C	3.105	3.105.000.000	-	-
Ordinarias de voto simple	34.078	34.078.000.000	14.421	14.421.000.000
Ordinarias de voto múltiple	20.000	20.000.000.000	17.478	17.478.000.000
<b>Totales</b>	<b>79.063</b>	<b>79.063.000.000</b>	<b>53.779</b>	<b>53.779.000.000</b>

## NOTA 11 – Estado de resultados

El esquema del estado de resultados conforme a la naturaleza de las operaciones de la Sociedad es como sigue:

Estado de resultados	31/03/2017	31/03/2016
	Gs.	Gs.
Ganancias financieras	9.020.673.847	15.928.911.076
Pérdidas financieras	-5.122.253.476	-12.680.451.781
<b>Resultado financiero</b>	<b>3.898.420.371</b>	<b>3.248.459.295</b>
Resultado por servicios	-518.190.118	-1.392.966.334
<b>Resultado bruto – Ganancia</b>	<b>3.380.230.253</b>	<b>1.855.492.961</b>
Otras ganancias operativas	1.384.282.936	8.497.185.094
Otras pérdidas operativas	-8.041.822.349	-10.157.510.865
<b>Resultado operativo neto-Ganancia</b>	<b>-3.277.309.160</b>	<b>195.167.190</b>





**EMPEZÁ**


Ganancias extraordinarias	5.921.376.728	8.677.998
Pérdidas extraordinarias	-247.533.296	-1.060.040
Resultado antes del Impuesto a la Renta	<b>2.396.534.272</b>	<b>202.785.148</b>
Impuesto a la Renta	0	0
Utilidad del ejercicio	<b><u>2.396.534.272</u></b>	<b><u>202.785.148</u></b>

#### NOTA 12 - Contingencias y compromisos


Al 31 de marzo de 2016 no existen situaciones contingentes, ni reclamos en la generación de obligaciones para la Sociedad adicionales a las que se presentan en estos estados financieros.

#### NOTA 13 - Hechos posteriores


Entre la fecha de cierre del ejercicio y la fecha de preparación de estos estados financieros, no han ocurrido hechos significativos de carácter financiero o de otra índole que afecten la situación patrimonial y financiera o los resultados de las operaciones de la Sociedad al 31 de marzo de 2016.



VICTOR HUGO VAZQUEZ  
PRESIDENTE



JORGE GROSS BROWN  
SINDICO



MERCEDES NUÑEZ  
CONTADORA



EMPEZÁ  
HOY

ANEXO B

COMPOSICION ACCIONARIA AL 31/03/2017 DE CREDICENTRO S.A.E.C.A.

Capital Social según Art. 5° de los Estatutos Sociales G. 85.000.000.000, representado por G.20.000.000.000.- Acciones Ordinarias de Voto Múltiple; G. 34.078.000.000.- Acciones Ordinarias de Voto simple y G. 24.985.000.000.- de Acciones Preferidas.

Capital Emitido: G. 85.000.000.000

Capital suscrito: G. 79.063.000.000

Capital integrado: G. 79.063.000.000

CUADRO DEL CAPITAL INTEGRADO

NOMBRE DEL TITULAR - ACCIONISTA	NUMERO DE ACCIONES		CANTIDAD ACCIONES	CLASE	VOTO	MONTO	% DE PARTICIPACION DEL CAPITAL INTEGRADO
	DEL	AL					
VICTOR HUGO VAZQUEZ	1	3.800	13.508	Ordinarias de Voto Múltiple	5	13.508.000.000	17,09%
	5.001	7.400					
	30.001	34.430					
	35.801	38.678					
GLADYS LIA MUNIAGURRIA	3.801	4.700	3.037	Ordinarias de Voto Múltiple	5	3.037.000.000	3,84%
	7.401	8.000					
	34.431	35.500					
	38.679	39.145					
MIGUEL VAZQUEZ	4.701	4.800	311	Ordinarias de Voto Múltiple	5	311.000.000	0,39%
	8.001	8.040					
	35.501	35.600					
	39.146	39.216					
ADRIANA VAZQUEZ	4.801	4.900	311	Ordinarias de Voto Múltiple	5	311.000.000	0,39%
	8.041	8.080					
	35.601	35.700					
	39.217	39.287					
VERONICA VAZQUEZ	4.901	5.000	311	Ordinarias de Voto Múltiple	5	311.000.000	0,39%
	8.081	8.120					
	35.701	35.800					
	39.288	39.358					
-	39.359	41.880	2.522	Ordinarias de Voto Múltiple	5	2.522.000.000	3,19%
CESAR ESTEBAN PAREDES FRANCO	8.121	8.145	25	Preferidas Clase A	Sin voto	25.000.000	0,03%
CARLOS EDUARDO VASCONSELLOS GOMEZ	8.146	8.170	25	Preferidas Clase A	Sin voto	25.000.000	0,03%



EMPEZÁ  
HOY

MARCOS AURELIO MAÑOTTI GONZALEZ	8.171	8.220	50	Preferidas Clase A	Sin voto	50.000.000	0,06%
FRESNO WOOH SIMONO	8.221	8.235	15	Preferidas Clase A	Sin voto	15.000.000	0,02%
DANIEL DIETER MULLER	8.236	8.260	25	Preferidas Clase A	Sin voto	25.000.000	0,03%
ERASMO LUIS AGUILAR DELVALLE	8.261	8.460	200	Preferidas Clase A	Sin voto	200.000.000	0,25%
HUGO CESAR RECALDE BENITEZ	8.461	8.610	150	Preferidas Clase A	Sin voto	150.000.000	0,19%
ALEJANDRO OMAR CODAS LATERZA	8.611	8.710	100	Preferidas Clase A	Sin voto	100.000.000	0,13%
HUGO TEODORO BERKEMEYER	8.711	8.751	41	Preferidas Clase A	Sin voto	41.000.000	0,05%
FMVV. S.A.I.C.A.G.	8.752	9.251	500	Preferidas Clase A	Sin voto	500.000.000	0,63%
LAURA LIZ BARRETO COSTAS	9.252	9.301	50	Preferidas Clase A	Sin voto	50.000.000	0,06%
JUAN VICENTE GRASSI PEREIRA	9.302	9.451	150	Preferidas Clase A	Sin voto	150.000.000	0,19%
ANA MARIA VERA DE GRASSI	9.452	9.601	150	Preferidas Clase A	Sin voto	150.000.000	0,19%
ROBERTO JOSE BLUMENFELD	9.602	9.701	100	Preferidas Clase A	Sin voto	100.000.000	0,13%
AHMED REINHOLD ULLAH D' AFGANISTAN	9.702	9.716	15	Preferidas Clase A	Sin voto	15.000.000	0,02%
GUILLERMO BRUGADA FERRARI	9.717	9.756	40	Preferidas Clase A	Sin voto	40.000.000	0,05%
FRANCISCO MITURU HASHIMOTO	9.757	9.765	9	Preferidas Clase A	Sin voto	9.000.000	0,01%
YUMI TAKAHASHI DE HASHIMOTO	9.766	9.774	9	Preferidas Clase A	Sin voto	9.000.000	0,01%
INOCENCIO ELVIO BARRETO	9.775	9.814	40	Preferidas Clase A	Sin voto	40.000.000	0,05%
EDUARDO MENCHACA	9.815	9.914	100	Preferidas Clase A	Sin voto	100.000.000	0,13%
EDUARDO ANIBAL ALLO ARANDA	9.915	9.929	15	Preferidas Clase A	Sin voto	15.000.000	0,02%
MARIO RUBEN ARCE RAMIREZ	9.930	10.529	600	Preferidas Clase A	Sin voto	600.000.000	0,76%
FMVV SAICAG	10.530	10.534	5	Preferidas Clase A	Sin voto	5.000.000	0,01%
CESAR TRAPANI ORTIZ	10.535	10.584	50	Preferidas Clase A	Sin voto	50.000.000	0,06%
MIGUEL ACHUCARRO FARIA	10.585	10.674	90	Preferidas Clase A	Sin voto	90.000.000	0,11%
JUSTO NELSON VALIENTE ZELADA	10.675	10.774	100	Preferidas Clase A	Sin voto	100.000.000	0,13%
WALDER OSMAR RUIZ CENTURION	10.775	10.804	30	Preferidas Clase A	Sin voto	30.000.000	0,04%
NILO WALTER D' ALESSANDRO BOGADO	10.805	10.844	40	Preferidas Clase A	Sin voto	40.000.000	0,05%
MARIA DE LOS ANGELES COSTAS DE BARRETO	10.845	10.894	50	Preferidas Clase A	Sin voto	50.000.000	0,06%
EDUARDO MENCHACA	10.895	10.934	40	Preferidas Clase A	Sin voto	40.000.000	0,05%
RUBEN ARON SOSKY GIMENEZ	10.935	10.954	20	Preferidas Clase A	Sin voto	20.000.000	0,03%
PATRICK ENRIQUE BENDLIN DEL MÓNICO	10.955	11.004	50	Preferidas Clase A	Sin voto	50.000.000	0,06%
CIMA S.A.	11.005	11.054	50	Preferidas Clase A	Sin voto	50.000.000	0,06%
RICARDO VALLEJOS VELAZQUEZ	11.055	11.069	15	Preferidas Clase A	Sin voto	15.000.000	0,02%
EDUARDO MENCHACA	11.070	11.119	50	Preferidas Clase A	Sin voto	50.000.000	0,06%
OSMAR GUILLERMO LOPEZ ZAYAS	11.120	11.139	20	Preferidas Clase A	Sin voto	20.000.000	0,03%





**EMPEZÁ  
HOY**

FERNANDO NICOLAS TABOADA ROMEI	11.140	11.154	15	Preferidas Clase A	Sin voto	15.000.000	0,02%
FERNANDO NICOLAS TABOADA ROMEI	11.155	11.169	15	Preferidas Clase A	Sin voto	15.000.000	0,02%
FERNANDO NICOLAS TABOADA ROMEI	11.170	11.184	15	Preferidas Clase A	Sin voto	15.000.000	0,02%
FERNANDO NICOLAS TABOADA ROMEI	11.185	11.199	15	Preferidas Clase A	Sin voto	15.000.000	0,02%
RAMON PEREZ	11.200	11.249	50	Preferidas Clase A	Sin voto	50.000.000	0,06%
ERASMO LUIS AGUILAR DELVALLE	11.250	11.549	300	Preferidas Clase A	Sin voto	300.000.000	0,38%
OLGA GRACIELA SZARAN BORECKI	11.550	11.749	200	Preferidas Clase A	Sin voto	200.000.000	0,25%
JULIO RUBEN SYKORA	11.750	11.899	150	Preferidas Clase A	Sin voto	150.000.000	0,19%
CARLOS ALBERTO PORTILLO GRAU	11.900	12.049	150	Preferidas Clase A	Sin voto	150.000.000	0,19%
MEYER LAB.	12.050	12.064	15	Preferidas Clase A	Sin voto	15.000.000	0,02%
LILIANA MEZA SAMANIEGO	12.065	12.084	20	Preferidas Clase A	Sin voto	20.000.000	0,03%
FERNANDO NICOLAS TABOADA ROMEI	12.085	12.099	15	Preferidas Clase A	Sin voto	15.000.000	0,02%
FERNANDO NICOLAS TABOADA ROMEI	12.100	12.114	15	Preferidas Clase A	Sin voto	15.000.000	0,02%
ANGEL DANIEL BENITEZ NUÑEZ	12.115	12.139	25	Preferidas Clase A	Sin voto	25.000.000	0,03%
JOSE CARLOS IRIGOITIA	12.140	12.164	25	Preferidas Clase A	Sin voto	25.000.000	0,03%
MIGUEL ARRUA JARA	12.165	12.264	100	Preferidas Clase A	Sin voto	100.000.000	0,13%
DANIEL DIETER MULLER	12.265	12.289	25	Preferidas Clase A	Sin voto	25.000.000	0,03%
OSMAR GUILLERMO LOPEZ ZAYAS	12.290	12.319	30	Preferidas Clase A	Sin voto	30.000.000	0,04%
CESAR TRAPANI ORTIZ	12.320	12.369	50	Preferidas Clase A	Sin voto	50.000.000	0,06%
EDUARDO MENCHACA	12.370	12.414	45	Preferidas Clase A	Sin voto	45.000.000	0,06%
EDUARDO FRUTOS TABOADA	12.415	12.429	15	Preferidas Clase A	Sin voto	15.000.000	0,02%
GLORIA BEATRIZ AYALA PERSON	12.430	12.459	30	Preferidas Clase A	Sin voto	30.000.000	0,04%
CYNTHIA DIANA FERREIRA DE MIKOLAYCHUK	12.460	12.474	15	Preferidas Clase A	Sin voto	15.000.000	0,02%
NILO WALTER D' ALESSANDRO BOGADO	12.475	12.504	30	Preferidas Clase A	Sin voto	30.000.000	0,04%
VALORES CASA DE BOLSA S.A.	12.505	12.564	60	Preferidas Clase A	Sin voto	60.000.000	0,08%
MARTIN ELISEO PALACIOS VELAZQUEZ	12.565	12.581	17	Preferidas Clase A	Sin voto	17.000.000	0,02%
JORGE DEL CASTILLO COLOMBINO	12.582	12.661	80	Preferidas Clase A	Sin voto	80.000.000	0,10%
LEGEND S.A	12.662	12.676	15	Preferidas Clase A	Sin voto	15.000.000	0,02%
LOURDES ELIZABETH SOLIS DE MELGAREJO	12.677	12.976	300	Preferidas Clase A	Sin voto	300.000.000	0,38%
GLORIA LICIA SERVIN BARRIOS	12.977	12.996	20	Preferidas Clase A	Sin voto	20.000.000	0,03%
EDGARDO LUCIANO DAGOGLIANO PAEZ	12.997	13.011	15	Preferidas Clase A	Sin voto	15.000.000	0,02%
ALEJANDRO OMAR CODAS LATERZA	13.012	13.111	100	Preferidas Clase A	Sin voto	100.000.000	0,13%
LILIANA MEZA SAMANIEGO	13.112	13.120	9	Preferidas Clase A	Sin voto	9.000.000	0,01%
JOSE CARLOS MELGAREJO	13.121	13.170	50	Preferidas Clase B	Sin voto	50.000.000	0,06%



**EMPEZÁ  
HOY**

ADRIANO RAFAEL MAIDANA	13.171	13.245	75	Preferidas Clase B	Sin voto	75.000.000	0,09%
CLAUDIO PIRES DE MORAES	13.246	13.415	170	Preferidas Clase B	Sin voto	170.000.000	0,22%
JOSE CARLOS MELGAREJO	13.416	13.515	100	Preferidas Clase B	Sin voto	100.000.000	0,13%
RUBEN MARCELO PIZURNO	13.516	13.815	300	Preferidas Clase B	Sin voto	300.000.000	0,38%
PAUL SARUBI CORINA	13.816	13.865	50	Preferidas Clase B	Sin voto	50.000.000	0,06%
RUBEN MARCELO PIZURNO	13.866	13.915	50	Preferidas Clase B	Sin voto	50.000.000	0,06%
MARIA ROSA SZARAN	13.916	14.015	100	Preferidas Clase B	Sin voto	100.000.000	0,13%
RUBEN MARCELO PIZURNO	14.016	14.315	300	Preferidas Clase B	Sin voto	300.000.000	0,38%
LOURDES ELIZABETH SOLIS DE MELGAREJO	14.316	14.515	200	Preferidas Clase B	Sin voto	200.000.000	0,25%
JOSE CARLOS MELGAREJO	14.516	14.815	300	Preferidas Clase B	Sin voto	300.000.000	0,38%
CLAUDIO PIRES DE MORAES	14.816	14.845	30	Preferidas Clase B	Sin voto	30.000.000	0,04%
RICARDO VILLALBA	14.846	14.870	25	Preferidas Clase B	Sin voto	25.000.000	0,03%
LIZZY MARLENE DOMINGUEZ	14.871	14.895	25	Preferidas Clase B	Sin voto	25.000.000	0,03%
NANCY ELIZABETH BLAZEICHUK NOVOSAD	14.896	14.945	50	Preferidas Clase B	Sin voto	50.000.000	0,06%
NORBERTO KURRLE	14.946	14.970	25	Preferidas Clase B	Sin voto	25.000.000	0,03%
ANIBAL PANGRAZIO	14.971	14.995	25	Preferidas Clase B	Sin voto	25.000.000	0,03%
JOSE ANTONIO TORIO CABRAL	14.996	15.005	10	Preferidas Clase B	Sin voto	10.000.000	0,01%
EVELIYN MARLENE KISSER PIOCH	15.006	15.055	50	Preferidas Clase B	Sin voto	50.000.000	0,06%
EDUARDO MENCHACA	15.056	15.555	500	Preferidas Clase B	Sin voto	500.000.000	0,63%
GILBERTO ORTIZ CALCENA	15.556	15.955	400	Preferidas Clase B	Sin voto	400.000.000	0,51%
RUBEN MARCELO PIZURNO	15.956	16.152	197	Preferidas Clase B	Sin voto	197.000.000	0,25%
ARMIN CLAR BENKENSTEIN	16.153	16.202	50	Preferidas Clase B	Sin voto	50.000.000	0,06%
CARLOS DALMIRO BARBA MARTINEZ	16.203	16.222	20	Preferidas Clase B	Sin voto	20.000.000	0,03%
JOSE ANTONIO TORIO CABRAL	16.223	16.237	15	Preferidas Clase B	Sin voto	15.000.000	0,02%
JULIO RUBEN SYKORA FRICH	16.238	16.367	130	Preferidas Clase B	Sin voto	130.000.000	0,16%
RAMON ISASI CORTAZAR	16.368	16.467	100	Preferidas Clase B	Sin voto	100.000.000	0,13%
JUAN MANUEL ACEVEDO LATERZA	16.468	16.492	25	Preferidas Clase B	Sin voto	25.000.000	0,03%
JOSE ANTONIO TORIO CABRAL	16.493	16.567	75	Preferidas Clase B	Sin voto	75.000.000	0,09%
NILO WALTER D ALESSANDRO BOGADO	16.568	16.592	25	Preferidas Clase B	Sin voto	25.000.000	0,03%
MIGUEL BORGES	16.593	16.774	182	Preferidas Clase B	Sin voto	182.000.000	0,23%
ODIRA MERCEDES OYAMADA	16.775	16.799	25	Preferidas Clase B	Sin voto	25.000.000	0,03%
EDUARDO ALVARENGA	16.800	16.899	100	Preferidas Clase B	Sin voto	100.000.000	0,13%
JAMES EDWARD CLIFTON SPALDING HELLMERS	16.900	16.949	50	Preferidas Clase B	Sin voto	50.000.000	0,06%
ROBERTO FABIAN ELIAS DIAZ	16.950	16.974	25	Preferidas Clase B	Sin voto	25.000.000	0,03%

CASA MATRIZ

021 416 3000

México 850 c/ Filigrana B. Marano

Asunción - Paraguay



021 416 3000

Casa Matriz 850 c/ Filigrana B. Marano

www.civica-centro.com





**EMPEZÁ  
HOY**


COOPERATIVA SAN CRISTOBAL	16.975	21.974	5.000	Preferidas Clase B	Sin voto	5.000.000.000	6,32%
OMAR ENRIQUE SANTACRUZ RIZZATO	21.975	21.999	25	Preferidas Clase B	Sin voto	25.000.000	0,03%
ASEPASA	22.000	22.999	1.000	Preferidas Clase B	Sin voto	1.000.000.000	1,26%
CARLOS RODOLFO VACHE MEZA	23.000	23.024	25	Preferidas Clase B	Sin voto	25.000.000	0,03%
LEGEND S.A	23.025	23.049	25	Preferidas Clase B	Sin voto	25.000.000	0,03%
GABY LAUREN NATASHA THIESSEN WEDEL	23.050	23.094	45	Preferidas Clase B	Sin voto	45.000.000	0,06%
ARTURO ACEVEDO SANCHEZ	23.095	23.119	25	Preferidas Clase B	Sin voto	25.000.000	0,03%
CARLOS DIONISIO BAREIRO MERSAN	23.120	23.144	25	Preferidas Clase B	Sin voto	25.000.000	0,03%
CARLOS VAZQUEZ RODRIGUEZ	23.145	23.177	33	Preferidas Clase B	Sin voto	33.000.000	0,04%
CESAR PAPPALARDO BRUGADA	23.178	23.202	25	Preferidas Clase B	Sin voto	25.000.000	0,03%
GUSTAVO NICOLAS FENOCCHI PECAREVICH	23.203	23.325	123	Preferidas Clase B	Sin voto	123.000.000	0,16%
MARIA DEL ROCIO FRUTOS DEL VAL	23.326	23.350	25	Preferidas Clase B	Sin voto	25.000.000	0,03%
OSCAR RAUL ACHUCARRRO RUDLER	23.351	23.400	50	Preferidas Clase B	Sin voto	50.000.000	0,06%
PABLO ANDRES ALCARAZ FERNANDEZ	23.401	23.425	25	Preferidas Clase B	Sin voto	25.000.000	0,03%
ALEJANDRO RUBEN CLERK	23.426	23.525	100	Preferidas Clase B	Sin voto	100.000.000	0,13%
MARTIN CODAS MACHAIN	23.526	23.550	25	Preferidas Clase B	Sin voto	25.000.000	0,03%
FERNANDO AGUILERA	23.551	23.575	25	Preferidas Clase B	Sin voto	25.000.000	0,03%
NILO WALTER D' ALESSANDRO BOGADO	23.576	23.600	25	Preferidas Clase B	Sin voto	25.000.000	0,03%
ASUNCION ELIZABETH GALEANO OLIVEIRA	23.601	24.100	500	Preferidas Clase B	Sin voto	500.000.000	0,63%
ASUNCION ELIZABETH GALEANO OLIVEIRA	24.101	24.600	500	Preferidas Clase B	Sin voto	500.000.000	0,63%
FMVV S.A.I.C.A.G.	24.601	30.000	5.400	Preferidas Clase B	Sin voto	5.400.000.000	6,83%
JORGE ANDRES BERNARDES MENGUAL	41.881	42.480	600	Ordinarias de Voto Simple	1	600.000.000	0,76%
FMVV S.A.I.C.A.G.	42.481	45.480	3.000	Ordinarias de Voto Simple	1	3.000.000.000	3,79%
JORGE ANDRES BERNARDES MENGUAL	45.481	48.880	3.400	Ordinarias de Voto Simple	1	3.400.000.000	4,30%
AGRIPLUS S.A.	48.881	49.545	665	Ordinarias de Voto Simple	1	665.000.000	0,84%
FMVV S.A.I.C.A.G.	49.546	55.106	5.561	Ordinarias de Voto Simple	1	5.561.000.000	7,03%
JORGE ANDRES BERNARDES MENGUAL	55.107	56.301	1.195	Ordinarias de Voto Simple	1	1.195.000.000	1,51%
ANA BERNARDES	56.302	56.501	200	Ordinarias de Voto Simple	1	200.000.000	0,25%
AUGUSTO MENGUAL	56.502	56.551	50	Ordinarias de Voto Simple	1	50.000.000	0,06%
AGRIPLUS S.A.	56.552	56.749	198	Ordinarias de Voto Simple	1	198.000.000	0,25%
FMVV S.A.I.C.A.G.	56.750	75.958	19.209	Ordinarias de Voto Simple	1	19.209.000.000	24,30%
CHANG KEUN YANG	81.881	82.200	320	Preferidas clase C	Sin voto	320.000.000	0,40%
PAK SOO JIN	82.201	82.250	50	Preferidas clase C	Sin voto	50.000.000	0,06%






EMPEZÁ  
HOY

ESTELVINA BONIFACIA CALDERON	82.251	82.425	175	Preferidas clase C	Sin voto	175.000.000	0,22%
RICARDO PARINI Y/O MA. GLORIA GAONA	82.426	82.475	50	Preferidas clase C	Sin voto	50.000.000	0,06%
EDUARDO MARCELINO GALEANO	82.476	82.500	25	Preferidas clase C	Sin voto	25.000.000	0,03%
HECTOR HUGO BENITEZ	82.501	82.878	378	Preferidas clase C	Sin voto	378.000.000	0,48%
GUSTAVO MATIAS ANGULO	82.879	82.928	50	Preferidas clase C	Sin voto	50.000.000	0,06%
HUMAN RESOURCES MANAGEMENT	82.929	83.428	500	Preferidas clase C	Sin voto	500.000.000	0,63%
CARLOS ORTEEGA BARRIOS	83.429	83.553	125	Preferidas clase C	Sin voto	125.000.000	0,16%
GREGORIO SIMON CARMONA	83.554	83.611	58	Preferidas clase C	Sin voto	58.000.000	0,07%
GUSTAVO ADOLFO GAMARRA	83.612	84.711	1.100	Preferidas clase C	Sin voto	1.100.000.000	1,39%
JOAQUIN PARDO	84.712	84.960	249	Preferidas clase C	Sin voto	249.000.000	0,31%
SHIEH CHIH WEN	84.961	84.985	25	Preferidas clase C	Sin voto	25.000.000	0,03%
TOTALES			79.063			79.063.000.000	100,00%

  
Victor Hugo Vazquez  
Presidente





ANEXO I

INFORME SOBRE PERSONAS VINCULADAS O RELACIONADAS AL 31 DE MARZO DE 2017

A) PARTES VINCULADAS O RELACIONADAS

Según Art. 34 de la Ley 1284/98 las empresas relacionadas según el;

Inciso a) a las personas con derecho a voto que controlen al menos el diez por ciento del capital de las mismas;

Accionistas	% dentro del capital integrado	Tipo de acciones	Cantidad de votos
Victor Hugo Vázquez	17,09%	Acciones Ordinarias de Voto Múltiple	67.540

Inciso b) a las sociedades anónimas en las que éstas controlen por lo menos el diez por ciento del capital;

Accionistas	% dentro del capital integrado	Tipo de acciones	Cantidad de votos
F.M.V.V. S.A.I.C.A.G.	47,01%	Acciones Ordinarias de Voto Múltiple, Acciones Ordinarias de Voto Simple, Acciones Preferidas Clase A y Acciones Preferidas clase B	46.980

Inciso c) a sus accionistas que tengan potestades de elegir en asambleas al menos un director; y,

NO APLICA

Inciso d) a sus directores, administradores, síndicos, auditores y apoderados.

Victor Hugo Vázquez	Presidente
Federico Miguel Vázquez	Vicepresidente
Gladys Lia Muniagurria	Directora Titular
Carolina de Bestard	Directora Titular
Venicio Sánchez	Director Titular
Veronica Vázquez	Directora Titular
Laura Vargas	Directora Titular
Adriana Vazquez	Directora Suplente
Guillermo Vázquez	Director Suplente



**EMPEZÁ  
HOY**

Jorge Gross Brow  
Ricardo Fernández

Sindico Titular  
Sindico Suplente

Otros:  
NO APLICA

Conforme a lo dispuesto en el Art. 27 de la Res. 763/04, informamos que CREDICENTRO S.A.E.C.A. no cuenta con inversiones que representen el 10% del activo de la sociedad

Inversiones de la sociedad en valores de otras empresas que representen más del 10% del activo de la sociedad			
Nombre de la Empresa	Monto de la Inversión	Tipo de Valor	Indicar el porcentaje de participación en el capital integrado de la sociedad emisora (solo en caso de inversión en acciones)

CREDICENTRO S.A.E.C.A. no cuenta con activos de la sociedad que se encuentren comprometido en más del 20% en garantía de obligaciones de otra u otras empresas.

Activos de la sociedad comprometidos en más del 20% en garantía de obligaciones de otra u otras empresas			
Nombre de la Empresa	Monto de la Inversión	Tipo de Valor	Indicar el porcentaje de participación en el capital integrado de la sociedad emisora (solo en caso de inversión en acciones)

De acuerdo a lo establecido en el Art. 28 de la Res. 763/04 y en el Art. 1°, Resolución CNV N° 1257/10. Vinculación por nivel de endeudamiento





**EMPEZÁ  
HOY**

B) SALDOS CON PARTES RELACIONADAS

Al 31/12/2016 Y AL 31/12/2015

**Saldos con partes relacionadas**

Los saldos con partes relacionadas se componen de la siguiente manera:

<b>ACTIVOS CON PARTES RELACIONADAS</b>	<b>31/03/2017</b>	<b>31/03/2016</b>
	<b>Gs.</b>	<b>Gs.</b>
<b>Cientes (Activo corriente)</b>		
Victor Hugo Vázquez	94.961.486	0
Agilpres S.A	0	107.515.459
FMVV S.A.I.C.A.G.	16.976.954.009 (*)	8.620.333.409
Don Miguel S.A.	62.614.613	0
<b>Total Cientes (Activo corriente)</b>	<b>319.350.869</b>	<b>8.727.848.868</b>
<b>Cientes (Activo no corriente)</b>		
FMVV S.A.I.C.A.G.	7.618.422.111 (*)	0
Jorge Ignacio Gross Brown	1.849.529.808 (*)	0
Don Miguel S.A.	12.927.638.469 (*)	0
<b>Total Cientes (Activo no corriente)</b>	<b>50.817.874.332</b>	<b>0</b>
<b>Deudores varios (Activo no corriente)</b>		
FMVV S.A.I.C.A.G.	3.775.000.000 (*)	0
<b>Total Deudores varios (Activo no corriente)</b>	<b>3.775.000.000</b>	<b>0</b>
<b>TOTAL ACTIVOS CON PARTES RELACIONADAS</b>	<b>53.020.447.251</b>	<b>8.727.848.868</b>

<b>PASIVOS CON PARTES RELACIONADAS</b>	<b>31/03/2017</b>	<b>31/03/2016</b>
	<b>Gs.</b>	<b>Gs.</b>
<b>Cientes (Activo corriente)</b>		
FMVV S.A.I.C.A.G.	5.639.623.083 (*)	0
<b>Total Cientes (Activo corriente)</b>	<b>53.020.447.251</b>	<b>0</b>

..//..

**Victor Hugo Vázquez**  
Presidente

ANEXO II

COMPOSICION DE CAPITAL (Art. 3° Resolución CNV N° 1257/10)



AL 31/03/2017, CREDICENTRO S.A.E.C.A., CUENTA CON PARTICIPACION DE EMPRESAS VINCULADAS DENTRO DE SU CAPITAL.

PORCENTAJE DE PARTICIPACION DE LA SOCIEDAD VINCULADA EN EL CAPITAL INTEGRADO DE LA ENTIDAD FISCALIZADA: 47,01 %

NOMBRE DEL TITULAR - ACCIONISTA	NUMERO DE ACCIONES		CANTIDAD ACCIONES	CLASE	VOTO	% DE PARTICIPACION DEL CAPITAL INTEGRADO
	DEL	AL				
FMVV. S.A.I.C.A.G.	39.359	41.880	2.522	Ordinarias de Voto Múltiple	5	3,19%
FMVV. S.A.I.C.A.G.	8.752	9.251	500	Preferidas Clase A	Sin voto	0,63%
FMVV S.A.I.C.A.G.	10.530	10.534	5	Preferidas Clase A	Sin voto	0,01%
FMVV S.A.I.C.A.G.	23.551	30.000	5.450	Preferidas Clase B	Sin voto	8,16%
FMVV S.A.I.C.A.G.	42.481	45.480	3.000	Ordinarias de Voto Simple	1	3,79%
FMVV S.A.I.C.A.G.	49.546	55.106	5.561	Ordinarias de Voto Simple	1	7,03%
FMVV S.A.I.C.A.G.	56750	75.958	19.209	Ordinarias de Voto Simple	1	24,30%
<b>Totales</b>			<b>36.247</b>			<b>47,01%</b>

Composición del capital de la sociedad vinculada:

Capital emitido G. – 125.000.000.000.- (Guaraníes ciento veinticinco mil millones)  
 Capital Suscripto G. – 125.000.000.000.- (Guaraníes ciento veinticinco mil millones)  
 Capital Integrado G. – 125.000.000.000.- (Guaraníes ciento veinticinco mil millones)





**EMPEZÁ  
HOY**

**CUADRO DEL CAPITAL INTEGRADO DE LA SOCIEDAD VINCULADA**

N°	Accionista/Socio	Monto	% de participación del capital integrado
1	Federico Miguel Vazquez	124.900.000.000.-	99%
2	Laura Vargas	100.000.000.-	1%
		125.000.000.000.-	100%

..//..

  
**Victor Hugo Vazquez**  
Presidente





Asunción, 5 de mayo de 2017

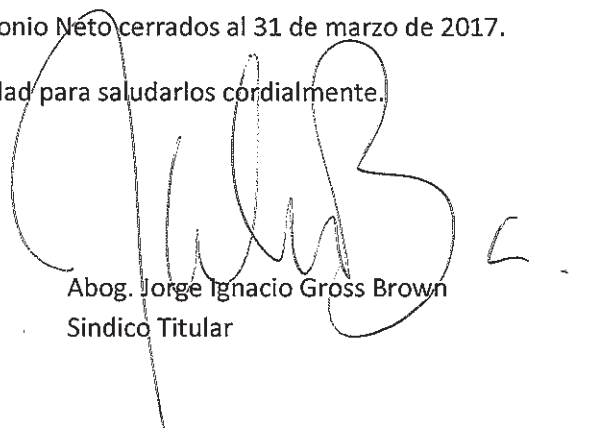
Señores  
Accionistas de Credicentro S.A.E.C.A.  
Presente

Me dirijo a Uds. en carácter de Sindico Titular de la firma Credicentro S.A.E.C.A., en cumplimiento a las disposiciones legales vigentes, con el objeto de elevar mi informe sobre revisión de documentaciones que respaldan las operaciones que figuran en el Balance General y Cuadro de Resultados, Estado de Flujo de Efectivo y Estado de Variación del Patrimonio Neto correspondiente al ejercicio cerrado al 31 de marzo 2017.

Considerando las revisiones de documentaciones existentes y las informaciones recibidas, mi opinión al respecto es la siguiente: que los Estados Financieros al 31 de marzo de 2017 están de acuerdo con las exigencias de las normas Internacionales de Contabilidad Emitidas por el Consejo de Contadores Públicos del Paraguay, la Ley Tributaria y el código Laboral como así también las exigencias por el Código Civil y la Ley del Comerciante para empresas de Sociedad Anónima y la Res. N° 5 de la Comisión Nacional de Valores.

Por tal motivo recomiendo aprobar el Balance General, Estado de Resultados, Estado de Flujo de Efectivo y Estado de Variación del Patrimonio Neto cerrados al 31 de marzo de 2017.

Sin otro particular aprovecho la oportunidad para saludarlos cordialmente.



Abog. Jorge Ignacio Gross Brown  
Sindico Titular