



**Análisis Acumulado al
Primer Trimestre Año 2019**

**ESTADOS CONTABLES
AL 31/03/2019**

Por el ejercicio anual iniciado el 01/01/2019 presentado en forma comparativa con el ejercicio anterior.

Denominación: **COMFAR S.A. Emisora de Capital Abierto**

Domicilio legal: **Avda. Artigas No. 2315 esq. Sgto. Fernández**

Actividad principal: **Industria Química, Farmacéutica y Cosmética.**

Inscripción en el Registro Público de Comercio
Del Estatuto o contrato social: **S.R.L.: N° 110 del 04/08/1977**
S.A.E.C.A.: N° 303-B del 22/05/1995
De las modificaciones: **N°1.415-B de 28/12/1999-N°611 del 13/12/10**
Asamblea Extraordinaria N° 37 de 05/09/17

Inscripción en la Comisión Nacional de Valores: **Resolución N° 178/95 del 27/12/1995**

Fecha de vencimiento del estatuto o contrato social: **Año: 2094**


Composición del capital: **Gs. 50.000.000.000.-**

Acciones:

Cant.	Tipo	-	No. de votos que otorga c/u	Suscripto	Integrado
				Gs.	Gs.
10.000	Ord. Voto Múltiple-Nominativa		5	10.000.000.000	10.000.000.000
30.000	Ord. Simple-Nominativa		1	30.000.000.000	30.000.000.000
10.000	Pref. Voto Rest.-Nominativa		1	10.000.000.000	10.000.000.000


Lic. Gustavo Penayo
CUC 935-937-0
Contador


Síndico Titular


Presidente



ESTADOS CONTABLES

AL 31 DE MARZO DE 2019

CONTENIDO:

- RESOLUCIÓN DE DIRECTORIO
 - COMPOSICIÓN ANALÍTICA DE LOS ESTADOS CONTABLES.
 - INFORME DEL SÍNDICO.
-



**RESOLUCION DEL
DIRECTORIO**



RESOLUCION DE DIRECTORIO N° 03 /19

Visto: La presentación al Directorio de los Estados Contables acumulado al mes de marzo de 2019, para su aprobación correspondiente y posterior presentación de informes a la Comisión Nacional de Valores y a la Bolsa de Valores y Productos de Asunción S.A.:

Y considerando: El análisis por parte del Directorio de Comfar S.A.E.C.A., ha concluido con la aprobación del mismo, en Sesión de fecha 10 de junio de 2019 s/Acta N° 360

EL DIRECTORIO DE COMFAR S.A.E.C.A. EN USO DE SUS ATRIBUCIONES
RESUELVE:

1. Aprobar los Estados Contables, correspondiente a la información acumulada al Primer Trimestre del ejercicio 2019.
2. Autorizar a que suscriba en representación del Directorio, al Sr. Martín Heisecke Rivarola, como presidente.
3. Realizar las comunicaciones a las Instituciones correspondientes.

Asunción, 10 de junio de 2019

Martín Heisecke Rivarola



**COMPOSICION ANALITICA
DE LOS
ESTADOS CONTABLES**

- **BALANCE GENERAL**
 - **ESTADO DE RESULTADOS.**
 - **ESTADO DE VARIACION DEL PATRIMONIO NETO.**
 - **ESTADO DE ORIGEN Y APLICACIÓN DE FONDOS.**
 - **NOTAS A LOS ESTADOS CONTABLES.**
 - **INFORMES COMPLEMENTARIOS Y ANEXOS.**
-



ESTADO DE SITUACION PATRIMONIAL AL 31/03/2019 COMPARATIVO CON PERIODO ANTERIOR

	31/03/19	31/03/18	31/03/19	31/03/18	31/03/19	31/03/18
ACTIVO						
ACTIVO CORRIENTE						
Disponibilidades (Nota 3)	3,781,443,574	1,994,538,816				5,581,012,607
Créditos por Ventas (Nota 4)	32,849,277,054	17,704,934,359				453,944,232
Inversiones Temporales (Nota 5, Anexo "D")	6,387,590,000	3,062,111,625				218,616,982
Otros Créditos (Nota 6)	3,462,679,423	3,672,555,037				365,511,231
Bienes de Cambio (Nota 7)	16,397,666,491	9,878,296,713				53,949,426
Otros Activos (Nota 8)	1,576,556,845	701,630,638				787,933,996
Cargos Diferidos (Nota 11)	344,632,638	458,734,598				
Intereses a Devengar Bonos (Nota 11)	-	26,838,457				
Capital, Int. Gtos Financ. A. Dev. (Nota 12)	355,823,081	215,235,366				
Repuestos y Elementos (Nota 9)	142,037,891	4,830,389				
TOTAL ACTIVO CORRIENTE	65,097,816,987	37,719,807,298				7,470,973,476
ACTIVO NO CORRIENTE						
Bienes del Activo Fijo (Nota 9, Anexo "A")	37,879,333,925	33,511,331,871				261,497,047
Provision Cuenta Judicial (Nota 10, Anexo "E")	1,322,289,172	1,625,485,395				
Cargos Diferidos (Nota 11)	76,102,964	33,262,276				
Bienes Intangibles (Nota 11, Anexo "B")	787,285,624	965,152,564				
TOTAL ACTIVO NO CORRIENTE	40,064,991,715	36,135,232,106				
TOTAL DEL ACTIVO	105,162,808,712	73,855,039,404				73,855,039,404
PASIVO						
PASIVO CORRIENTE						
Cuentas e Pagar (Nota 13)	10,021,831,848					
Remun. y Cargas Socia. a Pagar (Nota 14)	1,195,072,433					
Cargas Fiscales a Pagar (Nota 15)	2,100,350,523					
Provisiones (Nota 16)	654,963,466					
Intereses a Devengar (Nota 16)	275,744,633					
Intereses a Pagar - Bonos (Nota 18)	-					
TOTAL PASIVO CORRIENTE	14,247,962,903					
PASIVO NO CORRIENTE						
Provisiones Judiciales (Nota 17)	310,332,370					
TOTAL PASIVO NO CORRIENTE	310,332,370					
TOTAL PASIVO	14,558,295,273					
PATRIMONIO NETO						
Capital Integrad (Nota 19)	50,000,000,000					
Utilidades p/Futuras Capitalizaciones (Nota 19)	7,762,366,002					
Revelúo (Nota 19)	3,162,088,424					
Reserva Legal (Nota 19)	3,863,135,918					
Resultado Ejercicios Anteriores (Nota 19)	16,826,360,289					
Resultado al Primer Trimestre (Nota 19)	8,990,562,806					
TOTAL PATRIMONIO NETO	90,604,613,439					66,122,568,881
TOTAL DEL PASIVO Y PATRIMONIO NETO	105,162,808,712					73,855,039,404

Lic. *[Firma]*
805.935-537-0
 Lic. Gustavo Penayo
 Contador General

[Firma]
 Lic. Victor Persano
 Sindico

[Firma]
 Lic. Martín Hernández R.
 Presidente




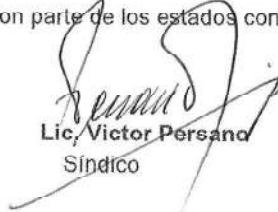
ESTADO DE RESULTADOS

DEL PERIODO FINALIZADO AL 31/03/19 COMPARATIVO CON EL PERIODO ANTERIOR

	31/03/2019	31/03/2018
Ventas Netas	21,053,635,282	10,195,638,043
Costo de las Mercaderías Vendidas (Anexo F)	- 5,826,045,348	- 3,187,545,925
Gastos de Comercialización (Anexo H)	- 2,209,232,340	- 1,543,376,392
Gastos de Administración (Anexo H) (Menos: Imp. a la Rta.)	- 2,905,069,813	- 4,018,617,635
Ganancia Ordinaria	10,113,287,781	1,446,098,091
Resultados extraordinarios (+)	- 112,101,754	660,474
Impuesto a la Renta (-)	- 1,010,623,221	- 173,246,195
Ganancia del Ejercicio	8,990,562,806	1,273,512,370

Las Notas y Anexos que se acompañan son parte de los estados contables.


Lic. Gustavo Penayo
RUC 835-997-0
Contador General


Lic. Victor Persano
Síndico


Lic. Martin Heisecke R.
Presidente



ESTADO DE ORIGEN Y APLICACIÓN DE FONDOS
Correspondiente al Ejercicio cerrado al 31/03/2019

Ejercicio finalizado el

VARIACION DE FONDOS	31/03/2019	31/03/2018
Utilidad del Período	8,990,562,806	1,273,512,370
OPERACIONES QUE NO SIGNIFICARON SALIDA DE FONDOS		
Revalúo	274,430,082	249,817,899
Reserva Legal		0
OPERACIONES QUE SIGNIFICARON AUMENTO DE FONDOS		
Bancos		
Bienes de Cambio		
Creditos		
Valores al Cobro	0	575,910,694
Deudas Sociales	1,855,854,198	358,547,474
Cargos Diferidos	-278,306,803	0
Deudas Comerciales	2,747,441,073	773,596,865
Intereses a Devengar	-80,078,448	13,880,934
Provisiones	48,835,323	168,427,944
Provisiones	385,395,844	0
TOTAL ORIGEN DE FONDOS	13,944,134,075	3,413,694,180
OPERACIONES QUE NO SIGNIFICARON SALIDA DE FONDOS		
Revalúo		0
Utilidades p/Futuras Capitalizaciones		0
Reservas		0
OPERACIONES QUE SIGNIFICARON SALIDA DE FONDOS		
Valores al Cobro	1,650,079,374	0
Bienes de Cambio	2,803,657,031	1,139,974,775
Anticipo a Proveedores	-22,358,091	351,418,869
Creditos	11,679,706,330	1,260,095,839
Bienes de Uso	751,477,917	532,351,575
Cargos Diferidos	0	372,018,285
Inversiones	107,520,000	24,037,361
Inversiones - Bonos	33,255,270	1,562,111,625
TOTAL APLICACIÓN DE FONDOS	17,003,337,831	5,242,008,329
VARIACION NETA EN DISPONIBILIDADES	-3,059,203,757	-1,828,314,152
DEMOSTRACION DE LA VARIACION DEL CAPITAL EN GIRO		
Disponibilidad al final del Ejercicio	3,781,443,574	1,994,538,816
Disponibilidad del Ejercicio Anterior	6,840,647,331	3,822,852,969
VARIACION DE LAS DISPONIBILIDADES	-3,059,203,757	-1,828,314,153


Lic. Gustavo Penayo
RUC 935-937-0
Lic. Gustavo Penayo
Contador General


Lic. Victor Persano
Síndico Titular


Lic. Martin Heisecke R.
Presidente



ESTADO DE EVOLUCION DEL PATRIMONIO NETO

Por el ejercicio finalizado al 31/03/2019 comparativo con el ejercicio anterior

RUBROS	APORTE DE LOS SOCIOS		GANANCIAS RESERVADAS		RESULTADOS NO ASIGNADOS	EJERCICIO FINALIZADO EL	
	CAPITAL SOCIAL	REVALUOS	RESERVA LEGAL	OTRAS RESERVAS		31/03/2019	31/03/2018
			TOTAL	TOTAL	TOTAL DEL PAT. NETO	TOTAL DEL PAT. NETO	
S/Estado Cont. del Ejercicio Anterior	57,762,366	2,887,658	60,650,024	3,863,136	16,326,360	81,339,520	64,599,239
Saldos Ajustados	57,762,366	2,887,658	60,650,024	3,863,136	16,326,360	81,339,520	64,599,239
Incremento de Capital Social por:							
Capitalización de Reservas							
Capital. de utilidades no distribuidas							
Aporte de Accionistas							
Retasación Patrimonial							
Capitalización de Reveluc							
Reserva Legal							
Utilidades p/Futuras Capitalizaciones							
Distribuc. de Resultado Acum.							
Otras Reservas							
Resultado del ejercicio anterior		274,430				274,430	249,818
Desafectac. de Reservas							
Aportes Irrevocables							
Resultado al 1er Trimestre					8,990,563	8,990,563	
SALDO AL CIERRE DEL EJERCICIO	57,762,366	3,162,098	60,924,454	3,863,136	25,816,923	90,604,513	66,122,569

Las Notas y Anexos que se acompañan forman parte integrante de estos estados contables.

Lic. Sergio Penayo
 Lic. 8065.996.937-0
 Contador General

Lic. Victor Persano
 Síndico

Lic. Martin Reisecker R.
 Presidente



BALANCE GENERAL AL 31 MARZO DE 2019
BIENES DE USO

(En Miles de Garantías)

CUENTAS	VALORES DE ORIGEN						DEPRECIACIONES			
	AL INICIO DEL PERIODO	ALTAS Y TRANSF. DEL PERIODO	BAJAS DEL PERIODO	REVALUO DEL PERIODO	AL CIERRE DEL PERIODO	ACUMULADA AL INICIO DEL PERIODO	ALTAS DEL PERIODO	ACUMULADA AL CIERRE DEL PERIODO	NETO RESULTANTE	
INMUEBLES	19,969,896	-	-	127,826	20,097,812	3,853,482	93,250	3,946,732	16,151,079	
MAQUINARIAS Y EQUIPOS	25,374,532	869,754	-	99,858	26,344,144	13,909,011	500,500	14,408,511	11,934,633	
HERRAMIENTAS	62,239	15,213	-	193	77,645	42,053	1,888	43,941	33,704	
INSTALACIONES	1,438,094	-	-	3,784	1,441,828	1,149,086	53,469	1,202,555	239,274	
LETREROS Y EXHIBIDORES	35,941	-	-	220	36,161	13,748	1,548	15,296	20,865	
MUEBLES Y UTILES	2,002,621	50,130	-	6,003	2,058,754	1,367,989	35,428	1,423,417	635,337	
TRANSPORTE TERRESTRE	1,167,822	74,663	-	3,788	1,246,273	672,355	25,252	697,606	548,666	
EQUIPOS DE INFORMATICA	1,022,872	32,937	-	1,955	1,057,764	822,997	19,234	842,232	215,532	
MEJORAS Y MANT. EDIFICIOS	3,820,721	32,727	-	27,532	3,880,980	368,394	23,991	382,384	3,498,596	
CENTRAL DE AIRE COMPRIMIDO	9,284	-	-	-	9,284	9,283	-	9,283	1	
UTENSILIOS Y ENSERES	218,193	-	-	506	218,699	172,555	8,006	180,561	38,138	
EQUIPOS C/ INCENDIO	69,683	-	-	20	69,703	69,300	402	69,702	1	
FABRICA DE CARAMELOS	310,476	-	-	-	310,476	310,475	-	310,475	1	
SIST. CENTRAL ACONDICIONAIRE	706,433	1,393	-	2,058	709,884	464,197	11,237	495,434	214,450	
EQUIPOS DE COMUNICACION	98,119	428	-	354	98,911	66,960	3,935	70,895	28,016	
BIBLIOTECA	105,836	-	-	374	106,210	72,011	4,364	76,395	29,815	
OBRAS EN CURSO	4,044,880	215,730	-	-	4,260,610	-	-	-	4,260,610	
LEASING EN CURSO	27,634	2,982	-	-	30,616	-	-	-	30,616	
TOTAL EJERCICIO ACTUAL	60,485,366	1,295,957	-	274,430	62,055,753	23,393,895	782,524	24,176,419	37,879,334	
TOTAL EJERCICIO ANTERIOR	54,013,776	44,443	-	1,174,603	55,232,822	21,016,473	705,005	21,721,484	33,511,331	

Lic. Gustavo Penayo
Lic. Gustavo Penayo
Contador General

Lic. Víctor Bersano
Lic. Víctor Bersano
Síndico

Lic. María Heisecke R.
Lic. María Heisecke R.
Presidente



NOTA
A
LOS ESTADOS CONTABLES



NOTAS A LOS ESTADOS CONTABLES AL 31 DE MARZO DE 2019

1. IDENTIDAD DE LA EMPRESA

Constitución

La empresa fue constituida a partir de la transformación de la entidad denominada COMFAR S.R.L. a COMFAR S.A. Emisora de Capital Abierto por Escritura Pública N° 100 de fecha 24 de marzo de 1995.

Estatutos

Los Estatutos Sociales fueron aprobados y su Personería Jurídica anotada bajo el N° 316. folio 4.706. Serie A e inscrita en el Registro Público de Comercio bajo el N° 2.896 y siguientes. Serie B, Sus Estatutos Sociales fueron modificados por Escritura Pública N° 479 de fecha 12 de diciembre de 1995 e inscripto bajo el N° 84. Serie B. folio 852 y siguientes. Y por Escritura Pública N° 212 de fecha 16 de septiembre de 1.999 e inscriptos bajo el N° 1.415. Serie B. folio 9.029; Escritura N° 964. inscripto bajo el N° 611. Serie C Folio 5.955 y sgtes. de fecha 13/12/2010 del Registro Público de Comercio; Escritura N°163 de la fecha 30 de octubre del 2017 inscrita bajo el N° 02 Folio 11-29 y sgtes.. de fecha 29 de diciembre del 2017.


Objetivos

Los objetivos de la misma se hallan detallados en el Capítulo II. Artículo 3° de sus Estatutos Sociales y son entre otros:

- a) Dedicarse a la Industria Química. Farmacéutica y de Cosméticos.
- b) Compraventa de medicamentos nacionales e importados.
- c) Fabricación. distribución. elaboración. Importación de Mercaderías en General.
- d) Establecer industrias de cualquier naturaleza.
- e) Explotar o administrar establecimientos rurales. ganaderos. manufactureros.
- f) Operar con los bancos nacionales o extranjeros sin limitación alguna.
- g) Emitir títulos. valores y negociarlos a través de las Bolsas de Valores activas en el país o del exterior previa autorización de las autoridades respectivas y de conformidad con las leyes que regulan la materia.
- h) Emitir obligaciones o debentures y cualquier otro título financiero. operar en el mercado de capitales; y otras.


Lic. Gustavo Penayo
CUC 985-937-0
Contador


Lic. Victor Persano
Sindico


Lic. Martin Heisecke R.
Presidente



NOTAS A LOS ESTADOS CONTABLES AL 31 DE MARZO DE 2019

Ideología

Negocio

Salud con Calidad

Misión

Elaborar y Comercializar Medicamentos de Proyección Internacional que contribuyen para la Calidad de vida Integral de la Persona.


Visión

Ser la Compañía Líder de la Industria Farmacéutica


Actividad Comercial Actual:

Mejorando nuestras políticas comerciales y ampliando nuestra cobertura, la firma mantiene fuertemente su desempeño con las líneas de producción propia, LABORATORIO EMPA, se cumplieron varios contratos de provisión de medicamentos por licitaciones adjudicadas a instituciones del estado, además de la provisión; principalmente de caramelos medicinales a nuestros Clientes del Exterior, creciendo de esta manera en las exportaciones e incursionando a otros destinos de América del Sur y Central.

El volumen de ventas en unidades de producción propia e importadas fue de 2.9 millones aproximadamente con una producción trimestral de 3.0 millones en nuestras plantas farmacéuticas. Las importaciones se han elevado considerablemente en relación a las compras registradas en periodos anteriores con el fin de proyectar el crecimiento en las ventas de nuestras representadas de las líneas de escritura, óptica y dermo cosmética, además de las adquisiciones de materia prima e insumos para la producción.


Lic. Gustavo Penayo
Contador


Lic. Victor Persano
Síndico


Lic. Martín Heisecke R.
Presidente



NOTAS A LOS ESTADOS CONTABLES AL 31 DE MARZO DE 2019

Ideología

Negocio

Salud con Calidad

Misión

Elaborar y Comercializar Medicamentos de Proyección Internacional que contribuyen para la Calidad de vida Integral de la Persona.


Visión

Ser la Compañía Líder de la Industria Farmacéutica


Actividad Comercial Actual:

Mejorando nuestras políticas comerciales y ampliando nuestra cobertura, la firma mantiene fuertemente su desempeño con las líneas de producción propia, LABORATORIO EMPA, se cumplieron varios contratos de provisión de medicamentos por licitaciones adjudicadas a instituciones del estado, además de la provisión; principalmente de caramelos medicinales a nuestros Clientes del Exterior, creciendo de esta manera en las exportaciones e incursionando a otros destinos de América del Sur y Central.

El volumen de ventas en unidades de producción propia e importadas fue de 2.9 millones aproximadamente con una producción trimestral de 3.0 millones en nuestras plantas farmacéuticas. Las importaciones se han elevado considerablemente en relación a las compras registradas en periodos anteriores con el fin de proyectar el crecimiento en las ventas de nuestras representadas de las líneas de escritura, óptica y dermo cosmética, además de las adquisiciones de materia prima e insumos para la producción.


Lic. Gustavo Penayo
RUC 936.937-0
Contador


Lic. Victor Persano
Síndico


Lic. Martín Heisecke R.
Presidente



NOTAS A LOS ESTADOS CONTABLES AL 31 DE MARZO DE 2019

Desarrollo de Proyectos:

El rendimiento de la producción tuvo un salto considerable en cuanto a unidades de producción, como también a mejoras de procesos. Se cumplieron con las entregas de mercaderías de licitación en las fechas previstas evitando de esta manera el pago de multas por entregas tardías, han disminuido los faltantes de productos; que en otros ejercicios eran una problemática que afectaba enormemente a la operativa normal de la empresa.

Actualmente nos encontramos en los tramos finales de la construcción del área de planta para la puesta en marcha de la maquina "Rommelag" en la ciudad de Mariano Roque Alonso, esto aportaría otra línea de producción de productos a ser lanzados en el mercado en el ejercicio venidero. La construcción del laboratorio de Microbiología en Mariano Roque Alonso ha sido otro proyecto concluido en este periodo.

Con relación a las auditorias GMP, tanto la planta de Asunción como la de Mariano Roque Alonso cumplieron con éxito todos los estándares, confirmando la calidad de nuestros productos y la eficiencia de nuestros procedimientos.

2. PRINCIPALES POLÍTICAS Y PROCEDIMIENTOS CONTABLES.

Ubicación

La Sociedad cuenta con un local propio en la ciudad de Asunción en la Avenida Artigas Nº 2315.

En la preparación y presentación de los estados contables fueron aplicadas las siguientes políticas de contabilidad significativas:

a) Moneda de Cuenta.

La moneda de cuenta utilizada para la elaboración de estados contables es el Guaraní, moneda oficial de la República del Paraguay.



Lic. Gustavo Penayo
Contador



Lic. Victor Persano
Síndico



Lic. Martin Heisecke R.
Presidente



NOTAS A LOS ESTADOS CONTABLES AL 31 DE MARZO DE 2019

b) Efectos de la Inflación.

Los presentes estados contables han sido preparados sobre la base de cifras históricas, sin considerar el efecto que las variaciones en el poder adquisitivo de la moneda local puedan tener en los rubros no monetarios que componen dichos estados, debido a que la corrección monetaria no constituye un principio de contabilidad de aceptación generalizada en el Paraguay, excepto los rubros en moneda extranjera que son ajustados al tipo de cambio de cierre como se explica en la nota 2.c) y los activos fijos que son revaluados de acuerdo a lo indicado en la nota 2.e).

c) Valuación de rubros en moneda extranjera.


Los activos y pasivos en monedas extranjeras han sido valuados al tipo de cambio comprador y vendedor respectivamente, vigente en el mercado libre fluctuante al cierre. Dichas cotizaciones eran:


	Ejercicio 31-03-19		Ejercicio 31-03-18	
	ACTIVOS	PASIVOS	ACTIVOS	PASIVOS
1 Dólar Americano	6.175.18	6.187.55	5.542.63	5.553.95
Euro	6.937.81	6.952.33	6.842.93	6.856.91

d) Valuación de Bienes de Cambio.

Las mercaderías de Producción EMPA – EMPAFAR son valuadas por lote de producción, teniendo en cuenta el costo de Mano de Obra, Insumos, y Materia Prima.

Las mercaderías importadas son valuadas al costo de cada despacho y al tipo de cambio vigente en la fecha del despacho.


Lic. Gustavo Penayo
Contador


Lic. Victor Persano
Síndico


Lic. Martín Heisecke R.
Presidente



**INFORMES COMPLEMENTARIOS
Y ANEXOS**



BALANCE GENERAL AL 31/03/2019

ACTIVOS INTANGIBLES

ANEXO "5"

CUENTAS	VALORES DE ORIGEN				AMORTIZACIONES				Neto Resultante
	Al inicio del Ejercicio	Aumentos	Disminuc.	Al 31 de MARZO	Acumuladas al inicio del Periodo	Del Periodo	Bajas	Acumuladas Al 31 de MARZO	
2,019									
Marcas y Patentes -Bolivia	243,311,744	0	-	243,311,744	69,013,236	7,747,902	-	76,761,138	166,550,606
Programas y Sistemas Informat.	1,362,806,994	20,551,428	-	1,383,358,422	713,436,053	49,185,351	-	762,623,404	620,735,018
Programas Informaticos en curso	-	-	-	0	-	-	-	-	-
Total Ejercicio Actual	1,606,118,738	20,551,428	-	1,626,670,166	782,451,289	56,933,253	-	839,384,542	787,285,624
2,018									
Marcas y Patentes	219,840,103	-	-	219,840,103	-	38,021,618	-	38,021,618	181,818,485
Programas y Sistemas Informat.	474,450,656	-	-	474,450,656	-	379,099,970	-	379,099,970	95,350,686
Programas Informaticos en curso	678,155,000	9,828,393	-	687,983,393	-	-	-	687,983,393	687,983,393
Total Ejercicio Anterior	1,372,445,759	9,828,393	-	1,382,274,152	0	417,121,588	-	1,105,104,961	969,152,564

Lic. Víctor Persano
 Lic. Víctor Persano
 Síndico

Lic. Martín Helsecke R.
 Lic. Martín Helsecke R.
 Presidente



NOTAS A LOS ESTADOS CONTABLES AL 31 DE MARZO DE 2019

e) Valuación de Bienes de Uso.

Los bienes de uso adquiridos por la empresa se encuentran valuados al costo de adquisición, más todos los gastos efectuados y que fueron necesarios para su incorporación al patrimonio del ente y puesta en funcionamiento. En el presente ejercicio fueron revaluados conforme a los índices emitidos por la Sub Secretaría de Estado de Tributación, de acuerdo con la Ley N° 125/91.

Las depreciaciones de los bienes que componen el rubro han sido computadas mediante cargos periódicos a resultados en función a la vida útil estimada de los mismos. Los cálculos han sido efectuados aplicando el sistema de línea recta o cuota constante. El valor residual de los bienes de uso tomados en su conjunto no supera a su valor recuperable.

f) Reconocimiento de los Ingresos y Gastos.


Los ingresos y egresos son reconocidos contablemente en el momento de su devengamiento sin tener en cuenta que los mismos hayan sido cobrados o pagados.

g) Previsiones

Las provisiones son aplicadas de acuerdo a las Leyes legales vigentes, constituyéndose sobre la base de créditos incobrables de los 3 (tres) últimos ejercicios.


Lic. Gustavo Penayo
CUC 935-937-0
Contador


Lic. Victor Persano
Síndico


Lic. Martin Heisecke R.
Presidente



NOTAS A LOS ESTADOS CONTABLES AL 31 DE MARZO DE 2019

ACTIVO

3. Disponibilidades

La composición del rubro es la siguiente:

Cuenta	31-03-19 Gs.	31-03-18 Gs.
Recaudaciones a Depositar	21.200.777	33.165.523
Fondo Fijo	6.050.000	4.893.983
Bco. Itaú Paraguay S.A. Gs.	40.647.633	684.297.135
Bco. Itaú Paraguay S.A. USD	46.055.727	124.214.828
Banco BBVA Gs.	1.700.872.076	477.643.836
Banco BBVA USD	1.399.113.497	65.957.463
Bco. Continental S.A.E.C.A. CC. Gs.	260.327.191	161.752.766
Bco. Nacional de Fomento CC. Gs.	47.267.829	57.450.303
Bco. Nación Argentina CC. Gs.	33.648.715	32.320.215
Bco. Sudameris Bank S.A.E.C.A. CC. Gs.	91.096.466	74.336.862
Financiera El Comercio S.A.E.C.A.	135.163.663	278.505.902
TOTAL	3.781.443.574	1.994.538.816


Al 31 de marzo la empresa no posee disponibilidades restringidas.


4. Créditos por Ventas


El saldo de esta cuenta de Gs. 32.649.277.054 al de 31-03-19 y Gs.17.704.934.359 al 31-03-18:

Clientes por ventas de mercaderías. Este activo se halla respaldado por facturas conformadas por los clientes. con vencimientos que oscilan entre 30 y 120 días. El detalle se expone en el siguiente cuadro:

Cuenta	31-03-19 Gs.	31-03-18 Gs.
Deudores por Ventas	28.939.376.289	16.013.444.166
Débitos a Recuperar de Proveedores	42.875.386	33.907.372
Deudores Nacionales en Mora	0	277.707.741
Deudores en Gestión de Cobro	1.207.173.563	1.220.788.957
Previsiones	-1.421.772.334	-563.910.978


Lic. Gustavo Penayo
Contador


Lic. Victor Persano
Sindico


Lic. Martin Heisecke R.
Presidente



NOTAS A LOS ESTADOS CONTABLES AL 31 DE MARZO DE 2019

Sub Total	29.067.652.904	16.981.937.258
Valores al Cobro	3.523.949.576	722.351.418
Tarjetas de Crédito a Cobrar	0	645.683
Deudores por Cheques Rechazados	57.674.574	0
TOTAL	32.649.277.054	17.704.934.359

4.1 Composición de Carteras de Crédito

El Saldo de esta cuenta de la cartera de créditos por Ventas asciende a Gs. **29.067.652.904** al 31-03-19 detallado según los siguientes criterios de clasificación:

Cartera No Vencida

Corresponde a los saldos de la cuenta "Deudores de Ventas" a Vencer.

Cartera Vencida

Corresponde a los Saldos de la Cuenta Deudores Nacionales en Mora y (un) día de atraso hasta 90 (noventa) días.

Gestión de Cobro

Corresponde a los Saldos de la Cuenta "Deudores en Gestión de Cobro" cuyos saldos presentan atrasos desde 91 (noventa y un) días o más y se encuentran en Proceso Judicial.


A. Cartera No Vencida	31-03-19 Gs.	%
A. Cartera No Vencida Deudores por Venta	27.877.494.642	96%
B. Cartera Vencida		
B1. Normal	1.104.757.033	4%
B2. Gestión de Cobro Judicial	1.207.173.563	8%
Previsiones	-1.121.772.334	-4%
TOTAL. CARTERA	29.067.652.904	100%


RUC 935-937-0

Lic. Gustavo Penayo
Contador



Lic. Victor Porsano
Síndico



Lic. Martin Heisecke R.
Presidente



NOTAS A LOS ESTADOS CONTABLES AL 31 DE MARZO DE 2019

5. Inversiones Temporales

El saldo de esta cuenta registra las inversiones en Certificados de Depósitos de Ahorro, realizados por la firma en entidades financieras cuya exposición se expone a continuación:


La composición del rubro es la siguiente:

Entidad	31-03-19 Gs.	31-03-18 Gs.
Financiera El Comercio	2.300.000.000	1.162.111.625
Financiera Solar S.A.	4.087.590.000	1.900.000.000
TOTAL	6.387.590.000	3.062.111.625


6. Otros Créditos.

Registra los derechos a favor de la empresa por diversos conceptos, conforme al siguiente detalle:

Cuenta	31-03-19 Gs.	31-03-18 Gs.
Adelantos a Rendir	0	149.734.645
Anticipos al Personal	14.940.000	1.736.134
Anticipo a Proveedores	52.278.915	65.161.267
Anticipo a Rendir-Despachos	10.882.097	20.294.679
Gastos a Recuperar Varios	0	740.909
Adelanto Gastos de Gira	10.667.353	7.908.900
Importaciones Varias en Curso otras Import.	3.373.911.058	3.427.079.503
TOTAL	3.462.679.423	3.672.656.037


Lic. Gustavo Penayo
RUC 935-937-0
Contador


Lic. Victor Persano
Síndico


Lic. Martin Heisecke R.
Presidente



NOTAS A LOS ESTADOS CONTABLES AL 31 DE MARZO DE 2019

7. Bienes de Cambio

Este rubro registra el importe de las mercaderías para la venta y los insumos para la elaboración de estos, así como las importaciones en curso.

La composición del rubro es la siguiente:

Cuenta	31-03-19 Gs.	31-03-18 Gs.
Mercaderías	7.925.121.171	2.904.358.555
Materias Primas	3.215.670.668	2.370.349.117
Envases y Materiales	3.315.168.811	3.171.271.209
Muestras Médicas	437.232.038	263.532.882
Productos en Proceso	42.630.247	430.914.697
Productos Terminados	0	24.024.343
Productos Semi Terminados	410.093.164	0
Insumos Control de Calidad	508.309.232	478.039.202
Insumos p/Usos de Fábrica	9.840.000	26.802.443
Útiles e Impresos	17.892.531	14.180.975
Artículos Promocionales	88.103.744	50.247.078
Importaciones en curso	403.727.812	113.634.766
Mercadería a Reclamar	23.877.073	30.941.446
Total	16.397.666.491	9.878.296.713

8. Otros Activos

El saldo corresponde a créditos fiscales, anticipo de Impuesto a la Renta según detalle que se expone en el siguiente cuadro:

Cuenta	31-03-19 Gs.	31-03-18 Gs.
Retención de Impuesto a la Renta	468.399.574	232.315.511
Retención de IVA	470.095.879	395.752.166
Anticipo Impuesto a la Renta	132.670.690	11.712.042
IVA Crédito	2.343.575	61.851.219
Créditos Tributarios Disponibles	500.519.867	-
Retención IVA Proveedores a Regularizar	2.527.260	0
TOTAL	1.576.556.845	701.630.938

Lic. Gustavo Penayo
RUC 935-937-0
Lic. Gustavo Penayo
Contador

Victor Persano
Lic. Victor Persano
Síndico

Martin Heisecke R.
Lic. Martin Heisecke R.
Presidente



NOTAS A LOS ESTADOS CONTABLES AL 31 DE MARZO DE 2019

9. Bienes del Activo Fijo

La composición de los Bienes del Activo Fijo de la Sociedad es la siguiente:

Bienes de Uso	31-03-19 Gs.	31-03-18 Gs.
Inmuebles	16.151.079.998	16.012.341.892
Maquinarias y Equipos	11.934.633.140	9.657.366.910
Herramientas	33.704.062	11.072.846
Instalaciones	239.274.581	340.084.975
Letreros y Exhibidores	20.864.987	27.502.865
Muebles y Útiles	635.337.047	679.610.681
Transporte	548.665.944	1
Equipos de Informática	215.532.032	175.290.160
Central de Aire Comprimido	1	1
Mejoras y Mantenimiento Edificios	3.498.596.279	3.334.809.676
Utensilios y Enseres	38.138.599	36.815.780
Obra en Curso	4.260.610.206	2.902.303.329
Equipos contra Incendio	1	1.141.269
Fábrica de Caramelos	1	1
Sistema Central de Acondicionador Aire	214.450.080	232.020.502
Equipos de Comunicación	28.016.341	44.739.584
Leasing en Curso	30.615.743	24.601.967
Biblioteca	29.814.883	31.629.432
TOTAL	37.879.333.925	33.511.331.871

Repuestos y Materiales	31-03-19 Gs.	31-03-18 Gs.
Repuestos y Elementos para Uso	142.087.891	4.830.389
TOTAL	142.087.891	4.830.389

10. Previsiones

La composición del rubro es la siguiente:

Cuenta	31-03-19 Gs.	31-03-18 Gs.
Indemnizaciones Laborales	127.936.611	79.101.288
Otras Previsiones	1.194.332.562	1.546.384.107
TOTAL	1.322.269.172	1.625.485.395

Lic. Gustavo Penayo
RUC 935-937-0
Lic. Gustavo Penayo
Contador

Lic. Victor Persano
Lic. Victor Persano
Síndico

Lic. Martin Heisecke R.
Lic. Martin Heisecke R.
Presidente



NOTAS A LOS ESTADOS CONTABLES AL 31 DE MARZO DE 2019

11. Cargos Diferidos

Comprende la cuenta de transitorios y cargos diferidos. El detalle se expone en el siguiente cuadro:

Cuenta	31-03-19 Gs.	31-03-18 Gs.
Gastos a Devengar	118.103.196	307.160.971
Gastos Pagados por Adelantado	226.589.442	149.784.877
Débitos a Regularizar	0	1.788.750
TOTAL	344.692.638	458.734.598

Cuenta	31-03-19 Gs.	31-03-18 Gs.
Marcas en Trámites	61.600.000	8.400.000
Gastos de Organización	33.149.701	33.149.701
Amortización Acumulada	-18.646.707	-8.287.425
TOTAL	76.102.994	33.262.276

Cuenta	31-03-19 Gs.	31-03-18 Gs.
Marcas y Patentes	243.311.744	219.840.103
Programas y Sist. Informáticos	1.383.358.422	474.450.656
Programas Informáticos en Curso	0	687.983.393
Amortización	-839.384.542	-417.121.588
TOTAL	787.285.624	965.152.564

Cuenta	31-03-19 Gs.	31-03-18 Gs.
Intereses a Devengar Bonos	0	26.838.457
TOTAL	0	26.838.457

Lic. Gustavo Penayo
RUC 935-937-0
Lic. Gustavo Penayo
Contador

Lic. Victor Persano
Lic. Victor Persano
Síndico

Lic. Martin Heisecke R.
Lic. Martin Heisecke R.
Presidente



NOTAS A LOS ESTADOS CONTABLES AL 31 DE MARZO DE 2019

12. Capital. Int. y Gtos. Financieros a Devengar

Comprende la cuenta de transitorios y cargos diferidos. El detalle se expone en el siguiente cuadro:

Cuenta	31-03-19 Gs.	31-03-18 Gs.
Intereses a Cobrar C.P.	355.823.081	215.235.366
TOTAL	355.823.081	215.235.366

13. Cuentas a Pagar


Este rubro registra los saldos adeudados al cierre a proveedores y otros acreedores. conforme al siguiente detalle:


Cuenta	31-03-19 Gs.	31-03-18 Gs.
Proveedores del Exterior	4.062.805.515	3.483.638.122
Proveedores Locales	5.902.069.410	2.097.374.485
Proveedores Varios	56.956.923	0
TOTAL	10.021.831.848	5.581.012.607


14. Remuneraciones y Cargas Sociales a Pagar

Comprende los siguientes conceptos:

Cuenta	31-03-19 Gs.	31-03-18 Gs.
Comisiones a Pagar	133.054.990	54.625.801
Sueldos a Pagar	793.683.332	196.411.169
IPS Aportes y Retenciones 25.5%	268.334.111	202.907.262
TOTAL	1.195.072.433	453.944.232


 Lic. Gustavo Penayo
 Contador


 Lic. Victor Persano
 Sindico


 Lic. Martin Heisecke R.
 Presidente



NOTAS A LOS ESTADOS CONTABLES AL 31 DE MARZO DE 2019

15. Deudas Fiscales

Comprende los siguientes conceptos:

Cuenta	31-03-19 Gs.	31-03-18 Gs.
Provisión Impuesto a la Renta	2.043.253.297	173.246.195
Retención a Pagar	57.097.226	45.370.787
TOTAL	2.100.350.523	218.616.982

16. Provisiones


Comprende los siguientes conceptos:

Cuenta	31-03-19 Gs.	31-03-18 Gs.
Garantías Recibidas	23.200.000	15.000.000
Fondo Fijo a Reponer	3.647.511	2.130.223
Provisiones Varias	626.092.193	240.100.518
Otros Créditos	2.023.762	17.689.839
Anticipo de Clientes	0	90.590.651
TOTAL	654.963.466	365.511.231


Cuenta	31-03-19 Gs.	31-03-18 Gs.
Intereses a Devengar	275.744.633	53.949.428
TOTAL	275.744.633	53.949.428

17. Provisiones

Cuenta	31-03-19 Gs.	31-03-18 Gs.
Indemnizaciones Laborales	133.952.555	85.117.232
Otras Provisiones	176.379.815	176.379.815
TOTAL	310.332.370	261.497.047


 Lic. Gustavo Penayo
 Contador


 Lic. Victor Persano
 Sindico


 Lic. Martin Heisecke R.
 Presidente



NOTAS A LOS ESTADOS CONTABLES AL 31 DE MARZO DE 2019

18. Bonos

En Asamblea General Extraordinaria de Accionistas N° 28 del 09 de diciembre de 2010. fue resuelto la emisión de bonos. aprobados a través del Programa de Emisión Global USD1 por un monto máximo de hasta USD.2.200.000 s/RES.CNV N°1339/11. y Programa de Emisión Global G1 por un valor máximo de hasta G.10.000.000.000.- s/RES.CNV N°1338/11.


Cuenta	31-03-19 Gs.	31-03-18 Gs.
Capitales en Dólares	0	763.668.125
Intereses a Pagar	0	34.270.871
TOTAL	0	797.938.996


19. Patrimonio Neto

En Asamblea General de Accionistas N° 36 de fecha 18 del mes de abril del 2017; fue resuelta la capitalización e integración de Gs. 20.000.000.000 aumentando de ese modo el Capital Social de Comfar S.A.E.C.A. a Gs. 50.000.000.000. De esta forma el Capital Social quedó compuesto como sigue:

Cuenta	31-03-19 Gs.	31-03-18 Gs.
Capital Integrado	50.000.000.000	50.000.000.000
Utilidades p/Futuras Capitalizaciones	7.762.366.002	4.848.005.015
Reserva Legal	3.863.135.918	3.652.990.089
Revalúo Activo Fijo Ley 125/91	3.162.088.424	2.145.144.836
Resultado de Ejercicio Anteriores	16.826.360.289	4.202.916.571
Resultado al Primer Trimestre	8.990.562.806	1.273.512.370
TOTAL	90.604.513.439	66.122.568.981


 Lic. Gustavo Penayo
 Contador


 Lic. Victor Persano
 Síndico


 Lic. Martin Heisecke R.
 Presidente




NOTAS A LOS ESTADOS CONTABLES AL 31 DE MARZO DE 2019

20. Hechos Relevantes


Como hecho relevante podemos mencionar que estamos en los tramos finales de la construcción del área de planta para la puesta en marcha de la maquina "Rommelag" en la ciudad de Mariano Roque Alonso, esto aportaría otra línea de producción de productos a ser lanzados en el mercado en el ejercicio venidero. La construcción del laboratorio de Microbiología en Mariano Roque Alonso ha sido otro proyecto concluido en este periodo. También hemos invertido en la renovación de la estructura edilicia de la casa central.

21. Hechos Posteriores

Desde la fecha de cierre del Ejercicio y hasta la fecha de emisión de los presentes Estados Financieros no se han producido acontecimientos y/o transacciones que puedan afectar significativamente la situación patrimonial y financiera de la firma


Lic. Gustavo Penayo
Contador


Lic. Victor Persano
Síndico


Lic. Martin Heisecke R.
Presidente



BALANCE GENERAL AL 31/03/2019

ACTIVOS INTANGIBLES

ANEXO "B"

Cuentas	VALORES DE ORIGEN				AMORTIZACIONES				Neto Resultante
	Al inicio del Ejercicio	Aumentos	Disminuc.	Al 31 de MARZO	Acumuladas a inicio del Periodo	Del Periodo	Bajas	Acumuladas Al 31 de MARZO	
2,019									
Marcas y Patentes -Bolivia	243,311,744	0	-	243,311,744	69,013,236	7,747,902	-	76,761,138	166,550,606
Programas y Sistemas Informat.	1,362,806,994	20,551,428	-	1,383,358,422	713,438,053	49,185,351	-	762,623,404	620,735,018
Programas Informaticos en curso	-	-	-	0	-	-	-	-	-
Total Ejercicio Actual	1,606,118,738	20,551,428	-	1,626,670,166	782,451,289	56,933,253	-	839,384,542	787,285,624
2,018									
Marcas y Patentes	219,840,103	-	-	219,840,103	-	38,021,618	-	38,021,618	181,818,485
Programas y Sistemas Informat.	474,450,656	-	-	474,450,656	-	379,099,970	-	379,099,970	95,350,686
Programas Informaticos en curso	678,155,000	9,828,393	-	687,983,393	-	-	-	687,983,393	687,983,393
Total Ejercicio Anterior	1,372,445,759	9,828,393	-	1,382,274,152	0	417,121,588	-	1,105,104,981	965,152,564

Lic. Víctor Persano
 Lic. Víctor Persano
 Contador General

Lic. Víctor Persano
 Lic. Víctor Persano
 Síndico

Lic. Martín Hessecke R.
 Lic. Martín Hessecke R.
 Presidente



BALANCE GENERAL AL 31/03/2019

**INVERSIONES, ACCIONES, DEVENTURES Y OTROS TITULOS EMITIDOS EN SERIE
PARTICIPACION EN OTRAS SOCIEDADES**

ANEXO "C"

CUENTAS	CLASE	VALOR NOMINAL UNITARIO	CANT.	VALOR PATRIM. PROPORC.	VALOR DE LIBROS	VALOR DE COTIZACION	PORC. PARTICIP.	ACTIVIDAD PRINCIPAL	CAPITAL	SEGUN ULTIMO RESULTADO	BALANCE PATR. NETO
INVERSIONES TEMPORARIAS				NO	NO APLICABLE						
TOTAL EJERCICIO ACTUAL											
TOTAL EJERCICIO ANTERIOR											
INVERSIONES PERMANENTES											
TOTAL EJERCICIO ACTUAL											
TOTAL EJERCICIO ANTERIOR											

Lic. Gustavo Peñaño
RUC 935.837.0
Lic. Gustavo Peñaño
Contador General

Victor Persano
Lic. Victor Persano
Sindico

Marta Hebecke R.
Lic. Marta Hebecke R.
Presidente



BALANCE GENERAL AL 31/03/2019

OTRAS INVERSIONES

ANEXO "D"

CUENTAS	VALOR DE COSTO GS.	VALOR DE COSTO USD. TC 6.175,18	AMORTIZ.	VALOR DE COTIZ.	VALOR REGISTRADO AÑO ACTUAL	VALOR REGISTRADO AÑO ANT.
<u>INVERSIONES CORRIENTES</u>						
Inversiones en Entidades Financieras	3,300,000,000	0	0	3,300,000,000	3,300,000,000	3,062,111,625
Inversiones en Entidades Financieras	0	500,000	0	3,087,590,000	3,087,590,000	0
SUBTOTAL	3,300,000,000	500,000	0	6,387,590,000	6,387,590,000	3,062,111,625
<u>INVERSIONES NO CORRIENTES</u>						
	0	0	0	0	0	0
SUBTOTAL	0	0	0	0	0	0
TOTALES EJERCICIO	Gs. 3,300,000,000 USD. 500,000	500,000	0	6,387,590,000	6,387,590,000	3,062,111,625

Lic. *Gustavo Penayo*
 NÚM. 435-97-0
 Lic. Gustavo Penayo
 Contador General

Victor Persano
 Lic. Victor Persano
 Síndico

Martin Heisecke R.
 Lic. Martin Heisecke R.
 Presidente



BALANCE GENERAL AL 31/03/2019

Anexo "E"

PREVISIONES

RUBROS	Saldos al Inicio del Ejerc.	Aumentos	Disminuo.	Saldos al 31/03/2019	Saldos al Comienzo Ejerc. Ant.
Deduccidas del Activo	1,273,433,849	48,835,323	-	1,322,269,172	1,525,485,395
Total	1,273,433,849	48,835,323	-	1,322,269,172	1,525,485,395

Lic. Gustavo Penayo
 Lic. Gustavo Penayo
 Contador General

Lic. Victor Persano
 Lic. Victor Persano
 Sindico

Lic. Martin Heisecke R.
 Lic. Martin Heisecke R.
 Presidente



BALANCE GENERAL AL 31/03/19

COSTO DE MERCADERIAS O PRODUCTOS VENDIDOS

ANEXO "F"

DETALLE	EJERCICIO 31/03/2019	EJERCICIO 31/03/2018
COSTO DE MERCADERIAS		
EXISTENCIA A COMIENZOS DEL PERIODO	13,594,009,460	8,743,668,442
Productos terminados	6,882,478,340	3,291,704,565
Productos en Proceso	475,126,983	296,839,661
Materia Prima y Materiales	5,841,097,255	5,027,612,095
Otros	395,306,882	127,512,121
COMPRAS Y COSTO DE PRODUCCION DEL EJERCICIO	7,601,905,451	4,322,174,196
EXISTENCIA AL CIERRE DEL PERIODO	15,369,869,563	9,878,296,713
Productos terminados	8,386,230,282	3,167,891,437
Productos en Proceso	452,723,411	430,914,697
Materia Prima y Materiales	5,021,191,783	6,046,461,971
Otros	509,724,087	233,028,606
COSTO DE MERCADERIAS VENDIDAS	5,826,045,348	3,187,546,925

Lic. Gustavo Perlayo
 RUC 935-937-8
 Lic. Gustavo Perlayo
 Contador General

Victor Persano
 Sindico

Martin Hebecke R.
 Presidente



BALANCE GENERAL AL 31/03/2019

INFORMACION REQUERIDA SOBRE COSTOS Y GASTOS

Anexo "H"

Rubros	Gastos de Administración	Gastos de Comercialización	Total 31/03/2019	Total 31/03/2018
Remun. Adm., Direc., Síndico	92,400,383	-	92,400,383	97,903,521
Honorarios y Rem. por Servicios	260,536,461	-	260,536,461	65,120,051
Sueldos y Comisiones	987,046,781	948,058,411	1,935,105,192	2,268,463,265
Contribuc. Sociales	320,739,240	243,257,655	563,996,895	774,756,086
Gtos. Comerc., Public. y Propaganda	-	923,887,842	923,887,842	545,635,284
Impuestos, Tasas y Contribuciones	1,119,648,967	-	1,119,648,967	269,063,095
Gastos Bancarios y Financieros	6,552,291	-	6,552,291	24,669,729
Depreciación de Bienes de Uso	341,030,084	-	341,030,084	697,353,303
Otros Gastos	787,738,827	94,028,432	881,767,259	992,272,888
	3,915,693,034	2,209,232,340	6,124,925,374	5,735,237,222

Lic. Gustavo Penayo
RUC 935-937-0
Lic. Gustavo Penayo
Contador General

Victor Persano
Victor Persano
-Síndico

Martin Hebecke R.
Martin Hebecke R.
Presidente



BALANCE GENERAL AL 31/03/2019

DATOS ESTADISTICOS

ANEXO "I"

INDICADORES OPERATIVOS	Acumulado al Fin del Periodo	
	31/03/2019	31/03/2018
Volumen de Producción (Unidades Físicas) Producción Propia	3,002,985	1,466,173
Volumen de Ventas (Unidades Físicas) Produc. Propia e Importados	2,936,268	2,303,444
Cantidad de Empleados y Obreros	248	212
Consumo de Energía (En miles de Guaranes)	107,740	106,835

Lic. Gustavo Penayo
 BUC 938-937-0
 Lic. Gustavo Penayo
 Contador General

Victor Persano
 Lic. Victor Persano
 Sindico

Martin Besecke R.
 Lic. Martin Besecke R.
 Presidente





BALANCE GENERAL AL 31/03/2019

INDICES ECONOMICO - FINANCIEROS

ANEXO "J"

INDICES	Acumulado al Fin del Periodo	
	31/03/2019	31/03/2018
Liquidez	4.57	5.05
Endeudamiento	0.16	0.12
Rentabilidad s/ Capital (Del Año)	0.12	0.02


Lic. Gustavo Penayo
RUC 935-937-0
Lic. Gustavo Penayo
Contador General


Lic. Victor Persano
Síndico


Lic. Martin Heisecke R.
Presidente



**INFORME SOBRE
PERSONAS VINCULADAS**



A) PARTES VINCULADAS O RELACIONADAS AL 31/03/2019

Según Art. 27 de la Res. 763/04

Inversiones de la Sociedad en valores de otras empresas que representen más del 10% del activo de la sociedad			
Nombre de la Empresa	Monto de la Inversion	Tipo de Valor	Indicar el porcentaje de participación en el capital integrado de la sociedad emisora (sólo en el caso de inversión en acciones)
NO	APLICABLE		

Activos de la sociedad comprometidos en más del 20% en garantía de obligaciones de otra u otras empresas			
Nombre de la Empresa	Valor de los bienes gravados	Tipo de bien ó Valor	Monto de la deuda garantizada
NO	APLICABLE		


Lic. Martín Heisecke R.
Presidente



VINCULACION DE PERSONAS POR NIVEL DE ENDEUDAMIENTO AL 31/03/2019

Según Art. 28 de la Res. 763/04

	Importe	Ultimo Vto.	%
NO APLICABLE			
Total	0		


Lic. Martín Weisecke R.
Presidente



SOCIEDADES VINCULADAS AL 31/03/2019

B) SALDOS CON PARTES RELACIONADAS

	31/03/2019		31/03/2018	
ACTIVO	105,162,808,712		73,855,039,404	
PASIVO	14,558,295,273		7,732,470,523	
Dividendos - Martin Heisecke Rivarola	0	0.00%	0	0.00%
RESULTADO	8,990,562,806		1,273,512,370	
INGRESOS				
Ventas - Martin Heisecke Rivarola	957,326	0.01%	1,846,390	0.14%
Ventas - Beatriz Artaza de Heisecke	295,000	0.00%	0	0.00%
Ventas - Beatriz Heisecke Artaza	1,564,741	0.02%	202,054	0.02%
Ventas - Martin Heisecke Artaza	0	0.00%	801,724	0.06%
Ventas - Belen Heisecke Artaza	1,030,000	0.01%	0	0.00%
Ventas - Javier Sosa	0	0.00%	408,999	0.03%
Ventas - Liz Florentin	0	0.00%	203,790	0.02%
Ventas - Gustavo Penayo	28,580	0.00%	0	0.00%
EGRESOS	0	0.00%		
Martin Heisecke				
Remuneración Personal Superior	75,000,000	0.83%	81,249,999	6.38%
Victor Persano				
Honorarios Sindico	10,653,522	0.12%	10,653,522	0.84%
Martin Heisecke, Beatriz Artaza de Heisecke, Diego Chaparro				
Dieta de Directores	0	0.00%	0	0.00%
Honorarios Directores	0	0.00%	6,000,000	0.47%
Apoderados, Contador				
Sueldos	12,970,000	0.14%	42,400,000	3.33%
Sueldos Jubilados	0	0.00%	75,000,000	5.89%
Aguinaldos	1,080,833	0.01%	9,783,333	0.77%
Aporte Patronal	2,140,050	0.02%	6,996,000	0.55%

Las transacciones en el periodo fueron las siguientes:


 Lic. Martin Heisecke R.
 Presidente



SOCIEDADES VINCULADAS AL 31/03/2019

Según Art. 1º) de la Res. CNV N° 1257/10

Nombre de la Sociedad Vinculada	Factores de Vinculación
AGROTAGUA S.A.C.I.	PRESIDENTE-ACCIONISTA: MARTIN HEISECKE
AGROTAGUA S.A.C.I.	DIRECTOR-ACCIONISTA: DIEGO CHAPARRO
AGROTAGUA S.A.C.I.	DIRECTOR SUP.-ACCIONISTA: MARTIN OSVALDO HEISECKE ARTAZA
LAS MERCEDES I.C. e I.S.A.	PRESIDENTE-ACCIONISTA: MARTIN HEISECKE
LAS MERCEDES I.C. e I.S.A.	DIRECTOR-ACCIONISTA: DIEGO CHAPARRO
LAS MERCEDES I.C. e I.S.A.	DIRECTOR SUP.-ACCIONISTA: MARTIN OSVALDO HEISECKE ARTAZA
ARTAZA HERMANOS S.A.	ACCIONISTA: BEATRIZ ARTAZA DE HEISECKE
O.H. FARMA S.A.C.I.	DIRECTOR-ACCIONISTA: MARTIN OSVALDO HEISECKE ARTAZA
O.H. FARMA S.A.C.I.	DIRECTOR TITULAR: MARTIN HEISECKE RIVAROLA


Lic. Martin Heisecke R.
Presidente



SOCIEDADES VINCULADAS AL 31/03/2019

B) SALDOS CON PARTES RELACIONADAS

	31/03/2019		31/03/2018	
ACTIVO	105,162,808,712		73,855,039,404	
PASIVO	14,558,295,273		7,732,470,523	
Dividendos - Martin Heisecke Rivarola	0	0.00%	0	0.00%
RESULTADO	8,990,562,806		1,273,512,370	
INGRESOS				
Ventas - Martin Heisecke Rivarola	957,326	0.01%	1,846,390	0.14%
Ventas - Beatriz Artaza de Heisecke	295,000	0.00%	0	0.00%
Ventas - Beatriz Heisecke Artaza	1,564,741	0.02%	202,054	0.02%
Ventas - Javier Sosa	0	0.00%	408,999	0.03%
Ventas - Liz Florentin	0	0.00%	203,790	0.02%
Ventas - Gustavo Penayo	28,580	0.00%	0	0.00%
EGRESOS	0	0.00%		
Martin Heisecke				
Remuneración Personal Superior	75,000,000	0.83%	81,249,999	6.38%
Victor Persano				
Honorarios Sindico	10,653,522	0.12%	10,653,522	0.84%
Honorarios Directores y Apoderados				
Dieta de Directores	0	0.00%	0	0.00%
Honorarios Directores y Apoderados Beatriz Artaza y Juanbi Gill	118,250,000	1.32%	6,000,000	0.47%
Apoderados, Contador				
Sueldos	12,970,000	0.14%	42,400,000	3.33%
Sueldos Jubilados	0	0.00%	75,000,000	5.89%
Aguinaldos	1,080,833	0.01%	9,783,333	0.77%
Aporte Patronal	2,140,050	0.02%	6,996,000	0.55%

Las transacciones en el periodo fueron las siguientes:


 Lic. Martin Heisecke R.
 Presidente



INFORME DEL SINDICO

Informe del Síndico

Asunción, 31 de Mayo de 2019

Señores Accionistas de
COMFAR S.A.E.C.A.

En cumplimiento del mandato que me han encomendado como Síndico Titular por este medio informo cuanto sigue:

He verificado los registros y respaldos contables, de los cuales se han generado los estados contables correspondientes al período 01 de enero al 31 de Marzo de 2019, al igual que los procedimientos utilizados conforme a normas internacionales de contabilidad y los cumplimientos fiscales de la empresa.

Luego de las verificaciones y análisis realizados, en mi opinión los Estados Contables del periodo mencionado, reflejan razonablemente la situación financiera, económica y de cumplimiento fiscal de la empresa.

Es mi informe,



Lic. Víctor Persano
Síndico



COMPOSICIÓN ACCIONARIA



ANEXO B

EMPRESA COMFAR S.A. EMISORA DE CAPITAL ABIERTO

COMPOSICIÓN ACCIONARIA AL 31 DE MARZO DEL 2019

Capital Social (de acuerdo al artículo 4to. de los estatutos sociales) G. 50.000.000.000.- Representado por G.10.000.000.000.- de acciones ordinaria VM; G. 30.000.000.000.- de acciones ordinaria VS; G. 10.000.000.000.- de acciones preferidas Voto Restringido.

Capital Emitido G. 50.000.000.000.-
 Capital Suscripto G. 50.000.000.000.-
 Capital Integrado G. 50.000.000.000.-
 Valor nominal de las acciones 1.000.000.-

CUADRO DEL CAPITAL INTEGRADO

Nº	ACCIONISTAS	SERIES	DEL	AL	CLASE	VOTO	Acciones	MONTO		% DEL CAP. INT.
1	Ricardo Martín Heisecke Rívarola	I	1	1,000	A	5,000	1,000	1,000,000,000		
2	Ricardo Martín Heisecke Rívarola	I	1,001	2,000	A	5,000	1,000	1,000,000,000		
3	Ricardo Martín Heisecke Rívarola	I	2,001	3,000	A	5,000	1,000	1,000,000,000		
4	Ricardo Martín Heisecke Rívarola	I	3,001	4,000	A	5,000	1,000	1,000,000,000		
5	Ricardo Martín Heisecke Rívarola	I	4,001	5,000	A	5,000	1,000	1,000,000,000		
61	Ricardo Martín Heisecke Rívarola	II	25,001	26,000	A	5,000	1,000	1,000,000,000		
62	Ricardo Martín Heisecke Rívarola	II	26,001	27,000	A	5,000	1,000	1,000,000,000		
63	Ricardo Martín Heisecke Rívarola	II	27,001	28,000	A	5,000	1,000	1,000,000,000		
64	Ricardo Martín Heisecke Rívarola	II	28,001	29,000	A	5,000	1,000	1,000,000,000		
65	Ricardo Martín Heisecke Rívarola	II	29,001	30,000	A	5,000	1,000	1,000,000,000	10,000,000,000	20.00%
6	Ricardo Martín Heisecke Rívarola	I	5,001	6,000	B	1,000	1,000	1,000,000,000		
7	Ricardo Martín Heisecke Rívarola	I	6,001	7,000	B	1,000	1,000	1,000,000,000		
8	Ricardo Martín Heisecke Rívarola	I	7,001	8,000	B	1,000	1,000	1,000,000,000		
9	Ricardo Martín Heisecke Rívarola	I	8,001	9,000	B	1,000	1,000	1,000,000,000		
10	Ricardo Martín Heisecke Rívarola	I	9,001	10,000	B	1,000	1,000	1,000,000,000		
11	Ricardo Martín Heisecke Rívarola	I	10,001	11,000	B	1,000	1,000	1,000,000,000		
12	Ricardo Martín Heisecke Rívarola	I	11,001	12,000	B	1,000	1,000	1,000,000,000		
13	Ricardo Martín Heisecke Rívarola	I	12,001	13,000	B	1,000	1,000	1,000,000,000		
14	Ricardo Martín Heisecke Rívarola	I	13,001	14,000	B	1,000	1,000	1,000,000,000		
15	Ricardo Martín Heisecke Rívarola	I	14,001	15,000	B	1,000	1,000	1,000,000,000		
16	Ricardo Martín Heisecke Rívarola	I	15,001	15,500	B	500	500	500,000,000		
17	Ricardo Martín Heisecke Rívarola	I	15,501	16,000	B	500	500	500,000,000		
18	Ricardo Martín Heisecke Rívarola	I	16,001	16,500	B	500	500	500,000,000		
19	Ricardo Martín Heisecke Rívarola	I	16,501	17,000	B	500	500	500,000,000		
20	Ricardo Martín Heisecke Rívarola	I	17,001	17,500	B	500	500	500,000,000		
21	Ricardo Martín Heisecke Rívarola	I	17,501	17,600	B	100	100	100,000,000		
22	Ricardo Martín Heisecke Rívarola	I	17,601	17,700	B	100	100	100,000,000		
23	Ricardo Martín Heisecke Rívarola	I	17,701	17,800	B	100	100	100,000,000		
24	Ricardo Martín Heisecke Rívarola	I	17,801	17,900	B	100	100	100,000,000		
25	Ricardo Martín Heisecke Rívarola	I	17,901	18,000	B	100	100	100,000,000		
26	Ricardo Martín Heisecke Rívarola	I	18,001	18,100	B	100	100	100,000,000		
27	Ricardo Martín Heisecke Rívarola	I	18,101	18,200	B	100	100	100,000,000		
28	Ricardo Martín Heisecke Rívarola	I	18,201	18,300	B	100	100	100,000,000		
29	Ricardo Martín Heisecke Rívarola	I	18,301	18,400	B	100	100	100,000,000		
30	Ricardo Martín Heisecke Rívarola	I	18,401	18,500	B	100	100	100,000,000		
31	Ricardo Martín Heisecke Rívarola	I	18,501	18,550	B	50	50	50,000,000		
32	Ricardo Martín Heisecke Rívarola	I	18,551	18,600	B	50	50	50,000,000		
33	Ricardo Martín Heisecke Rívarola	I	18,601	18,650	B	50	50	50,000,000		
34	Ricardo Martín Heisecke Rívarola	I	18,651	18,700	B	50	50	50,000,000		

Handwritten signature in blue ink.

CUADRO DEL CAPITAL INTEGRADO

Nº	ACCIONISTAS	SERIES	DEL	AL	CLASE	VOTO	Acciones	MONTO		% DEL CAP. INT.
35	Ricardo Martin Heisecke Rivarola	I	18,701	18,750	B	50	50	50,000,000		
66	Ricardo Martin Heisecke Rivarola	II	30,001	31,000	B	1,000	1,000	1,000,000,000		
67	Ricardo Martin Heisecke Rivarola	II	31,001	32,000	B	1,000	1,000	1,000,000,000		
68	Ricardo Martin Heisecke Rivarola	II	32,001	33,000	B	1,000	1,000	1,000,000,000		
69	Ricardo Martin Heisecke Rivarola	II	33,001	34,000	B	1,000	1,000	1,000,000,000		
70	Ricardo Martin Heisecke Rivarola	II	34,001	35,000	B	1,000	1,000	1,000,000,000		
71	Ricardo Martin Heisecke Rivarola	II	35,001	36,000	B	1,000	1,000	1,000,000,000		
72	Ricardo Martin Heisecke Rivarola	II	36,001	37,000	B	1,000	1,000	1,000,000,000		
73	Ricardo Martin Heisecke Rivarola	II	37,001	38,000	B	1,000	1,000	1,000,000,000		
74	Ricardo Martin Heisecke Rivarola	II	38,001	39,000	B	1,000	1,000	1,000,000,000		
75	Ricardo Martin Heisecke Rivarola	II	39,001	40,000	B	1,000	1,000	1,000,000,000		
76	Ricardo Martin Heisecke Rivarola	II	40,001	40,500	B	500	500	500,000,000		
77	Ricardo Martin Heisecke Rivarola	II	40,501	41,000	B	500	500	500,000,000		
78	Ricardo Martin Heisecke Rivarola	II	41,001	41,500	B	500	500	500,000,000		
79	Ricardo Martin Heisecke Rivarola	II	41,501	42,000	B	500	500	500,000,000		
80	Ricardo Martin Heisecke Rivarola	II	42,001	42,500	B	500	500	500,000,000		
81	Ricardo Martin Heisecke Rivarola	II	42,501	42,600	B	100	100	100,000,000		
82	Ricardo Martin Heisecke Rivarola	II	42,601	42,700	B	100	100	100,000,000		
83	Ricardo Martin Heisecke Rivarola	II	42,701	42,800	B	100	100	100,000,000		
84	Ricardo Martin Heisecke Rivarola	II	42,801	42,900	B	100	100	100,000,000		
85	Ricardo Martin Heisecke Rivarola	II	42,901	43,000	B	100	100	100,000,000		
86	Ricardo Martin Heisecke Rivarola	II	43,001	43,100	B	100	100	100,000,000		
87	Ricardo Martin Heisecke Rivarola	II	43,101	43,200	B	100	100	100,000,000		
88	Ricardo Martin Heisecke Rivarola	II	43,201	43,300	B	100	100	100,000,000		
89	Ricardo Martin Heisecke Rivarola	II	43,301	43,400	B	100	100	100,000,000		
90	Ricardo Martin Heisecke Rivarola	II	43,401	43,420	B	20	20	20,000,000		
91	Ricardo Martin Heisecke Rivarola	II	43,421	43,440	B	20	20	20,000,000		
92	Ricardo Martin Heisecke Rivarola	II	43,441	43,460	B	20	20	20,000,000		
93	Ricardo Martin Heisecke Rivarola	II	43,461	43,480	B	20	20	20,000,000		
94	Ricardo Martin Heisecke Rivarola	II	43,481	43,485	B	5	5	5,000,000		
95	Ricardo Martin Heisecke Rivarola	II	43,486	43,490	B	5	5	5,000,000		
96	Ricardo Martin Heisecke Rivarola	II	43,491	43,491	B	1	1	1,000,000		
97	Ricardo Martin Heisecke Rivarola	II	43,492	43,492	B	1	1	1,000,000		
98	Ricardo Martin Heisecke Rivarola	II	43,493	43,497	B	5	5	5,000,000		
99	Ricardo Martin Heisecke Rivarola	II	43,498	43,498	B	1	1	1,000,000		
100	Ricardo Martin Heisecke Rivarola	II	43,499	43,499	B	1	1	1,000,000		
101	Ricardo Martin Heisecke Rivarola	II	43,500	43,500	B	1	1	1,000,000		
102	Ricardo Martin Heisecke Rivarola	II	43,501	43,550	B	50	50	50,000,000		
103	Ricardo Martin Heisecke Rivarola	II	43,551	43,600	B	50	50	50,000,000		
104	Ricardo Martin Heisecke Rivarola	II	43,601	43,650	B	50	50	50,000,000		
105	Ricardo Martin Heisecke Rivarola	II	43,651	43,700	B	50	50	50,000,000		
106	Ricardo Martin Heisecke Rivarola	II	43,701	43,750	B	50	50	50,000,000	27,500,000,000	55.00%
36	Beatriz María Artaza de Heisecke	I	18,751	18,800	B	50	50	50,000,000		
37	Beatriz María Artaza de Heisecke	I	18,801	18,850	B	50	50	50,000,000		
38	Beatriz María Artaza de Heisecke	I	18,851	18,900	B	50	50	50,000,000		
39	Beatriz María Artaza de Heisecke	I	18,901	18,950	B	50	50	50,000,000		
40	Beatriz María Artaza de Heisecke	I	18,951	19,000	B	50	50	50,000,000		
41	Beatriz María Artaza de Heisecke	I	19,001	19,100	B	100	100	100,000,000		
42	Beatriz María Artaza de Heisecke	I	19,101	19,200	B	100	100	100,000,000		
43	Beatriz María Artaza de Heisecke	I	19,201	19,300	B	100	100	100,000,000		
44	Beatriz María Artaza de Heisecke	I	19,301	19,400	B	100	100	100,000,000		

CH

CUADRO DEL CAPITAL INTEGRADO

Nº	ACCIONISTAS	SERIES	DEL	AL	CLASE	VOTO	Acciones	MONTO		% DEL CAP. INT.
45	Beatriz Maria Artaza de Heisecke	I	19,401	19,500	B	100	100	100,000,000		
46	Beatriz Maria Artaza de Heisecke	I	19,501	19,600	B	100	100	100,000,000		
47	Beatriz Maria Artaza de Heisecke	I	19,601	19,700	B	100	100	100,000,000		
48	Beatriz Maria Artaza de Heisecke	I	19,701	19,800	B	100	100	100,000,000		
49	Beatriz Maria Artaza de Heisecke	I	19,801	19,900	B	100	100	100,000,000		
50	Beatriz Maria Artaza de Heisecke	I	19,901	20,000	B	100	100	100,000,000		
107	Beatriz Maria Artaza de Heisecke	II	43,751	43,800	B	50	50	50,000,000		
108	Beatriz Maria Artaza de Heisecke	II	43,801	43,850	B	50	50	50,000,000		
109	Beatriz Maria Artaza de Heisecke	II	43,851	43,900	B	50	50	50,000,000		
110	Beatriz Maria Artaza de Heisecke	II	43,901	43,950	B	50	50	50,000,000		
111	Beatriz Maria Artaza de Heisecke	II	43,951	44,000	B	50	50	50,000,000		
112	Beatriz Maria Artaza de Heisecke	II	44,001	44,100	B	100	100	100,000,000		
113	Beatriz Maria Artaza de Heisecke	II	44,101	44,200	B	100	100	100,000,000		
114	Beatriz Maria Artaza de Heisecke	II	44,201	44,300	B	100	100	100,000,000		
115	Beatriz Maria Artaza de Heisecke	II	44,301	44,400	B	100	100	100,000,000		
116	Beatriz Maria Artaza de Heisecke	II	44,401	44,500	B	100	100	100,000,000		
117	Beatriz Maria Artaza de Heisecke	II	44,501	44,600	B	100	100	100,000,000		
118	Beatriz Maria Artaza de Heisecke	II	44,601	44,700	B	100	100	100,000,000		
119	Beatriz Maria Artaza de Heisecke	II	44,701	44,800	B	100	100	100,000,000		
120	Beatriz Maria Artaza de Heisecke	II	44,801	44,900	B	100	100	100,000,000		
121	Beatriz Maria Artaza de Heisecke	II	44,901	45,000	B	100	100	100,000,000	2,500,000,000	5.00%
51	Beatriz Maria Artaza de Heisecke	I	20,001	20,500	C	500	500	500,000,000		
52	Beatriz Maria Artaza de Heisecke	I	20,501	21,000	C	500	500	500,000,000		
53	Beatriz Maria Artaza de Heisecke	I	21,001	21,500	C	500	500	500,000,000		
54	Beatriz Maria Artaza de Heisecke	I	21,501	22,000	C	500	500	500,000,000		
55	Beatriz Maria Artaza de Heisecke	I	22,001	22,500	C	500	500	500,000,000		
56	Beatriz Maria Artaza de Heisecke	I	22,501	23,000	C	500	500	500,000,000		
57	Beatriz Maria Artaza de Heisecke	I	23,001	23,500	C	500	500	500,000,000		
58	Beatriz Maria Artaza de Heisecke	I	23,501	24,000	C	500	500	500,000,000		
59	Beatriz Maria Artaza de Heisecke	I	24,001	24,500	C	500	500	500,000,000		
60	Beatriz Maria Artaza de Heisecke	I	24,501	25,000	C	500	500	500,000,000		
122	Beatriz Maria Artaza de Heisecke	II	45,001	45,500	C	500	500	500,000,000		
123	Beatriz Maria Artaza de Heisecke	II	45,501	46,000	C	500	500	500,000,000		
124	Beatriz Maria Artaza de Heisecke	II	46,001	46,500	C	500	500	500,000,000		
125	Beatriz Maria Artaza de Heisecke	II	46,501	47,000	C	500	500	500,000,000		
126	Beatriz Maria Artaza de Heisecke	II	47,001	47,500	C	500	500	500,000,000		
127	Beatriz Maria Artaza de Heisecke	II	47,501	48,000	C	500	500	500,000,000		
128	Beatriz Maria Artaza de Heisecke	II	48,001	48,500	C	500	500	500,000,000		
129	Beatriz Maria Artaza de Heisecke	II	48,501	49,000	C	500	500	500,000,000		
130	Beatriz Maria Artaza de Heisecke	II	49,001	49,500	C	500	500	500,000,000		
131	Beatriz Maria Artaza de Heisecke	II	49,501	50,000	C	500	500	500,000,000	10,000,000,000	20.00%
TOTAL ACCIONES NOMINATIVAS							50,000	50,000,000,000		100%

TOTAL ACCIONARIO	50,000,000,000
CLASE A	10,000,000,000
CLASE B	30,000,000,000
CLASE C	10,000,000,000

Lic. Martin Heisecke
PRESIDENTE



INFORME DE DEUDA



En Referencia a la Resolución N° 763/04 que establece normas para la emisión de títulos representativos de deudas;
su inscripción en el Registro de Valores, su Nomina de acreedores y monto de las deudas existentes al 31 de MARZO
De 2019

PASIVO CORRIENTE

a) DEUDAS COMERCIALES

Empresa	GS.	US\$	Consolidado	F.U.V.	Observaciones
Proveedores Locales y del Exterior					
ALCON LABS a Novartis Company	0	43.688.02	269.668.027	24/03/19	Factura Crédito
AUDIMER S.R.L.	0	150.00	928.133	28/03/19	Factura Crédito
BISFARMA IND.DE EMBALAGENS LTDA	0	94.618.75	585.458.247	22/03/19	Factura Crédito
BLIPACK S.A.	0	1.975.00	12.220.411	21/01/19	Factura Crédito
PRESCRIPTION DATA AG.	0	3.558.00	22.002.928	31/12/18	Factura Crédito
CHINA JIANGSU INTERNATIONAL	0	3.010.00	18.624.526	5/05/19	Factura Crédito
CAPSUGEL US	0	73.198.11	452.904.590	12/05/19	Factura Crédito
COMAGRO S.A.	0	113.631.00	703.097.494	11/02/20	Factura Crédito
SERVICIO TECNICO S.A.	0	5.486.25	33.946.446	26/04/19	Factura Crédito
MACRO SCIENCE S.A.	0	658.75	4.051.023	12/05/19	Factura Crédito
MAKI de Hernan Barrios	0	1.090.00	6.744.430	30/01/19	Factura Crédito
GEMINI EXPORTS	0	2.310.00	14.293.241	09/05/19	Factura Crédito
DASAN PHARMACEUTICAL	0	3.125.00	19.336.094	21/05/19	Factura Crédito
GRANULES INDIA	0	78.390.00	485.042.045	24/04/19	Factura Crédito
INVERSIONES NEWELL	0	28.926.08	178.981.443	30/04/19	Factura Crédito
SANFORD. U.S.A.-	0	297.181.90	1.838.827.865	29/03/19	Factura Crédito
REDOX QUIMICA S.A.	0	8.265.00	51.140.101	12/08/19	Factura Crédito
PRESCRIPTION DATA PARAGUAY S.A.	0	495.00	3.052.837	15/04/19	Factura Crédito
CUENTAS A PAGAR USD SIN RETENCION	0	1.684.39	10.422.247	30/09/19	Factura Crédito
GONZALO DAUD	0	150.00	928.133	15/04/19	Factura Crédito
INSALCOOR	0	2.900.00	17.943.895	20/04/19	Factura Crédito
PBL S.A.	0	51.888.28	321.081.203	15/04/19	Factura Crédito
DISTRIPACK S.A.	0	07.120.09	410.358.413	03/00/19	Factura Crédito
ENALPAR SRL	0	2.800.40	17.377.115	25/03/19	Factura Crédito
GV3 S.A. - HARDTECH	0	6.161.06	38.121.496	22/04/19	Factura Crédito
LA PARAGUAYA S.A. DE SEGUROS Y REASEGURO	0	208.40	1.277.110	10/00/19	Factura Crédito
MATER PRIM COM F IND. S.R.L.	0	6.695.01	40.760.847	16/01/10	Factura Crédito
LA CASA DEL MEDICO S.A.	0	712.00	4.405.536	21/03/10	Factura Crédito
DROGUERIA ITALQUIMICA S.A.	0	18.051.50	117.263.354	13/05/19	Factura Crédito
DATA SYSTEMS S.A.E.C.A.	0	608.50	3.753.308	22/04/19	Factura Crédito
DATA LAB S.A.	0	258.00	1.584.013	15/04/19	Factura Crédito
HAISHING CO PTE LTD	0	4.800.00	29.700.240	24/05/19	Factura Crédito
INSUQUIM S.R.L.	0	13.305.00	82.325.353	13/05/19	Factura Crédito
INFOCENTER	0	43.530.89	269.348.321	01/07/19	Factura Crédito
IMS HEALTH PARAGUAY S.R.L.	0	1.409.82	8.723.332	24/04/19	Factura Crédito
EUROCAR S.A.	0	4.313.88	26.692.224	03/07/19	Factura Crédito
ALVOG S.A.	0	1.059.00	6.548.428	11/04/19	Factura Crédito
DIVI SER S.A.	0	350.00	2.165.843	24/04/19	Factura Crédito
ROHLIG PARAGUAY S.A.	0	150.00	928.133	22/04/19	Factura Crédito
RODRIGO MALUFF DIAZ DE ESPADA	0	18.080.00	99.372.053	31/12/18	Factura Crédito
INDUSTRIA PARAGUAYA DE GASES S.R.L.	0	1.020.93	6.317.055	29/04/19	Factura Crédito
SYMBIOTICA	0	5.250.00	32.484.638	29/05/19	Factura Crédito
HELIANTUS S.R.L.	0	4.375.00	27.070.531	21/06/19	Factura Crédito
FIPHARM CO LIMITED	0	20.125.00	124.524.444	25/03/19	Factura Crédito
TINTAS PARAGUAYAS S.A.	0	1.228.08	7.598.806	29/04/19	Factura Crédito
HIGH HOPE	0	14.200.00	87.863.210	11/04/19	Factura Crédito
TEKSOL S.R.L.	0	3.198.00	19.787.785	25/03/19	Factura Crédito
TERMA S.A.	0	3.051.00	18.878.216	09/05/19	Factura Crédito
QUALITY IMPORKI - EXPORT S.A.	0	448.00	2.772.022	25/01/19	Factura Crédito
SOFTWARE & SERVICES CONSULTING S.R.L.	0	2.200.00	13.612.810	27/03/19	Factura Crédito
SWISS PHARMA GROUP S.A.	0	8.500.00	52.594.175	03/04/19	Factura Crédito
Sub Total US\$	0.00	1.098.242.76	6.611.653.277		
TECNOFARMA R.F. SRL	0	240.138.00	1.598.504.717	15/01/20	Factura Crédito
LADORATOIRE BIODERMA	0	6.675.20	47.198.809	15/04/19	Factura Crédito
WALTER RITTER ALDMANIA	0	13.772.02	95.747.828	21/04/19	Factura Crédito
FENIX SA DE SEGUROS Y REASEGURO	0	63.89	443.970	12/02/19	Factura Crédito
ROHLIG PARAGUAY S.A.	0	3.728.75	25.923.500	22/04/19	Factura Crédito
Sub Total Euros	0.00	204.575.83	1.639.418.460		
Total Proveedores del Exterior M.E.	0.00	1.332.818.59	8.451.071.757		

Handwritten signature or initials in blue ink.

**BALANCE GENERAL AL 31/03/2019****ACTIVOS Y PASIVOS EN MONEDA EXTRANJERA**

DETALLE	Moneda Extranjera		Cambio	ANEXO "G"	
	Clase	Monto		Moneda Local Ejerc. Año 2019	Moneda Local Ejerc. Año 2018
ACTIVO					
Bancos	US\$	234,026.58	6,175.18	1,445,169,224	190,172,291
Creditos	US\$	72,655.88	6,175.18	448,724,889	33,907,372
Inversiones en Ent. Financiera	US\$	500,000.00	6,175.18	3,087,590,000	762,111,625
TOTAL ACTIVO M.E. U\$S	US\$	806,682.46		4,981,484,113	1,033,378,136
PASIVO					
PROVEEDORES					
Alcon Labs a Novartis Company	US\$	43,508.02	6,187.55	209,596,927	441,954,684
Blipack SA	US\$	1,975.00	6,187.55	12,220,411	0
Cepcojet	US\$	73,199.11	6,187.55	452,904,590	0
Chemo S.A.	US\$.00	6,187.55	0	88,030,108
Comagro S.A.	US\$	113,631.00	6,187.55	703,097,494	0
Compucopras	US\$.00	6,187.55	0	1,294,070
Cuentas a Pagar - SIN RETENCION	US\$	1,004.39	6,187.55	10,422,247	0
Cuentas a Pagar - Copreva SAIC	US\$.00	6,187.55	0	9,355,016
Cuentas a Pagar - Dapoxetine	US\$.00	6,187.55	0	5,553,950
Cuentas a Pagar - Sinochem Jiangsu	US\$.00	6,187.55	0	56,871,670
Cuentas a Pagar - Italmunika GA Jiangsu	US\$.00	6,187.55	0	78,394,004
Cuentas a Pagar - Magel S.A.	US\$.00	6,187.55	0	28,214,000
Svita Pharma Group CA	US\$	6,500.00	6,187.55	52,594,170	21,105,010
Deleeb S.A.	US\$	250.00	6,187.55	1,564,013	0
Divi Serv S.A.	US\$	350.00	6,187.55	2,165,645	0
Drogueria Italmunika S.A.	US\$	18,891.50	6,187.55	117,283,354	102,294,467
Enalpar S.R.L.	US\$	2,808.40	6,187.55	17,377,115	42,468,681
EUROCAR SA	US\$	4,313.00	6,187.55	20,082,224	0
Granules India Limited C/O Endorphama	US\$	78,300.00	6,187.55	485,042,045	0
Gonzalo Daud	US\$	150.00	6,187.55	920,130	0
Gemini Exports	US\$	2,310.00	6,187.55	14,293,241	0
IMS Health AG	US\$.00	6,187.55	0	94,335,907
Infocenter	US\$	43,630.99	6,187.55	269,348,321	112,015,666
Inversiones Newell	US\$	28,028.06	6,187.55	178,081,443	430,030,025
PRI S A	US\$	61,888.28	6,187.55	321,081,203	179,601,926
Prescription Data AG	US\$	3,658.00	6,187.55	22,002,928	0
Teksol S.R.L.	US\$	3,198.00	6,187.55	19,787,785	0
Tintas Paraguay S.A.	US\$	1,228.08	6,187.55	7,508,808	0
SUB-TOTALES	US\$	1,068,242.76		6,609,805,490	2,163,268,924
OTROS PASIVOS					
Intereses a Pagar Bonos USD	US\$.00	6,187.55	0	34,270,571
Inversión Vta. Bonos USD	US\$.00	6,187.55	0	703,608,125
Provisiones Varías USD	US\$	15,202.50	6,187.55	94,068,220	72,268,942
SUB-TOTALES	US\$	15,202.50		94,068,220	870,205,638
Lab. Bioderma	Euro	6,875.20	6,952.33	47,798,659	0
Fenix SA de Seguros y Reaseguros	Euro	63.88	6,952.33	443,978	0
Walter Rittler GmbH + CO	Euro	13,772.02	6,952.33	95,747,628	25,428,919
Rohlig Paraguay S.A.	Euro	3,728.75	6,952.33	25,923,500	0
Tecnosma R.F. SRL	Euro	240,138.00	6,952.33	1,669,504,717	2,348,148,830
SUB-TOTALES	Euro	204,575.83		1,839,418,484	2,373,577,749
TOTAL PASIVO M.E.		1,348,021.09		8,543,290,199	5,497,052,611
Riesgo de Cambio		-541,926.53		-3,561,806,006	-4,373,674,475

Lic. *Gustavo Penayo*
RUC 935-937-0
Lic. Gustavo Penayo
Contador General

Lic. *Victor Persano*
Sindico

Lic. *Martin Hessecke R.*
Presidente

Empresa	GS.	US\$	Consolidado	F.U.V.	Observaciones
Proveedores Locales					
ALCOTEC S.A.	15,600,000		15,600,000	9/04/19	Factura Crédito
AMIGO & ARDITI S.A.	16,609,842		16,609,842	29/04/19	Factura Crédito
AM GROUP S.A.	27,500,000		27,500,000	01/04/19	Factura Crédito
ALFA ELECTROMECHANICA	4,947,250		4,947,250	09/02/19	Factura Crédito
ANDE	3,660,200		3,660,200	11/04/19	Factura Crédito
AIR CONTROL de Mario Ballasch	10,230,024		10,230,024	21/02/19	Factura Crédito
ATILIO RAMON PERAZZO	5,781,818		5,781,818	12/04/19	Factura Crédito
ARTAZA HERMANOS COM. E. IND. S.A.	375,000		375,000	27/03/19	Factura Crédito
ASUNCION COMUNICACIONES S.A.	330,000		330,000	04/04/19	Factura Crédito
FENIX SA DE SEGUROS Y REASEGUROS	26,000,000		26,000,000	31/05/19	Factura Crédito
ANDIAMO S.A.	32,795,454		32,795,454	05/04/19	Factura Crédito
OBOMEDICAL S.A.	512,500		512,500	24/04/19	Factura Crédito
MARIA CAROLINA SCHADE PFEFFERKORN	99,000		99,000	13/04/19	Factura Crédito
GUILLERMO MORASSI VON E.	2,560,000		2,560,000	15/04/19	Factura Crédito
LABORATORIO COSTANZO E.I.R.L.	25,605,044		25,605,044	27/03/19	Factura Crédito
CAFE CORNER S.R.L.	1,704,848		1,704,848	28/03/19	Factura Crédito
CAPITAL GOLD S.A.	2,708,476		2,708,476	11/04/19	Factura Crédito
CONDOR S.A.C.I	550,000		550,000	22/04/19	Factura Crédito
CONSTRUCTORA VITALI S.A.	3,500,000		3,500,000	06/03/19	Factura Crédito
COMFAR S.A.E.C.A.	1,601,261		1,601,261	08/04/19	Factura Crédito
MARIA ANGELICA TROVATO RETAMOZO	1,050,000		1,050,000	08/04/19	Factura Crédito
M & B REPRESENTACIONES DE JUAN BUSQUETS	63,712,668		63,712,668	15/04/19	Factura Crédito
MEDICAL QUIMICA S.A	21,873,100		21,873,100	25/04/19	Factura Crédito
COPACO S.A.	1,027,214		1,027,214	08/04/19	Factura Crédito
E.S.S.A.P. S.A.	6,498,877		6,498,877	05/04/19	Factura Crédito
BIG BOX S.R.L.	1,310,400		1,310,400	15/04/19	Factura Crédito
COLORES MULTIPLES S.R.L.	4,644,000		4,644,000	11/04/19	Factura Crédito
BRINGCO S.A.	1,198,800		1,198,800	24/04/19	Factura Crédito
CENTRO DEL EJECUTIVO S.R.L.	7,520,000		7,520,000	11/04/19	Factura Crédito
HOTEL OLIMAR DE SOL DEL CHACO S.R.L.	720,000		720,000	04/04/19	Pagos a Crédito
HI SERVICIOS GENERALES	2,290,000		2,290,000	24/04/19	Factura Crédito
GRUPO PENNER AUTOMOTORES	7,184,500		7,184,500	29/04/19	Factura Crédito
LAW FIRM SAGUIER ABENTE	41,800,000		41,800,000	14/03/19	Factura Crédito
ESTIRPE GUARANI S.A.	158,000		158,000	01/04/19	Factura Crédito
PLASTIPACK S.A.	1,625,000		1,625,000	22/04/19	Factura Crédito
SUPERMERCADOS PUEBLO SA	1,475,273		1,475,273	18/02/19	Factura Crédito
LA PARAGUAYA S.A.DE SEGUROS Y REASEGUR	138,414,000		138,414,000	02/10/19	Factura Crédito
MATER PRIM COM.E IND. S.R.L.	8,025,000		8,025,000	21/05/19	Factura Crédito
MAKI de Herman Santos	610,000		610,000	15/04/19	Factura Crédito
Empresa					
CARIMBOS IND.Y COM. S.R.L.	481,000	US\$	481,000	29/04/19	Factura Crédito
DHL (PARAGUAY) S.R.L.	489,825		489,825	01/04/19	Factura Crédito
DISTRIBUIDORA EL ARTE	124,344		124,344	28/03/19	Factura Crédito
SUNDERLAND S.A.	8,095,000		8,095,000	25/04/19	Factura Crédito
CARTONES YAGUARETE S.A.	20,610,942		20,610,942	29/04/19	Factura Crédito
EL MEJOR S.R.L.	10,207,893		10,207,893	01/04/19	Factura Crédito
NETWORKERS SRL	35,500,000		35,500,000	24/04/19	Factura Crédito
ENMACO S.A.	5,777,500		5,777,500	25/03/19	Factura Crédito
EQUIFAX PARAGUAY S.A.	90,002		90,002	27/03/19	Factura Crédito
EMPRENDIMIENTOS YBYTURUZU S.A	270,000		270,000	21/03/19	Factura Crédito
DIRECCION NACIONAL DE ADUANAS	130,703		130,703	28/03/19	Factura Crédito
CIENTIFICA MILAN S.R.L.	13,156,000		13,156,000	30/04/19	Factura Crédito
FORMUGRAFICA	7,080,000		7,080,000	22/04/19	Factura Crédito
FRANCISCO DANIEL MEZA CUENCA	180,000		180,000	25/04/19	Factura Crédito
GRAFICA SAN LUIS S.R.L.	1,200,000		1,200,000	08/04/19	Factura Crédito
GRAFICA MAYO S.A.	6,376,370		6,376,370	25/04/19	Factura Crédito
EXTINTORES FIRE MASTERS S.R.L.	8,634,000		8,634,000	22/04/19	Factura Crédito
ETIQUETAS PARAGUAYAS S.A.C.I.	8,850,000		8,850,000	22/04/19	Factura Crédito
PEDRO ANTONIO ORTIZ MARTINEZ	250,000		250,000	25/04/19	Factura Crédito
GRUPO ENERGY S.A	869,000		869,000	04/04/19	Factura Crédito
GRUPO MULTILAB S.A.	3,388,000		3,388,000	24/04/19	Factura Crédito
GRUPO IDEM S.A.	183,000		183,000	10/04/19	Factura Crédito
INDUSTRIA PARAGUAYA DE GASES S.R.L.	746,951		746,951	29/04/19	Factura Crédito
LONG S.A.	80,000		80,000	01/04/19	Factura Crédito
DERVISH EDITORIAL DE JANINE D.GIANI	1,044,225		1,044,225	03/04/19	Factura Crédito
HERMINIO HIDALGO	748,000		748,000	25/04/19	Factura Crédito
CARLOS RUBEN GERNHOFER PARKET	750,000		750,000	28/03/19	Factura Crédito
HOTEL ARTHUR DE Basilio Franczak S.	800,000		800,000	25/03/19	Factura Crédito
RUBEN VICENTE PINTO CRISTALDO	11,909,091		11,909,091	13/04/19	Factura Crédito
RUBEN OCAMPO RAMIREZ	600,000		600,000		Factura Crédito
PAKSA	195,221		195,221	03/04/19	Factura Crédito
PROPAL S.R.L.	125,998,840		125,998,840	20/05/19	Factura Crédito
HOSPICENTER S.A	10,124,520		10,124,520	24/04/19	Factura Crédito
IMPRESA GAMA S.A.	389,100,453		389,100,453	11/03/19	Factura Crédito
IMPRESIONES 2000 S.R.L.	4,777,250		4,777,250	22/04/19	Factura Crédito
TELEFONICA CELULAR DEL PARAGUAY S.A.	16,071,518		16,071,518	26/03/19	Factura Crédito
INK NDM S.R.L.	6,840,000		6,840,000	22/04/19	Factura Crédito
INDALCO	3,972,385		3,972,385	08/04/19	Factura Crédito
INT.N	3,014,000		3,014,000	10/04/19	Factura Crédito
ITALA IMPOR-EXPORT	2,128,500		2,128,500	11/04/19	Factura Crédito
JCM IMPOR-EXPORT S.A.	935,500		935,500	16/04/19	Factura Crédito
J.W.ENTERPRISES	1,842,798		1,842,798	22/04/19	Factura Crédito

Empresa	GS.	US\$	Consolidado	F.U.V.	Observaciones
UTILPAR S.R.L.	4,721,270		4,721,270	24/04/19	Factura Crédito
PLAZA OFERTA S.A.	148,400		149,400	20/03/19	Factura crédito
COMTEL S.A.	885,000		885,000	19/04/19	Factura crédito
PROVINDUS S.A.	10,565,458		10,565,458	29/04/19	Factura Crédito
MACH III de Leticia Beatriz Rojas	18,885,000		18,885,000	29/04/19	Factura Crédito
HIPERMERCADO PUEBLO S.A.	851,987		851,987	18/02/19	Factura Crédito
RAFAEL DUJAK	2,310,000		2,310,000	02/04/19	Factura Crédito
RAMIREZ DIAZ DE ESPADA	2,898,928		2,898,928	24/04/19	Factura Crédito
LUMINOTECNIA S.A.	1,034,998		1,034,998	28/03/19	Factura Crédito
RECORD ELECTRIC S.A.E.C.A.	5,510,000		5,510,000	24/04/19	Factura Crédito
ONLINE SHOPPING S.A.	5,900,000		5,900,000	06/04/19	Factura Crédito
PERFECTA AUTOMOTORES S.A.	110,800		110,800	16/11/18	Factura Crédito
RETAIL S.A.	7,353,305		7,353,305	28/01/19	Factura Crédito
SALFEMA RETAIL S.A.	8,900,443		8,900,443	21/03/19	Factura Crédito
CERNECO	300,000		300,000	04/04/19	Factura Crédito
SIBOL S.A.C.	192,000		192,000	01/04/19	Factura Crédito
MASTRO S.A.	18,800,000		18,800,000	25/11/18	Factura Crédito
INGENIEROS CONSULTORES INDUSTRIALES SA	30,771,589		30,771,589	06/04/19	Factura Crédito
ROCOR SRL	2,190,000		2,190,000	22/04/19	Factura Crédito
HACHE S.A.	2,358,006		2,358,006	29/04/19	Factura Crédito
NEUSAR S.A.C.I.	8,442,720		8,442,720	18/04/19	Factura Crédito
CORPORACION PETROLERA S.A. (COPESA)	14,760,000		14,760,000	27/03/19	Factura Crédito
SOLUCIONES CORPORATIVAS PARAGUAY (SCPY)	5,500,000		5,500,000	16/04/19	Factura Crédito
REPUESTOS INDUSTRIALES de Manuel De Costa	13,340,000		13,340,000	04/04/19	Factura Crédito
M.O.P.C	10,000		10,000	01/04/19	Factura Crédito
FABRICA PARAGUAYA DE SIERRAS S.A.	1,274,282		1,274,282	09/04/19	Factura Crédito
TALLER RAFF S.R.L.	5,089,900		5,089,900	17/04/19	Factura Crédito
TAYI AMBIENTAL S.A.	1,128,078		1,128,078	08/04/19	Factura Crédito
SHANTAL S.A.	180,000		180,000	29/04/19	Factura Crédito
TECHNO CARD S.A.	10,234,444		10,234,444	01/04/19	Factura Crédito
VICENTE SCAVONE Y CIA CEISA	138,895,000		138,895,000	27/05/19	Factura Crédito
VISCOUNT COM. E IND. S.A.	2,700,000		2,700,000	29/04/19	Factura Crédito
PROVEEDORES VARIOS	56,958,923		56,958,923	31/01/19	Factura Crédito
Sub Total GS.	1,570,760,091	0.00	1,570,760,091		
Total Deudas Com. Al 31/03/19	1,570,760,091	1,332,818.59	10,021,831,848		
Total Deudas com. Al 31/03/18			5,581,012,607		

h) DEUDAS SOCIALES

Empresa	GS.	US\$	Consolidado	F.U.V.	Observaciones
COMISIONES Y SUELDOS A PAGAR	928,738,322	0.00	928,738,322	31/03/19	
PROVISION AGUINALDO	245,073,506	0.00	245,073,506		
IPS APORTES Y RETENC. 25.5%	268,334,111	0.00	268,334,111	31/03/19	
Total Deudas Soc. al 31/03/19	1,442,145,939	0.00	1,442,145,939		
Total Deudas Soc. al 31/03/18			280,445,717		

c) PROVISIONES VARIAS

Empresa	GS.	US\$	Consolidado	F.U.V.	Observaciones
PROVISIONES VARIAS	309,973,086		309,973,086		
PROVISIONES DOLARES		15,202.50	94,068,228		
OTROS CREDITOS	2,203,133		2,203,133		
FONDO FIJO A REPONER	3,647,511		3,647,511		
ANTICIPO DE CLIENTES	0		0		
Total Provisiones al 31/03/19	315,823,730	15,203	409,889,959		
Total Provisiones al 31/03/18	580,887,236		179,393,448		

d) DEUDAS PREVISIONALES

Empresa	GS.	US\$	Consolidado	F.U.V.	Observaciones
OTROS CREDITOS			0		Provisiones
DIFERENCIA DE CAMBIO			0		Provisiones
Total Deudas Al 31/03/19	0	0.00	0		
Total Deudas Al 31/03/18			19,470,144		

e) DEUDAS FISCALES

Empresa	GS.	US\$	Consolidado	F.U.V.	Observaciones
PROVISION IMPUESTO A LA RENTA	2,043,253,297	0.00	2,043,253,297		Provisiones
RETENCIONES A PAGAR	57,097,226	0.00	57,097,226		
ANTICIPO DE IMP. A LA RENTA A PAGAR	0	0.00	0		
Total Deudas Fiscales al 31/03/19	2,100,350,523	0.00	2,100,350,523		
Total Deudas Fiscales al 31/03/18			218,616,982		

CR

f) INTERESES A PAGAR BONOS

Empresa	GS.	US\$	Consolidado	F.U.V.	Observaciones
INTERESES A PAGAR BONOS	0	0,00			
Total Intereses a Pagar Bonos al 31/03/2019	0	0,00			
Total Intereses a Pagar Bonos al 31/03/2018			34.270,871		

g) INVERSION TITULOS DEUDA-BONOS

Empresa	GS.	US\$	Consolidado	F.U.V.	Observaciones
INVERSION VENTA BONOS	0	0,00	0		
Total Intereses a Pagar Bonos al 31/03/19	0	0,00	0		
Total Intereses a Pagar Bonos al 31/03/18			763.668,125		

h) INTERESES A DEVENGAR

Empresa	GS.	US\$	Consolidado	F.U.V.	Observaciones
INTERESES A DEVENGAR	275.744,633	0,00	275.744,633		
Total Intereses a Pagar Bonos al 31/03/19	275.744,633	0,00	275.744,633		
Total Intereses a Pagar Bonos al 31/03/18			53.949,428		
TOTAL PASIVO CORRIENTE AL 31/03/19		1.348.021,09	14.247.962,902		
TOTAL PASIVO CORRIENTE AL 31/03/18		897.659,65	7.470.973,487		

PASIVO NO CORRIENTE

a) INTERESES A PAGAR BONOS

Empresa	GS.	US\$	Consolidado	F.U.V.	Observaciones
INTERESES A PAGAR BONOS		0,00	0		
Total Intereses a Pagar Bonos al 31/03/19	0	0,00	0		
Total Intereses a Pagar Bonos al 31/03/18			0		

d) INVERSION TITULOS DEUDA- BONOS

Empresa	GS.	US\$	Consolidado	F.U.V.	Observaciones
INVERSION VENTA BONOS	0	0,00	0		
Total Inversion Venta Bonos al 31/03/19	0	0,00	0		
Total Inversion Venta Bonos al 31/03/18			0		

c) PREVISIONES JUDICIALES

Empresa	GS.	US\$	Consolidado	F.U.V.	Observaciones
INDEMNIZACIONES POR DESPIDO	133.952,555	0	133.952,555		Prev. p/ juicio Pers.
OTRAS PREVISIONES	176.370,815	0,00	176.370,815		Prev. p/ juicio a Emp.
Total al 31/03/19	310.322,370	0,00	310.322,370		
Total al 31/03/18			261.497,047		

TOTAL P. NO CORRIENTE AL 31/03/2019		0,00	310.322,370		
TOTAL P. NO CORRIENTE AL 31/03/2018			261.497,047		

TOTAL PASIVO AL 31/03/19		14.558.295,272			
TOTAL PASIVO AL 31/03/18		7.732.470,534			

a) Todas las Deudas en Dólares Americanos al 31/03/19 fueron calculadas al valor de 1 USD-Gs. 6.167,55 y las deudas en Euros al 31/03/19 fueron calculadas al valor de 1 Euro-Gs 8.952,33

b) Situación de las Deudas:

Comerciales

Las deudas comerciales son todas contra facturas crédito, créditos otorgados a sola firma.

Sociales

Las deudas sociales se refieren a Sueldos, Comisiones sobre Ventas, y Provisión del pago al Inst. Prev. Social correspondientes a 03/2019

Fiscales

A la fecha 31/03/2019 no existen cuentas vencidas, Provisión del Impuesto a la Renta ejercicio 12/2018 a pagar en abril del 2019, además de las provisiones del trimestre.

c) No se tiene deudas preferenciales o privilegiadas.

d) F.U.V. significa Fecha Ultimo Vencimiento.

Todos los datos consignados y que sirvieron como base para la presentación de este informe, fueron provistos por COMFAR S.A.E.CA.

LIC. Víctor Persano
Sindico Titular