



**Análisis Acumulado al
Tercer Trimestre Año 2018**

**ESTADOS CONTABLES
AL 30/09/18**

Por el ejercicio anual iniciado el 01/01/2018 presentado en forma comparativa con el ejercicio anterior.

Denominación: **COMFAR S.A. Emisora de Capital Abierto**

Domicilio legal: **Avda. Artigas No. 2315 esq. Sgto. Fernández**

Actividad principal: **Industria Química, Farmacéutica y Cosmética.**

Inscripción en el
Registro Público
de Comercio

Del Estatuto o contrato social: **S.R.L.: N° 110 del 04/08/1977**
S.A.E.C.A.: N° 303-B del 22/05/1995
De las modificaciones: **N°1.415-B de 28/12/1999-N°611 del 13/12/10**
Asamblea Extraordinaria N° 37 de 05/09/17

Inscripción en la Comisión Nacional de Valores: **Resolución N° 178/95 del 27/12/1995**

Fecha de vencimiento del estatuto o contrato social: **Año: 2094**

Composición del capital: **Gs. 50.000.000.000.-**

Acciones:

Cant.	Tipo	-	No. de votos que otorga c/u	Suscripto	Integrado
				Gs.	Gs.
10.000	Ord. Voto Múltiple-Nominativa		5	10.000.000.000	10.000.000.000
30.000	Ord. Simple-Nominativa		1	30.000.000.000	30.000.000.000
10.000	Pref. Voto Rest.-Nominativa		1	10.000.000.000	10.000.000.000


Contador


Síndico Titular


Presidente



ESTADOS CONTABLES

AL 30 DE SETIEMBRE DE 2018

CONTENIDO:

- **RESOLUCIÓN DE DIRECTORIO**
- **COMPOSICIÓN ANALÍTICA DE LOS ESTADOS CONTABLES.**
- **INFORME DEL SÍNDICO.**



**RESOLUCION DEL
DIRECTORIO**



RESOLUCION DE DIRECTORIO N° 01 /19

Visto: La presentación al Directorio de los Estados Contables acumulado al mes de Setiembre de 2018, para su aprobación correspondiente y posterior presentación de informes a la Comisión Nacional de Valores y a la Bolsa de Valores y Productos de Asunción S.A.;

Y considerando: El análisis por parte del Directorio de Comfar S.A.E.C.A., ha concluido con la aprobación del mismo, en Sesión de fecha 14 de enero de 2019 s/Acta N° 354

EL DIRECTORIO DE COMFAR S.A.E.C.A. EN USO DE SUS ATRIBUCIONES RESUELVE:

1. Aprobar los Estados Contables, correspondiente a la información acumulada al Tercer Trimestre del ejercicio 2018.
2. Autorizar a que suscriba en representación del Directorio, al Sr. Martín Heisecke Rivarola, como presidente.
3. Realizar las comunicaciones a las Instituciones correspondientes.

Asunción, 21 de enero de 2019

Martín Heisecke Rivarola



COMPOSICION ANALITICA DE LOS ESTADOS CONTABLES

- **BALANCE GENERAL**
- **ESTADO DE RESULTADOS.**
- **ESTADO DE VARIACION DEL PATRIMONIO NETO.**
- **ESTADO DE ORIGEN Y APLICACIÓN DE FONDOS.**
- **NOTAS A LOS ESTADOS CONTABLES.**
- **INFORMES COMPLEMENTARIOS Y ANEXOS.**





ESTADO DE SITUACION PATRIMONIAL AL 30/09/2018 COMPARATIVO CON PERIODO ANTERIOR

	30/09/18	30/09/17		30/09/18	30/09/17
ACTIVO			PASIVO		
ACTIVO CORRIENTE			PASIVO CORRIENTE		
Disponibilidades (Nota 3)	10,887,644,233	3,205,827,417	Cuentas a Pagar (Nota 13)	4,679,563,091	2,102,634,456
Créditos por Ventas (Nota 4)	21,087,832,863	15,803,562,296	Remun. y Cargas Soc.a Pagar (Nota 14)	865,385,273	890,708,831
Inversiones Temporales (Nota 5)	800,000,000	4,678,425,080	Cargas Fiscales a Pagar (Nota 15)	1,080,884,705	596,246,637
Otros Créditos (Nota 6)	4,522,701,344	90,243,974	Provisiones (Nota 16)	232,979,025	326,172,565
Bienes de Cambio (Nota 7)	12,774,905,865	9,106,248,178	Intereses a devengar (Nota 16)	10,454,794	132,656,387
Otros Activos (Nota 8)	956,489,961	1,043,651,595	Otros Créditos a Regularizar (Nota 20)	7,798,379,298	
Cargos Diferidos (Nota 11)	304,068,300	294,700,066	Inversión Vta. Bonos (Nota 18)		1,485,634,500
Diferencia de Cambio (Nota 10)	0	159,118,329	Intereses a Pagar - Bonos (Nota 18)		85,893,748
Intereses a Devengar Bonos (Nota 11)	0	75,405,019			
Capital, Int. Gtos Financ. A Dev.(Nota 12)	46,232,876	334,477,846			
Repuestos y Elementos (Nota 9)	87,730,373	113,593,540			
TOTAL ACTIVO CORRIENTE	51,467,605,815	34,905,253,340	TOTAL PASIVO CORRIENTE	14,667,646,186	5,619,947,124
ACTIVO NO CORRIENTE			PASIVO NO CORRIENTE		
Bienes del Activo Fijo (Nota 9)	34,650,864,140	31,900,683,461	Inversión Vta. Bonos (Nota 18)	-	
Prevision Cuenta Judicial (Nota 10)	1,273,433,849	1,623,984,081	Intereses a Pagar - Bonos (Nota 18)	-	
Cargos Diferidos (Nota 11)	33,262,276	209,557,612	Provisiones Judiciales (Nota 17)	261,497,047	261,497,047
Bienes Intangibles (Nota 9)	993,586,165	259,323,471			
TOTAL ACTIVO NO CORRIENTE	36,951,146,430	33,993,548,625	TOTAL PASIVO NO CORRIENTE	261,497,047	261,497,047
			TOTAL PASIVO	14,929,143,233	5,881,444,171
			PATRIMONIO NETO		
			Capital Integrado (Nota 20)	50,000,000,000	50,000,000,000
			Utilidades p/Futuras Capitalizaciones (Nota 20)	7,762,366,002	4,848,006,015
			Revalúo (Nota 20)	2,644,780,634	906,972,196
			Reserva Legal (Nota 20)	3,863,135,918	3,652,990,089
			Resultado al Tercer Trimestre (Nota 20)	9,219,326,458	3,609,390,494
			TOTAL PATRIMONIO NETO	73,489,609,012	63,017,357,794
TOTAL DEL ACTIVO	88,418,752,245	68,898,801,965	TOTAL DEL PASIVO Y PATRIMONIO NETO	88,418,752,245	68,898,801,965


Lic. Ruth Araujo
Contador General

Las Notas y Anexos que se acompañan son parte integrante de éstos Estados Contables.


Lic. Victor Persano
Síndico


Lic. Martin Halsecke R.
Presidente

2_ESTADO DE RESULTADOS

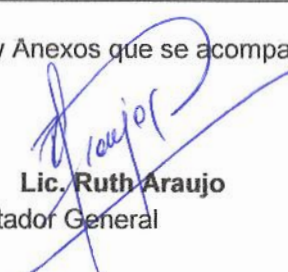


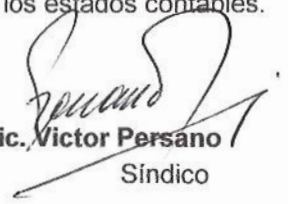
ESTADO DE RESULTADOS


DEL PERIODO FINALIZADO AL 30/09/18 COMPARATIVO CON EL PERIODO ANTERIOR

	30/09/2018	30/09/2017
Ventas Netas	35,334,445,164	31,275,526,300
Costo de las Mercaderías Vendidas (Anexo F)	- 10,486,112,200 -	9,792,339,299
Gastos de Comercialización (Anexo H)	- 4,120,532,327 -	5,057,721,300
Gastos de Administración (Anexo H) (Menos; Imp. a la Rta. Y Reserva Legal)	- 10,712,944,551 -	12,974,544,263
Ganancia Ordinaria	10,014,856,086	3,450,921,438
Resultados extraordinarios (+)	213,950,804	589,545,439
Impuesto a la Renta (-)	- 1,009,480,433 -	431,076,383
Ganancia del Ejercicio	9,219,326,457	3,609,390,494

Las Notas y Anexos que se acompañan son parte de los estados contables.


Lic. Ruth Araujo
Contador General


Lic. Victor Persano
Síndico


Martin Heisecke R.
Presidente



ESTADO DE ORIGEN Y APLICACIÓN DE FONDOS
Correspondiente al Ejercicio cerrado al 30/09/2018

Ejercicio finalizado el

VARIACION DE FONDOS	30/09/2018	30/09/2017
Utilidad del Período	9,219,326,457	3,609,390,494
OPERACIONES QUE NO SIGNIFICARON SALIDA DE FONDOS		
Capital Social		20,000,000,000
Revalúo	749,453,697	0
Utilidades p/Futuras Capitalizaciones	2,914,360,987	0
Reserva Legal	210,145,829	315,637,434
OPERACIONES QUE SIGNIFICARON AUMENTO DE FONDOS		
Bienes de Cambio	0	719,959,744
Creditos	0	3,856,348
Valores al Cobro	0	5,787,855
Deudas Sociales	1,814,343,656	278,802,866
Acreedores Varios	7,798,379,298	0
Inversiones	700,000,000	564,021,410
Cargos Diferidos	247,640,522	0
Provisiones	0	83,796,406
TOTAL ORIGEN DE FONDOS	23,653,650,446	25,581,252,557
OPERACIONES QUE NO SIGNIFICARON SALIDA DE FONDOS		
Revalúo	0	3,829,800,579
Utilidades p/Futuras Capitalizaciones	0	11,057,596,934
OPERACIONES QUE SIGNIFICARON SALIDA DE FONDOS		
Acreedores Varios	0	71,608,561
Valores al Cobro	996,301,433	0
Bienes de Cambio	5,042,089,068	0
Anticipo a Proveedores	485,319,047	0
Creditos	5,330,844,772	0
Bienes de Uso	1,700,317,446	1,971,883,475
Deudas Comerciales	127,852,650	2,078,366,115
Otros Activos		255,853,375
Cargos Diferidos	0	376,552,706
Intereses a Devengar	29,613,700	28,605,759
Inversiones - Bonos	788,774,589	1,986,928,688
Diferencia de Cambio		159,118,329
Provisiones	179,393,448	0
Utilidades	4,202,916,571	6,312,748,681
TOTAL APLICACIÓN DE FONDOS	18,883,422,724	28,129,063,202
VARIACION NETA EN DISPONIBILIDADES	4,770,227,719	-2,547,810,767
DEMOSTRACION DE LA VARIACION DEL CAPITAL EN GIRO		
Disponibilidad al final del Ejercicio	8,593,080,688	2,205,827,417
Disponibilidad del Ejercicio Anterior	3,822,852,969	5,753,638,184
VARIACION DE LAS DISPONIBILIDADES	4,770,227,719	-2,547,810,767

Lic. Ruth Araujo
Contador General

Victor Pésano
Síndico Titular

Lic. Martín Heisecke R.
Presidente



INFORME DEL SINDICO

Informe del Síndico

Asunción, 27 de Diciembre de 2018


Señores Accionistas de
COMFAR S.A.E.C.A.

En cumplimiento del mandato que me han encomendado como Síndico Titular por este medio informo cuanto sigue:

He verificado los registros y respaldos contables, de los cuales se han generado los estados contables correspondientes al período 01 de enero al 30 de Setiembre de 2018, al igual que los procedimientos utilizados conforme a normas internacionales de contabilidad y los cumplimientos fiscales de la empresa.

Luego de las verificaciones y análisis realizados, en mi opinión los Estados Contables del periodo mencionado, reflejan razonablemente la situación financiera, económica y de cumplimiento fiscal de la empresa.

Es mi informe,



Víctor Persano
Síndico



NOTA
A
LOS ESTADOS CONTABLES



NOTAS A LOS ESTADOS CONTABLES AL 30 DE SETIEMBRE DE 2018

1. IDENTIDAD DE LA EMPRESA

Constitución

La empresa fue constituida a partir de la transformación de la entidad denominada COMFAR S.R.L. a COMFAR S.A. Emisora de Capital Abierto por Escritura Pública N° 100 de fecha 24 de marzo de 1995. Citaron


Estatutos

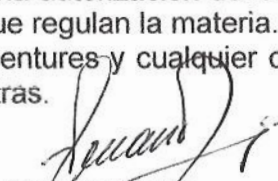
Los Estatutos Sociales fueron aprobados y su Personería Jurídica anotada bajo el N° 316, folio 4.706, Serie A e inscrita en el Registro Público de Comercio bajo el N° 2.896 y siguientes, Serie B. Sus Estatutos Sociales fueron modificados por Escritura Pública N° 479 de fecha 12 de diciembre de 1995 e inscripto bajo el N° 84, Serie B, folio 852 y siguientes. Y por Escritura Pública N° 212 de fecha 16 de septiembre de 1.999 e inscriptos bajo el N° 1.415, Serie B, folio 9.029; Escritura N° 964, inscripto bajo el N° 611, Serie C Folio 5.955 y sgts. de fecha 13/12/2010 del Registro Público de Comercio; Escritura N° 163 de la fecha 30 de octubre del 2017 inscrita bajo el N° 02 Folio 11-29 y sgtes., de fecha 29 de diciembre del 2017.

Objetivos

Los objetivos de la misma se hallan detallados en el Capítulo II, Artículo 3° de sus Estatutos Sociales y son entre otros:

- a) Dedicarse a la Industria Química, Farmacéutica y de Cosméticos.
- b) Compra-venta de medicamentos nacionales e importados.
- c) Fabricación, distribución, elaboración, Importación de Mercaderías en General.
- d) Establecer industrias de cualquier naturaleza.
- e) Explotar o administrar establecimientos rurales, ganaderos, manufactureros.
- f) Operar con los bancos nacionales o extranjeros sin limitación alguna.
- g) Emitir títulos, valores y negociarlos a través de las Bolsas de Valores activas en el país o del exterior previa autorización de las autoridades respectivas y de conformidad con las leyes que regulan la materia.
- h) Emitir obligaciones o debentures y cualquier otro título financiero, operar en el mercado de capitales; y otras.


Lic. Ruth Araujo
Contadora


Lic. Victor Persano
Síndico Suplente


Lic. Martin Dibecke R.
Presidente



NOTAS A LOS ESTADOS CONTABLES AL 30 DE SETIEMBRE DE 2018

Ideología

Negocio

Salud con Calidad

Misión

Elaborar y Comercializar Medicamentos de Proyección Internacional que contribuyen para la Calidad de vida Integral de la Persona.

Visión

Ser la Compañía Líder de la Industria Farmacéutica

Actividad Comercial Actual:


La industria química farmacéutica se desarrolla a través de las División denominada Laboratorios Empa, que comercializa productos éticos y otros de las líneas EMPA / EMPA FAR, representando el mayor porcentaje de facturación de la firma, proveyendo así también medicamentos a las instituciones públicas de nuestro país.

Por otro lado, COMFAR S.A.E.C.A. ha incursionado en el mercado internacional de Bolivia, Costa Rica y Uruguay comercializando los productos de las líneas nacionales y desarrollando nuevos productos para dichos países, buscando siempre nuevos mercados internacionales con el objetivo del crecimiento de la producción y venta de nuestros diversos productos.

Para complementar la actividad comercial contamos con la representación de medicamentos importados de las líneas, Walter Ritter GmbH + CO, y Laboratorios Bioderm.



Lic. Ruth Araujo
Contadora



Lic. Víctor Persano
Síndico Suplente



Lic. Martín Heisecke R.
Presidente



NOTAS A LOS ESTADOS CONTABLES AL 30 DE SETIEMBRE DE 2018

La División Comercial la conforman las líneas de escritura de marcas y calidad mundialmente reconocidas como Parker, Waterman, Paper Mate, Sanford, Uniball, HBFuller, Pelikan, Simball.

Así mismo representamos a la empresa Alcon Labs. con su amplia gama de lentes de contacto y líquidos para lentes.

Desarrollo de Proyectos:

Comfar S.A.E.C.A. invierte constantemente en equipamiento de maquinarias de punta, entre las cuales se encuentra la moderna Máquina de Caramelos proveniente de Italia, la cual ya fue instalada y puesta en marcha contribuyendo a la producción de caramelos medicinales, con nuevas presentaciones, apostando siempre a la mejor calidad de los productos y mayor agilidad para cubrir el creciente del mercado nacional y extranjero.

Las modificaciones y ampliaciones de la fábrica apuntan a tener líneas totalmente independientes para la elaboración de los productos ya sean éstos, sólidos, semi sólidos y líquidos, con lo cual la capacidad de producción se verá incrementada.

En la actualidad la empresa se desempeña en diferentes turnos, con lo cual da trabajo a más de 218 personas en forma directa, cerrando el tercer trimestre del año.

2. PRINCIPALES POLÍTICAS Y PROCEDIMIENTOS CONTABLES.


Ubicación

La Sociedad cuenta con un local propio en la ciudad de Asunción en la Avenida Artigas N° 2315.

En la preparación y presentación de los estados contables fueron aplicadas las siguientes políticas de contabilidad significativas:



Lic. Ruth Araujo
Contadora



Lic. Victor Persano
Síndico Suplente



Lic. Martin Heisecke R.
Presidente



NOTAS A LOS ESTADOS CONTABLES AL 30 DE SETIEMBRE DE 2018

a) Moneda de Cuenta.

La moneda de cuenta utilizada para la elaboración de estados contables es el Guaraní, moneda oficial de la República del Paraguay.

b) Efectos de la Inflación.


Los presentes estados contables han sido preparados sobre la base de cifras históricas, sin considerar el efecto que las variaciones en el poder adquisitivo de la moneda local pueda tener en los rubros no monetarios que componen dichos estados, debido a que la corrección monetaria no constituye un principio de contabilidad de aceptación generalizada en el Paraguay, excepto los rubros en moneda extranjera que son ajustados al tipo de cambio de cierre como se explica en la nota 2.c) y los activos fijos que son revaluados de acuerdo a lo indicado en la nota 2.e).

c) Valuación de rubros en moneda extranjera.

Los activos y pasivos en monedas extranjeras han sido valuados al tipo de cambio comprador y vendedor respectivamente, vigente en el mercado libre fluctuante al cierre. Dichas cotizaciones eran:

	Ejercicio 2018		Ejercicio 2017	
	ACTIVOS	PASIVOS	ACTIVOS	PASIVOS
1 Dólar Americano	5.900,9	5.889,89	5.653,58	5.659,58
2.Euro	6.858,03	6.845,23	6.678,57	6.686,23


Lic. Ruth Araujo
Contadora


Lic. Victor Persano
Síndico Suplente


Lic. Martin Heisecke R.
Presidente



NOTAS A LOS ESTADOS CONTABLES AL 30 DE SETIEMBRE DE 2018

d) **Valuación de Bienes de Cambio.**

Las mercaderías de Producción EMPA – EMPAFAR son valuadas por lote de producción, teniendo en cuenta el costo de Mano de Obra, Insumos, Materia Prima y Merma.

Las mercaderías importadas son valuadas al costo de cada despacho y al tipo de cambio vigente en la fecha del despacho.

e) **Valuación de Bienes de Uso.**

Los bienes de uso adquiridos por la empresa se encuentran valuados al costo de adquisición, más todos los gastos efectuados y que fueron necesarios para su incorporación al patrimonio del ente y puesta en funcionamiento. En el presente ejercicio fueron revaluados conforme a los índices emitidos por la Sub Secretaría de Estado de Tributación, de acuerdo con la Ley N° 125/91.

Las depreciaciones de los bienes que componen el rubro han sido computadas mediante cargos periódicos a resultados en función a la vida útil estimada de los mismos. Los cálculos han sido efectuados aplicando el sistema de línea recta o cuota constante. El valor residual de los bienes de uso tomados en su conjunto no supera a su valor recuperable.


f) **Reconocimiento de los Ingresos y Gastos.**

Los ingresos y egresos son reconocidos contablemente en el momento de su devengamiento sin tener en cuenta que los mismos hayan sido cobrados o pagados.

g) **Previsiones**

Las provisiones son aplicadas de acuerdo con las Leyes legales vigentes, constituyéndose sobre la base del porcentaje promedio de créditos incobrables de los 3 (tres) últimos ejercicios.


Lic. Ruth Araujo
Contadora


Lic. Víctor Persano
Síndico Suplente


Lic. Martín Heisecke R.
Presidente



NOTAS A LOS ESTADOS CONTABLES AL 30 DE SETIEMBRE DE 2018

ACTIVO

3. Disponibilidades


La composición del rubro es la siguiente:


Cuenta	2018 Gs.	2017 Gs.
Caja	2.306.798.581	600.218.076
Fondo Fijo	866.779	4.127.997
Bco. Itaú Paraguay S.A. Cta.Cte. Gs.	1.061.805.745	986.639.560
Bco. Itaú Paraguay S.A. Cta.Cte. USD	175.890.713	76.333.733
Banco BBVA Cta.Cte. Gs.	838.217.506	900.233.672
Banco BBVA Cta. Cte. USD	5.969.404.110	83.900.936
Bco. Continental S.A.E.C.A. Cte. Cte. Gs.	344.226.726	142.739.797
Bco. Nacional de Fomento Cta. Cte. Gs.	58.342.999	36.237.894
Bco. Nación Argentina Cta. Cte. Gs.	33.104.215	20.695.983
Bco. Sudameris Bank SAECA Cta. Cte. Gs.	38.011.012	68.157.502
Banco BBVA Cja. Ah. Gs.	74.712	0
Bco. Sudameris Bank SAECA Cja. Ah. Gs.	43.477.993	0
Financiera El Comercio SAECA Cja. Ah.Gs.	17.405.324	286.542.260
Financiera El Comercio SAECA Cja.Ah.USD	17.818	0
TOTAL	10.887.644.233	3.205.827.417

Al 30 de Setiembre la empresa no posee disponibilidades restringidas.

4. Créditos por Ventas

El saldo de esta cuenta de Gs. **21.087.832.863.-** al 30 de setiembre de 2018 y Gs. **15.803.562.296** al 30 de Setiembre de 2017, registra los montos a cobrar a Clientes por ventas de mercaderías. Este activo se halla respaldado por facturas conformadas por los clientes, con vencimientos que oscilan entre 30 y 120 días. El detalle se expone en el siguiente cuadro:


 Lic. Ruth Araujo
 Contadora


 Lic. Victor Persano
 Síndico Suplente


 Lic. Martin Heisecke R.
 Presidente



NOTAS A LOS ESTADOS CONTABLES AL 30 DE SETIEMBRE DE 2018

Cuenta	2018 Gs.	2017 Gs.
Deudores por Ventas	20.421.238.943	12.502.177.619
Débitos Por Recuperar de Proveedores	10.574.970	22.238.470
Deudores Nacionales en Mora	0	417.593.080
Deudores en Gestión de Cobro	1.219.401.057	989.455.162
Previsiones	-563.910.978	-515.982.348
Sub Total	21.087.303.992	13.415.481.983
Valores al Cobro	0	2.047.654.969
Tarjetas de Créditos Por Cobrar	528.871	99.365
Contado Pendiente de Pago	0	110.584.845
Deudores por Cheques Rechazados	0	229.741.134.
TOTAL	21.087.832.863	15.803.562.296

4.1 Composición de Carteras de Crédito

El Saldo de esta cuenta de la cartera de créditos por Ventas asciende a **Gs. 21.087.303.992** al 30 de setiembre 2018 detallado según los siguientes criterios de clasificación:

Cartera No Vencida

Corresponde a los saldos de la cuenta "Deudores de Ventas" a Vencer.

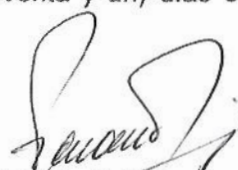
Cartera Vencida


Corresponde a los Saldos de la Cuenta Deudores Nacionales en Mora y (un) día de atraso hasta 90 (noventa) días.

Gestión de Cobro

Corresponde a los Saldos de la Cuenta "Deudores en Gestión de Cobro" cuyos saldos presentan atrasos desde 91 (noventa y un) días o más, se encuentran en Proceso Judicial.


 Lic. Ruth Araujo
 Contadora


 Lic. Victor Persano
 Síndico Suplente


 Lic. Martin Heisecke R.
 Presidente



NOTAS A LOS ESTADOS CONTABLES AL 30 DE SETIEMBRE DE 2018

A. Cartera No Vencida		%
A. Cartera No Vencida Deudores por Venta	20.010.067.833	95%
B. Cartera Vencida		
B1. Normal	421.746.080	2%
B2. Gestión de Cobro Judicial	1.219.401.057	6%
Previsiones	-563.910.978	-3%
TOTAL, CARTERA	21.087.303.992	100%

B. Cartera vencida	Días de Atraso
B. Cartera Vencida	
B1. Normal	1 a 30
B1. Gestión de Cobro Judicial	30 a 90
Previsiones	91

5. Inversiones Temporales

El saldo de esta cuenta registra las inversiones en Certificados de Depósitos de Ahorro, realizados por la firma en entidades financieras cuya exposición se expone a continuación:


La composición del rubro es la siguiente:


Entidad	2018 Gs.	2017 Gs.
Financiera El Comercio	400.000.000	1.482.351.080
Financiera Solar S.A.	400.000.000	3.196.074.000
TOTAL	800.000.000	4.678.425.080

6. Otros Créditos.

Registra los derechos a favor de la empresa por diversos conceptos, conforme al siguiente detalle:

La composición del rubro es la siguiente


Lic. Ruth Araujo
Contadora


Lic. Victor Persano
Síndico Suplente


Lic. Martin Heisecke R.
Presidente



NOTAS A LOS ESTADOS CONTABLES AL 30 DE SETIEMBRE DE 2018

Cuenta	2018 Gs.	2017 Gs.
Adelantos Por Rendir	3.241.635	8.499.300
Anticipos al Personal	4.533.292	12.264.804
Anticipo a Proveedores	74.890.052	44.727.104
Gastos Por Recuperar Varios	0	3.886.293
Depósito en Garantía	0	0
Adelanto Gastos de Gira	7.451.721	13.524.985
Importaciones Varias en Curso otras Import.	0	7.341.488
TOTAL	90.116.700	90.243.974

7. Bienes de Cambio


Este rubro registra el importe de las mercaderías para la venta y los insumos para la elaboración de estos, así como las importaciones en curso.

La composición del rubro es la siguiente:

Cuenta	2018 Gs.	2017 Gs.
Mercaderías	5.899.901.823	2.748.400.953
Materias Primas	2.540.995.427	2.451.710.199
Envases y Materiales	2.555.364.651	2.703.196.336
Muestras Médicas	445.925.506	201.816.650
Productos en Proceso	657.047.953	402.795.919
Productos Terminados	27.238.229	43.030.735
Stock para Control de Calidad	533.239.681	358.249.809
Insumos p/Usos de Fábrica	32.647.913	83.672.511
Útiles e Impresos	30.668.432	16.916.682
Artículos Promocionales	51.876.250	78.717.583
Importaciones en curso	0	5.272.014
Mercadería Por Reclamar	0	12.468.787
TOTAL	12.774.905.865	9.106.248.178


 Lic. Ruth Araujo
 Contadora


 Lic. Victor Persano
 Síndico Suplente


 Lic. Martin Hensecke R.
 Presidente



NOTAS A LOS ESTADOS CONTABLES AL 30 DE SETIEMBRE DE 2018

8. Otros Activos.

El saldo corresponde a créditos fiscales, anticipo de Impuesto a la Renta e importaciones en Curso según detalle que se expone en el siguiente cuadro:

Cuenta	2018 Gs.	2017 Gs.
Importaciones en Curso	4.432.584.644	0
TOTAL	4.432.584.644	0

Cuenta	2018 Gs.	2017 Gs.
Retención de Impuesto a la Renta	325.506.932	174.356.643
Retención de IVA	495.968.764	322.267.101
Anticipo Impuesto a la Renta	132.670.690	544.684.276
Créditos por Imp. No aplicar	2.343.575	2.343.575
TOTAL	956.489.961	1.043.651.595

9. Bienes del Activo Fijo

La composición de los Bienes del Activo Fijo de la Sociedad es la siguiente:

Bienes de Uso	2018 Gs.	2017 Gs.
Inmuebles	16.080.619.828	15.588.097.676
Maquinarias y Equipos	9.564.376.873	9.878.727.117
Herramientas	20.156.016	12.151.161
Instalaciones	257.208.595	422.542.323
Letreros y Exhibidores	27.502.865	29.454.546
Muebles y Útiles	628.067.628	677.609.979
Transporte	425.561.728	5.294.785
Equipos de Informática	184.222.748	167.529.698
Central de Aire Comprimido	1	1
Mejoras y Mantenimiento Edificios	3.436.336.592	3.243.948.449
Utensilios y Enseres	20.531.848	22.705.212

Lic. Ruth Araujo
Contadora

Lic. Victor Persano
Síndico Suplente

Lic. Martín Heisecke R.
Presidente



NOTAS A LOS ESTADOS CONTABLES AL 30 DE SETIEMBRE DE 2018

Obra en Curso	3.686.314.250	823.279.880
Equipos contra Incendio	1	1.427.842
Fábrica de Caramelos	1	1
Sistema Central de Acondicionador Aire	210.172.367	225.500.822
Equipos de Comunicación	43.327.646	55.139.676
Programas Informáticos	1	9.046.599
Programas Informáticos en Curso	1	678.155.000
Leasing en Curso	26.576.989	22.632.170
Biblioteca	39.888.165	37.440.486
TOTAL	34.650.864.143	31.900.683.461


Cuenta	2018 Gs.	2017 Gs.
Marcas y Patentes	205.290.126	219.840.103
Programas y Sist. Informáticos	479.412.616	118.397.546
Programas Informáticos en Curso	687.983.393	
Amortización	-379.099.970	-78.914.178
TOTAL	993.586.165	259.323.471


Cuenta	2018 Gs.	2017 Gs.
Repuestos y Elementos para Uso	87.730.373	113.593.540
TOTAL	87.730.373	113.593.540

10. Previsiones

La composición del rubro es la siguiente:

Cuenta	2018 Gs.	2017 Gs.
Indemnizaciones Laborales	79.101.288	79.101.288
Otras Previsiones	1.194.332.561	1.544.882.793
TOTAL	1.273.433.849	1.623.984.081


Lic. Ruth Araujo
Contadora


Lic. Victor Persano
Síndico Suplente


Lic. Martin Heisecke R.
Presidente



NOTAS A LOS ESTADOS CONTABLES AL 30 DE SETIEMBRE DE 2018

Cuenta	2018 Gs.	2017 Gs.
Diferencia de cambio C.P.		159.118.329
TOTAL	0	159.118.329

11. Cargos Diferidos


Comprende la cuenta de transitorios y cargos diferidos. El detalle se expone en el siguiente cuadro:

Cuenta	2018 Gs.	2017 Gs.
Gastos Por Devengar	229.018.211	163.652.411
Gastos Pagados por Adelantado	73.853.339	54.192.302
Débitos Por Regularizar	1.196.750	76.855.353
TOTAL	304.068.300	294.700.066

Cuenta	2018 Gs.	2017 Gs.
Marcas en Trámite	8.400.000	8.400.000
Gastos de Organización	33.149.701	201.157.612
Amortización Acumulada	-8.287.425	0
TOTAL	33.262.276	209.557.612

Cuenta	2018 Gs.	2017 Gs.
Intereses a Devengar Bonos C.P.	0	75.405.019
Intereses a Devengar Bonos	0	0
TOTAL	0	75.405.019


 Lic. Ruth Arzujo
 Contadora


 Lic. Víctor Persano
 Síndico Suplente


 Lic. Martín Heisecke R.
 Presidente



NOTAS A LOS ESTADOS CONTABLES AL 30 DE SETIEMBRE DE 2018

12. Capital, Int, y Gtos. Financieros Por Devengar

Comprende la cuenta de transitorios y cargos diferidos. El detalle se expone en el siguiente cuadro:

Cuenta	2018 Gs.	2017 Gs.
Intereses a Cobrar C.P.	46.232.876	334.477.846
TOTAL	46.232.876	334.477.846

13. Cuentas a Pagar

Este rubro registra los saldos adeudados al cierre a proveedores y otros acreedores, conforme al siguiente detalle:

Cuenta	2018 Gs.	2017 Gs.
Proveedores del Exterior	2.747.555.411	395.181.297
Proveedores Locales	1.932.007.681	1.707.443.159
TOTAL	4.679.563.092	2.102.634.456


14. Remuneraciones y Cargas Sociales a Pagar

Comprende los siguientes conceptos:

Cuenta	2018 Gs.	2017 Gs.
Sueldos Y Remuneraciones a Pagar	22.751.690	96.762.889
IPS Aportes y Retenciones 25,5%	236.326.771	222.590.758
Provisión	606.306.812	571.355.184
TOTAL	865.385.273	890.708.831


 Lic. Ruth Araujo
 Contadora


 Lic. Víctor Persano
 Síndico Suplente


 Lic. Martín Heisecke R.
 Presidente



NOTAS A LOS ESTADOS CONTABLES AL 30 DE SETIEMBRE DE 2018

15. Deudas Fiscales

Comprende los siguientes conceptos:

Cuenta	2018 Gs.	2017 Gs.
Provisión Impuesto a la Renta	1.009.480.433	431.076.383
Retención Por Pagar	71.404.272	28.999.185
TOTAL	1.080.884.705	596.246.637

16. Provisiones

Comprende los siguientes conceptos:

Cuenta	2018 Gs.	2017 Gs.
Garantías Recibidas	15.000.000	10.000.000
Fondo Fijo Por Reponer		1.554.550
Provisiones Varias	184.777.257	247.968.269
Otros Créditos		17.036.816
Anticipo de Clientes	33.201.768	18.013.789
Ventas Diferidas		0
Diferencia de Cambio		31.599.141
TOTAL	232.979.025	326.172.565

Cuenta	2018 Gs.	2017 Gs.
Intereses Por Devengar	10.454.794	132.656.387
TOTAL	10.454.794	132.656.387

17. Provisiones

Cuenta	2018 Gs.	2017 Gs.
Indemnizaciones Laborales	85.117.232	85.117.232
Otras Provisiones	176.379.815	176.379.815
TOTAL	261.497.047	261.497.047

Lic. Ruth Aranjó
Contadora

Lic. Víctor Persano
Síndico Suplente

Lic. Martín Hernández R.
Presidente



NOTAS A LOS ESTADOS CONTABLES AL 30 DE SETIEMBRE DE 2018

18. Bonos

En Asamblea General Extraordinaria de Accionistas N° 28 del 09 de diciembre de 2010, fue resuelto la emisión de bonos, aprobados a través del Programa de Emisión Global USD1 por un monto máximo de hasta USD.2.200.000 s/RES.CNV N°1339/11, y Programa de Emisión Global G1 por un valor máximo de hasta G.10.000.000.000.- s/RES.CNV N°1338/11, y emitido s/detalle presentado en informe del Trimestre anterior, que al presente trimestre se encuentra sin saldo:


Cuenta	2018 Gs.	2017 Gs.
Capitales en Dólares	0	1.485.634.500
Intereses Por Pagar C.P.	0	85.893.748
TOTAL	0	1.571.528.248


19. Patrimonio Neto

En Asamblea General de Accionistas N° 36, de fecha 18 del mes de abril del 2017, fue resuelto la capitalización e integración de Gs. 20.000.000.000, aumentando de ese modo el Capital Social de Comfar S.A.E.C.A. a Gs. 50.000.000.000. De esta forma el Capital Social quedó compuesto como sigue:

Cuenta	2018 Gs.	2017 Gs.
Capital Integrado	50.000.000.000	50.000.000.000
Utilidades p/Futuras Capitalizaciones	7.762.366.002	4.848.005.015
Reserva Legal	3.863.135.918	3.652.990.089
Revalúo Activo Fijo Ley 125/91	2.644.780.634	906.972.196
Resultado al Tercer Trimestre 2018	9.219.326.458	3.609.390.494
TOTAL	73.489.609.012	63.017.357.794


 Lic. Ruth Araujo
 Contadora


 Lic. Victor Persano
 Síndico Suplente


 Lic. Martin Heisecke R.
 Presidente



NOTAS A LOS ESTADOS CONTABLES AL 30 DE SETIEMBRE DE 2018

20. Hechos Relevantes

En fecha 31/05/2018 se inicia demanda en contra de la empresa Novartis Argentina y Novartis AG por Indemnización de daños y perjuicios en virtud por lo establecido en la Ley 194/93 por la suma de US\$ 5.328.443,9, con el tipo de cambio al cierre del ejercicio. El resultado de dicho litigio cerró con un ACUERDO TRANSACCIONAL FINAL Y CANCELATORIO en la cual la parte demandada acuerda el pago a la demandante la suma de Dólares Americanos US\$ 1.500.000.- a regularizar en el cuarto trimestre del año en curso, expuesto en nuestros estados financieros, según el siguiente detalle:

Cuenta	2018 Gs.	2017 Gs.
Créditos a Regularizar Dólares	7.798.379.298	0
TOTAL	7.798.379.298	0

21. Hechos Posteriores

Desde la fecha de cierre del Ejercicio y hasta la fecha de emisión de los presentes Estados Financieros no se han producido acontecimientos y/o transacciones que puedan afectar significativamente la situación patrimonial y financiera de la firma.

Lic. Ruth Araujo
Contadora

Lic. Víctor Persano
Síndico Suplente

Lic. Martín Heisecke R.
Presidente



**INFORMES COMPLEMENTARIOS
Y ANEXOS**



BALANCE GENERAL AL 30 SETIEMBRE DE 2018
BIENES DE USO

(En Miles de Guaranies)

ANEXO "A"

CUENTAS	VALORES DE ORIGEN					DEPRECIACIONES			
	AL INICIO DEL PERIODO	ALTAS Y TRANSF.DEL PERIODO	BAJAS DEL PERIODO	REVALUO DEL PERIODO	AL CIERRE DEL PERIODO	ACUMULADA AL INICIO DEL PERIODO	ALTAS DEL PERIODO	ACUMULADA AL CIERRE DEL PERIODO	NETO RESULTANTE
INMUEBLES	19,458,685	-		372,348	19,831,033	3,480,481	269,932	3,750,413	16,080,620
MAQUINARIAS Y EQUIPOS	22,180,947	647,270		260,226	23,088,443	12,170,682	1,353,384	13,524,066	9,564,377
HERRAMIENTAS	49,596	22,564		438	72,598	31,784	20,658	52,442	20,156
INSTALACIONES	1,334,925	-		15,858	1,350,783	953,403	140,173	1,093,576	257,208
LETREROS Y EXHIBIDORES	35,061	4,977		-	40,038	5,068	7,467	12,535	27,503
MUEBLES Y UTILES	1,949,994	10,114		22,089	1,982,197	1,249,228	104,902	1,354,130	628,067
TRANSPORTE TERRESTRE	1,013,888	425,561		-	1,439,449	1,013,887	-	1,013,887	425,562
EQUIPOS DE INFORMATICA	953,733	56,861		4,641	1,015,235	759,398	71,616	831,014	184,223
MEJORAS Y MANT.EDIFICIOS	3,597,475	96,165		61,050	3,754,690	265,347	53,007	318,354	3,436,336
CENTRAL DE AIRE COMPRIMIDO	9,284	-		-	9,284	9,283	-	9,283	1
UTENSILIOS Y ENSERES	173,788	24,439		2,670	200,897	151,451	28,914	180,365	20,532
EQUIPOS C/ INCENDIO	69,603	1,510		723	71,836	67,137	4,698	71,835	1
FABRICA DE CAMELOS	310,476	-		-	310,476	310,475	-	310,475	1
SIST.CENTRAL ACOND.AIRE	686,184	5,501		8,154	699,839	440,485	49,182	489,667	210,172
EQUIPOS DE COMUNICACION	96,664	-		213	96,877	51,218	2,330	53,548	43,327
BIBLIOTECA	91,349	13,393		1,056	105,798	57,152	8,757	65,909	39,888
OBRAS EN CURSO	1,978,487	784,011	-	923,817	3,686,315	-	-	-	3,686,314
LEASING EN CURSO	23,637	1,977	-	964	26,578	-	-	-	26,577
TOTAL EJERCICIO ACTUAL	54,013,776	2,094,343	-	1,674,247	57,782,366	21,016,479	2,115,020	23,131,499	34,650,864
TOTAL EJERCICIO ANTERIOR	48,747,736	4,558,739	1,075,953	1,783,254	54,013,776	18,380,665	2,643,451	21,024,116	32,989,661

Lic. Ruth Araujo
Contador General

Lic. Victor Persano
Síndico

Lic. Martín Weiscke R.
Presidente




BALANCE GENERAL AL 30/09/2018

ACTIVOS INTANGIBLES

ANEXO "B"

CUENTAS	VALORES DE ORIGEN				AMORTIZACIONES				Neto Resultante
	Al Inicio del Ejercicio	Aumentos	Disminuc.	Al 30 de SEPTIEMBRE	Acumuladas al inicio del Período	Del Período	Bajas	Acumuladas Al 30 de SEPTIEMBRE	
2,018									
Marcas y Patentes	243,311,744	0		243,311,744	0	38,021,618	0	38,021,618	205,290,126
Programas y Sistemas Informat.	479,412,616	0	0	479,412,616	0	379,099,970	0	379,099,970	100,312,646
Programas Informat.en curso	687,983,393			687,983,393					687,983,393
Total Ejercicio Actual	1,410,707,753	0	0	1,410,707,753	0	417,121,588		417,121,588	993,586,165
2,017									
Marcas y Patentes	177,508,089	42,332,014		219,840,103	0	38,021,618	0	38,021,618	181,818,485
Programas y Sistemas Informat.	107,637,134	10,760,412	0	118,397,546	0	40,892,560	0	40,892,560	77,504,986
Total Ejercicio Anterior	285,145,223	53,092,426	0	338,237,649	0	78,914,178	0	78,914,178	259,323,471


Lic. Ruth Araujo
Contador General


Lic. Victor Persano
Síndico


Lic. Martin Heisecke R.
Presidente





BALANCE GENERAL AL 30/09/2018

INVERSIONES, ACCIONES, DEVENTURES Y OTROS TITULOS EMITIDOS EN SERIE
PARTICIPACION EN OTRAS SOCIEDADES

ANEXO "C"

CUENTAS	CLASE	VALOR NOMINAL UNITARIO	CANT.	VALOR PATRIM. PROPORC.	VALOR DE LIBROS	VALOR DE COTIZACION	PORC. PARTICIP.	ACTIVIDAD PRINCIPAL	CAPITAL	SEGÚN ULTIMO BALANCE	
										RESULTADO	PATR.NETO
INVERSIONES TEMPORARIAS				NO	APLICABLE						
TOTAL EJERCICIO ACTUAL											
TOTAL EJERCICIO ANTERIOR	-	-	-	-	-	-	-	-	-	-	-
INVERSIONES PERMANENTES											
TOTAL EJERCICIO ACTUAL											
TOTAL EJERCICIO ANTERIOR	-	-	-	-	-	-	-	-	-	-	-


Lic. Ruth Araujo
Contador General


Lic. Victor Persano
Síndico


Lic. Martin Hasecke R.
Presidente




BALANCE GENERAL AL 30/09/2018

OTRAS INVERSIONES

ANEXO "D"

CUENTAS	VALOR DE COSTO GS.	VALOR DE COSTO USD.	AMORTIZ.	VALOR DE COTIZ.	VALOR REGISTRADO AÑO ACTUAL	VALOR REGISTRADO AÑO ANT.
<u>INVERSIONES CORRIENTES</u>						
Inversiones en Entidades Financieras	800,000,000	0	0	800,000,000	800,000,000	4,678,425,080
SUBTOTAL	800,000,000	0	0	800,000,000	800,000,000	4,678,425,080
<u>INVERSIONES NO CORRIENTES</u>						
	0	0	0	0	0	0
SUBTOTAL	0	0	0	0		
TOTALES EJERCICIO	Gs. 800,000,000	USD. 0	0	800,000,000	800,000,000	4,678,425,080


Lic. Ruth Araujo
Contador General


Lic. Victor Persano
Síndico


Lic. Martin Heisecke R.
Presidente



BALANCE GENERAL AL 30/09/2018

Anexo "E"

PREVISIONES

RUBROS	Saldos al Inicio del Ejerc.	Aumentos	Disminuc.	Saldos al 30/09/2018	Saldos al Comienzo Ejerc. Ant.
Deducidas del Activo	515,982,348	-	-	515,982,348	515,982,348
Total	515,982,348	-	-	515,982,348	515,982,348


Lic. Ruth Araujo
Contador General


Lic. Victor Persano
Síndico


Lic. Martin Heisecke R.
Presidente




BALANCE GENERAL AL 30/09/18
COSTO DE MERCADERIAS O PRODUCTOS VENDIDOS

ANEXO "F"

DETALLE	EJERCICIO 30/09/2018	EJERCICIO 30/09/2017
COSTO DE MERCADERIAS		
EXISTENCIA A COMIENZOS DEL PERIODO	8,743,668,442	10,230,696,879
Productos terminados	3,291,704,565	3,001,153,700
Productos en Proceso	296,839,661	712,082,069
Materia Prima y Materiales	5,027,612,095	6,350,929,897
Otros	127,512,121	166,531,213
COMPRAS Y COSTO DE PRODUCCION DEL EJERCICIO	14,517,349,623	8,667,890,598
EXISTENCIA AL CIERRE DEL PERIODO	12,774,905,865	9,106,248,178
Productos terminados	5,927,140,052	2,950,217,603
Productos en Proceso	657,047,953	396,109,101
Materia Prima y Materiales	5,692,916,104	5,603,515,673
Otros	497,801,756	156,405,801
COSTO DE MERCADERIAS VENDIDAS	10,486,112,200	9,792,339,299


 Lic. Ruth Araujo
 Contador General


 Lic. Victor Persano
 Síndico


 Lic. Martin Heisecke R.
 Presidente

**BALANCE GENERAL AL 30/09/2018****ACTIVOS Y PASIVOS EN MONEDA EXTRANJERA**

ANEXO "G"

DETALLE	Moneda Extranjera		Cambio	Moneda Local	Moneda Local
	Clase	Monto		Ejerc. Año 2018	Ejerc. Año 2017
ACTIVO					
Bancos	U\$\$	1,043,366.28	5,889.89	6,145,312,641	160,234,669
Creditos	U\$\$	5,857.66	5,889.89	34,500,989	22,238,470
Intereses a Cobrar Inversiones	U\$\$.00	5,889.89	.00	121,128,969
Inversiones en Ent.Financiera	U\$\$.00	5,889.89	.00	2,408,425,080
Intereses a Devengar Bonos	U\$\$.00	5,889.89	.00	75,405,019
TOTAL ACTIVO M.E. U\$\$	U\$\$	1,049,223.95		6,179,813,630	2,787,432,207
PASIVO					
PROVEEDORES					
Alcon Labs a Novartis Company	U\$\$	71,120.92	5,900.90	419,677,437	206,387,338
Asstrid	U\$\$	1,904.00	5,900.90	11,235,314	.00
Blipack S.A.	U\$\$	3,339.00	5,900.90	19,703,105	.00
Chemo S.A.	U\$\$	26,512.00	5,900.90	156,444,661	79,800,078
Compucompras	U\$\$.00	5,900.90	.00	90,553
Distripal S.R.L.	U\$\$.00	5,900.90	.00	24,389,102
Zhejiang-Endorpharma	U\$\$.00	5,900.90	.00	38,060,676
Capsugel	U\$\$	15,300.00	5,900.90	90,283,770	.00
Cuentas a Pagar- Daumaq S.A.	U\$\$.00	5,900.90	.00	1,018,724
Cuentas a Pagar- Copreva SAIC	U\$\$.00	5,900.90	.00	9,532,940
Cuentas a Pagar- Dasan Medichen	U\$\$.00	5,900.90	.00	12,026,608
Data Systems S.A.E.C.A.	U\$\$	630.00	5,900.90	3,717,567	26,232,153
Datalab	U\$\$.00	5,900.90	.00	9,338,307
Distripack S.A.	U\$\$.00	5,900.90	.00	100,522,347
Drogueria Itatquimica S.A.	U\$\$	13,076.07	5,900.90	77,160,581	44,517,238
E+K Paraguay S.A.	U\$\$.00	5,900.90	.00	2,495,875
Eva Elizabeth Echauri	U\$\$	1,082.20	5,900.90	6,385,954	.00
Francisco Meza Cuenca	U\$\$	6,000.00	5,900.90	35,405,400	49,955,245
Fenix SA.	U\$\$	102.91	5,900.90	607,262	.00
Grupo SGR	U\$\$	665.00	5,900.90	3,924,099	.00
GV3 S.A. Hardtech	U\$\$	1,648.00	5,900.90	9,724,683	.00
Heliantus S.R.L.	U\$\$	10,857.54	5,900.90	64,069,258	.00
IMS Healt Paraguay S.R.L.	U\$\$	5,016.00	5,900.90	29,598,914	7,263,052
Infocenter	U\$\$	14,527.79	5,900.90	85,727,036	219,265,995
Insuquim S.R.L.	U\$\$.00	5,900.90	.00	13,226,438
Inversiones Newell	U\$\$	103,383.24	5,900.90	610,054,161	.00
Industria Paraguaya de Gases	U\$\$	797.75	5,900.90	4,707,443	.00
IMS Health AG	U\$\$	6,182.25	5,900.90	36,480,839	.00
Symbiotica	U\$\$	9,600.00	5,900.90	56,648,640	.00
La Paraguaya S.A.	U\$\$	206.40	5,900.90	1,217,946	4,867,295
Mater Prim	U\$\$	1,430.00	5,900.90	8,438,287	.00
Mater Food S.A.	U\$\$	2,959.00	5,900.90	17,460,763	990,427
Macro Science S.A.	U\$\$.00	5,900.90	.00	8,993,639
Prescription Data AG	U\$\$	6,604.00	5,900.90	38,969,544	9,208,137
Prescription Data Paraguay S.A.	U\$\$	495.00	5,900.90	2,920,946	2,801,492
Protek S.R.L.	U\$\$	1,061.79	5,900.90	6,265,517	.00
Reinbow S.R.L.	U\$\$.00	5,900.90	.00	9,270,392
Redox Quimica S.R.L.	U\$\$	1,668.00	5,900.90	9,842,701	81,172,526
Sanford U.S.A.	U\$\$	217,719.53	5,900.90	1,284,741,175	.00
Cuentas a Pagar - Swiss Pharma	U\$\$	1,684.39	5,900.90	9,939,417	21,506,404
Rodrigo Maluff Diaz	U\$\$	16,060.00	5,900.90	94,768,454	.00
Terma S.A.	U\$\$.00	5,900.90	.00	11,766,267
Teksol SRL	U\$\$.00	5,900.90	.00	261,087,745
Tinwor Paraguay S.A.	U\$\$	660.00	5,900.90	3,894,594	3,175,024
SUB -TOTALES	U\$\$	542,292.78		3,200,015,466	1,258,962,016
OTROS PASIVOS					
Intereses a Pagar Bonos Dolares	U\$\$.00	5,900.90	.00	85,893,747
Inversión Vta. Bonos Dolares	U\$\$.00	5,900.90	.00	1,485,639,750
Provisiones Varias USD.	U\$\$	8,818.81	5,900.90	52,038,941	55,885,523
Créditos a Regularizar USD.	U\$\$	1,186,261.71	5,900.90	7,000,011,699	.00
SUB -TOTALES	U\$\$	1,195,080.52		7,052,050,640	1,627,419,020
Lab. Bioderma	Euro	.00	6,858.03	.00	87,497,477
Tecnofarma	Euro	107,600.00	6,858.03	737,924,028	80,274,877
SUB -TOTALES	Euro	107,600.00		737,924,028	167,772,354
TOTAL PASIVO M.E.		1,844,973.30		10,989,990,134	3,054,153,391
Riesgo de Cambio		-795,749		-4,810,176,504	-266,721,184




BALANCE GENERAL AL 30/09/2018


INFORMACION REQUERIDA SOBRE COSTOS Y GASTOS

Anexo "H"

Rubros	Gastos de Administración	Gastos de Comercialización	Total 30/09/2018	Total 30/09/2017
Remun. Adm., Direc., Síndico	283,710,563	0	283,710,563	592,127,028
Honorarios y Rem. por Servicios	579,644,095	0	579,644,095	182,055,080
Sueldos y Comisiones	3,905,390,764	1,650,539,025	5,555,929,789	6,668,436,828
Contribuc. Sociales	1,260,687,705	489,245,973	1,749,933,678	2,047,150,940
Gtos. Comerc., Public. y Propaganda		1,707,212,009	1,707,212,009	1,971,969,311
Impuestos, Tasas y Contribuciones	1,342,040,432	75,098,364	1,417,138,796	744,327,569
Gastos Bancarios y Financieros	104,153,483	132,417	104,285,900	193,816,411
Depreciación de Bienes de Uso	1,639,421,229	0	1,639,421,229	2,086,319,290
Otros Gastos	2,607,376,713	198,304,539	2,805,681,252	3,977,139,489
	11,722,424,984	4,120,532,327	15,842,957,311	18,463,341,946


Lic. Ruth Araujo
Contador General


Victor Persano
Síndico


María Heisecke R.
Presidente





BALANCE GENERAL AL 30/09/2018

DATOS ESTADISTICOS

ANEXO "I"

INDICADORES OPERATIVOS	Acumulado al Fin del Periodo	
	30/09/2018	30/09/2017
Volumen de Producción (Unidades Físicas) Producción Propia	4,688,973	4,883,903
Volumen de Ventas (Unidades Físicas) Produc. Propia e Importados	6,198,547	5,176,173
Cantidad de Empleados y Obreros	218	216
Consumo de Energía (En miles de Guaraníes)	247,893	269,244


Lic. Ruth Araujo
Contador General


Victor Persano
Síndico


Martin Heisecke R.
Presidente





BALANCE GENERAL AL 30/09/2018

INDICES ECONOMICO - FINANCIEROS

ANEXO "J"

INDICES	Acumulado al Fin del Periodo	
	30/09/2018	30/09/2017
Liquidez	3.51	6.21
Endeudamiento	0.20	0.09
Rentabilidad s/ Capital (Del Año)	0.12	0.13


Lic. Ruth Araujo
Contador General


Lic. Victor Persano
Sindico


Lic. Martin Heisecke R.
Presidente



**INFORME SOBRE
PERSONAS VINCULADAS**




A) PARTES VINCULADAS O RELACIONADAS AL 30/09/2018

Según Art. 27 de la Res. 763/04

Inversiones de la Sociedad en valores de otras empresas que representen más del 10% del activo de la sociedad			
Nombre de la Empresa	Monto de la Inversion	Tipo de Valor	Indicar el porcentaje de participación en el capital integrado de la sociedad emisora (<u>sólo en el caso de inversión en acciones</u>)
NO	APLICABLE		

Activos de la sociedad comprometidos en más del 20% en garantía de obligaciones de otra u otras empresas			
Nombre de la Empresa	Valor de los bienes gravados	Tipo de bien ó Valor	Monto de la deuda garantizada
NO	APLICABLE		


 Martín Neisecke R.
 Presidente



VINCULACION DE PERSONAS POR NIVEL DE ENDEUDAMIENTO AL 30/09/2018

Según Art. 28 de la Res. 763/04

	Importe	Ultimo Vto.	%
NO APLICABLE			
Total	0		

Martin Heisecke R.
Presidente



SOCIEDADES VINCULADAS AL 30/09/2018

Según Art. 1º) de la Res. CNV N° 1257/10

Nombre de la Sociedad Vinculada	Factores de Vinculación
AGROTAGUA S.A.C.I.	PRESIDENTE-ACCIONISTA: MARTIN HEISECKE
AGROTAGUA S.A.C.I.	DIRECTOR-ACCIONISTA: DIEGO CHAPARRO
LAS MERCEDES I.C. e I.S.A.	PRESIDENTE-ACCIONISTA: MARTIN HEISECKE
LAS MERCEDES I.C. e I.S.A.	DIRECTOR-ACCIONISTA: DIEGO CHAPARRO
ARTAZA HERMANOS S.A.	ACCIONISTA: BEATRIZ ARTAZA DE HEISECKE


Martin Heisecke R.
Presidente



SOCIEDADES VINCULADAS AL 30/09/2018

B) SALDOS CON PARTES RELACIONADAS

	30/09/2018		30/09/2017	
ACTIVO	88,418,752,245		68,898,801,965	
PASIVO	14,929,143,234		5,881,444,171	
Dividendos - Martin Heisecke Rivarola	0	0.00%	0	0.00%
RESULTADO	9,219,326,458		3,609,390,494	
INGRESOS				
Ventas - Martin Heisecke Rivarola	890,670	0.01%	1,462,401	0.04%
Ventas - Beatriz Artaza de Heisecke	83,160	0.00%	845,682	0.02%
Ventas - Beatriz Heisecke Artaza	0	0.00%	780,442	0.02%
Ventas - Diego Chaparro Dellavedova	0	0.00%	996,448	0.03%
Ventas - Marina Cabañas	0	0.00%	475,336	0.01%
Ventas - Martin Heisecke Artaza	0	0.00%	121,200	0.00%
Ventas - Javier Sosa	0	0.00%	922,104	0.03%
Ventas - Carlos Lanzilotti	0	0.00%	650,629	0.02%
Ventas - Ruth Araujo	0	0.00%	549,164	0.02%
Ventas - Julio Martinez	0	0.00%	405,887	0.01%
EGRESOS	0	0.00%		
Martin Heisecke				
Remuneración Personal Superior	243,749,997	2.64%	243,749,997	6.75%
Victor Persano				
Honorarios Síndico	31,960,566	0.35%	35,627,031	0.99%
Martin Heisecke, Beatriz Artaza de Heisecke, Diego Chaparro				
Dieta de Directores	0	0.00%	23,250,000	0.64%
Honorarios Directores	0	0.00%	79,500,000	2.20%
Apoderados, Contador				
Sueldos	72,000,000	0.78%	152,100,000	4.21%
Sueldos Jubilados	0	0.00%	214,066,667	5.93%
Aguinaldos	6,000,000	0.07%	30,513,889	0.85%
Aporte Patronal	11,880,000	0.13%	25,096,500	0.70%

Las transacciones en el periodo fueron las siguientes:


 Lic. Martin Heisecke
 Presidente



COMPOSICIÓN ACCIONARIA



ANEXO B

EMPRESA COMFAR S.A. EMISORA DE CAPITAL ABIERTO

COMPOSICIÓN ACCIONARIA AL 30 DE SETIEMBRE DE 2018

Capital Social (de acuerdo al artículo 4to. de los estatutos sociales) G. 50.000.000.000.- Representado por G.10.000.000.000.- de acciones ordinaria VM; G. 30.000.000.000.- de acciones ordinaria VS; G. 10.000.000.000.- de acciones preferidas Voto Restringido.
 Capital Emitido G. 50.000.000.000.-
 Capital Suscripto G. 50.000.000.000.-
 Capital Integrado G. 50.000.000.000.-
 Valor nominal de las acciones 1.000.000.-

CUADRO DEL CAPITAL INTEGRADO

Nº	ACCIONISTAS	SERIES	DEL	AL	CLASE	VOTO	Acciones	MONTO		% DEL CAP. INT.
1	Ricardo Martin Heisecke Rivarola	I	1	1,000	A	5,000	1,000	1,000,000,000		
2	Ricardo Martin Heisecke Rivarola	I	1,001	2,000	A	5,000	1,000	1,000,000,000		
3	Ricardo Martin Heisecke Rivarola	I	2,001	3,000	A	5,000	1,000	1,000,000,000		
4	Ricardo Martin Heisecke Rivarola	I	3,001	4,000	A	5,000	1,000	1,000,000,000		
5	Ricardo Martin Heisecke Rivarola	I	4,001	5,000	A	5,000	1,000	1,000,000,000		
61	Ricardo Martin Heisecke Rivarola	II	25,001	26,000	A	5,000	1,000	1,000,000,000		
62	Ricardo Martin Heisecke Rivarola	II	26,001	27,000	A	5,000	1,000	1,000,000,000		
63	Ricardo Martin Heisecke Rivarola	II	27,001	28,000	A	5,000	1,000	1,000,000,000		
64	Ricardo Martin Heisecke Rivarola	II	28,001	29,000	A	5,000	1,000	1,000,000,000		
65	Ricardo Martin Heisecke Rivarola	II	29,001	30,000	A	5,000	1,000	1,000,000,000	10.000.000.000	20.00%
6	Ricardo Martin Heisecke Rivarola	I	5,001	6,000	B	1,000	1,000	1,000,000,000		
7	Ricardo Martin Heisecke Rivarola	I	6,001	7,000	B	1,000	1,000	1,000,000,000		
8	Ricardo Martin Heisecke Rivarola	I	7,001	8,000	B	1,000	1,000	1,000,000,000		
9	Ricardo Martin Heisecke Rivarola	I	8,001	9,000	B	1,000	1,000	1,000,000,000		
10	Ricardo Martin Heisecke Rivarola	I	9,001	10,000	B	1,000	1,000	1,000,000,000		
11	Ricardo Martin Heisecke Rivarola	I	10,001	11,000	B	1,000	1,000	1,000,000,000		
12	Ricardo Martin Heisecke Rivarola	I	11,001	12,000	B	1,000	1,000	1,000,000,000		
13	Ricardo Martin Heisecke Rivarola	I	12,001	13,000	B	1,000	1,000	1,000,000,000		
14	Ricardo Martin Heisecke Rivarola	I	13,001	14,000	B	1,000	1,000	1,000,000,000		
15	Ricardo Martin Heisecke Rivarola	I	14,001	15,000	B	1,000	1,000	1,000,000,000		
16	Ricardo Martin Heisecke Rivarola	I	15,001	15,500	B	500	500	500,000,000		
17	Ricardo Martin Heisecke Rivarola	I	15,501	16,000	B	500	500	500,000,000		
18	Ricardo Martin Heisecke Rivarola	I	16,001	16,500	B	500	500	500,000,000		
19	Ricardo Martin Heisecke Rivarola	I	16,501	17,000	B	500	500	500,000,000		
20	Ricardo Martin Heisecke Rivarola	I	17,001	17,500	B	500	500	500,000,000		
21	Ricardo Martin Heisecke Rivarola	I	17,501	17,600	B	100	100	100,000,000		
22	Ricardo Martin Heisecke Rivarola	I	17,601	17,700	B	100	100	100,000,000		
23	Ricardo Martin Heisecke Rivarola	I	17,701	17,800	B	100	100	100,000,000		
24	Ricardo Martin Heisecke Rivarola	I	17,801	17,900	B	100	100	100,000,000		
25	Ricardo Martin Heisecke Rivarola	I	17,901	18,000	B	100	100	100,000,000		
26	Ricardo Martin Heisecke Rivarola	I	18,001	18,100	B	100	100	100,000,000		
27	Ricardo Martin Heisecke Rivarola	I	18,101	18,200	B	100	100	100,000,000		
28	Ricardo Martin Heisecke Rivarola	I	18,201	18,300	B	100	100	100,000,000		
29	Ricardo Martin Heisecke Rivarola	I	18,301	18,400	B	100	100	100,000,000		
30	Ricardo Martin Heisecke Rivarola	I	18,401	18,500	B	100	100	100,000,000		
31	Ricardo Martin Heisecke Rivarola	I	18,501	18,550	B	50	50	50,000,000		
32	Martha Heisecke de Montorfano	I	18,551	18,600	B	50	50	50,000,000		
33	Martha Heisecke de Montorfano	I	18,601	18,650	B	50	50	50,000,000		
34	Martha Heisecke de Montorfano	I	18,651	18,700	B	50	50	50,000,000		
35	Martha Heisecke de Montorfano	I	18,701	18,750	B	50	50	50,000,000		
66	Ricardo Martin Heisecke Rivarola	II	30,001	31,000	B	1,000	1,000	1,000,000,000		
67	Ricardo Martin Heisecke Rivarola	II	31,001	32,000	B	1,000	1,000	1,000,000,000		
68	Ricardo Martin Heisecke Rivarola	II	32,001	33,000	B	1,000	1,000	1,000,000,000		
69	Ricardo Martin Heisecke Rivarola	II	33,001	34,000	B	1,000	1,000	1,000,000,000		
70	Ricardo Martin Heisecke Rivarola	II	34,001	35,000	B	1,000	1,000	1,000,000,000		
71	Ricardo Martin Heisecke Rivarola	II	35,001	36,000	B	1,000	1,000	1,000,000,000		
72	Ricardo Martin Heisecke Rivarola	II	36,001	37,000	B	1,000	1,000	1,000,000,000		
73	Ricardo Martin Heisecke Rivarola	II	37,001	38,000	B	1,000	1,000	1,000,000,000		
74	Ricardo Martin Heisecke Rivarola	II	38,001	39,000	B	1,000	1,000	1,000,000,000		
75	Ricardo Martin Heisecke Rivarola	II	39,001	40,000	B	1,000	1,000	1,000,000,000		
76	Ricardo Martin Heisecke Rivarola	II	40,001	40,500	B	500	500	500,000,000		
77	Ricardo Martin Heisecke Rivarola	II	40,501	41,000	B	500	500	500,000,000		
78	Ricardo Martin Heisecke Rivarola	II	41,001	41,500	B	500	500	500,000,000		
79	Ricardo Martin Heisecke Rivarola	II	41,501	42,000	B	500	500	500,000,000		
80	Ricardo Martin Heisecke Rivarola	II	42,001	42,500	B	500	500	500,000,000		

JK

CUADRO DEL CAPITAL INTEGRADO

Nº	ACCIONISTAS	SERIES	DEL	AL	CLASE	VOTO	Acciones	MONTO		% DEL CAP. INT.
81	Ricardo Martin Heisecke Rivarola	II	42,501	42,600	B	100	100	100,000,000		
82	Ricardo Martin Heisecke Rivarola	II	42,601	42,700	B	100	100	100,000,000		
83	Ricardo Martin Heisecke Rivarola	II	42,701	42,800	B	100	100	100,000,000		
84	Ricardo Martin Heisecke Rivarola	II	42,801	42,900	B	100	100	100,000,000		
85	Ricardo Martin Heisecke Rivarola	II	42,901	43,000	B	100	100	100,000,000		
86	Ricardo Martin Heisecke Rivarola	II	43,001	43,100	B	100	100	100,000,000		
87	Ricardo Martin Heisecke Rivarola	II	43,101	43,200	B	100	100	100,000,000		
88	Ricardo Martin Heisecke Rivarola	II	43,201	43,300	B	100	100	100,000,000		
89	Ricardo Martin Heisecke Rivarola	II	43,301	43,400	B	100	100	100,000,000		
90	Ricardo Martin Heisecke Rivarola	II	43,401	43,420	B	20	20	20,000,000		
91	Ricardo Martin Heisecke Rivarola	II	43,421	43,440	B	20	20	20,000,000		
92	Ricardo Martin Heisecke Rivarola	II	43,441	43,460	B	20	20	20,000,000		
93	Ricardo Martin Heisecke Rivarola	II	43,461	43,480	B	20	20	20,000,000		
94	Ricardo Martin Heisecke Rivarola	II	43,481	43,485	B	5	5	5,000,000		
95	Ricardo Martin Heisecke Rivarola	II	43,486	43,490	B	5	5	5,000,000		
96	Ricardo Martin Heisecke Rivarola	II	43,491	43,491	B	1	1	1,000,000		
97	Ricardo Martin Heisecke Rivarola	II	43,492	43,492	B	1	1	1,000,000		
98	Martha Heisecke de Montorfano	II	43,493	43,497	B	5	5	5,000,000		
99	Martha Heisecke de Montorfano	II	43,498	43,498	B	1	1	1,000,000		
100	Martha Heisecke de Montorfano	II	43,499	43,499	B	1	1	1,000,000		
101	Martha Heisecke de Montorfano	II	43,500	43,500	B	1	1	1,000,000		
102	Martha Heisecke de Montorfano	II	43,501	43,550	B	50	50	50,000,000		
103	Martha Heisecke de Montorfano	II	43,551	43,600	B	50	50	50,000,000		
104	Martha Heisecke de Montorfano	II	43,601	43,650	B	50	50	50,000,000		
105	Martha Heisecke de Montorfano	II	43,651	43,700	B	50	50	50,000,000		
106	Martha Heisecke de Montorfano	II	43,701	43,750	B	50	50	50,000,000	27,500,000,000	55.00%
36	Beatriz Maria Artaza de Heisecke	I	18,751	18,800	B	50	50	50,000,000		
37	Beatriz Maria Artaza de Heisecke	I	18,801	18,850	B	50	50	50,000,000		
38	Beatriz Maria Artaza de Heisecke	I	18,851	18,900	B	50	50	50,000,000		
39	Beatriz Maria Artaza de Heisecke	I	18,901	18,950	B	50	50	50,000,000		
40	Beatriz Maria Artaza de Heisecke	I	18,951	19,000	B	50	50	50,000,000		
41	Beatriz Maria Artaza de Heisecke	I	19,001	19,100	B	100	100	100,000,000		
42	Beatriz Maria Artaza de Heisecke	I	19,101	19,200	B	100	100	100,000,000		
43	Beatriz Maria Artaza de Heisecke	I	19,201	19,300	B	100	100	100,000,000		
44	Beatriz Maria Artaza de Heisecke	I	19,301	19,400	B	100	100	100,000,000		
45	Beatriz Maria Artaza de Heisecke	I	19,401	19,500	B	100	100	100,000,000		
46	Beatriz Maria Artaza de Heisecke	I	19,501	19,600	B	100	100	100,000,000		
47	Beatriz Maria Artaza de Heisecke	I	19,601	19,700	B	100	100	100,000,000		
48	Beatriz Maria Artaza de Heisecke	I	19,701	19,800	B	100	100	100,000,000		
49	Beatriz Maria Artaza de Heisecke	I	19,801	19,900	B	100	100	100,000,000		
50	Beatriz Maria Artaza de Heisecke	I	19,901	20,000	B	100	100	100,000,000		
107	Beatriz Maria Artaza de Heisecke	II	43,751	43,800	B	50	50	50,000,000		
108	Beatriz Maria Artaza de Heisecke	II	43,801	43,850	B	50	50	50,000,000		
109	Beatriz Maria Artaza de Heisecke	II	43,851	43,900	B	50	50	50,000,000		
110	Beatriz Maria Artaza de Heisecke	II	43,901	43,950	B	50	50	50,000,000		
111	Beatriz Maria Artaza de Heisecke	II	43,951	44,000	B	50	50	50,000,000		
112	Beatriz Maria Artaza de Heisecke	II	44,001	44,100	B	100	100	100,000,000		
113	Beatriz Maria Artaza de Heisecke	II	44,101	44,200	B	100	100	100,000,000		
114	Beatriz Maria Artaza de Heisecke	II	44,201	44,300	B	100	100	100,000,000		
115	Beatriz Maria Artaza de Heisecke	II	44,301	44,400	B	100	100	100,000,000		
116	Beatriz Maria Artaza de Heisecke	II	44,401	44,500	B	100	100	100,000,000		
117	Beatriz Maria Artaza de Heisecke	II	44,501	44,600	B	100	100	100,000,000		
118	Beatriz Maria Artaza de Heisecke	II	44,601	44,700	B	100	100	100,000,000		
119	Beatriz Maria Artaza de Heisecke	II	44,701	44,800	B	100	100	100,000,000		
120	Beatriz Maria Artaza de Heisecke	II	44,801	44,900	B	100	100	100,000,000		
121	Beatriz Maria Artaza de Heisecke	II	44,901	45,000	B	100	100	100,000,000	2,500,000,000	5.00%
51	Beatriz Maria Artaza de Heisecke	I	20,001	20,500	C	500	500	500,000,000		
52	Beatriz Maria Artaza de Heisecke	I	20,501	21,000	C	500	500	500,000,000		
53	Beatriz Maria Artaza de Heisecke	I	21,001	21,500	C	500	500	500,000,000		
54	Beatriz Maria Artaza de Heisecke	I	21,501	22,000	C	500	500	500,000,000		
55	Beatriz Maria Artaza de Heisecke	I	22,001	22,500	C	500	500	500,000,000		
56	Beatriz Maria Artaza de Heisecke	I	22,501	23,000	C	500	500	500,000,000		
57	Beatriz Maria Artaza de Heisecke	I	23,001	23,500	C	500	500	500,000,000		
58	Beatriz Maria Artaza de Heisecke	I	23,501	24,000	C	500	500	500,000,000		
59	Beatriz Maria Artaza de Heisecke	I	24,001	24,500	C	500	500	500,000,000		
60	Beatriz Maria Artaza de Heisecke	I	24,501	25,000	C	500	500	500,000,000		
122	Beatriz Maria Artaza de Heisecke	II	45,001	45,500	C	500	500	500,000,000		
123	Beatriz Maria Artaza de Heisecke	II	45,501	46,000	C	500	500	500,000,000		
124	Beatriz Maria Artaza de Heisecke	II	46,001	46,500	C	500	500	500,000,000		
125	Beatriz Maria Artaza de Heisecke	II	46,501	47,000	C	500	500	500,000,000		

CNC

CUADRO DEL CAPITAL INTEGRADO

Nº	ACCIONISTAS	SERIES	DEL	AL	CLASE	VOTO	Acciones	MONTO		% DEL CAP. INT.
126	Beatriz Maria Artaza de Heisecke	II	47,001	47,500	C	500	500	500,000,000		
127	Beatriz Maria Artaza de Heisecke	II	47,501	48,000	C	500	500	500,000,000		
128	Beatriz Maria Artaza de Heisecke	II	48,001	48,500	C	500	500	500,000,000		
129	Beatriz Maria Artaza de Heisecke	II	48,501	49,000	C	500	500	500,000,000		
130	Beatriz Maria Artaza de Heisecke	II	49,001	49,500	C	500	500	500,000,000		
131	Beatriz Maria Artaza de Heisecke	II	49,501	50,000	C	500	500	500,000,000	10,000,000,000	20.00%
TOTAL ACCIONES NOMINATIVAS							50,000	50,000,000,000		100%

TOTAL ACCIONARIO	50,000,000,000
CLASE A	10,000,000,000
CLASE B	30,000,000,000
CLASE C	10,000,000,000



PRESIDENTE



INFORME DE DEUDA



En Referencia a la Resolución N° 763/04 que establece normas para la emisión de títulos representativos de deudas; su inscripción en el Registro de Valores, su Nomina de acreedores y monto de las deudas existentes al 30 de SETIEMBRE de 2018

PASIVO CORRIENTE

a) DEUDAS COMERCIALES

Empresa	GS.	US\$	Consolidado	F.U.V.	Observaciones
Proveedores del Locales y del Exterior					
PRESCRIPTION DATA AG.		6,604.00	38,969,544	1/10/18	Factura Crédito
ALCON LABS a Novartis Company		71,120.92	419,677,437	28/11/18	Factura Crédito
CAPSUGEL US LLC		15,300.00	90,283,770	7/10/18	Factura Crédito
BLIPACK SA		3,339.00	19,703,105	17/07/18	Factura Crédito
CHEMO SA		26,512.00	156,444,661	26/09/18	Factura Crédito
INVERSIONES NEWELL RUBBERMAIND CHILE		103,383.24	610,054,161	24/12/18	Factura Crédito
SANFORD USA		217,719.53	1,284,741,175	10/10/18	Factura Crédito
HELIANTUS SRL		10,857.54	64,069,258	14/01/19	Factura Crédito
AASTRID		1,904.00	11,235,314	19/11/18	Factura Crédito
GRUPO SGR P/DITALQUIMICA		665.00	3,924,099	30/01/19	Factura Crédito
IMS HEALTH AG		6,182.25	36,480,839	1/10/18	Factura Crédito
SYMBIOTICA		9,600.00	56,648,640	17/12/18	Factura Crédito
SWISS FARMA		1,684.39	9,939,417	30/09/18	Factura Crédito
REDOX QUIMICA SA		1,668.00	9,842,701	8/11/18	Factura Crédito
PROTEK SRL		1,061.79	6,265,517	28/09/18	Factura Crédito
PRESCRIPTION DATA PARAGUAY SA		495.00	2,920,946	1/10/18	Factura Crédito
FRANCISCO DANIEL MEZA CUENCA		6,000.00	35,405,400	15/10/18	Factura Crédito
GV3 SA-HARDTECH		1,648.00	9,724,683	17/09/18	Factura Crédito
TINWOR PARAGUAY SA		660.00	3,894,594	29/10/18	Factura Crédito
MATER FOOD SA		2,959.00	17,460,763	1/10/18	Factura Crédito
EVA EKIZABETH ECHAURI		1,082.20	6,385,954	10/10/18	Factura Crédito
LA PARAGUAYA DE SEGUROS Y REASEGUROS		206.40	1,217,946	10/09/18	Factura Crédito
MATER PRIM COM.E IND. SRL		1,430.00	8,438,287	7/11/18	Factura Crédito
DROGUERIA ITALQUIMICA SA		13,076.07	77,160,581	3/11/18	Factura Crédito
DATA SYSTEM SAECA		630.00	3,717,567	22/10/18	Factura Crédito
INDUSTRIA PARAGUAYA DE GASES SRL		797.75	4,707,443	2/10/18	Factura Crédito
INFOCENTER		14,527.79	85,727,036	27/04/18	Factura Crédito
IMS HEALTH PARAGUAY SRL		5,016.00	29,598,914	22/10/18	Factura Crédito
FENIX DE SEGUROS Y REASEGUROS		102.91	607,262	8/10/18	Factura Crédito
RODRIGO MALUFF DIAZ DE ESPADA		16,060.00	94,768,454	13/08/18	Factura Crédito
Sub Total US\$	0.00	542,292.78	3,161,045,922		
Tecnofarma RF	0	107,600.00	737,924,028.00		Factura Crédito
Bioderma	0	25,241.46	173,106,689.92		Factura Crédito
Sub Total Euros	0.00	132,841.46	911,030,718		
Total Proveedores M.E.	0.00	675,134.24	4,072,076,640		
Proveedores Varios					
TAYI AMBIENTAL S.A.	971,827		971,827	29/09/18	Factura Crédito
IMPRESA GAMA S.A.	52,755,232		52,755,232	29/08/18	Factura Crédito
BRINGCO S.A.	2,147,930		2,147,930	24/09/18	Factura Crédito
DA VINCI S.A.	501,000		501,000	25/09/18	Factura Crédito
GBO MEDICAL S.R.L.	163,000		163,000	14/09/18	Factura Crédito
M & B REPRESENTACIONES DE JUAN BUSQUET	2,070,000		2,070,000	7/09/18	Factura Crédito
JCM IMPORT-EXPORT S.A.	893,750		893,750	7/09/18	Factura Crédito
RETAIL S.A.	1,100		1,100	21/09/18	Factura Crédito
CERNECO	300,000		300,000	1/09/18	Factura Crédito
BRASTEC S.A.	7,090,000		7,090,000	4/09/18	Factura Crédito
MARIA JULIA RIVAROLA CAGLIA	1,170,840		1,170,840	26/09/18	Factura Crédito
GRUPO MULTILAB S.A.	4,235,000		4,235,000	21/09/18	Factura Crédito
EL CAMINO DE JUANBI ANDRES GILL MATIAUDA	221,000		221,000	26/09/18	Factura Crédito
ONLINE SHOPPING S.A	5,600,000		5,600,000	6/04/17	Factura Crédito
JUAN GONZALEZ AGUILERA	880,000		880,000	26/09/18	Factura Crédito
MEDICAL QUIMICA S.A	8,770,000		8,770,000	25/09/18	Factura Crédito

Empresa	GS.	US\$	Consolidado	F.U.V.	Observaciones
S.I.T. DEL PARAGUAY S.A.	27,427,500		27,427,500	3/09/18	Factura Crédito
BIGBOX S.R.L.	1,310,400		1,310,400	10/09/18	Factura Crédito
M.T. GRAFICA SA INDUSTRIAL Y COMERCIAL	4,100,000		4,100,000	11/09/18	Factura Crédito
GRUPO PENNER AUTOMOTORES S.R.L.	2,798,700		2,798,700	29/09/18	Factura Crédito
INDUSTRIA DEL PLASTICO	1,100,000		1,100,000	11/09/18	Factura Crédito
LA PARAGUAYITA	347,000		347,000	27/07/18	Factura Crédito
SERTEC S.R.L.	770,000		770,000	3/09/18	Factura Crédito
LA PARAGUAYA S.A.DE SEGUROS Y REASEGUR	18,183,100		18,183,100	25/01/18	Factura Crédito
MATER PRIM COM.E IND. S.R.L.	15,350,000		15,350,000	27/08/18	Factura Crédito
CARIMBOS IND.Y COM. S.R.L.	1,471,028		1,471,028	28/08/18	Factura Crédito
LABORATORIOS COSTANZO E.I.R.L.	12,375,000		12,375,000	19/09/18	Factura Crédito
VISCOUNT COM.E IND.S.A.	2,600,000		2,600,000	10/09/18	Factura Crédito
COMFAR S.A.E.C.A.	2,009,139		2,009,139	27/08/18	Factura Crédito
E.S.S.A.P. S.A.	3,897,716		3,897,716	20/09/18	Factura Crédito
A.N.D.E.	2,286,481		2,286,481	27/09/18	Factura Crédito
INDALCO S.R.L.	5,742,816		5,742,816	27/09/18	Factura Crédito
ARTAZA HERMANOS COM.E IND. S.A.	3,171,000		3,171,000	26/09/18	Factura Crédito
J.W. ENTERPRISES S.A.	2,459,977		2,459,977	24/08/18	Factura Crédito
UTILPAR S.R.L.	4,771,440		4,771,440	5/09/18	Factura Crédito
FORMUGRAFICA S.A	3,150,000		3,150,000	5/09/18	Factura Crédito
PROVINDUS S.A.	3,869,000		3,869,000	3/09/18	Factura Crédito
INK NDM S.R.L.	4,857,000		4,857,000	18/09/18	Factura Crédito
I.N.T.N.	2,116,000		2,116,000	24/09/18	Factura Crédito
RECORD ELECTRIC S.A.E.C.A.	3,220,000		3,220,000	20/09/18	Factura Crédito
DHL (PARAGUAY) S.R.L.	3,634,798		3,634,798	18/09/18	Factura Crédito
BALPAR S.A.	3,300,000		3,300,000	20/09/18	Factura Crédito
HOTEL BERTEA DE DEMA S.R.L.	540,000		540,000	21/09/18	Factura Crédito
EL MEJOR S.R.L.	10,207,893		10,207,893	17/09/18	Factura Crédito
CIENTIFICA MILAN S.R.L.	3,850,000		3,850,000	4/09/18	Factura Crédito
ENVACO S.A.	7,094,640		7,094,640	12/09/18	Factura Crédito
SAMAS S.A.	2,076,000		2,076,000	24/08/18	Factura Crédito
DISTRIBUIDORA EL ARTE de Luis Bordon	1,176,395		1,176,395	27/08/18	Factura Crédito
INDUSTRIA PARAGUAYA DE GASES S.R.L.	219,900		219,900	19/09/18	Factura Crédito
TAJY INTERNACIONAL S.A.	880,000		880,000	13/09/18	Factura Crédito
SALEMMA RETAIL S.A.	5,448,821		5,448,821	9/07/18	Factura Crédito
CHARPENTIER S.R.L.	3,900,000		3,900,000	17/09/18	Factura Crédito
AMIGO & ARDITI S.A.	4,104,876		4,104,876	28/08/18	Factura Crédito
IMPRESIONES 2000 S.R.L.	1,148,000		1,148,000	27/09/18	Factura Crédito
ITALA IMP.Y EXPORT S.R.L.	2,942,500		2,942,500	29/08/18	Factura Crédito
GUILLERMO MORASSI VON E.	2,580,000		2,580,000	25/09/18	Factura Crédito
REPUESTOS INDUSTRIALES de M.Da Costa	13,100,000		13,100,000	11/09/18	Factura Crédito
CONDOR S.A.C.I.	1,683,110		1,683,110	27/09/18	Factura Crédito
B&M IMPORTADORA S.R.L.	50,000		50,000	28/09/18	Factura Crédito
RECIBO COMFAR	34,000		34,000	27/07/18	Factura Crédito
M.O.P.C	15,000		15,000	17/09/18	Factura Crédito
CARMEN MARIANA RIQUELME AQUINO	5,607,800		5,607,800	22/08/18	Factura Crédito
SUPERMERCADOS PUEBLO S.A	946,684		946,684	17/09/18	Factura Crédito
SUNDERLAND S.A.	28,462,500		28,462,500	4/09/18	Factura Crédito
FENIX SA DE SEGUROS Y REASEGUROS	1,922,000		1,922,000	3/09/18	Factura Crédito
INGENIEROS CONSULTORES INDUSTRIALES SA	42,312,660		42,312,660	3/09/18	Factura Crédito
GENTE Y GENTE DE LORENA MARIA VERA ROJA	485,000		485,000	21/09/18	Factura Crédito
ROCOR SRL	2,400,000		2,400,000	24/09/18	Factura Crédito
CAMARA DE COMERCIO PARAGUAY BRASIL	27,000		27,000	4/09/18	Factura Crédito
INDUSTRIA GRAFICA DEL SUR S.A	1,246,250		1,246,250	27/09/18	Factura Crédito
TRES S.A - TALENTS	5,720,000		5,720,000	18/09/18	Factura Crédito
FOCUS MEDIA S.A	35,376,000		35,376,000	17/09/18	Factura Crédito
EMPRENDIMIENTOS YBYTYRUZU S.A.	360,000		360,000	19/09/18	Factura Crédito
A.T.E. DE WALTER RAMON FRETEZ FRANCO	5,000,000		5,000,000	1/09/18	Factura Crédito
HOSPICENTER S.A.	12,913,220		12,913,220	13/09/18	Factura Crédito
RAFAEL DUJAK MARTINEZ	2,310,000		2,310,000	25/09/18	Factura Crédito
CINTAS S.A	2,311,080		2,311,080	24/09/18	Factura Crédito
TODO CARNE S.A.	734,857		734,857	13/09/18	Factura Crédito
VICENTE SCAVONE & CIA. S.A.E.	44,430,000		44,430,000	27/09/18	Factura Crédito
RADIO MONTECARLO S.A.	3,315,000		3,315,000	14/09/18	Factura Crédito
DANIEL GONZALEZ VALINOTTI	1,100,000		1,100,000	24/09/18	Factura Crédito

Empresa	GS.	USS	Consolidado	F.U.V.	Observaciones
CLOTILDE BARRETO VILLAYERDE	30,000		30,000	19/09/18	Factura Crédito
MACH III DE LETICIA BEATRIZ ROJAS	12,238,000		12,238,000	12/09/18	Factura Crédito
TONINA S.A	610,000		610,000	4/09/18	Factura Crédito
CORPORACION PETROLERA S.A. (COPESA)	16,800,000		16,800,000	17/09/18	Factura Crédito
FABRICA PARAGUAYA DE SIERRAS S.A.	343,065		343,065	26/09/18	Factura Crédito
TECHNO CARD S.A.	7,516,300		7,516,300	30/06/18	Factura Crédito
BBVA/ITAU TARJETA DE CREDITO A PAGAR			1,234,222	30/09/18	Factura Crédito
PROVEEDORES VARIOS			86,594,905	30/09/18	Factura Crédito
Sub Total Gs./Usd.	519,657,325	0	607,486,452	607,486,452	
Total Deudas Com. Al 30/09/18	519,657,325	675,134	4,679,563,092	0	
Total Deudas Com. Al 30/09/17			2,702,654,456		

b) DEUDAS SOCIALES

Empresa	GS.	USS	Consolidado	F.U.V.	Observaciones
COMISIONES Y SUELDOS A PAGAR	22,751,690	-	22,751,690	10/10/18	
PROVISION AGUINALDO	514,357,599	-	514,357,599	31/12/18	
IPS APORTES Y RETENC. 25,5%	236,326,771	-	236,326,771	20/10/18	
Total Deudas Com. Al 30/09/18	773,436,060	-	773,436,060		
Total Deudas Com. Al 30/09/17			890,708,831		

c) PROVISIONES

Empresa	GS.	USS	Consolidado	F.U.V.	Observaciones
PROVISIONES VARIAS	106,357,582		106,357,582		
PROVISIONES DOLARES		8,818.81	52,038,941		
PROVISIONES HONORARIOS	69,824,216		69,824,216		
PROVISIONES SERVICIOS BASICOS	26,380,734		26,380,734		
PROVISIONES GRATIFICACIONES	22,124,997		22,124,997		
GARANTIA RECIBIDA	15,000,000		15,000,000		
Total Provisiones al 30/09/18	239,687,529	8,818.81	291,726,470		
Total Provisiones al 30/09/17			277,536,608		

d) DEUDAS PREVISIONALES

Empresa	GS.	USS	Consolidado	F.U.V.	Observaciones
OTROS CREDITOS	7,798,379,298		7,798,379,298		Provisiones
ANTICIPO DE CLIENTES	33,201,768		33,201,768		Provisiones
Total Deudas. Al 30/09/18	7,798,379,298	0	7,831,581,066		
Total Deudas. Al 30/09/17			48,635,957		

e) DEUDAS FISCALES

Empresa	GS.	USS	Consolidado	F.U.V.	Observaciones
IVA RETENCION DTO.1164/08	56,676,848		56,676,848		
RETENCION IMP.A TERCEROS	11,790,198		11,790,198		
RETENCION A REGULARIZAR	2,937,226		2,937,226		
PROVISION IMP. A LA RENTA	1,009,480,433		1,009,480,433		
Total Deudas Fiscales al 30/09/18	1,080,884,705	-	1,080,884,705		
Total Deudas Fiscales al 30/09/17			596,246,637		

f) INTERESES A PAGAR BONOS

Empresa	GS.	USS	Consolidado	F.U.V.	Observaciones
INTERESES A PAGAR BONOS	0	-	-		
Total Intereses a Pagar Bonos al 30/09/18	0	-	-		
Total Intereses a Pagar Bonos al 30/09/17			85,893,748		

g) INVERSION TITULOS DEUDA-BONOS

Empresa	GS.	USS	Consolidado	F.U.V.	Observaciones
INVERSION VENTA BONOS	0	-	-		
Total Intereses a Pagar Bonos al 30/09/18	0	-	-		
Total Intereses a Pagar Bonos al 30/09/17			1,485,634,500		

i) INTERESES A DEVENGAR

Empresa	GS.	USS	Consolidado	F.U.V.	Observaciones
Capital a Pagar		-	-		
Total Deudas Bancarias al 30/09/18	0	-	-		
Total Deudas Bancarias al 30/09/17			132,656,387		

h) INTERESES A DEVENGAR

Empresa	GS.	USS	Consolidado	F.U.V.	Observaciones
INTERESES A DEVENGAR	10,454,794		10,454,794		
Total Intereses a Pagar Bonos al 30/09/18	10,454,794		10,454,794		
Total Intereses a Pagar Bonos al 30/09/17			-		
TOTAL PASIVO CORRIENTE AL 30/09/18			- 14,667,646,188		
TOTAL PASIVO CORRIENTE AL 30/09/17			5,619,947,124		

PASIVO NO CORRIENTE**a) PREVISIONES JUDICIALES**

Empresa	GS.	USS	Consolidado	F.U.V.	Observaciones
INDEMNIZACIONES POR DESPIDO	85,117,232	-	85,117,232		Prev.p/ juicio Pers.
OTRAS PREVISIONES	176,379,815	-	176,379,815		Prev.p/ juicio a Emp.
Total al 30/09/18	261,497,047		- 261,497,047		
Total al 30/09/17			261,497,047		

TOTAL P. NO CORRIENTE AL 30/09/18			- 261,497,047		
TOTAL P. NO CORRIENTE AL 30/09/17			261,497,047		

TOTAL PASIVO AL 30/09/18		14,929,143,234			
TOTAL PASIVO AL 30/09/17		5,881,444,171			

a) Todas las Deudas en Dólares Americanos al 30/09/18 fueron calculados al valor de 1 USD-Gs. 5.900,90 y las deudas en Euros al 30/09/18 fueron calculados al valor de 1 Euro-Gs 6,858,03

b) Situación de las Deudas:

Comerciales

Las deudas comerciales son todas contra facturas crédito, créditos otorgados a sola firma.

Sociales

Las deudas sociales se refieren a Sueldos, Comisiones sobre Ventas, y Provisión del pago al Inst. Prev. Social corresp.espondientes a 09/2018.

Fiscales

A la fecha 30/09/2018 no existen cuentas vencidas, provision del Impuesto a la Renta ejercicio 12/2018 a pagar en abril del 2019, además de las provisiones del trimestre.

c) No se tiene deudas preferenciales o privilegiadas.

d) F.U.V. significa Fecha Último Vencimiento.

Todos los datos consignados y que sirvieron como base para la presentación de este informe, fueron proveídos por COMIFAR S.A.E.CA.


Victor Persano
Sindico Titular