



**Análisis Acumulado al
Segundo Trimestre Año 2018**

**ESTADOS CONTABLES
AL 30/06/18**

Por el ejercicio anual iniciado el 01/01/2018 presentado en forma comparativa con el ejercicio anterior.

Denominación: **COMFAR S.A. Emisora de Capital Abierto**

Domicilio legal: **Avda. Artigas No. 2315 esq. Sgto. Fernández**

Actividad principal: **Industria Química, Farmacéutica y Cosmética.**

Inscripción en el
Registro Público
de Comercio




Del Estatuto o contrato social: **S.R.L.: N° 110 del 04/08/1977**
S.A.E.C.A.: N° 303-B del 22/05/1995
De las modificaciones: **N°1.415-B de 28/12/1999-N°611 del 13/12/10**
Asamblea Extraordinaria N° 37 de 05/09/17

Inscripción en la Comisión Nacional de Valores: **Resolución N° 178/95 del 27/12/1995**

Fecha de vencimiento del estatuto o contrato social: **Año: 2094**

Composición del capital: **Gs. 50.000.000.000.-**

Acciones:

Cant.	Tipo	-	No. de votos que otorga c/u	Suscripto	Integrado
				Gs.	Gs.
10.000	Ord. Voto Múltiple-Nominativa		5	10.000.000.000	10.000.000.000
30.000	Ord. Simple-Nominativa		1	30.000.000.000	30.000.000.000
10.000	Pref. Voto Rest.-Nominativa		1	10.000.000.000	10.000.000.000
 Contador		 Síndico Titular		 Presidente	



ESTADOS CONTABLES

AL 30 DE JUNIO DE 2018

CONTENIDO:

- RESOLUCIÓN DE DIRECTORIO

 - COMPOSICIÓN ANALÍTICA DE LOS ESTADOS CONTABLES.

 - INFORME DEL SÍNDICO.
-



**RESOLUCION DEL
DIRECTORIO**



RESOLUCION DE DIRECTORIO N° 05/18

Visto: La presentación al Directorio de los Estados Contables acumulado al mes de Junio de 2018, para su aprobación correspondiente y posterior presentación de informes a la Comisión Nacional de Valores y a la Bolsa de Valores y Productos de Asunción S.A.;

Y considerando: El análisis por parte del Directorio de Comfar S.A.E.C.A., ha concluido con la aprobación del mismo, en Sesión de fecha 23 de Agosto de 2018 s/Acta N° 349

EL DIRECTORIO DE COMFAR S.A.E.C.A. EN USO DE SUS ATRIBUCIONES RESUELVE:

1. Aprobar los Estados Contables, correspondiente a la información acumulada al Segundo Trimestre del ejercicio 2018.
2. Autorizar a que suscriba en representación del Directorio, al Sr. Martin Heisecke Rivarola, como Presidente.
3. Realizar las comunicaciones a las Instituciones correspondientes.

Asunción, 23 de Agosto de 2018

Martin Heisecke Rivarola



COMPOSICION ANALITICA DE LOS ESTADOS CONTABLES

- **BALANCE GENERAL**
 - **ESTADO DE RESULTADOS.**
 - **ESTADO DE VARIACION DEL PATRIMONIO NETO.**
 - **ESTADO DE ORIGEN Y APLICACIÓN DE FONDOS.**
 - **NOTAS A LOS ESTADOS CONTABLES.**
 - **INFORMES COMPLEMENTARIOS Y ANEXOS.**
-



ESTADO DE SITUACION PATRIMONIAL AL 30/06/2018 COMPARATIVO CON PERIODO ANTERIOR


	30/06/18	30/06/17		30/06/18	30/06/17
ACTIVO			PASIVO		
ACTIVO CORRIENTE			PASIVO CORRIENTE		
Disponibilidades (Nota 3)	1,880,123,222	2,317,379,273	Cuentas a Pagar (Nota 13)	5,620,636,990	4,152,934,443
Créditos por Ventas (Nota 4)	19,821,476,640	16,445,018,511	Remun. y Cargas Socia a Pagar (Nota 14)	369,030,185	702,853,395
Inversiones Temporales (Nota 5)	1,583,018,500	5,399,063,920	Cargas Fiscales a Pagar (Nota 15)	468,529,259	725,461,062
Otros Créditos (Nota 6)	4,177,590,108	416,596,017	Provisiones (Nota 16)	587,775,100	366,887,268
Mercaderías Destruídas a Reclamar (Nota 6)	-	-	Inversión Vta. Bonos (Nota 18)	765,225,375	1,459,896,375
Bienes de Cambio (Nota 7)	10,345,056,288	10,230,696,879	Intereses a Pagar – Bonos (Nota 18)	17,819,144	117,163,052
Otros Activos (Nota 8)	939,313,907	1,054,068,162	Intereses a Devengar (Nota 16)	28,408,880	193,085,102
Cargos Diferidos (Nota 11)	474,951,935	385,934,295			
Diferencia de Cambio (Nota 10)	-	213,866,475			
Intereses a Devengar Bonos (Nota 11)	10,141,809	109,932,819			
Capital Int. Glos Financ. A Dev (Nota 12)	67,139,470	356,740,037			
Repuestos y Elementos (Nota 9)	33,282,363	219,493,108			
TOTAL ACTIVO CORRIENTE	39,332,094,242	37,150,819,496	TOTAL PASIVO CORRIENTE	7,877,424,933	7,718,280,697
ACTIVO NO CORRIENTE			PASIVO NO CORRIENTE		
Bienes del Activo Fijo (Nota 9)	34,064,513,535	31,017,262,697	Inversión Vta. Bonos (Nota 18)	-	764,707,625
Provisión Cuenta Judicial (Nota 10)	1,629,327,011	1,594,144,390	Intereses a Pagar – Bonos (Nota 18)	-	17,158,759
Cargos Diferidos (Nota 11)	33,262,276	205,038,205	Provisiones Judiciales (Nota 17)	261,497,047	261,497,047
Intereses a Devengar Bonos (Nota 11)	-	9,696,068			
Bienes Intangibles (Nota 9)	988,624,205	256,599,653			
TOTAL ACTIVO NO CORRIENTE	36,715,727,027	33,082,963,013	TOTAL PASIVO NO CORRIENTE	261,497,047	1,043,363,431
			TOTAL PASIVO	8,138,921,980	8,761,644,128
			PATRIMONIO NETO		
			Capital Integrado (Nota 19)	50,000,000,000	50,000,000,000
			Utilidades p/Futuras Capitalizaciones (Nota 19)	7,762,366,002	4,848,005,015
			Revalúo (Nota 19)	2,394,862,735	655,890,298
			Reserva Legal (Nota 19)	3,663,135,918	3,652,990,089
			Resultado al Segundo Trimestre (Nota 19)	3,888,434,634	2,315,252,979
			TOTAL PATRIMONIO NETO	67,998,899,289	61,472,138,381
TOTAL DEL ACTIVO	76,047,821,269	70,233,782,509	TOTAL DEL PASIVO Y PATRIMONIO NETO	76,047,821,269	70,233,782,509

CUENTAS DE ORDEN

	30/06/18	30/06/17		30/06/18	30/06/18
DEUDORAS			ACREEDORAS		
Novartis (Nota 20)	29,618,024,096	0	Novartis (Nota 20)	29,618,024,096	0

Las Notas y Anexos que se acompañan son parte integrante de estos Estados Contables.


Lic. Lly Florentin
Contador General


Victor Persano
Síndico Titular


M. J. R.
Presidente

ESTADO DE RESULTADOS




ESTADO DE RESULTADOS

DEL PERIODO FINALIZADO AL 30/06/18 COMPARATIVO CON EL PERIODO ANTERIOR

	30/06/2018	30/06/2017
Ventas Netas	21,880,475,438	20,308,444,776
Costo de las Mercaderías Vendidas (Anexo F)	- 6,360,418,332 -	6,430,923,288
Gastos de Comercialización (Anexo H)	- 2,908,854,295 -	3,383,692,849
Gastos de Administración (Anexo H) (Menos; Imp. a la Rta. Y Reserva Legal)	- 8,201,149,895 -	8,299,260,545
Ganancia Ordinaria	4,410,052,916	2,194,568,094
Resultados extraordinarios (+)	- 53,089,023 -	407,968,210
Impuesto a la Renta (-)	- 468,529,259 -	287,283,325
Ganancia del Ejercicio	3,888,434,634	2,315,252,979

Las Notas y Anexos que se acompañan son parte de los estados contables.


Lic. Liz Florentin
Contador General


Victor Persano
Síndico Titular


Martin Heisecke R.
Presidente



ESTADO DE EVOLUCION DEL PATRIMONIO NETO

Por el ejercicio finalizado al 30/06/2018 comparativo con el ejercicio anterior

(En Miles de Guaraníes)

RUBROS	APORTE DE LOS SOCIOS		TOTAL	GANANCIAS RESERVADAS		TOTAL	RESULTADOS NO ASIGNADOS	EJERCICIO FINALIZADO EL		
	CAPITAL SOCIAL	REVALUOS		RESERVA LEGAL	OTRAS RESERVAS			TOTAL	TOTAL DEL PAT. NETO	TOTAL DEL PAT. NETO
S/Estado Cont. del Ejercicio Anterior	54,948,005	1,895,327	56,743,332	3,652,990		3,652,990	4,202,917	64,599,239	60,806,803	
Saldos Ajustados	54,948,005	1,895,327	56,743,332	3,652,990	-	3,652,990	4,202,917	64,599,239	60,806,803	
Incremento de Capital Social por:										
Capitalización de Reservas			-			-		-	-	
Capital. de utilidades no distribuidas			-			-		-	-	
Aporte de Accionistas			-			-		-	-	
Reasociación Patrimonial			-			-		-	-	
Capitalización del Revaluo			-			-		-	-	
Reserva Legal			-	210,148		210,148		210,148	315,637	
Utilidades p/Futuras Capitalizaciones	2,914,361		2,914,361			-		2,914,361	4,377,291	
Distribuc. de Resultado Acum.			-			-	-4,202,917	-4,202,917	-6,593,928	
Otras Reservas			-			-		-	-	
Resultado del ejercicio anterior			-			-		-	-	
Revaluo		499,636	499,636			-		499,636	251,081	
Desafectac. de Reservas			-			-		-	-	
Aportes Irrevocables			-			-		-	-	
Resultado al 2to Trimestre			-			-	3,888,435	3,888,435	2,315,253	
SALDO AL CIERRE DEL EJERCICIO	57,762,366	2,394,963	60,157,329	3,863,136	-	3,863,136	3,888,435	67,908,899	61,472,137	

Las Notas y Anexos que se acompañan forman parte integrante de estos estados contables.

Lic. Liz Florentin
Contador General

Victor Persano
Síndico Titular

Martin Helsecke R.
Presidente



ESTADO DE ORIGEN Y APLICACIÓN DE FONDOS
Correspondiente al Ejercicio cerrado al 30/06/2018

VARIACION DE FONDOS	Ejercicio finalizado el	
	30/06/2018	30/06/2017
Utilidad del Período	3,888,434,634	2,315,252,979
OPERACIONES QUE NO SIGNIFICARON SALIDA DE FONDOS		
Capital Social	0	20,000,000,000
Revalúo	499,635,798	0
Utilidades p/Futuras Capitalizaciones	2,914,360,997	0
Reserva Legal	210,145,829	315,637,434
OPERACIONES QUE SIGNIFICARON AUMENTO DE FONDOS		
Valores al Cobro	799,316,137	613,408,403
Deudas Sociales	514,192,081	335,560,322
Deudas Comerciales	813,421,247	0
Intereses a Devengar	0	31,822,956
Previsiones	400,045,436	9,112,642
TOTAL ORIGEN DE FONDOS	10,039,552,149	23,620,794,736
OPERACIONES QUE NO SIGNIFICARON SALIDA DE FONDOS		
Revalúo	0	4,080,882,477
Utilidades p/Futuras Capitalizaciones	0	11,057,596,934
OPERACIONES QUE SIGNIFICARON SALIDA DE FONDOS		
Bienes de Cambio	2,239,814,305	618,026,150
Anticipo a Proveedores	1,015,359,075	0
Creditos	3,045,640,442	1,350,037,456
Bienes de Uso	1,109,004,880	1,085,758,893
Cargos Diferidos	255,736,668	606,015,464
Intereses a Devengar	22,449,350	0
Inversiones	83,018,500	156,617,430
Inversiones - Bonos	8,342,102	1,199,531,125
Deudas Comerciales	0	28,066,250
Diferencia de Cambio	0	213,866,475
Otros Activos	0	276,297,751
Acreedores Varios	0	71,608,561
Utilidades	4,202,916,571	6,312,748,681
TOTAL APLICACIÓN DE FONDOS	11,982,281,893	27,057,053,647
VARIACION NETA EN DISPONIBILIDADES	-1,942,729,747	-3,436,258,911
DEMOSTRACION DE LA VARIACION DEL CAPITAL EN GIRO		
Disponibilidad al final del Ejercicio	1,880,123,222	2,317,379,273
Disponibilidad del Ejercicio Anterior	3,822,852,969	5,753,638,184
VARIACION DE LAS DISPONIBILIDADES	-1,942,729,747	-3,436,258,911

Liz Florentin
Contador General

Victor Persano
Síndico Titular

Martin H. ...
...



NOTA
A
LOS ESTADOS CONTABLES



NOTAS A LOS ESTADOS CONTABLES AL 30 DE JUNIO DE 2018

1. IDENTIDAD DE LA EMPRESA

Constitución

La empresa fue constituida a partir de la transformación de la entidad denominada COMFAR S.R.L. a COMFAR S.A. Emisora de Capital Abierto por Escritura Pública N° 100 de fecha 24 de marzo de 1995.


Estatutos


Los Estatutos Sociales fueron aprobados y su Personería Jurídica anotada bajo el N° 316, folio 4.706, Serie A e inscrita en el Registro Público de Comercio bajo el N° 2.896 y siguientes, Serie B. Sus Estatutos Sociales fueron modificados por Escritura Pública N° 479 de fecha 12 de diciembre de 1995 e inscripto bajo el N° 84, Serie B, folio 852 y siguientes. Y por Escritura Pública N° 212 de fecha 16 de septiembre de 1.999 e inscriptos bajo el N° 1.415, Serie B, folio 9.029; Escritura N° 964, inscripto bajo el N° 611, Serie C Folio 5.955 y sgts. de fecha 13/12/2010 del Registro Público de Comercio; Escritura N° 163 de la fecha 30 de octubre del 2017 inscrita bajo el N° 02 Folio 11-29 y sgtes., de fecha 29 de diciembre del 2017.

Objetivos

Los objetivos de la misma se hallan detallados en el Capítulo II, Artículo 3° de sus Estatutos Sociales y son entre otros:

- a) Dedicarse a la Industria Química, Farmacéutica y de Cosméticos.
- b) Compra venta de medicamentos nacionales e importados.
- c) Fabricación, distribución, elaboración, Importación de Mercaderías en General.
- d) Establecer industrias de cualquier naturaleza.
- e) Explotar o administrar establecimientos rurales, ganaderos, manufactureros.
- f) Operar con los bancos nacionales o extranjeros sin limitación alguna.
- g) Emitir títulos, valores y negociarlos a través de las Bolsas de Valores activas en el país o del exterior previa autorización de las autoridades respectivas de conformidad con las leyes que regulan la materia.


Lic. Liz Florentín
Contadora


Víctor Persano
Síndico Titular


Lic. Martín Heisecke R.
Presidente



NOTAS A LOS ESTADOS CONTABLES AL 30 DE JUNIO DE 2018

h) Emitir obligaciones o debentures y cualquier otro título financiero, operar en el mercado de capitales; y otras.

Ideología

Negocio

Salud con Calidad

Misión

Elaborar y Comercializar Medicamentos de Proyección Internacional que contribuyen para la Calidad de vida Integral de la Persona.

Visión

Ser la Compañía Líder de la Industria Farmacéutica

Actividad Comercial Actual:

La industria química farmacéutica se desarrolla a través de las División denominada Laboratorios Empa, que comercializa productos éticos y otros de las líneas EMPA / EMPA FAR, representando el mayor porcentaje de facturación de la firma, proveyendo así también medicamentos a las instituciones públicas de nuestro país.

Por otro lado, COMFAR S.A.E.C.A. ha incursionado en el mercado internacional de Bolivia, Costa Rica y Uruguay comercializando los productos de las líneas nacionales y desarrollando nuevos productos para dichos países, buscando siempre nuevos mercados internacionales con el objetivo del crecimiento de la producción y venta de nuestros diversos productos.

Lic. Liz Florentín
Contadora

Víctor Persano
Síndico Titular

Lic. Martín Heisecke R.
Presidente



NOTAS A LOS ESTADOS CONTABLES AL 30 DE JUNIO DE 2018

Para complementar la actividad comercial contamos con la representación de medicamentos importados de las líneas, Walter Ritter GmbH + CO, y Laboratorios Bioderm.

La División Comercial la conforman las líneas de escritura de marcas y calidad mundialmente reconocidas como Parker, Waterman, Paper Mate, Sanford, Uniball, HBFuller.

Así mismo representamos a la empresa Alcon Labs. con su amplia gama de lentes de contacto y líquidos para lentes.


Desarrollo de Proyectos:

Comfar S.A.E.C.A. apunta constantemente en el desarrollo de nuevos productos y en la ampliación de su capacidad productiva a través de la inversión realizada en la construcción de una nueva línea de producción en su moderna planta ubicada en Mariano Roque Alonso, como también en la inversión en equipamiento de maquinarias de punta provenientes de Italia, apostando siempre a la mejor calidad de sus productos y mayor agilidad para cubrir el creciente del mercado nacional y extranjero.

En la actualidad la empresa se desempeña en diferentes turnos, con lo cual da trabajo a más de 220 personas en forma directa.



Lic. Liz Florentin
Contadora



Victor Persano
-Sindico Titular



Lic. Martin Heisecke R.
Presidente



NOTAS A LOS ESTADOS CONTABLES AL 30 DE JUNIO DE 2018

2. PRINCIPALES POLÍTICAS Y PROCEDIMIENTOS CONTABLES.

Ubicación

La Sociedad cuenta con un local propio en la ciudad de Asunción en la Avenida Artigas N° 2315.

En la preparación y presentación de los estados contables fueron aplicadas las siguientes políticas de contabilidad significativas:

a) Moneda de Cuenta.

La moneda de cuenta utilizada para la elaboración de estados contables es el guaraní, moneda oficial de la República del Paraguay.


b) Efectos de la Inflación.

Los presentes estados contables han sido preparados sobre la base de cifras históricas, sin considerar el efecto que las variaciones en el poder adquisitivo de la moneda local pueda tener en los rubros no monetarios que componen dichos estados, debido a que la corrección monetaria no constituye un principio de contabilidad de aceptación generalizada en el Paraguay, excepto los rubros en moneda extranjera que son ajustados al tipo de cambio de cierre como se explica en la nota 2.c) y los activos fijos que son revaluados de acuerdo a lo indicado en la nota 2.e).

c) Valuación de rubros en moneda extranjera.

Los activos y pasivos en monedas extranjeras han sido valuados al tipo de cambio comprador y vendedor respectivamente, vigente en el mercado libre fluctuante al cierre. Dichas cotizaciones eran:


Lic. Liz Florentina
Contadora


Victor Persano
Síndico Titular


Lic. Martin Heisecke R.
Presidente



NOTAS A LOS ESTADOS CONTABLES AL 30 DE JUNIO DE 2018

	Ejercicio 2018		Ejercicio 2017	
	ACTIVOS	PASIVOS	ACTIVOS	PASIVOS
1 Dólar Americano	5.694,68	5.710,73	5.557,84	5.561,51
Euro	6.646,83	6.666,14	6.343,16	6.347,91

d) Valuación de Bienes de Cambio.

Las mercaderías de Producción EMPA – EMPAFAR son valuadas por lote de producción, teniendo en cuenta el costo de Mano de Obra, Insumos, Materia Prima y Merma.


Las mercaderías importadas son valuadas al costo de cada despacho y al tipo de cambio vigente en la fecha del despacho.

e) Valuación de Bienes de Uso.

Los bienes de uso adquiridos por la empresa se encuentran valuados al costo de adquisición, más todos los gastos efectuados y que fueron necesarios para su incorporación al patrimonio del ente y puesta en funcionamiento. En el presente ejercicio fueron revaluados conforme a los índices emitidos por la Sub Secretaría de Estado de Tributación, de acuerdo con la Ley N° 125/91.

Las depreciaciones de los bienes que componen el rubro han sido computadas mediante cargos periódicos a resultados en función a la vida útil estimada de los mismos. Los cálculos han sido efectuados aplicando el sistema de línea recta o cuota constante. El valor residual de los bienes de uso tomados en su conjunto no supera a su valor recuperable.


Lic. Liz Florentín
Contadora


Víctor Persano
Síndico Titular


Lic. María Heisecke R.
Presidente



NOTAS A LOS ESTADOS CONTABLES AL 30 DE JUNIO DE 2018

f) Reconocimiento de los Ingresos y Gastos.

Los ingresos y egresos son reconocidos contablemente en el momento de su devengamiento sin tener en cuenta que los mismos hayan sido cobrados o pagados.

g) Previsiones

Las provisiones son aplicadas de acuerdo con las Leyes legales vigentes, constituyéndose sobre la base del porcentaje promedio de créditos incobrables de los 3 (tres) últimos ejercicios.


ACTIVO


3. Disponibilidades

La composición del rubro es la siguiente:

Cuenta	2018 Gs.	2017 Gs.
Caja	75.467.076	153.467.878
Fondo Fijo	4.531.243	4.123.428
Bco. Itaú Paraguay S.A. USD	56.388.266	142.548.981
Bco. Nacional de Fomento	40.596.978	57.216.843
Bco. Nación Argentina	32.840.215	18.610.983
Bco. Sudameris Bank S.A.E.C.A.	80.845.505	65.191.302
Bco. Itaú Paraguay S.A.	691.438.814	585.820.800
Bco. Continental S.A.E.C.A.	245.450.935	110.175.212
Banco BBVA Gs.	515.882.207	94.648.720
Banco BBVA USD	5.340.870	901.012.288
Financiera El Comercio S.A.E.C.A.	131.335.134	184.562.838
Financiera El Comercio S.A.E.C.A. USD	5.979	0
TOTAL	1.880.123.222	2.317.379.273

Al 30 de junio la empresa no posee disponibilidades restringidas.


 Lic. Liz Florentín
 Contadora


 Víctor Persano
 Síndico Titular


 Lic. Martín Heisecke R.
 Presidente



NOTAS A LOS ESTADOS CONTABLES AL 30 DE JUNIO DE 2018

4. Créditos por Ventas

El saldo de esta cuenta de Gs. 19.818.334.054 al 30 de junio de 2018 y Gs.16.445.018.511 al 30 de junio de 2017, registra los montos a cobrar a Clientes por ventas de mercaderías. Este activo se halla respaldado por facturas conformadas por los clientes, con vencimientos que oscilan entre 30 y 120 días. El detalle se expone en el siguiente cuadro:

Cuenta	2018 Gs.	2017 Gs.
Deudores por Ventas	17.838.790.303	8.702.113.106
Débitos Por Recuperar de Proveedores	34.837.546	49.084.175
Deudores Nacionales en Mora	238.480.745	5.546.290.567
Deudores en Gestión de Cobro	1.219.401.057	987.187.884
Previsiones	-563.910.978	-515.982.348
Sub Total	18.767.598.673	14.768.693.384
Valores al Cobro	498.945.975	1.440.034.421
Tarjetas de Créditos Por Cobrar	528.871	181.768
Contado Pendiente de Pago	554.403.121	5.767.804
Deudores por Cheques Rechazados	0	230.341.134
TOTAL	19.821.476.640	16.445.018.511

4.1 Composición de Carteras de Crédito


El Saldo de esta cuenta de la cartera de créditos por Ventas asciende a Gs.18.767.598.673 Al 30 de junio 2018 detallado según los siguientes criterios de clasificación:

Cartera No Vencida

Corresponde a los saldos de la cuenta "Deudores de Ventas" a Vencer.


Lic. Liz Florentin
Contadora


Victor Persano
Síndico Titular


Lic. Martin Heisecke R.
Presidente



NOTAS A LOS ESTADOS CONTABLES AL 30 DE JUNIO DE 2018

Cartera Vencida

Corresponde a los Saldos de la Cuenta Deudores Nacionales en Mora y (un) día de atraso hasta 90 (noventa) días.

Gestión de Cobro

Corresponde a los Saldos de la Cuenta "Deudores en Gestión de Cobro" cuyos saldos presentan atrasos desde 91 (noventa y un) días o más, se encuentran en Proceso Judicial.


A. Cartera No Vencida		%
A. Cartera No Vencida Deudores por Venta	17.838.790.303	95%
B. Cartera Vencida		
B1. Normal	273.318.291	2%
B2. Gestión de Cobro Judicial	1.219.401.157	6%
Previsiones	-563.910.978	-3%
TOTAL, CARTERA	18.767.598.673	100%

B. Cartera vencida	Días de Atraso
B. Cartera Vencida	
B1. Normal	1 a 30
B1. Gestión de Cobro Judicial	30 a 90
Previsiones	91

5. Inversiones Temporales

El saldo de esta cuenta registra las inversiones en Certificados de Depósitos de Ahorro, realizados por la firma en entidades financieras cuya exposición se expone a continuación:


 Lic. Liz Florentin
 Contadora


 Victor Persano
 Síndico Titular


 Lic. María Heisecke R.
 Presidente



NOTAS A LOS ESTADOS CONTABLES AL 30 DE JUNIO DE 2018

La composición del rubro es la siguiente:

Entidad	2018 Gs.	2017 Gs.
Financiera El Comercio	1.183.018.500	2.231.711.920
Financiera Solar S.A.	400.000.000	3.167.352.000
TOTAL	1.583.018.500	5.399.063.920

6. Otros Créditos.

Registra los derechos a favor de la empresa por diversos conceptos, conforme al siguiente detalle:

La composición del rubro es la siguiente

Cuenta	2018 Gs.	2017 Gs.
Adelantos Por Rendir	3.250.000	1.007.040
Anticipos al Personal	5.643.855	11.506.000
Anticipo a Proveedores	95.321.810	168.272.754
Gastos Por Recuperar Varios	3.686.364	2.002.173
Depósito en Garantía	0	800.000
Adelanto Gastos de Gira	9.528.621	14.929.369
Importaciones Varias en Curso otras Import.	4.060.159.458	220.078.681
TOTAL	4.177.590.108	418.596.017


7. Bienes de Cambio

Este rubro registra el importe de las mercaderías para la venta y los insumos para la elaboración de estos, así como las importaciones en curso.

La composición del rubro es la siguiente:


 Lic. Liz Florentina
 Contadora


 Victor Persano
 Síndico Titular


 Lic. Martin Heisecke R.
 Presidente




NOTAS A LOS ESTADOS CONTABLES AL 30 DE JUNIO DE 2018

Bienes de Uso	2018 Gs.	2017 Gs.
Inmuebles	16.046.480.860	15.553.958.708
Maquinarias y Equipos	9.312.054.152	9.348.688.760
Herramientas	19.083.071	11.546.398
Instalaciones	298.646.785	463.980.513
Letreros y Exhibidores	27.502.865	29.454.546
Muebles y Útiles	654.216.428	699.697.869
Transporte	425.561.728	10.056.640
Equipos de Informática	159.250.676	125.666.588
Central de Aire Comprimido	1	1
Mejoras y Mantenimiento Edificios	3.337.490.566	3.177.699.797
Utensilios y Enseres	28.064.723	31.456.269
Obra en Curso	3.436.788.994	538.462.430
Equipos contra Incendio	1	2.753.974
Fábrica de Caramelos	1	1
Sistema Central de Acondicionador Aire	221.070.525	232.445.344
Equipos de Comunicación	44.033.615	55.483.126
Programas Informáticos	0	18.069.150
Programas Informáticos en Curso	0	678.155.000
Leasing en Curso	25.206.209	0
Biblioteca	29.062.335	39.707.583
TOTAL	34.064.513.535	31.017.272.697

Cuenta	2018 Gs.	2017 Gs.
Marcas y Patentes	243.311.744	218.390.103
Programas y Sist.Informaticos	474.450.656	117.123.728
Programas Informáticos en Curso	687.983.393	0
Amortización	-417.121.588	-78.914.178
TOTAL	988.624.205	256.599.653


 Lic. Liz Florentina
 Contadora


 Victor Persano
 Síndico Titular


 Lic. Maximilian Heisecke R.
 Presidente



NOTAS A LOS ESTADOS CONTABLES AL 30 DE JUNIO DE 2018

Cuenta	2018 Gs.	2017 Gs.
Mercaderías	3.205.409.161	2.772.521.855
Materias Primas	2.684.452.984	2.793.867.685
Envases y Materiales	2.994.951.448	3.149.339.834
Muestras Médicas	340.196.318	228.631.845
Productos en Proceso	332.198.558	712.082.069
Productos Terminados	83.737.870	31.233.264
Stock para Control de Calidad	531.848.948	370.112.833
Insumos p/Uso de Fábrica	31.455.230	37.609.545
Útiles e Impresos	16.775.575	19.976.344
Artículos Promocionales	55.666.763	99.639.530
Importaciones en curso	46.476.482	7.255.111
Mercadería Por Reclamar	21.886.951	8.426.964
TOTAL	10.345.056.288	10.230.396.879

8. Otros Activo.


El saldo corresponde a créditos fiscales, anticipo de Impuesto a la Renta según detalle que se expone en el siguiente cuadro:

Cuenta	2018 Gs.	2017 Gs.
Retención de Impuesto a la Renta	273.835.796	121.661.641
Retención de IVA	498.308.890	242.709.218
Anticipo Impuesto a la Renta	132.670.690	544.684.276
IVA Crédito	34.498.531	145.043.027
TOTAL	939.313.907	1.054.098.162

9. Bienes del Activo Fijo

La composición de los Bienes del Activo Fijo de la Sociedad es la siguiente:


Lic. Liz Florentina
Contadora


Victor Persano
Síndico Titular


Lic. Martin Meisecke R.
Presidente



NOTAS A LOS ESTADOS CONTABLES AL 30 DE JUNIO DE 2018

Repuestos y Materiales	2018 Gs.	2017 Gs.
Repuestos y Elementos para Uso	33.282.363	219.493.108
TOTAL	33.282.363	219.493.108

10. Previsiones

La composición del rubro es la siguiente:

Cuenta	2018 Gs.	2017 Gs.
Indemnizaciones Laborales	79.101.288	79.101.288
Otras Previsiones	1.550.225.723	1.515.043.102
TOTAL	1.629.327.011	1.594.144.390

11. Cargos Diferidos

Comprende la cuenta de transitorios y cargos diferidos. El detalle se expone en el siguiente cuadro:

Cuenta	2018 Gs.	2017 Gs.
Gastos Por Devengar	360.981.698	188.915.377
Gastos Pagados por Adelantado	111.966.237	162.760.225
Débitos Por Regularizar	2.002.000	34.238.693
TOTAL	474.951.935	385.934.295

Cuenta	2018 Gs.	2017 Gs.
Marcas en Trámites	8.400.000	12.250.000
Gastos de Organización	33.149.701	192.788.205
Amortización Acumulada	-8.287.425	0
TOTAL	33.262.276	205.038.205

Lic. Liz Florentina
Contadora

Victor Pascano
Síndico Titular

Lic. Martín Escobar R.
Presidente



NOTAS A LOS ESTADOS CONTABLES AL 30 DE JUNIO DE 2018

Cuenta	2018 Gs.	2017 Gs.
Intereses a Devengar Bonos C.P.	10.141.809	109.932.819
Intereses a Devengar Bonos	0	9.898.068
TOTAL	10.141.809	119.830.887

12. Capital, Int, y Gtos. Financieros Por Devengar

Comprende la cuenta de transitorios y cargos diferidos. El detalle se expone en el siguiente cuadro:

Cuenta	2018 Gs.	2017 Gs.
Intereses a Cobrar C.P.	67.139.470	356.740.037
TOTAL	67.139.470	356.740.037

13. Cuentas a Pagar

Este rubro registra los saldos adeudados al cierre a proveedores y otros acreedores, conforme al siguiente detalle:


Cuenta	2018 Gs.	2017 Gs.
Proveedores del Exterior	2.415.278.337	1.872.810.868
Proveedores Locales	3.205.558.653	2.280.123.575
TOTAL	5.620.836.990	4.152.934.443

14. Remuneraciones y Cargas Sociales a Pagar

Comprende los siguientes conceptos:


 Lic. Liz Florentín
 Contadora


 Victor Persano
 Sindico Titular


 Lic. Martin Heisecke R.
 Presidente



NOTAS A LOS ESTADOS CONTABLES AL 30 DE JUNIO DE 2018

Cuenta	2018 Gs.	2017 Gs.
Comisiones Por Pagar	0	82.812.477
iPS Aportes y Retenciones 25,5%	0	228.224.022
Provisión	369.030.185	391.816.896
TOTAL	369.030.185	702.853.395

15. Deudas Fiscales

Comprende los siguientes conceptos:

Cuenta	2018 Gs.	2017 Gs.
Provisión Impuesto a la Renta	468.529.259	287.283.325
Retención Por Pagar	0	29.664.530
Anticipo de Imp. a la Renta a Pagar	0	408.513.207
TOTAL	468.529.259	725.461.062

16. Provisiones

Comprende los siguientes conceptos:

Cuenta	2018 Gs.	2017 Gs.
Garantías Recibidas	15.000.000	10.000.000
Fondo Fijo Por Reponer	1.457.629	2.419.606
Provisiones Varias	205.679.883	182.564.878
Otros Créditos	8.336.216	67.885.045
Anticipo de Clientes	163.196.976	7.868.360
Ventas Diferidas	194.104.396	0
Diferencia de Cambio	0	96.149.379
TOTAL	587.775.100	366.887.268

Lic. Liz Florentin
Contadora

Victor Persano
Síndico Titular

Lic. Marta Weisbeck R.
Presidente



NOTAS A LOS ESTADOS CONTABLES AL 30 DE JUNIO DE 2018

Cuenta	2018 Gs.	2017 Gs.
Intereses Por Devengar	28.408.880	193.085.102
TOTAL	28.408.880	193.085.102

17. Previsiones

Cuenta	2018 Gs.	2017 Gs.
Indemnizaciones Laborales	85.117.232	85.117.232
Otras Previsiones	176.379.815	176.379.815
TOTAL	261.497.047	261.497.047

18. Bonos

En Asamblea General Extraordinaria de Accionistas N° 28 del 09 de diciembre de 2010, fue resuelto la emisión de bonos, aprobados a través del Programa de Emisión Global USD1 por un monto máximo de hasta USD.2.200.000 s/RES.CNV N°1339/11, y Programa de Emisión Global G1 por un valor máximo de hasta G.10.000.000.000.- s/RES.CNV N°1338/11, y emitido s/detalle:

Cuenta	2018 Gs.	2017 Gs.
Capitales en Dólares	785.225.375	1.459.896.375
Intereses Por Pagar C.P.	17.619.144	117.163.052
TOTAL	802.844.519	1.577.059.427

Cuenta	2018 Gs.	2017 Gs.
Capitales en Dólares	0	764.707.625
Intereses Por Pagar L.P.	0	17.158.759
TOTAL	0	781.866.384

Lic. Liz Florentina
Contadora

Víctor Persano
Síndico Titular

Lic. Martín Hilscher R.
Presidente



NOTAS A LOS ESTADOS CONTABLES AL 30 DE JUNIO DE 2018

19. Patrimonio Neto

En Asamblea General de Accionistas N° 36, de fecha 18 del mes de abril del 2017, fue resuelto la capitalización e integración de Gs. 20.000.000.000, aumentando de ese modo el Capital Social de Comfar S.A.E.C.A. a Gs. 50.000.000.000. De esta forma el Capital Social quedó compuesto como sigue:

Cuenta	2018 Gs.	2017 Gs.
Capital Integrado	50.000.000.000	50.000.000.000
Utilidades p/Futuras Capitalizaciones	7.762.366.002	4.848.005.015
Reserva Legal	3.863.135.918	3.652.990.089
Revalúo Activo Fijo Ley 125/91	2.394.962.735	655.890.298
Resultado al Segundo Trimestre	3.888.434.635	2.315.252.979
TOTAL	67.908.899.290	61.472.138.381

20. Hechos Relevantes

En fecha 31/05/2017 se inicia demanda en contra de la empresa Novartis Argentina y Novartis AG por Indemnización de daños y perjuicios en virtud por lo establecido en la Ley 194/93 por la suma de US\$ 5.328.443,9 que, con el tipo de cambio al cierre del ejercicio, asciende aproximadamente en Gs.29.616.024.096. Esto se expone como Cuentas de Orden en el Estado de Situación Patrimonial de la empresa

21. Hechos Posteriores

Desde la fecha de cierre del Ejercicio y hasta la fecha de emisión de los presentes Estados Financieros no se han producido acontecimientos y/o transacciones que puedan afectar significativamente la situación patrimonial y financiera de la firma.


 Lic. Liz Florentin
 Contadora


 Victor Persano
 Síndico Titular


 Lic. Martin Heisecke R.
 Presidente



**INFORMES COMPLEMENTARIOS
Y ANEXOS**

ANEXO "A"



BALANCE GENERAL AL 30 DE JUNIO DE 2.018

BIENES DE USO

(En Miles de Guaranies)

ANEXO "A"

CUENTAS	VALORES DE ORIGEN					DEPRECIACIONES			
	AL INICIO DEL PERIODO	ALTAS Y TRANSF. DEL PERIODO	BAJAS DEL PERIODO	REVALUO DEL PERIODO	AL CIERRE DEL PERIODO	ACUMULADA AL INICIO DEL PERIODO	ALTAS DEL PERIODO	ACUMULADA AL CIERRE DEL PERIODO	NETO RESULTANTE
INMUEBLES	19,458,685			248,232	19,706,917	3,480,481	179,955	3,660,436	16,046,481
MAQUINARIAS Y EQUIFOS	22,180,947	30,560		173,484	22,384,991	12,170,682	902,255	13,072,937	9,312,054
HERRAMIENTAS	49,596	9,586		292	59,474	31,784	8,610	40,394	19,080
INSTALACIONES	1,334,925			10,572	1,345,497	953,403	93,448	1,046,851	298,646
LETREROS Y EXHIBIDORES	35,061				35,061	5,068	2,489	7,557	27,504
MUEBLES Y UTILES	1,949,994	8,657		14,726	1,973,377	1,249,228	69,934	1,319,162	654,215
TRANSPORTE TERRESTRE	1,013,888	425,559			1,439,447	1,013,887	-	1,013,887	425,560
EQUIPOS DE INFORMATICA	953,733	9,565		3,094	966,392	759,398	47,744	807,142	159,250
MEJORAS Y MANT. EDIFICIOS	3,597,475			40,700	3,638,175	265,347	35,339	300,686	3,337,489
CENTRAL DE AIRE COMPRIMIDO	9,284				9,284	9,283	-	9,283	1
UTENSILIOS Y ENSERES	173,788	23,228		1,780	198,796	151,451	19,276	170,727	28,069
EQUIPOS C/ INCENDIO	69,603			482	70,085	67,137	2,947	70,084	1
FABRICA DE CARAMELOS	310,476				310,476	310,475	-	310,475	1
SIST. CENTRAL ACOND AIRE	686,184	2,726		5,436	694,346	440,485	32,786	473,273	221,073
EQUIPOS DE COMUNICACION	96,664			140	96,804	51,218	1,553	52,771	44,033
BIBLIOTECA	91,349			702	92,051	57,152	5,837	62,989	29,062
OBRAS EN CURSO	1,978,487	534,485		923,817	3,436,789	-	-	-	3,436,789
LEASING EN CURSO	23,637	605		964	25,206	-	-	-	25,206
TOTAL EJERCICIO ACTUAL	54,013,776	1,044,971	-	1,424,421	56,483,168	21,016,479	1,402,175	22,418,654	34,064,517
TOTAL EJERCICIO ANTERIOR	49,276,424	1,373,538	-	484,228	51,134,190	18,742,991	1,373,915	20,116,906	31,017,282

Lic. Liz Florentin
Contador General

Victor Persano
Síndico Titular

Martin Heisecke R.
Presidente




BALANCE GENERAL AL 30/06/2018


ACTIVOS INTANGIBLES

ANEXO "B"

CUENTAS	VALORES DE ORIGEN				AMORTIZACIONES				Neto Resultante
	Al Inicio del Ejercicio	Aumentos	Disminuc.	Al 30 de JUNIO	Acumuladas al inicio del Período	Del Período	Bajas	Acumuladas Al 30 de JUNIO	
2,018									
Marcas y Patentes -Bolivia	219,840,103	23,471,641		243,311,744		38,021,618		38,021,618	205,290,126
Programas y Sistemas Informat.	475,302,845		852,189	474,450,656		379,099,970		379,099,970	95,350,686
Programas Informaticos en curso	687,983,393			687,983,393				0	687,983,393
Total Ejercicio Actual	1,383,126,341	23,471,641	852,189	1,405,745,793	0	417,121,588	0	417,121,588	988,624,205
2,017									
Marcas y Patentes	177,508,089	40,882,014		218,390,103		38,021,618		38,021,618	180,368,485
Programas y Sistemas Informat.	107,637,134	9,486,594		117,123,728		40,892,560		40,892,560	76,231,168
Total Ejercicio Anterior	285,145,223	50,368,608	0	335,513,831	0	78,914,178	0	78,914,178	256,599,653


Lic. Liz Florentin
Contador General


Victor Persano
Síndico Titular


Martin Balsecke R.
Presidente



BALANCE GENERAL AL 30/06/2018

INVERSIONES, ACCIONES, DEVENTURES Y OTROS TITULOS EMITIDOS EN SERIE
PARTICIPACION EN OTRAS SOCIEDADES:

ANEXO "C"

CUENTAS	CLASE	VALOR NOMINAL UNITARIO	CANT.	VALOR PATRIM. PROPORC.	VALOR DE LIBROS	VALOR DE COTIZACION	PORC. PARTICIP.	ACTIVIDAD PRINCIPAL	CAPITAL	SEGÚN ÚLTIMO BALANCE	
										RESULTADO	PATR.NETO
INVERSIONES TEMPORARIAS											
NO APLICABLE											
TOTAL EJERCICIO ACTUAL											
TOTAL EJERCICIO ANTERIOR	-	-	-	-	-	-	-	-	-	-	-
INVERSIONES PERMANENTES											
TOTAL EJERCICIO ACTUAL											
TOTAL EJERCICIO ANTERIOR	-	-	-	-	-	-	-	-	-	-	-


Lic. Liz Florentin
Contador General


Victor Persano
Socio Titular


Maria Heisecke R.
Presidente




BALANCE GENERAL AL 30/06/2018

OTRAS INVERSIONES

ANEXO "D"

CUENTAS	VALOR DE COSTO GS.	VALOR DE COSTO USD. TC. 5.694,68	AMORTIZ.	VALOR DE COTIZ.	VALOR REGISTRADO AÑO ACTUAL.	VALOR REGISTRADO AÑO ANT.
<u>INVERSIONES CORRIENTES</u>						
Inversiones en Entidades Financieras	800,000,000	137,500		1,583,018,500	1,583,018,500	5,399,063,920
SUBTOTAL	800,000,000	137,500	0	1,583,018,500	1,583,018,500	5,399,063,920
<u>INVERSIONES NO CORRIENTES</u>						
SUBTOTAL	0	0	0	0		
TOTALES EJERCICIO	Gs. 800,000,000	USD. 137,500	0	1,583,018,500	1,583,018,500	5,399,063,920


Lic. Liz Florentin
Contador General


Victor Persano
Síndico Titular


Martin Heisecke R.
Presidente



BALANCE GENERAL AL 30/06/2018

Anexo "E"

PREVISIONES

RUBROS	Saldos al Inicio del Ejerc.	Aumentos	Disminuc.	Saldos al 30/06/2018	Saldos al Comienzo Ejerc. Ant.
Deducidas del Activo	563,910,978	-	-	563,910,978	515,982,348
Total	563,910,978	-	-	563,910,978	515,982,348


Lic. Liz Florentin
Contador General


Victor Persano
Síndico Titular


Martin Mosecke R.
Presidente



BALANCE GENERAL AL 30/06/2018


COSTO DE MERCADERIAS O PRODUCTOS VENDIDOS

ANEXO "F"

DETALLE	EJERCICIO 30/06/2018	EJERCICIO 30/06/2017
COSTO DE MERCADERIAS		
EXISTENCIA A COMIENZOS DEL PERIODO	9,878,296,713	9,987,458,203
Productos terminados	3,167,891,437	2,136,912,834
Productos en Proceso	430,914,697	505,809,316
Materia Prima y Materiales	6,046,461,971	6,885,284,716
Otros	233,028,608	459,451,337
COMPRAS Y COSTO DE PRODUCCION DEL EJERCICIO	6,827,177,907	6,674,161,964
EXISTENCIA AL CIERRE DEL PERIODO	10,345,056,288	10,230,696,879
Productos terminados	3,545,605,479	3,001,153,700
Productos en Proceso	332,198,558	712,082,069
Materia Prima y Materiales	6,242,708,610	6,350,929,897
Otros	224,543,641	166,531,213
COSTO DE MERCADERIAS VENDIDAS	6,360,418,332	6,430,923,288


Lic. Liz Florentin
Contador General


Victor Persano
Síndico Titular


Martin Weisbeck R.
Presidente

**BALANCE GENERAL AL 30/06/2018****ACTIVOS Y PASIVOS EN MONEDA EXTRANJERA**

DETALLE	Moneda Extranjera		Cambio	ANEXO "G"	
	Clase	Monto		Moneda Local Ejerc. Año 2018	Moneda Local Ejerc. Año 2017
ACTIVO					
Bancos	US\$	10,840.84	5,694.68	61,735,115	1,043,561,269
Creditos	US\$	6,117.56	5,694.68	34,837,546	49,084,174
Intereses a Cobrar Inversiones	US\$	3,671.25	5,694.68	20,906,594	143,391,160
Inversiones en Ent.Financiera	US\$	137,500.00	5,694.68	783,018,500	3,129,063,921
Intereses a Devengar Bonos	US\$	1,780.92	5,694.68	10,141,809	119,830,886
TOTAL ACTIVO M.E. US\$	US\$	159,910.57		910,639,563	4,484,931,411
PASIVO					
PROVEEDORES					
Alcon Labs a Novartis Company	US\$	66,256.06	5,710.73	492,585,070	575,773,231
Chemo S.A.	US\$	23,112.00	5,710.73	131,986,392	340,002,914
Sanford L.P	US\$	552.56	5,710.73	3,155,521	0
Cuentas a Pagar – Copreva SAIC	US\$	1,684.39	5,710.73	9,619,097	9,367,752
Cuentas a Pagar – Enalapril	US\$	3,525.00	5,710.73	20,130,323	0
Cuentas a Pagar – Pharma China	US\$	52,000.00	5,710.73	296,957,960	0
Cuentas a Pagar – Newell USA	US\$	46,513.02	5,710.73	265,623,299	0
Cuentas a Pagar – Nanjing CHison	US\$	1,075.00	5,710.73	6,139,035	0
Cuentas a Pagar – Lorazepam India	US\$	1,700.00	5,710.73	9,708,241	0
Swiss Pharma Group SA	US\$	3,800.00	5,710.73	21,700,774	21,133,738
Data Systems S.A.E.C.A.	US\$	315.00	5,710.73	1,798,880	0
Disrtipack S.A.	US\$	12,228.29	5,710.73	69,832,463	0
Drogueria Italquimica S.A.	US\$	9,560.10	5,710.73	54,595,150	56,091,833
Star SRL	US\$		5,710.73	0	45,469,793
Granules India	US\$	20,400.00	5,710.73	110,498,892	401,605,330
E+K Paraguay S.A.	US\$	316.00	5,710.73	1,804,591	0
IMS Healt Paraguay S.R.L.	US\$	3,355.00	5,710.73	19,159,499	3,568,509
Infocenter	US\$	14,527.80	5,710.73	82,964,343	269,334,530
Inversiones Newell	US\$	46,533.78	5,710.73	265,741,853	448,615,756
SP Productos SA	US\$	31,411.00	5,710.73	179,379,740	0
Mater Prim	US\$	4,058.93	5,710.73	23,179,453	6,790,604
Mater Food S.A.	US\$	00.00	5,710.73	171,322	0
Macro Science S.A.	US\$	2,734.80	5,710.73	15,617,704	11,354,768
Penner Automotor S.R.L	US\$	11,975.00	5,710.73	68,385,992	0
Prescription Data AG	US\$	1,651.00	5,710.73	9,428,415	9,048,577
Prescription Data Paraguay S.A.	US\$	495.00	5,710.73	2,826,811	2,752,947
Providius	US\$	1,727.90	5,710.73	9,867,570	1,535,811
PBL SA	US\$		5,710.73	0	22,939,282
Rodox Quimica	US\$	2,770.00	5,710.73	15,819,722	90,152,077
Cuentas a Pagar - Haishing co Ltd	US\$		5,710.73	0	53,390,496
Cuentas a Pagar Daumaq SA	US\$		5,710.73	0	1,001,072
Terma S.A.	US\$	2,970.00	5,710.73	16,990,868	0
Techno Card S.A	US\$	411.84	5,710.73	2,351,948	0
Teksol S.R.L.	US\$	76,956.00	5,710.73	439,474,938	0
SUB -TOTALES	US\$	464,645.47		2,653,464,866	2,463,225,870
OTROS PASIVOS					
Intereses a Pagar Bonos USD.	US\$	3,085.27	5,710.73	17,619,144	134,321,811
Inversión Vta. Bonos USD.	US\$	137,500.00	5,710.73	785,225,375	2,224,604,000
Intereses a Devengar USD.	US\$	804.66	5,710.73	4,595,182	0
Provisiones Varias USD.	US\$	10,835.60	5,710.73	61,879,186	68,832,974
Créditos a Regularizar USD.	US\$		5,710.73	0	26,092,077
SUB -TOTALES	US\$	162,225.53		869,318,887	2,465,850,862
Walter Ritter Alemania	Euro		6,666.14		25,679,899
Tecnofarma R.F. SRL	Euro	198,125.00	6,666.14	1,320,728,988	0
SUB -TOTALES	Euro	198,125.00		1,320,728,988	25,679,899
TOTAL PASIVO M.E.		814,996.00		4,843,512,740	4,944,756,631
Riesgo de Cambio		-585,085		-3,932,873,478	-459,825,220

Lic. Liz Florentin
Contador General

Victor Persano
Síndico Titular

Martín Heinecke
Presidente



BALANCE GENERAL AL 30/06/2018

INFORMACION REQUERIDA SOBRE COSTOS Y GASTOS

Anexo "H"

Rubros	Gastos de Administración	Gastos de Comercialización	Total 30/06/2018	Total 30/06/2017
Remun. Adm., Direc., Síndico	191,807,042	-	191,807,042	397,001,352
Honorarios y Rem. por Servicios	258,974,931	30,561,453	289,536,384	117,269,988
Sueldos y Comisiones	3,375,689,178	1,015,437,478	4,391,126,656	4,315,743,944
Contribuc. Sociales	1,021,017,824	311,880,585	1,332,898,409	1,393,951,292
Gtos. Comerc., Public. y Propaganda	-	1,096,935,701	1,096,935,701	1,256,744,928
Impuestos, Tasas y Contribuciones	619,175,774	71,451,351	690,627,125	430,391,337
Gastos Bancarios y Financieros	66,057,584	132,417	66,190,001	143,302,046
Depreciación de Bienes de Uso	1,394,521,742	-	1,394,521,742	1,373,917,582
Otros Gastos	1,742,435,079	382,455,310	2,124,890,389	2,541,914,250
	8,669,679,154	2,908,854,295	11,578,533,449	11,970,256,719


Lic. Liz Florentin.
Contador General


Victor Persano
Síndico Titular


Martin Harsecke R.
Presidente





BALANCE GENERAL AL 30/06/2018

DATOS ESTADISTICOS

ANEXO "I"

INDICADORES OPERATIVOS	Acumulado al Fin del Periodo	
	30/06/2018	30/06/2017
Volumen de Producción (Unidades Físicas) Producción Propia	3,278,992	2,876,204
Volumen de Ventas (Unidades Físicas) Produc. Propia e Importados	4.307.277	3.556.359
Cantidad de Empleados y Obreros	218	234
Consumo de Energía (En miles de Guaraníes)	203,924	176,797


Lic. Liz N. Florentín P.
Contador General


Víctor Persano
Síndico Titular


Martín Heisecke R.
Presidente




BALANCE GENERAL AL 30/06/2018

INDICES ECONOMICO - FINANCIEROS

ANEXO "J"

INDICES	Acumulado al Fin del Periodo	
	30/06/2018	30/06/2017
Liquidez	4.99	4.81
Endeudamiento	0.12	0.14
Rentabilidad s/ Capital (Del Año)	0.07	0.04


Lic. Liz Florentin
Contador General


Victor Persano
Síndico Titular


Martin Heisenberg R.
Presidente



**INFORME SOBRE
PERSONAS VINCULADAS**



**ANEXO I - INFORME SOBRE PERSONAS VINCULADAS O
RELACIONADAS AL 30/06/2018**

A) PARTES VINCULADAS O RELACIONADAS

Según Art. 34 de la Ley 1284/98	%
Inciso a) Personas que controlen al menos el diez por ciento del capital de las mismas	
Ricardo Martín Heisecke - Accionista C.I. 279.722	74.08%
Inciso b) Sociedades Anónimas en las que estas controlen por lo menos el diez por ciento del capital.	
No aplicable	
Inciso c) Accionistas que tengan potestades de elegir en Asambleas al menos un Director	
Ricardo Martín Heisecke - Accionista C.I. 279.722	74.08%
Beatriz Artaza de Heisecke - Accionista C.I. 311.171	25.00%
Inciso d) Directores; Administradores; Síndicos; Auditores; y Apoderados	
DIRECTORES	
Ricardo Martín Heisecke Rivarola Cargo que Ocupa: Presidente - Director Titular C.I. 279.722	
Beatriz Artaza de Heisecke Cargo que Ocupa: Vice Presidente - Director Titular C.I. 311.171	
Diego Patricio Chaparro Dellavedova Cargo que Ocupa: Director Titular C.I. 864.967	
SINDICOS	
Victor Roque Jacinto Persano Frutos Cargo que Ocupa: Síndico Titular C.I. 329.413	
Julio Martínez Saccarello Cargo que Ocupa: Síndico Suplente C.I. 327.502	
CONTADOR	
Lic. Liz N. Florentín Peralta Cargo que Ocupa: Enc. Relaciones con el Mercado y Contador General C.I. 3.595.708	
APODERADOS	
Ángel Daniel Vera Cargo que Ocupa: Apoderado C.I. 620.463	
Gustavo Anibal Vera Cargo que Ocupa: Apoderado C.I. 867.050	
OTROS	
Beatriz Artaza de Heisecke - Accionista C.I. 311.171	25.00%

Martin Heisecke R.
Presidente


A) PARTES VINCULADAS O RELACIONADAS AL 30/06/2018

Según Art. 27 de la Res. 763/04

Inversiones de la Sociedad en valores de otras empresas que representen más del 10% del activo de la sociedad			
Nombre de la Empresa	Monto de la Inversion	Tipo de Valor	Indicar el porcentaje de participación en el capital integrado de la sociedad emisora (<u>sólo en el caso de inversión en acciones</u>)
NO	APLICABLE		

Activos de la sociedad comprometidos en más del 20% en garantía de obligaciones de otra u otras empresas			
Nombre de la Empresa	Valor de los bienes gravados	Tipo de bien ó Valor	Monto de la deuda garantizada
NO	APLICABLE		

Martin Heiseck
Presidente





VINCULACION DE PERSONAS POR NIVEL DE ENDEUDAMIENTO AL 30/06/2018

Según Art. 28 de la Res. 763/04

	Importe	Ultimo Vto.	%
NO APLICABLE			
Total	0		

Martin Heisecke
Presidente



SOCIEDADES VINCULADAS AL 30/06/2018

Según Art. 1º) de la Res. CNV N° 1257/10

Nombre de la Sociedad Vinculada	Factores de Vinculación
AGROTAGUA S.A.C.I.	PRESIDENTE-ACCIONISTA: MARTIN HEISECKE
AGROTAGUA S.A.C.I.	DIRECTOR-ACCIONISTA: DIEGO CHAPARRO
AGROTAGUA S.A.C.I.	DIRECTOR SUP.-ACCIONISTA: MARIA BEATRIZ HEISECKE ARTAZA
LAS MERCEDES I.C. e I.S.A.	PRESIDENTE-ACCIONISTA: MARTIN HEISECKE
LAS MERCEDES I.C. e I.S.A.	DIRECTOR-ACCIONISTA: DIEGO CHAPARRO
LAS MERCEDES I.C. e I.S.A.	DIRECTOR SUP.-ACCIONISTA: MARIA BEATRIZ HEISECKE ARTAZA
ARTAZA HERMANOS S.A.	ACCIONISTA: BEATRIZ ARTAZA DE HEISECKE


 Martin Heisecke
 Presidente

SOCIEDADES VINCULADAS AL 30/06/2018

B) SALDOS CON PARTES RELACIONADAS

	30/06/2018		30/06/2017	
ACTIVO	76,047,821,269		70,233,782,506	
PASIVO	8,138,921,980		8,761,644,128	
Dividendos -Martin heisecke Rivarola	0	0.00%	628,554,512	7.17%
		0.00%		0.00%
RESULTADO	3,888,434,634		2,315,252,979	
INGRESOS				
Ventas - Martin Heisecke Rivarola	2,337,035	0.06%	1,021,649	0.04%
Ventas - Beatriz Artaza de Heisecke	0	0.00%	501,023	0.02%
Ventas - Beatriz Heisecke Artaza	478,059	0.01%	679,729	0.03%
Ventas - Diego Chaparro Dellavedova	1,122,101	0.03%	772,657	0.03%
Ventas - Marina Cabañas	0	0.00%	426,483	0.02%
Ventas - Javier Sosa	408,999	0.01%	403,355	0.02%
Ventas - Carlos Lanzilotti	0	0.00%	118,746	0.01%
Ventas - Ruth Araujo	0	0.00%	317,297	0.01%
Ventas - Liz Florentin	203,790	0.01%	0	0.00%
EGRESOS		0.00%		0.00%
Martin Heisecke				
Remuneración Personal Superior	162,499,998	4.18%	162,499,998	7.02%
Victor Persano				
Honorarios Sindico	21,307,044	0.55%	23,751,354	1.03%
Martin Heisecke, Beatriz Artaza de Heisecke, Diego Chaparro				
Dieta de Directores	0	0.00%	18,750,000	0.81%
Honorarios Directores	8,000,000	0.21%	42,000,000	1.81%
Javier Sosa, Carlos Lanzilotti, Liz Florentin				
Sueldos	68,800,000	1.77%	105,000,000	4.54%
Sueldos Jubilados	124,583,333	3.20%	154,066,667	6.65%
Aguinaldos	16,115,278	0.41%	21,588,889	0.93%
Aporte Patronal	11,352,000	0.29%	17,325,000	0.75%


Martin Heisecke R.
Presidente



INFORME DEL SINDICO

Informe del Síndico

Asunción, 23 de Agosto de 2018

Señores Accionistas de
COMFAR S.A.E.C.A.

En cumplimiento del mandato que me han encomendado como Síndico Titular por este medio informo cuanto sigue:

He verificado los registros y respaldos contables, de los cuales se han generado los estados contables correspondientes al período 01 de enero al 30 de Junio de 2018, al igual que los procedimientos utilizados conforme a normas internacionales de contabilidad y los cumplimientos fiscales de la empresa.

Luego de las verificaciones y análisis realizados, en mi opinión los Estados Contables del periodo mencionado, reflejan razonablemente la situación financiera, económica y de cumplimiento fiscal de la empresa.

Es mi informe,


Victor Persano
Síndico Titular



COMPOSICIÓN ACCIONARIA



ANEXO B

EMPRESA COMFAR S.A. EMISORA DE CAPITAL ABIERTO

COMPOSICIÓN ACCIONARIA AL 30 DE JUNIO DEL 2018

Capital Social (de acuerdo al artículo 4to. de los estatutos sociales) G. 50.000.000.000.- Representado por G. 10.000.000.000.- de acciones ordinaria VM; G. 30.000.000.000.- de acciones ordinaria VS; G. 10.000.000.000.- de acciones preferidas Voto Restringido.

Capital Emitido G. 50.000.000.000.-

Capital Suscrito G. 50.000.000.000.-

Capital Integrado G. 50.000.000.000.-

Valor nominal de las acciones 1.000.000.-

CUADRO DEL CAPITAL INTEGRADO

Nº	ACCIONISTAS	SERIES	DEL	AL	CLASE	VOTO	Acciones	MONTO		% DEL CAP. INT.
1	Ricardo Martín Heisecke Rivarola	I	1	1,000	A	5,000	1,000	1,000,000,000		
2	Ricardo Martín Heisecke Rivarola	I	1,001	2,000	A	5,000	1,000	1,000,000,000		
3	Ricardo Martín Heisecke Rivarola	I	2,001	3,000	A	5,000	1,000	1,000,000,000		
4	Ricardo Martín Heisecke Rivarola	I	3,001	4,000	A	5,000	1,000	1,000,000,000		
5	Ricardo Martín Heisecke Rivarola	I	4,001	5,000	A	5,000	1,000	1,000,000,000		
61	Ricardo Martín Heisecke Rivarola	II	25,001	26,000	A	5,000	1,000	1,000,000,000		
62	Ricardo Martín Heisecke Rivarola	II	26,001	27,000	A	5,000	1,000	1,000,000,000		
63	Ricardo Martín Heisecke Rivarola	II	27,001	28,000	A	5,000	1,000	1,000,000,000		
64	Ricardo Martín Heisecke Rivarola	II	28,001	29,000	A	5,000	1,000	1,000,000,000		
65	Ricardo Martín Heisecke Rivarola	II	29,001	30,000	A	5,000	1,000	1,000,000,000	10,000,000,000	20.00%
6	Ricardo Martín Heisecke Rivarola	I	5,001	6,000	B	1,000	1,000	1,000,000,000		
7	Ricardo Martín Heisecke Rivarola	I	6,001	7,000	B	1,000	1,000	1,000,000,000		
8	Ricardo Martín Heisecke Rivarola	I	7,001	8,000	B	1,000	1,000	1,000,000,000		
9	Ricardo Martín Heisecke Rivarola	I	8,001	9,000	B	1,000	1,000	1,000,000,000		
10	Ricardo Martín Heisecke Rivarola	I	9,001	10,000	B	1,000	1,000	1,000,000,000		
11	Ricardo Martín Heisecke Rivarola	I	10,001	11,000	B	1,000	1,000	1,000,000,000		
12	Ricardo Martín Heisecke Rivarola	I	11,001	12,000	B	1,000	1,000	1,000,000,000		
13	Ricardo Martín Heisecke Rivarola	I	12,001	13,000	B	1,000	1,000	1,000,000,000		
14	Ricardo Martín Heisecke Rivarola	I	13,001	14,000	B	1,000	1,000	1,000,000,000		
15	Ricardo Martín Heisecke Rivarola	I	14,001	15,000	B	1,000	1,000	1,000,000,000		
16	Ricardo Martín Heisecke Rivarola	I	15,001	15,500	B	500	500	500,000,000		
17	Ricardo Martín Heisecke Rivarola	I	15,501	16,000	B	500	500	500,000,000		
18	Ricardo Martín Heisecke Rivarola	I	16,001	16,500	B	500	500	500,000,000		
19	Ricardo Martín Heisecke Rivarola	I	16,501	17,000	B	500	500	500,000,000		
20	Ricardo Martín Heisecke Rivarola	I	17,001	17,500	B	500	500	500,000,000		
21	Ricardo Martín Heisecke Rivarola	I	17,501	17,600	B	100	100	100,000,000		
22	Ricardo Martín Heisecke Rivarola	I	17,601	17,700	B	100	100	100,000,000		
23	Ricardo Martín Heisecke Rivarola	I	17,701	17,800	B	100	100	100,000,000		
24	Ricardo Martín Heisecke Rivarola	I	17,801	17,900	B	100	100	100,000,000		
25	Ricardo Martín Heisecke Rivarola	I	17,901	18,000	B	100	100	100,000,000		
26	Ricardo Martín Heisecke Rivarola	I	18,001	18,100	B	100	100	100,000,000		
27	Ricardo Martín Heisecke Rivarola	I	18,101	18,200	B	100	100	100,000,000		
28	Ricardo Martín Heisecke Rivarola	I	18,201	18,300	B	100	100	100,000,000		
29	Ricardo Martín Heisecke Rivarola	I	18,301	18,400	B	100	100	100,000,000		
30	Ricardo Martín Heisecke Rivarola	I	18,401	18,500	B	100	100	100,000,000		
31	Ricardo Martín Heisecke Rivarola	I	18,501	18,550	B	50	50	50,000,000		
66	Ricardo Martín Heisecke Rivarola	II	30,001	31,000	B	1,000	1,000	1,000,000,000		
67	Ricardo Martín Heisecke Rivarola	II	31,001	32,000	B	1,000	1,000	1,000,000,000		
68	Ricardo Martín Heisecke Rivarola	II	32,001	33,000	B	1,000	1,000	1,000,000,000		
69	Ricardo Martín Heisecke Rivarola	II	33,001	34,000	B	1,000	1,000	1,000,000,000		
70	Ricardo Martín Heisecke Rivarola	II	34,001	35,000	B	1,000	1,000	1,000,000,000		
71	Ricardo Martín Heisecke Rivarola	II	35,001	36,000	B	1,000	1,000	1,000,000,000		
72	Ricardo Martín Heisecke Rivarola	II	36,001	37,000	B	1,000	1,000	1,000,000,000		
73	Ricardo Martín Heisecke Rivarola	II	37,001	38,000	B	1,000	1,000	1,000,000,000		
74	Ricardo Martín Heisecke Rivarola	II	38,001	39,000	B	1,000	1,000	1,000,000,000		
75	Ricardo Martín Heisecke Rivarola	II	39,001	40,000	B	1,000	1,000	1,000,000,000		
76	Ricardo Martín Heisecke Rivarola	II	40,001	40,500	B	500	500	500,000,000		
77	Ricardo Martín Heisecke Rivarola	II	40,501	41,000	B	500	500	500,000,000		
78	Ricardo Martín Heisecke Rivarola	II	41,001	41,500	B	500	500	500,000,000		
79	Ricardo Martín Heisecke Rivarola	II	41,501	42,000	B	500	500	500,000,000		
80	Ricardo Martín Heisecke Rivarola	II	42,001	42,500	B	500	500	500,000,000		
81	Ricardo Martín Heisecke Rivarola	II	42,501	42,600	B	100	100	100,000,000		
82	Ricardo Martín Heisecke Rivarola	II	42,601	42,700	B	100	100	100,000,000		
83	Ricardo Martín Heisecke Rivarola	II	42,701	42,800	B	100	100	100,000,000		
84	Ricardo Martín Heisecke Rivarola	II	42,801	42,900	B	100	100	100,000,000		
85	Ricardo Martín Heisecke Rivarola	II	42,901	43,000	B	100	100	100,000,000		
86	Ricardo Martín Heisecke Rivarola	II	43,001	43,100	B	100	100	100,000,000		
87	Ricardo Martín Heisecke Rivarola	II	43,101	43,200	B	100	100	100,000,000		
88	Ricardo Martín Heisecke Rivarola	II	43,201	43,300	B	100	100	100,000,000		
89	Ricardo Martín Heisecke Rivarola	II	43,301	43,400	B	100	100	100,000,000		
90	Ricardo Martín Heisecke Rivarola	II	43,401	43,420	B	20	20	20,000,000		
91	Ricardo Martín Heisecke Rivarola	II	43,421	43,440	B	20	20	20,000,000		
92	Ricardo Martín Heisecke Rivarola	II	43,441	43,460	B	20	20	20,000,000		
93	Ricardo Martín Heisecke Rivarola	II	43,461	43,480	B	20	20	20,000,000		
94	Ricardo Martín Heisecke Rivarola	II	43,481	43,485	B	5	5	5,000,000		
95	Ricardo Martín Heisecke Rivarola	II	43,486	43,490	B	5	5	5,000,000		
96	Ricardo Martín Heisecke Rivarola	II	43,491	43,491	B	1	1	1,000,000		
97	Ricardo Martín Heisecke Rivarola	II	43,492	43,492	B	1	1	1,000,000	27,042,000,000	54.08%
36	Beatriz María Artaza de Heisecke	I	18,751	18,800	B	50	50	50,000,000		
37	Beatriz María Artaza de Heisecke	I	18,801	18,850	B	50	50	50,000,000		
38	Beatriz María Artaza de Heisecke	I	18,851	18,900	B	50	50	50,000,000		
39	Beatriz María Artaza de Heisecke	I	18,901	18,950	B	50	50	50,000,000		

CUADRO DEL CAPITAL INTEGRADO

N°	ACCIONISTAS	SERIES	DEL	AL	CLASE	VOTO	Acciones	MONTO		% DEL CAP. INT.
40	Beatriz María Artaza de Heisecke	I	18,951	19,000	B	50	50	50,000,000		
41	Beatriz María Artaza de Heisecke	I	19,001	19,100	B	100	100	100,000,000		
42	Beatriz María Artaza de Heisecke	I	19,101	19,200	B	100	100	100,000,000		
43	Beatriz María Artaza de Heisecke	I	19,201	19,300	B	100	100	100,000,000		
44	Beatriz María Artaza de Heisecke	I	19,301	19,400	B	100	100	100,000,000		
45	Beatriz María Artaza de Heisecke	I	19,401	19,500	B	100	100	100,000,000		
46	Beatriz María Artaza de Heisecke	I	19,501	19,600	B	100	100	100,000,000		
47	Beatriz María Artaza de Heisecke	I	19,601	19,700	B	100	100	100,000,000		
48	Beatriz María Artaza de Heisecke	I	19,701	19,800	B	100	100	100,000,000		
49	Beatriz María Artaza de Heisecke	I	19,801	19,900	B	100	100	100,000,000		
50	Beatriz María Artaza de Heisecke	I	19,901	20,000	B	100	100	100,000,000		
107	Beatriz María Artaza de Heisecke	II	43,751	43,800	B	50	50	50,000,000		
108	Beatriz María Artaza de Heisecke	II	43,801	43,850	B	50	50	50,000,000		
109	Beatriz María Artaza de Heisecke	II	43,851	43,900	B	50	50	50,000,000		
110	Beatriz María Artaza de Heisecke	II	43,901	43,950	B	50	50	50,000,000		
111	Beatriz María Artaza de Heisecke	II	43,951	44,000	B	50	50	50,000,000		
112	Beatriz María Artaza de Heisecke	II	44,001	44,100	B	100	100	100,000,000		
113	Beatriz María Artaza de Heisecke	II	44,101	44,200	B	100	100	100,000,000		
114	Beatriz María Artaza de Heisecke	II	44,201	44,300	B	100	100	100,000,000		
115	Beatriz María Artaza de Heisecke	II	44,301	44,400	B	100	100	100,000,000		
116	Beatriz María Artaza de Heisecke	II	44,401	44,500	B	100	100	100,000,000		
117	Beatriz María Artaza de Heisecke	II	44,501	44,600	B	100	100	100,000,000		
118	Beatriz María Artaza de Heisecke	II	44,601	44,700	B	100	100	100,000,000		
119	Beatriz María Artaza de Heisecke	II	44,701	44,800	B	100	100	100,000,000		
120	Beatriz María Artaza de Heisecke	II	44,801	44,900	B	100	100	100,000,000		
121	Beatriz María Artaza de Heisecke	II	44,901	45,000	B	100	100	100,000,000	2,500,000,000	5.00%
51	Beatriz María Artaza de Heisecke	I	20,001	20,500	C	500	500	500,000,000		
52	Beatriz María Artaza de Heisecke	I	20,501	21,000	C	500	500	500,000,000		
53	Beatriz María Artaza de Heisecke	I	21,001	21,500	C	500	500	500,000,000		
54	Beatriz María Artaza de Heisecke	I	21,501	22,000	C	500	500	500,000,000		
55	Beatriz María Artaza de Heisecke	I	22,001	22,500	C	500	500	500,000,000		
56	Beatriz María Artaza de Heisecke	I	22,501	23,000	C	500	500	500,000,000		
57	Beatriz María Artaza de Heisecke	I	23,001	23,500	C	500	500	500,000,000		
58	Beatriz María Artaza de Heisecke	I	23,501	24,000	C	500	500	500,000,000		
59	Beatriz María Artaza de Heisecke	I	24,001	24,500	C	500	500	500,000,000		
60	Beatriz María Artaza de Heisecke	I	24,501	25,000	C	500	500	500,000,000		
122	Beatriz María Artaza de Heisecke	II	45,001	45,500	C	500	500	500,000,000		
123	Beatriz María Artaza de Heisecke	II	45,501	46,000	C	500	500	500,000,000		
124	Beatriz María Artaza de Heisecke	II	46,001	46,500	C	500	500	500,000,000		
125	Beatriz María Artaza de Heisecke	II	46,501	47,000	C	500	500	500,000,000		
126	Beatriz María Artaza de Heisecke	II	47,001	47,500	C	500	500	500,000,000		
127	Beatriz María Artaza de Heisecke	II	47,501	48,000	C	500	500	500,000,000		
128	Beatriz María Artaza de Heisecke	II	48,001	48,500	C	500	500	500,000,000		
129	Beatriz María Artaza de Heisecke	II	48,501	49,000	C	500	500	500,000,000		
130	Beatriz María Artaza de Heisecke	II	49,001	49,500	C	500	500	500,000,000		
131	Beatriz María Artaza de Heisecke	II	49,501	50,000	C	500	500	500,000,000	10,000,000,000	20.00%
32	Martha Heisecke de Montorfano	I	18,551	18,600	B	50	50	50,000,000		
33	Martha Heisecke de Montorfano	I	18,601	18,650	B	50	50	50,000,000		
34	Martha Heisecke de Montorfano	I	18,651	18,700	B	50	50	50,000,000		
35	Martha Heisecke de Montorfano	I	18,701	18,750	B	50	50	50,000,000		
98	Martha Heisecke de Montorfano	II	43,498	43,498	B	5	5	5,000,000		
99	Martha Heisecke de Montorfano	II	43,498	43,498	B	1	1	1,000,000		
100	Martha Heisecke de Montorfano	II	43,498	43,498	B	1	1	1,000,000		
101	Martha Heisecke de Montorfano	II	43,500	43,500	B	1	1	1,000,000		
102	Martha Heisecke de Montorfano	II	43,501	43,550	B	50	50	50,000,000		
109	Martha Heisecke de Montorfano	II	43,551	43,600	B	50	50	50,000,000		
104	Martha Heisecke de Montorfano	II	43,601	43,650	B	50	50	50,000,000		
105	Martha Heisecke de Montorfano	II	43,701	43,700	B	50	50	50,000,000		
106	Martha Heisecke de Montorfano	II	43,701	43,750	B	50	50	50,000,000	458,000,000	0.92%
TOTAL ACCIONES NOMINATIVAS							50,000	50,000,000,000		100%

TOTAL ACCIONARIO	50,000,000,000
CLASE A	10,000,000,000
CLASE B	30,000,000,000
CLASE C	10,000,000,000

[Handwritten signature]
 PRESIDENTE



INFORME DE DEUDA



En Referencia a la Resolución N° 763/04 que establece normas para la emisión de títulos representativos de deudas; su inscripción en el Registro de Valores, su Nomina de acreedores y monto de las deudas existentes al 30 de JUNIO De 2018

PASIVO CORRIENTE

a) DEUDAS COMERCIALES

Empresa	GS.	US\$	Consolidado	F.U.V.	Observaciones
Proveedores del Exterior					
ALCON LABS a Novartis Company	0	86,256.06	492,585,070	25/07/18	Factura Crédito
CHEMO S.A	0	23,112.00	131,986,391	05/12/18	Factura Crédito
INVERSIONES NEWELL	0	46,533.78	265,741,853	23/07/18	Factura Crédito
SP PRODUCTOS S.A.	0	31,411.00	179,379,740	28/07/18	Factura Crédito
SANFORD L.P.	0	552.56	3,155,520	14/09/18	Factura Crédito
SWISS PHARMA GROUP S.A.	0	3,800.00	21,700,774	08/08/14	Factura Crédito
Sub Total U\$S	0.00	191,665.40	1,094,549,350		
TECNOFARMA R.F SRL	0	198,125.00	1,320,728,988	10/08/18	Factura Crédito
Sub Total Euros	0.00	198,125.00	1,320,728,988		
Total Proveedores del Exterior M.E.	0.00	389,790.40	2,415,278,337		
Proveedores Varios					
AICOTEC S.A.	15,600,000		15,600,000	30/06/18	Factura Crédito
ANDE	22,082,000		22,082,000	16/07/18	Factura Crédito
ARTAZA HERMANOS COM. E IND. S.A.	2,254,000		2,254,000	25/07/18	Factura Crédito
BALPAR S.A.	890,000		890,000	28/06/18	Factura Crédito
BBVA TARJETA DE CREDITO	598,773		598,773	30/06/18	Factura Contado
BIG BOX S.R.L	1,310,400		1,310,400	08/07/18	Factura Crédito
BRINGCO S.A.	1,901,545		1,901,545	19/07/18	Factura Crédito
CARMEN MARIA MEZA CORVALAN	3,960,000		3,960,000	23/02/15	Factura Crédito
CARMEN GALEANO RUSSO	2,236,620		2,236,620	26/06/18	Factura Crédito
CARIMBUS IND.Y COM.S.R.L.	368,500		368,500	14/07/18	Factura Crédito
CARTONES YAGUARETE	17,133,600		17,133,600	07/07/18	Factura Crédito
CIENTIFICA MILAN	4,999,115		4,999,115	26/07/18	Factura Crédito
CINTAS S.A.	631,800		631,800	20/07/18	Factura Crédito
CONDOR S.A.C.I	5,608,032		5,608,032	20/07/18	Factura Crédito
COMFAR S.A.E.C.A.	972,500		972,500	29/06/18	Factura Crédito
COPACO S.A.	1,461,550		1,461,550	09/07/18	Factura Crédito
COPIPUNTO S.A.	1,360,000		1,360,000	07/07/18	Factura Crédito
COMISIONES	58,711,045		58,711,045	30/06/18	Rec.de Salario
ACUERDOS COMERCIALES	30,936,257		30,936,257	31/05/18	Factura Crédito
LIQUIDACION DE HABERES	17,196,608		17,196,608	30/06/18	Rec. Liquid. Salario
ONLINE SHOPPING SA	5,600,000		5,600,000	06/04/17	Factura Crédito
HOTEL SAN SER	220,000		220,000	30/06/18	Factura Crédito
REEMBOLSOS	616,556		616,556	30/06/18	Factura Crédito

Empresa			Consolidado	F.U.V.	Observaciones
CUENTAS A PAGAR USD					
COPREVA SAIC - CTAS A PAG. USD		1,684.39	9,619,097	25/05/16	Factura Crédito
ENALAPRIL - CTAS A PAG. USD		3,525.00	20,130,323	12/08/18	Factura Crédito
GRANULES INDIA - CTAS A PAG. USD		20,400.00	116,498,892	27/07/18	Factura Crédito
PHARMA CHINA - CTAS A PAG. USD		52,000.00	296,957,960	16/08/18	Factura Crédito
NEWELL USA - CTAS A PAG. USD		46,513.02	265,623,299	14/09/18	Factura Crédito
LORAZEPAM INDIA - CTAS A PAG.USD		1,700.00	9,708,241	16/08/18	Factura Crédito
NANJING CHISON CINA - CTAS A PAG.USD		1,075.00	6,139,035	08/09/18	Factura Crédito
DATA SYSTEMS S.A.E.C.A.		315.00	1,798,880	23/06/18	Factura Crédito
DANIEL GONZALEZ VALINOTTI	1,100,000		1,100,000	29/06/18	Factura Crédito
DIGNA GAMARRA BORDON	4,250,000		4,250,000	11/11/17	Factura Crédito
DROGUERIA ITALQUIMICA		9,566.10	54,595,150	26/08/18	Factura Crédito
DHL	384,919		384,919	04/07/18	Factura Crédito
DISTRIPACK S.A		12,228.29	69,832,463	18/08/18	Factura Crédito
DISTRIBUIDORA EL ARTE	908,545		908,545	19/07/18	Factura Crédito
DIRECCION GENERAL DE RECAUDACIONES	119,768,404		119,768,404	07/07/18	D.D.LL
DISAL PARAGUAY SRL	11,850,000		11,850,000	29/06/18	Factura Crédito
DEMIPLIE SRL	1,500,000		1,500,000	27/06/18	Factura Crédito
E.S.S.A.P.	2,388,000		2,388,000	09/07/18	Factura Crédito
EL MEJOR S.R.L.	9,912,982		9,912,982	05/07/18	Factura Crédito
EMPRESARIOS YBYTURUZU S.A	450,000		450,000	30/06/18	Factura Crédito
EUROMOBILI S.R.L.	600,000		600,000	01/07/18	Factura Crédito
EVEREST INGENIERIA	792,000		792,000	06/07/18	Factura Crédito
EK PARAGUAY S.A		316.00	1,804,591	26/07/18	Factura Crédito
FABRICA PARAGUAYA DE SIERRAS S.A.	189,564		189,564	26/07/18	Factura Crédito
FORMGRAFICA	4,918,500		4,918,500	27/07/18	Factura Crédito
GBD MEDICAL	815,000		815,000	26/07/18	Factura Crédito
GRAFICA SAN LUIS S.R.L.	21,150,000		21,150,000	21/07/18	Factura Crédito
GRUPO MULTILAB S.A.	4,488,000		4,488,000	22/07/18	Factura Crédito
GRUPO IDEM S.A.	915,000		915,000	28/06/18	Factura Crédito
GUILLERMO MORASSI VON E.	2,580,000		2,580,000	15/07/18	Factura Crédito
GVS	4,234,296		4,234,296	29/05/18	Factura Crédito
HERMINIO HIDALGO	1,265,000		1,265,000	05/07/18	Factura Crédito
HOSPICENTER S.A	6,308,770		6,308,770	20/07/18	Factura Crédito
HUGO ELIAS ACOSTA	4,400,000		4,400,000	29/06/18	Factura Crédito
IMPRESA GAMA S.A.	388,573,460		388,573,460	27/09/18	Factura Crédito
IMPRESIONES 2000 S.R.L.	2,277,000		2,277,000	15/07/18	Factura Crédito
IMPORTADORA AVENIDA S.A.	2,140,000		2,140,000	02/07/18	Factura Crédito
IMS HEALTH PARAGUAY S.R.L.		3,355.00	19,159,499	27/07/18	Factura Crédito
INFOCENTER		14,527.80	82,964,343	29/12/16	Factura Crédito
INFOMARKET S.R.L.	7,528,000		7,528,000	21/07/18	Factura Crédito
INK NDM	1,330,000		1,330,000	27/07/18	Factura Crédito
INPAGAS S.R.L.	905,083		905,083	28/06/18	Factura Crédito
INDALCO	22,217,082		22,217,082	26/07/18	Factura Crédito
IN.T.N	3,658,000		3,658,000	14/07/18	Factura Crédito
INSTITUTO DE PREVISION SOCIAL	215,079,032		215,079,032	30/06/18	Extracto
JCM IMPOR-EXPROT S.A.	870,960		870,960	08/07/18	Factura Crédito
J.W ENTERPRISES	2,266,718		2,266,718	28/07/18	Factura Crédito
Proveedores Varios					
LABORATORIO COSTANZO EIRL	31,954,060		31,954,060	19/08/18	Factura Crédito
LA PARAGUAYA S.A.	70,015,400		70,015,400	28/10/18	Factura Crédito
LINCOLN SA	819,940		819,940	15/06/18	Factura Crédito
LUCIO PANIAGUA FERNANDEZ	1,695,000		1,695,000	30/10/15	Factura Crédito
LUMINOTECNIA S.A.	2,965,802		2,965,802	29/07/18	Factura Crédito
MACH III DE LETICIA BEATRIZ ROJAS	10,827,200		10,827,200	22/07/18	Factura Crédito
MACRO SCIENCE S.A.		2,734.80	15,617,704	20/07/18	Factura Crédito
MARTIN HEISECKE RIVAROLA	278,860,239		278,860,239	21/07/18	Factura Crédito
MANGOPAR S.R.L.	750,000		750,000	20/07/18	Factura Crédito
MATER FOOD S.A.		30.00	171,327	26/07/18	Factura Crédito
MATER PRIM	16,099,000	4,058.93	39,278,453	26/08/18	Factura Crédito
M.S.P. Y B.S.	235,515		235,515	28/06/18	Recibo
M.T.GRAFICA S.A. INDUSTRIAL Y COMERCIAL	25,602,300		25,602,300	15/09/18	Facturas crédito
MEDICINA QUIMICA S.A.	2,672,000		2,672,000	05/07/18	Facturas crédito
NAPPA EXPRESS SRL	2,552,000		2,552,000	29/06/18	Factura Crédito



Empresa	GS.	US\$	Consolidado	F.U.V.	Observaciones
PENNER AUTOMOTOR S.R.L.	2,894,000	11,975.00	71,279,992	23/07/18	Factura Crédito
MULTIENVASE	1,656,000		1,656,000	27/07/18	Factura Crédito
PRESCRIPTION DATA AG		1,651.00	9,428,415	29/06/18	Factura del Externo
PRESCRIPTION DATA PARAGUAY S.A.		495.00	2,826,811	28/06/18	Factura crédito
PROVINDUS S.A.	14,065,570		14,065,570	18/07/18	Factura Crédito
P.M.Y.A.S.A.	4,345,000		4,345,000	18/07/18	Factura Crédito
RAFAEL DUJAK	2,310,000		2,310,000	29/06/18	Factura Crédito
RAMIREZ DIAZ DE ESPADA	1,412,050		1,412,050	25/07/18	Factura Crédito
RECORD ELECTRIC S.A.E.C.A.	6,398,500		6,398,500	29/07/18	Factura Crédito
REDOX QUIMICA S.A.		2,770.00	15,818,722	05/09/18	Factura Crédito
RETAIL S.A.	375,591		375,591	30/04/18	Factura Crédito
SALEMMA RETAIL S.A.	1,967,270		1,967,270	18/06/18	Factura Crédito
SPORT BUSINESS	22,000,000		22,000,000	05/01/18	Factura Crédito
TALLER RAFF	5,152,400		5,152,400	21/06/18	Factura Crédito
TAJY INTERNACIONAL S.A.	110,000		110,000	30/06/18	Factura Crédito
TEKSOL S.R.L.		76,956.00	439,474,938	25/06/18	Factura Crédito
TERMA SA		2,970.00	16,960,868	21/07/18	Factura Crédito
TECHNO CARD S.A.	7,516,300	411.84	9,868,248	28/06/18	Factura Crédito
TELECEL	1,842,129		1,842,129	27/04/18	Factura Crédito
TODO CARNE S.A.	789,766		789,766	29/06/18	Factura Crédito
TORNERIA SAN FRANCISCO	440,000		440,000	26/06/18	Factura Crédito
UTILPAR	3,217,040		3,217,040	20/07/18	Factura Crédito
VICENTE SCAVONE Y CIA CEISA	77,004,350		77,004,350	28/08/18	Factura Crédito
VISCONTE Y ASOCIADOS S.R.L.	2,478,120		2,478,120	22/10/12	Factura Crédito
ZAMPHIROPOLOS	5,825,000		5,825,000	07/07/18	Factura Crédito
Sub Total Gs./Usd	1,656,510,708	271,252.17	3,205,558,654		
Total Deudas Com. Al 30/06/2018	1,656,510,708	661,042.57	5,620,836,990		
Total Deudas Com. Al 30/06/2017			4,152,934,443		

b) DEUDAS SOCIALES

Empresa	GS.	US\$	Consolidado	F.U.V.	Observaciones
PROVISION	369,030,185	0.00	369,030,185	31/12/18	
Total Deudas Soc. Al 30/06/2018	369,030,185	0.00	369,030,185		
Total Deudas Soc. Al 30/06/2017			702,853,395		

c) PROVISIONES VARIAS

Empresa	GS.	US\$	Consolidado	F.U.V.	Observaciones
GARANTIAS RECIBIDAS	15,000,000		15,000,000		
FONDO FUO A REPONER	1,457,629		1,457,629		
PROVISIONES VARIAS	143,800,697	10,835.60	205,679,883		Provisiones/Gtas y Facturas de Recep.
ANTICIPO DE CLIENTES	2,325,712	78,170.00	163,196,976		
VENTAS DIFERIDAS	194,104,396		194,104,396		
Total Provisiones al 30/06/2018	356,688,434	39,005.60	579,438,884		
Total Provisiones al 30/06/2017			202,852,844		

d) DEUDAS PREVISIONALES

Empresa	GS.	US\$	Consolidado	F.U.V.	Observaciones
OTROS CREDITOS	8,336,216		8,336,216		Provisiones
Total Deudas. Al 30/06/2018	8,336,216	0.00	8,336,216		
Total Deudas. Al 30/06/2017			164,034,424		

e) DEUDAS FISCALES

Empresa	GS.	US\$	Consolidado	F.U.V.	Observaciones
PROVISION IMPUESTO A LA RENTA	468,529,259	0.00	468,529,259		Provisiones
Total Deudas Fiscales al 30/06/2018	468,529,259	0.00	468,529,259		
Total Deudas Fiscales al 30/06/2017			725,461,062		



f) INTERESES A PAGAR BONOS

Empresa	GS.	US\$	Consolidado	F.U.V.	Observaciones
INTERESES A PAGAR BONOS	0	3,085.27	17,619,144		
Total Intereses a Pagar Bonos al 30/06/2018	0	3,085.27	17,619,144		
Total Intereses a Pagar Bonos al 30/06/2017			117,163,052		

g) INVERSION TITULOS DEUDA-BONOS

Empresa	GS.	US\$	Consolidado	F.U.V.	Observaciones
INVERSION VENTA BONOS	0	137,500.00	785,225,375		
Total Intereses a Pagar Bonos al 30/06/2018	0	137,500.00	785,225,375		
Total Intereses a Pagar Bonos al 30/06/2017			1,459,896,375		

h) INTERESES A DEVENGAR

Empresa	GS.	US\$	Consolidado	F.U.V.	Observaciones
INTERESES A DEVENGAR	23,813,698	804.66	28,408,880		
Total Intereses a Pagar Bonos al 30/06/18	23,813,698	0.00	28,408,880		
Total Intereses a Pagar Bonos al 30/06/17			193,085,102		
TOTAL PASIVO CORRIENTE AL 30/06/2018			7,877,424,933		
TOTAL PASIVO CORRIENTE AL 30/06/2017			7,718,280,697		

PASIVO NO CORRIENTE

a) INTERESES A PAGAR BONOS

Empresa	GS.	US\$	Consolidado	F.U.V.	Observaciones
INTERESES A PAGAR BONOS	0	0.00	0		
Total Intereses a Pagar Bonos al 30/06/2018	0	0.00	0		
Total Intereses a Pagar Bonos al 30/06/2017			17,158,759		

b) INVERSION TITULOS DEUDA- BONOS

Empresa	GS.	US\$	Consolidado	F.U.V.	Observaciones
INVERSION VENTA BONOS	0	0.00	0		
Total inversion Venta Bonos al 30/06/2018	0	0.00	0		
Total inversion Venta Bonos al 30/06/2017			764,707,625		

a) PREVISIONES JUDICIALES

Empresa	GS.	US\$	Consolidado	F.U.V.	Observaciones
INDEMNIZACIONES POR DESPIDO	85,117,232	0	85,117,232		Prev.p/ Juicio Pers.
OTRAS PREVISIONES	176,379,815	0.00	176,379,815		Prev.p/ Juicio a Emp.
Total al 30/06/2018	261,497,047	0.00	261,497,047		
Total al 30/06/2017			261,497,047		

TOTAL P. NO CORRIENTE AL 30/06/2018		0.00	261,497,047		
TOTAL P. NO CORRIENTE AL 30/06/2017			1,043,363,431		

TOTAL PASIVO AL 30/06/2018		8,138,921,980			
TOTAL PASIVO AL 30/06/2017		8,761,644,128			





a) Todas las Deudas en Dólares Americanos al 30/06/18 fueron calculados al valor de 1 USD-Gs. 5.710,73 y las deudas en Euros al 30/06/18 fueron calculados al valor de 1 Euro-Gs 6.666,14

b) Situación de las Deudas:

Comerciales

Las deudas comerciales son todas contra facturas crédito, créditos otorgados a sola firma.

Sociales

Las deudas sociales se refieren a Sueldos, Comisiones sobre Ventas, y Provisión del pago al Inst. Prev. Social corresp. A 06/2018

Fiscales

A la fecha 30/06/2018 no existen cuentas vencidas, Provision del Impuesto a la Renta ejercicio 12/2018 a pagar en abril del 2019, además de las provisiones del trimestre.

c) No se tiene deudas preferenciales o privilegiadas.

d) F.U.V. significa Fecha Ultimo Vencimiento.

Todos los datos consignados y que sirvieron como base para la presentación de este informe, fueron proveídos por COMFAR S.A.E.C.A.



Victor Persano
Sindico Titular