



Jejuí 1036 entre Avda. Colón y Hernandarias
Teléfono: (595 21) 480 260/1 / Celular: (595 982) 887 298
info@cascoasociados.com.py / www.cascoasociados.com.py
Asunción - Paraguay

COMFAR S.A.E.C.A.

**INFORME DE LOS AUDITORES
EXTERNOS INDEPENDIENTES**

**POR EL EJERCICIO FINALIZADO
EL 31 DE DICIEMBRE DE 2018
COMPARATIVO AL
31 DE DICIEMBRE DE 2017**

ABRIL DE 2019

COMFAR S.A.E.C.A.

INFORME DE LOS AUDITORES EXTERNOS INDEPENDIENTES

**POR EL EJERCICIO FINALIZADO EL 31 DE DICIEMBRE DE 2018
COMPARATIVO AL 31 DE DICIEMBRE DE 2017**

ABRIL DE 2019

ÍNDICE

CONTENIDO

A. INFORME DE AUDITORIA

- Opinión de los Auditores Externos Independientes

B. ESTADOS FINANCIEROS

- Composición Analítica de los Estados Contables.
- Anexo I,II (Sobre Personas Vinculadas o Relacionadas)
- Anexo "B" Composición Accionaria.
- Informe del Síndico.



Jejuí 1036 entre Avda. Colón y Hernandarias
Teléfono: (595 21) 480 260/1 / Celular: (595 982) 887 298
info@cascoasociados.com.py / www.cascoasociados.com.py
Asunción - Paraguay

A. INFORME DE AUDITORÍA

OPINION DE LOS AUDITORES EXTERNOS INDEPENDIENTES

A los Señores
Presidente y Miembros del Directorio de
COMFAR S.A.E.C.A.
Asunción, Paraguay

Identificación de los estados financieros objeto de la auditoría

Hemos auditado los estados financieros adjuntos de COMFAR S.A.E.C.A. que comprenden el Balance General al 31 de diciembre de 2018 y sus correspondientes Estados de Resultado, de Evolución del Patrimonio y de Flujo de Efectivo; así como sus notas que contienen un resumen de las políticas contables significativas aplicadas y otras notas explicativas. Los Estados Financieros correspondientes al ejercicio anterior finalizados al 31 de diciembre de 2017; que se presentan a efectos comparativos, fueron auditados por nosotros, y sobre los mismos emitieron una opinión sin salvedades en fecha 10 de marzo de 2018.

Responsabilidad del Directorio sobre los estados financieros.

El Directorio de COMFAR S.A.E.C.A., es responsable por la preparación y presentación razonable de estos estados financieros de acuerdo con las normas, reglamentaciones e instrucciones financieras emitidas por la Comisión Nacional de Valores y Normas de auditoría dictadas por el Consejo de Contadores Públicos del Paraguay. Dicha responsabilidad incluye el diseño, implementación y mantenimiento de un sistema de control interno adecuado para la preparación y presentación razonable de los mismos de forma tal que estén libres de errores significativos, ya sea debido a fraude o error; la selección y aplicación de políticas contables apropiadas; y la determinación de estimaciones contables que sean razonables de acuerdo con las circunstancias.

Responsabilidad del Auditor.


Nuestra responsabilidad como auditores independientes es expresar una opinión sobre estos estados financieros con base en nuestra auditoría. Efectuamos nuestra auditoría de acuerdo con normas básicas para la auditoría externa de los estados financieros de entidades fiscalizadas por la Comisión Nacional de Valores (Anexo V de la Resolución N° 823/04) y Normas de auditoría dictadas por el Consejo de Contadores Públicos del Paraguay. Dichas normas requieren que cumplamos con requisitos éticos y que planifiquemos y realicemos la auditoría para obtener una seguridad razonable acerca de si los estados financieros están exentos de errores significativos. Una auditoría implica realizar procedimientos de auditoría para obtener evidencias acerca de los importes y las aseveraciones y revelaciones adecuadas efectuadas en los estados financieros. Los procedimientos seleccionados dependen

del juicio del auditor, incluyendo la evaluación de los riesgos de errores significativos en los estados financieros, debido a fraude o error. Al efectuar estas evaluaciones de riesgo, el auditor considera lo adecuado del sistema de control interno para la preparación y presentación razonable de los estados financieros de la Entidad, a fin de diseñar procedimientos de auditoría que sean apropiados en las circunstancias, pero no para el propósito de expresar una opinión sobre la eficacia del control interno de la misma.

Una auditoría también incluye evaluar lo apropiado de las políticas contables utilizadas; la razonabilidad de las estimaciones contables efectuadas por el Directorio, y la evaluación de la correcta presentación de los mismos tomados en su conjunto. Consideramos que las evidencias de auditoría que hemos obtenido, son suficientes y apropiadas para sustentar, con una base razonable; nuestra opinión.

Opinión

En nuestra opinión, los estados financieros mencionados en el primer párrafo presentan razonablemente, en todos sus aspectos significativos, la situación patrimonial y financiera de COMFAR S.A.E.C.A., al 31 de diciembre de 2018; los resultados de sus operaciones, la evolución del patrimonio neto y las variaciones en sus flujos de efectivo por el año que terminó en esa fecha, de acuerdo con normas, reglamentaciones e instrucciones financieras emitidas por la Comisión Nacional de Valores y Normas de auditoría dictadas por el Consejo de Contadores Públicos del Paraguay.



Dr. Luis A. Casco B.
Socio Principal
Mat. Prof. CCP N° C-62

Casco & Asociados Contadores Públicos
Mat. Prof. CCP N° F-65
Reg. CNV N° AE-043
Reg. Cat. N° 1 auditor tributario N° 039/15

23 de Abril del 2019
Asunción, Paraguay



Jejuí 1036 entre Avda. Colón y Hernandarias
Teléfono: (595 21) 480 260/1 / Celular: (595 982) 887 298
info@cascoasociados.com.py / www.cascoasociados.com.py
Asunción - Paraguay

B. ESTADOS FINANCIEROS



Member of Russell Bedford International - a global network of independent professional services firms



**Análisis Acumulado al
Cuarto Trimestre Año 2018**

Fecha **23 ABR 2019**

Casco & Asociados - Contadores Públicos
Registros: SET N° 39/16 STB SB. N° 120/2013
INCOOP N° 78/2014 CNV AE N° 43 SEP/LED
Res. 395/12 CCP N° F-65 RUC 60055013-7

**ESTADOS CONTABLES
AL 31/12/2018**

Por el ejercicio anual iniciado el 01/01/2018 presentado en forma comparativa con el ejercicio anterior.

Denominación: **COMFAR S.A. Emisora de Capital Abierto**

Domicilio legal: **Avda. Artigas No. 2315 esq. Sgto. Fernández**

Actividad principal: **Industria Química, Farmacéutica y Cosmética.**

Inscripción en el Registro Público de Comercio
Del Estatuto o contrato social: **S.R.L.: N° 110 del 04/08/1977**
S.A.E.C.A.: N° 303-B del 22/05/1995
De las modificaciones: **N°1.415-B de 28/12/1999-N°611 del 13/12/10**
Asamblea Extraordinaria N° 37 de 05/09/17

Inscripción en la Comisión Nacional de Valores: **Resolución N° 178/95 del 27/12/1995**

Fecha de vencimiento del estatuto o contrato social: **Año: 2094**

Composición del capital: **Gs. 50.000.000.000.-**

Acciones:

Cant.	Tipo	-	No. de votos que otorga c/u	Suscripto	Integrado
				Gs.	Gs.
10.000	Ord. Voto Múltiple-Nominativa		5	10.000.000.000	10.000.000.000
30.000	Ord. Simple-Nominativa		1	30.000.000.000	30.000.000.000
10.000	Pref. Voto Rest.-Nominativa		1	10.000.000.000	10.000.000.000

Lic. Gustavo Penayo
RUC 935-937-0

Contador

[Signature]
Síndico Titular

[Signature]
Presidente



ESTADOS CONTABLES

AL 31 DE DICIEMBRE DE 2018

CONTENIDO:

- **RESOLUCIÓN DE DIRECTORIO**
- **COMPOSICIÓN ANALÍTICA DE LOS ESTADOS CONTABLES.**
- **INFORME DEL SÍNDICO.**



**RESOLUCION DEL
DIRECTORIO**



RESOLUCION DE DIRECTORIO N° 02 /19

Visto: La presentación al Directorio de los Estados Contables acumulado al mes de diciembre de 2018, para su aprobación correspondiente y posterior presentación de informes a la Comisión Nacional de Valores y a la Bolsa de Valores y Productos de Asunción S.A.;

Y considerando: El análisis por parte del Directorio de Comfar S.A.E.C.A., ha concluido con la aprobación del mismo, en Sesión de fecha 01 de abril de 2019 s/Acta N° 356

EL DIRECTORIO DE COMFAR S.A.E.C.A. EN USO DE SUS ATRIBUCIONES RESUELVE:

1. Aprobar los Estados Contables, correspondiente a la información acumulada al Cuarto Trimestre del ejercicio 2018.
2. Autorizar a que suscriba en representación del Directorio, al Sr. Martín Heisecke Rivarola, como presidente.
3. Realizar las ~~comunicaciones~~ a las Instituciones correspondientes.

Asunción, 01 de abril de 2019


Martín Heisecke Rivarola



**COMPOSICION ANALITICA
DE LOS
ESTADOS CONTABLES**

- **BALANCE GENERAL**
- **ESTADO DE RESULTADOS.**
- **ESTADO DE VARIACION DEL PATRIMONIO NETO.**
- **ESTADO DE ORIGEN Y APLICACIÓN DE FONDOS.**
- **NOTAS A LOS ESTADOS CONTABLES.**
- **INFORMES COMPLEMENTARIOS Y ANEXOS.**



ESTADO DE SITUACION PATRIMONIAL AL 31/12/2018 COMPARATIVO CON PERIODO ANTERIOR

	31/12/18	31/12/17	PASIVO	31/12/18	31/12/17
ACTIVO			PASIVO		
ACTIVO CORRIENTE			PASIVO CORRIENTE		
Disponibilidades (Nota 3)	6,840,647,331	3,822,952,969	Cuentas a Pagar (Nota 13)	7,275,302,866	4,807,415,742
Créditos por Ventas (Nota 4)	19,318,089,842	17,020,749,214	Remun. y Cargas Soc. a Pagar (Nota 14)	363,768,457	280,445,717
Inversiones Temporales (Nota 5)	6,280,070,000	1,500,000,000	Cargas Fiscales a Pagar (Nota 15)	1,075,800,301	31,787,721
Otros Créditos (Nota 6)	3,419,729,203	3,495,801,528	Provisiones (Nota 16)	301,910,801	198,863,589
Bienes de Cambio (Nota 7)	13,594,009,460	8,743,668,442	Inversión Via. Bonos (Nota 18)	0	770,134,750
Otros Activos (Nota 8)	1,643,266,664	521,720,073	Intereses a Pagar - Bonos (Nota 18)	0	51,841,607
Cargos Diferidos (Nota 11)	202,761,950	131,393,845	Intereses a Devengar (Nota 16)	355,823,081	40,068,494
Intereses a Devengar Bonos (Nota 11)	0	43,911,792			
Capital, Int. Gtos Financ. A Dev. (Nota 12)	355,823,081	148,654,110			
Repuestos y Elementos (Nota 9)	105,675,242	9,660,778			
TOTAL ACTIVO CORRIENTE	51,760,072,773	35,438,412,752	TOTAL PASIVO CORRIENTE	9,372,605,506	6,160,557,620
ACTIVO NO CORRIENTE			PASIVO NO CORRIENTE		
Bienes del Activo Fijo (Nota 9)	37,091,474,182	32,989,660,874	Previsiones Judiciales (Nota 17)	261,497,047	261,497,047
Provisión Cuenta Judicial (Nota 10)	1,273,433,849	1,625,485,395			
Cargos Diferidos (Nota 11)	24,974,851	33,262,276			
Intereses a Devengar Bonos (Nota 11)	-	-			
Bienes Intangibles (Nota 9)	823,667,449	954,471,982			
TOTAL ACTIVO NO CORRIENTE	39,213,560,331	35,602,880,527	TOTAL PASIVO NO CORRIENTE	261,497,047	261,497,047
			TOTAL PASIVO	9,634,102,553	6,442,054,667
			PATRIMONIO NETO		
			Capital Integrado (Nota 19)	50,000,000,000	50,000,000,000
			Utilidades p/Futuras Capitalizaciones (Nota 19)	7,762,366,002	4,848,005,015
			Revalúo (Nota 19)	2,987,658,342	1,895,326,937
			Reserva Legal (Nota 19)	3,863,135,918	3,652,980,089
			Resultado al Cuarto Trimestre (Nota 19)	16,826,360,289	4,202,916,571
			TOTAL PATRIMONIO NETO	81,339,520,551	64,599,238,612
TOTAL DEL ACTIVO	90,973,623,104	71,041,293,279	TOTAL DEL PASIVO Y PATRIMONIO NETO	90,973,623,104	71,041,293,279

Lic. *Stavio Penaj*
RUC 935-937-96
Lic. Gustavo Penajó
Contador General

Lic. Victor Persano
Sindico

Lic. Marco Heisecke R.
Presidente

Firmado a solo efecto de su
Identificación con el Dictamen de:
Fecha **23 ABR 2019**
Casco & Asociados - Contadores Públicos
Registros: SET N° 39/15 SIB SB. N° 120/2012
INCOOP N° 78/2014 CNV AE N° 43 SEPRELED
Res. 395/12 CCP N° F-65 RUC 80055013-7



ESTADO DE RESULTADOS

Firmado a solo efecto de su
Identificación con el Dictamen de:

Fecha **23 ABR 2019**

Casco & Asociados - Contadores Públicos
Registros: SET N° 39/15 SIB SB. N° 120/2012
INCOOP N° 78/2014 CNV AE N° 43 SEPRED
Res. 399/12 CCP N° F-65 RUC 80055013-7

ESTADO DE RESULTADOS

DEL PERIODO FINALIZADO AL 31/12/18 COMPARATIVO CON EL PERIODO ANTERIOR

	31/12/2018	31/12/2017
Ventas Netas	46,857,221,010	41,139,469,186
Costo de las Mercaderías Vendidas (Anexo F)	- 15,500,980,362 -	12,963,387,758
Gastos de Comercialización (Anexo H)	- 6,285,743,482 -	6,737,742,781
Gastos de Administración (Anexo H) (Menos: Imp. a la Rta. Y Reserva Legal)	- 15,179,740,778 -	17,316,369,235
Ganancia Ordinaria	9,890,756,388	4,121,969,412
Resultados extraordinarios (+)	7,968,233,977	613,919,393
Impuesto a la Renta (-)	- 1,032,630,076 -	532,972,234
Ganancia del Ejercicio	16,826,360,289	4,202,916,571

Las Notas y Anexos que se acompañan son parte de los estados contables.

Lic. Gustavo Penayo
RUC 935-937-0
Lic. Gustavo Penayo
Contador General

Victor Persano
Lic. Victor Persano
Sindico

Martin Heisecke R.
Lic. Martin Heisecke R.
Presidente



ESTADO DE EVOLUCION DEL PATRIMONIO NETO

Por el ejercicio finalizado al 31/12/2018 comparativo con el ejercicio anterior

RUBROS	APORTE DE LOS SOCIOS		TOTAL	GANANCIAS RESERVADAS		RESULTADOS NO ASIGNADOS	EJERCICIO FINALIZADO EL	
	CAPITAL SOCIAL	REVALUOS		RESERVA LEGAL	OTRAS RESERVAS		31/12/2018	31/12/2017
SEstado Cont del Ejercicio Anterior							TOTAL DEL PAT. NETO	TOTAL DEL PAT. NETO
Saldo Ajustados	54,846,004	1,895,327	56,743,331	3,652,990	-	4,202,917	64,599,238	60,292,480
Incremento de Capital Social por:	54,848,004	1,895,327	56,743,331	3,652,990	-	4,202,917	64,599,238	60,292,480
Capitalización de Reservas								
Capital. de utilidades no distribuidas								
Aporte de Accionistas								
Relasación Patrimonial								
Capitalización del Revaluo								
Reserva Legal	0	0		210,146			210,146	315,637
Utilidades pFuturas Capitalizaciones	2,914,361		2,914,361				2,914,361	4,377,291
Distribuc. de Resultado Acum.						-4,202,917	-4,202,917	-6,312,749
Otras Reservas								0
Resultado del ejercicio anterior								0
Revaluo		992,331		992,331			992,331	1,723,662
Desafectac. de Reservas								
Aportes Irrevocables								
Resultado al 4to Trimestre								
SALDO AL CIERRE DEL EJERCICIO	57,762,365	2,887,658	60,650,023	3,863,136	-	16,826,360	67,339,519	64,599,238

Las Notas y Anexos que se acompañan forman parte integrante de estos estados contables.

Lic. Gustavo Penay
Licitud 009-037-0
Contador General

Lic. Víctor Porsano
Síndico

Lic. Martín Heisäcke R.
Presidente

Firmado a solo efecto de su Identificación con el Dictamen de:

Fecha **23 ABR 2019**

Casco & Asociados - Contadores Públicos
Registros: SET N° 39/15 SIB SB. N° 120/2012
INCOOP N° 78/2014 CNV AE N° 43 SEP/LED
Res. 395/12 CCP N° F-65 RUC 60055013-7



Firmado a solo efecto de su Identificación con el Dictamen de:


Fecha **23 ABR 2019**

Casco & Asociados - Contadores Públicos
Registros: SET N° 39/15 GIB SB. N° 120/2012
INCOOP N° 78/2014 CNV AE N° 43 SEP/RED
Res. 395/12 CCP N° F-65 RUC 80055013-7

ESTADO DE ORIGEN Y APLICACIÓN DE FONDOS
Correspondiente al Ejercicio cerrado al 31/12/2018

VARIACION DE FONDOS	Ejercicio finalizado el	
	31/12/2018	31/12/2017
Utilidad del Período	16,826,360,289	4,202,916,571
OPERACIONES QUE NO SIGNIFICARON SALIDA DE FONDOS		
Capital Social		20,000,000,000
Revalúo	992,331,405	0
Utilidades p/Futuras Capitalizaciones	2,914,360,987	0
Reserva Legal	210,145,829	315,637,434
OPERACIONES QUE SIGNIFICARON AUMENTO DE FONDOS		
Valores al Cobro		755,180,712
Deudas Sociales	1,107,865,179	0
Inversiones		3,742,446,490
Cargos Diferidos	29,699,223	282,797,262
Deudas Comerciales	2,472,646,306	626,415,171
Intereses a Devengar	315,754,587	0
Provisiones	84,323,530	0
TOTAL ORIGEN DE FONDOS	24,953,487,335	29,925,393,640
OPERACIONES QUE NO SIGNIFICARON SALIDA DE FONDOS		
Revalúo		2,841,445,838
Utilidades p/Futuras Capitalizaciones		11,057,596,934
OPERACIONES QUE SIGNIFICARON SALIDA DE FONDOS		
Acreeedores Varios		71,608,561
Bienes de Cambio	4,802,519,077	2,331,852,031
Anticipo a Proveedores	561,351,228	-433,425,578
Creditos	2,253,677,516	2,121,236,902
Bienes de Uso	3,971,008,771	3,756,009,403
Valores al Cobro	575,608,090	0
Deudas Sociales		925,084,980
Intereses a Devengar		121,193,652
Inversiones	4,780,070,000	0
Inversiones - Bonos	788,541,716	2,736,480,579
Provisiones	0	14,346,754
Utilidades	4,202,916,571	6,312,748,681
TOTAL APLICACIÓN DE FONDOS	21,935,692,969	31,856,178,737
VARIACION NETA EN DISPONIBILIDADES	3,017,794,363	-1,930,785,097
DEMOSTRACION DE LA VARIACION DEL CAPITAL EN GIRO		
Disponibilidad al final del Ejercicio	6,840,647,331	3,822,852,969
Disponibilidad del Ejercicio Anterior	3,822,852,969	5,753,638,184
VARIACION DE LAS DISPONIBILIDADES	3,017,794,363	-1,930,785,097


Lic. Gustavo Penayo
Contador General


Lic. Victor Persano
Sindico Titular


Lic. Martin Heisecke R.
Presidente



NOTA
A
LOS ESTADOS CONTABLES



NOTAS A LOS ESTADOS CONTABLES AL 31 DE DICIEMBRE DE 2018

1. IDENTIDAD DE LA EMPRESA

Constitución

La empresa fue constituida a partir de la transformación de la entidad denominada COMFAR S.R.L. a COMFAR S.A. Emisora de Capital Abierto por Escritura Pública N° 100 de fecha 24 de marzo de 1995.

Estatutos

Los Estatutos Sociales fueron aprobados y su Personería Jurídica anotada bajo el N° 316, folio 4.706, Serie A e inscrita en el Registro Público de Comercio bajo el N° 2.896 y siguientes, Serie B. Sus Estatutos Sociales fueron modificados por Escritura Pública N° 479 de fecha 12 de diciembre de 1995 e inscripto bajo el N° 84, Serie B, folio 852 y siguientes. Y por Escritura Pública N° 212 de fecha 16 de septiembre de 1.999 e inscriptos bajo el N° 1.415, Serie B, folio 9.029; Escritura N° 964, inscripto bajo el N° 611, Serie C Folio 5.955 y sgtes. de fecha 13/12/2010 del Registro Público de Comercio; Escritura N°163 de la fecha 30 de octubre del 2017 inscrita bajo el N° 02 Folio 11-29 y sgtes., de fecha 29 de diciembre del 2017.


Objetivos

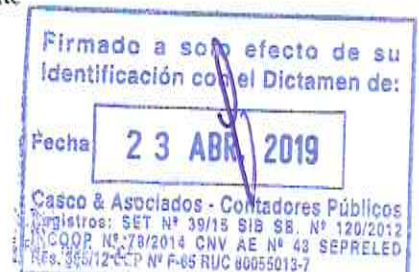
Los objetivos de la misma se hallan detallados en el Capítulo II, Artículo 3° de sus Estatutos Sociales y son entre otros:

- Dedicarse a la Industria Química, Farmacéutica y de Cosméticos.
- Compraventa de medicamentos nacionales e importados.
- Fabricación, distribución, elaboración, Importación de Mercaderías en General.
- Establecer industrias de cualquier naturaleza.
- Explotar o administrar establecimientos rurales, ganaderos, manufactureros.
- Operar con los bancos nacionales o extranjeros sin limitación alguna.
- Emitir títulos, valores y negociarlos a través de las Bolsas de Valores activas en el país o del exterior previa autorización de las autoridades respectivas y de conformidad con las leyes que regulan la materia.
- Emitir obligaciones o debentures y cualquier otro título financiero, operar en el mercado de capitales; y otras.


Lic. Gustavo Penayo
RUC 935-937-9
Contador


Lic. Victor Persano
Sindico


Lic. Martin Heisecke R.
Presidente





NOTAS A LOS ESTADOS CONTABLES AL 31 DE DICIEMBRE DE 2018

Ideología

Negocio

Salud con Calidad

Misión

Elaborar y Comercializar Medicamentos de Proyección Internacional que contribuyen para la Calidad de vida Integral de la Persona.

Visión

Ser la Compañía Líder de la Industria Farmacéutica

Actividad Comercial Actual:

Mejorando nuestras políticas comerciales y ampliando nuestra cobertura, la firma mantiene fuertemente su desempeño con las líneas de producción propia, LABORATORIO EMPA, se cumplieron varios contratos de provisión de medicamentos por licitaciones adjudicadas a instituciones del estado, además de la provisión, principalmente de caramelos medicinales a nuestros Clientes de Exterior, creciendo de esta manera en las exportaciones e incursionando a otros destinos de América del Sur y Central.

El volumen de ventas en unidades de producción propia e importadas fue de 7,9 millones aproximadamente, con una producción anual de 6,1 millones en nuestras plantas farmacéuticas. Las importaciones se han elevado considerablemente en relación a las compras registradas en periodos anteriores con el fin de proyectar el crecimiento en las ventas de nuestras representadas de las líneas de escritura, óptica y dermo cosmética, además de las adquisiciones de materia prima e insumos para la producción.

Lic. Gustavo Penayo
RUC 935-937-9

Lic. Gustavo Penayo
Contador

Lic. Víctor Persano
Sindico

Lic. Víctor Persano
Sindico

Lic. Martín Heisecke R.
Presidente

Lic. Martín Heisecke R.
Presidente

Firmado a solo efecto de su
Identificación con el Dictamen de:

Fecha 23 ABR 2019

Casco & Asociados - Contadores Públicos
Registro: SET N° 33/15 SIB SB. N° 120/2012
INCOOP N° 78/2014 GNV AE N° 43 SEPRELED
Res. 395/12 CCP N° F-65 RUC 80055013-7



NOTAS A LOS ESTADOS CONTABLES AL 31 DE DICIEMBRE DE 2018

Desarrollo de Proyectos:

El rendimiento de la producción tuvo un salto considerable en cuanto a unidades de producción, como también a mejoras de procesos. Se cumplieron con las entregas de mercaderías de licitación en las fechas previstas evitando de esta manera el pago de multas por entregas tardías, han disminuido los faltantes de productos; que en otros ejercicios eran una problemática que afectaba enormemente a la operativa normal de la empresa.

Actualmente nos encontramos en los tramos finales de la construcción del área de planta para la puesta en marcha de la maquina "Rommelag" en la ciudad de Mariano Roque Alonso, esto aportaría otra línea de producción de productos a ser lanzados en el mercado en el ejercicio venidero. La construcción del laboratorio de Microbiología en Mariano Roque Alonso ha sido otro proyecto concluido en este periodo.

Con relación a las auditorias GMP, tanto la planta de Asunción como la de Mariano Roque Alonso cumplieron con éxito todos los estándares, confirmando la calidad de nuestros productos y la eficiencia de nuestros procedimientos.

2. PRINCIPALES POLÍTICAS Y PROCEDIMIENTOS CONTABLES.

Ubicación

La Sociedad cuenta con un local propio en la ciudad de Asunción en la Avenida Artigas N° 2315.


En la preparación y presentación de los estados contables fueron aplicadas las siguientes políticas de contabilidad significativas:


a) Moneda de Cuenta.

La moneda de cuenta utilizada para la elaboración de estados contables es el Guaraní, moneda oficial de la República del Paraguay.


Lic. Gustavo Penayo
RUC 935-937-0
Lic. Gustavo Penayo
Contador


Lic. Victor Versano
Sindico


Lic. Martin Heisecke R.
Presidente





NOTAS A LOS ESTADOS CONTABLES AL 31 DE DICIEMBRE DE 2018

b) Efectos de la Inflación.

Los presentes estados contables han sido preparados sobre la base de cifras históricas, sin considerar el efecto que las variaciones en el poder adquisitivo de la moneda local pueda tener en los rubros no monetarios que componen dichos estados, debido a que la corrección monetaria no constituye un principio de contabilidad de aceptación generalizada en el Paraguay, excepto los rubros en moneda extranjera que son ajustados al tipo de cambio de cierre como se explica en la nota 2.c) y los activos fijos que son revaluados de acuerdo a lo indicado en la nota 2.e).

c) Valuación de rubros en moneda extranjera.

Los activos y pasivos en monedas extranjeras han sido valuados al tipo de cambio comprador y vendedor respectivamente, vigente en el mercado libre fluctuante al cierre. Dichas cotizaciones eran:

	Ejercicio 2018		Ejercicio 2017	
	ACTIVOS	PASIVOS	ACTIVOS	PASIVOS
1 Dólar Americano	5.960.14	5.960.94	5.579.97	5.600.98
Euro	6.831,51	6.833.03	6.667.51	6.693.17


d) Valuación de Bienes de Cambio.


Las mercaderías de Producción EMPA – EMPAFAR son valuadas por lote de producción, teniendo en cuenta el costo de Mano de Obra, Insumos, y Materia Prima.

Las mercaderías importadas son valuadas al costo de cada despacho y al tipo de cambio vigente en la fecha del despacho.


Lic. Gustavo Penayo
RUC 935-937-0
Lic. Gustavo Penayo
Contador


Lic. Victor Persano
Síndico


Lic. Martin Heisecke R.
Presidente





NOTAS A LOS ESTADOS CONTABLES AL 31 DE DICIEMBRE DE 2018

e) Valuación de Bienes de Uso.

Los bienes de uso adquiridos por la empresa se encuentran valuados al costo de adquisición, más todos los gastos efectuados y que fueron necesarios para su incorporación al patrimonio del ente y puesta en funcionamiento. En el presente ejercicio fueron revaluados conforme a los índices emitidos por la Sub Secretaría de Estado de Tributación, de acuerdo con la Ley N° 125/91.

Las depreciaciones de los bienes que componen el rubro han sido computadas mediante cargos periódicos a resultados en función a la vida útil estimada de los mismos. Los cálculos han sido efectuados aplicando el sistema de línea recta o cuota constante. El valor residual de los bienes de uso tomados en su conjunto no supera a su valor recuperable.

f) Reconocimiento de los Ingresos y Gastos.

Los ingresos y egresos son reconocidos contablemente en el momento de su devengamiento sin tener en cuenta que los mismos hayan sido cobrados o pagados.

g) Previsiones

Las provisiones son aplicadas de acuerdo a las Leyes legales vigentes, constituyéndose sobre la base de créditos incobrables de los 3 (tres) últimos ejercicios.

ACTIVO

3. Disponibilidades

La composición del rubro es la siguiente:

Cuenta	2018 Gs.	2017 Gs.
Caja	112.319.220	133.541.841
Fondo Fijo	3.550.000	4.939.538
Bco. Itaú Paraguay S.A. Gs.	799.788.533	1.567.709.700
Bco. Itaú Paraguay S.A. USD	119.011.122	325.186.478

Lic. Gustavo Penayo
RUC 935-937-0
Lic. Gustavo Penayo
Contador

Lic. Victor Persano
Lic. Victor Persano
Síndico

Lic. Martín Heisecke R.
Lic. Martín Heisecke R.
Presidente

Firmado a solo efecto de su
Identificación con el Dictamen de:

Fecha 23 ABR 2019

Casco & Asociados - Contadores Públicos
Registros: SET N° 39/15 518 SB, N° 120/2012
INCOOP N° 78/2014 CNV AE N° 43 SEP/RED
Res. 395/12 CCP N° F-65 RUC 80055013-7



NOTAS A LOS ESTADOS CONTABLES AL 31 DE DICIEMBRE DE 2018

Banco BBVA Gs.	2.745.920.065	987.549.958
Banco BBVA USD	2.058.160.313	150.182.828
Bco. Continental S.A.E.C.A. CC. Gs.	569.191.305	328.467.838
Bco. Nacional de Fomento CC. Gs.	94.783.584	19.877.472
Bco. Nación Argentina CC. Gs.	33.104.215	21.509.783
Bco. Sudameris Bank S.A.E.C.A. CC. Gs.	89.562.315	68.597.502
Financiera El Comercio S.A.E.C.A.	215.266.659	215.290.031
TOTAL	6.840.657.331	3.822.852.969

Al 31 de diciembre la empresa no posee disponibilidades restringidas.

4. Créditos por Ventas

El saldo de esta cuenta de Gs. 19.318.079.842 al 31 de diciembre de 2018 y Gs.17.020.749.214 al 31 de diciembre de 2017, registra los montos a cobrar a Clientes por ventas de mercaderías. Este activo se halla respaldado por facturas conformadas por los clientes, con vencimientos que oscilan entre 30 y 120 días. El detalle se expone en el siguiente cuadro:

Cuenta	2018 Gs.	2017 Gs.
Deudores por Ventas	17.330.855.526	14.584.936.753
Débitos a Recuperar de Proveedores	27.962.885	31.675.035
Deudores Nacionales en Mora	0	433.916.081
Deudores en Gestión de Cobro	1.169.900.075	1.219.401.057
Previsiones	-1.121.772.334	-563.910.978
Sub Total	17.406.946.152	15.706.017.948
Valores al Cobro	1.873.870.202	1.298.262.112
Deudores por Cheques Rechazados	37.273.488	16.469.154
TOTAL	19.318.089.842	17.020.794.214

4.1 Composición de Carteras de Crédito

El Saldo de esta cuenta de la cartera de créditos por Ventas asciende a Gs.17.406.946.152 al 31 de diciembre 2018 detallado según los siguientes criterios de clasificación:

Lic. Gustavo Penayo
RUC 935-937-0
Lic. Gustavo Penayo
Contador

Victor Persano
Lic. Victor Persano
Síndico

Martin Heisecke R.
Lic. Martin Heisecke R.
Presidente

Firmado a solo efecto de su
Identificación con el Dictamen de:
Fecha **23 ABR 2019**
Casco & Asociados - Contadores Públicos
Registros: SET N° 39/15 SIB SB, N° 120/2012
INCOOP N° 79/2014 CNV AE N° 43 SEP/RELD
Res. 395/12 CCP N° F-65 RUC 80055013-7



NOTAS A LOS ESTADOS CONTABLES AL 31 DE DICIEMBRE DE 2018

Cartera No Vencida

Corresponde a los saldos de la cuenta "Deudores de Ventas" a Vencer.

Cartera Vencida

Corresponde a los Saldos de la Cuenta Deudores Nacionales en Mora y (un) día de atraso hasta 90 (noventa) días.

Gestión de Cobro

Corresponde a los Saldos de la Cuenta "Deudores en Gestión de Cobro" cuyos saldos presentan atrasos desde 91 (noventa y un) días o más y se encuentran en Proceso Judicial.

A. Cartera No Vencida		%
A. Cartera No Vencida Deudores por Venta	15.816.656.552	91%
B. Cartera Vencida		
B1. Normal	1.542.111.859	9%
B2. Gestión de Cobro Judicial	1.169.900.075	8%
Previsiones	-1.121.722.334	-6%
TOTAL. CARTERA	17.406.946.152	100%

5. Inversiones Temporales

El saldo de esta cuenta registra las inversiones en Certificados de Depósitos de Ahorro, realizados por la firma en entidades financieras cuya exposición se expone a continuación:


La composición del rubro es la siguiente:

Entidad	2018 Gs.	2017 Gs.
Financiera El Comercio	2.300.000.000	0
Financiera Solar S.A.	3.980.070.000	1.500.000.000
TOTAL	6.280.070.000	1.500.000.000

Lic. Gustavo Penayo
RUC 935-937-0
Lic. Gustavo Penayo
Contador

Lic. Victor Persano
Lic. Victor Persano
Sindico

Lic. Martin Heisecke R.
Lic. Martin Heisecke R.
Presidente





NOTAS A LOS ESTADOS CONTABLES AL 31 DE DICIEMBRE DE 2018

6. Otros Créditos.

Registra los derechos a favor de la empresa por diversos conceptos, conforme al siguiente detalle:

Cuenta	2018 Gs.	2017 Gs.
Adelantos a Rendir	0	385.015
Anticipos al Personal	0	3.000.200
Anticipo a Proveedores	45.572.786	67.981.817
Gastos a Recuperar Varios	0	1.023.199
Adelanto Gastos de Gira	245.359	1.678.299
Importaciones Varias en Curso otras Import.	3.373.911.058	3.421.732.999
TOTAL	3.419.729.203	3.495.801.529

7. Bienes de Cambio

Este rubro registra el importe de las mercaderías para la venta y los insumos para la elaboración de estos, así como las importaciones en curso.


La composición del rubro es la siguiente:

Cuenta	2018 Gs.	2017 Gs.
Mercaderías	6.554.814.745	3.121.610.484
Materias Primas	2.816.060.008	2.311.468.657
Envases y Materiales	2.297.211.883	2.247.375.101
Muestras Médicas	327.663.595	170.094.081
Productos en Proceso	475.126.983	296.839.661
Productos Terminados	0	34.856.587
Stock para Control de Calidad	727.825.364	401.106.485
Insumos p/Uso de Fábrica	0	67.661.852
Útiles e Impresos	25.613.477	14.668.648
Artículos Promocionales	96.306.208	57.764.036
Importaciones en curso	273.387.197	7.754.063
Mercadería a Reclamar	0	12.468.787
Total	13.594.009.460	8.743.668.442

Lic. Gustavo Penayo.
RUC 935-937-0
Lic. Gustavo Penayo
Contador

Lic. Victor Persano
Sindico

Lic. Martin Fleisecke R.
Presidente





NOTAS A LOS ESTADOS CONTABLES AL 31 DE DICIEMBRE DE 2018

8. Otros Activos

El saldo corresponde a créditos fiscales, anticipo de Impuesto a la Renta según detalle que se expone en el siguiente cuadro:

Cuenta	2018 Gs.	2017 Gs.
Retención de Impuesto a la Renta	414.795.285	200.150.772
Retención de IVA	592.937.247	307.513.684
Anticipo Impuesto a la Renta	132.670.690	11.712.042
IVA Crédito	2.343.575	2.343.575
Créditos Tributarios Disponibles	500.519.867	0
TOTAL	1.643.266.664	521.720.073

9. Bienes del Activo Fijo


La composición de los Bienes del Activo Fijo de la Sociedad es la siguiente:

Bienes de Uso	2018 Gs.	2017 Gs.
Inmuebles	16.116.504.584	15.978.202.924
Maquinarias y Equipos	11.465.521.173	10.010.283.915
Herramientas	20.187.295	12.649.901
Instalaciones	289.008.908	381.523.165
Letreros y Exhibidores	22.192.562	27.502.865
Muebles y Útiles	614.631.727	700.765.844
Transporte	495.467.384	1
Equipos de Informática	199.875.558	194.335.236
Central de Aire Comprimido	1	1
Mejoras y Mantenimiento Edificios	3.462.327.953	3.332.128.786
Utensilios y Enseres	45.638.689	22.338.837
Obra en Curso	4.044.880.255	1.978.486.699
Equipos contra Incendio	382.821	2.467.401
Fábrica de Caramelos	1	1
Sistema Central de Acondicionador Aire	222.236.336	245.695.933
Equipos de Comunicación	31.158.909	45.445.553

Lic. Gustavo Penayo
RUC 935-937-0
Lic. Gustavo Penayo
Contador

Lic. Victor Persano
Sindico

Lic. Martin Heisecke R.
Presidente





NOTAS A LOS ESTADOS CONTABLES AL 31 DE DICIEMBRE DE 2018

Leasing en Curso	27.634.869	23.637.283
Biblioteca	33.825.157	34.196.529
TOTAL	37.091.474.182	32.989.660.874

Cuenta	2018 Gs.	2017 Gs.
Marcas y Patentes	243,311,744	219.840.103
Programas y Sist. Informáticos	1,362,806,994	473.598.467
Programas Informáticos en Curso	0	678.155.000
Amortización	-782,451,289	-417.121.588
TOTAL	823.667.429	954.471.982
Repuestos y Materiales	2018 Gs.	2017 Gs.
Repuestos y Elementos para Uso	105,675,242	9.660.778
TOTAL	105,675,242	9.660.778

10. Previsiones

La composición del rubro es la siguiente:

Cuenta	2018 Gs.	2017 Gs.
Indemnizaciones Laborales	79.101.288	79.101.288
Otras Previsiones	1.194.332.561	1.546.384.107
TOTAL	1.273.433.849	1.625.485.395

11. Cargos Diferidos

Comprende la cuenta de transitorios y cargos diferidos. El detalle se expone en el siguiente cuadro:

Cuenta	2018 Gs.	2017 Gs.
Gastos a Devengar	149.514.455	55.866.970
Gastos Pagados por Adelantado	53.247.495	14.142.625
Débitos a Regularizar	0	61.384.250
TOTAL	202.761.950	131.393.845

Lic. Gustavo Penayo
RUC 935-937-0
Lic. Gustavo Penayo
Contador

Lic. Victor Persano
Lic. Victor Persano
Síndico

Lic. Martin Heisecke R.
Lic. Martin Heisecke R.
Presidente

Firmado a solo efecto de su
Identificación con el Dictamen de:

Fecha **23 ABR 2019**

Casco & Asociados - Contadores Públicos
Registros: SET N° 39/15 SIB SB. N° 120/2012
INCOOP N° 78/2014 CNV AE N° 43 SEP/LED
Res. 395/12 CCP N° P-65 RUC 80055013-7



NOTAS A LOS ESTADOS CONTABLES AL 31 DE DICIEMBRE DE 2018

Cuenta	2018 Gs.	2017 Gs.
Marcas en Trámites	0	8.400.000
Gastos de Organización	41.549.701	33.149.701
Amortización Acumulada	-16.574.850	-8.287.425
TOTAL	24.974.851	33.262.276

Cuenta	2018 Gs.	2017 Gs.
Intereses a Devengar Bonos	0	43.911.792
TOTAL	0	43.911.792

12. Capital. Int. y Gtos. Financieros a Devengar

Comprende la cuenta de transitorios y cargos diferidos. El detalle se expone en el siguiente cuadro:

Cuenta	2018 Gs.	2017 Gs.
Intereses a Cobrar C.P.	355.823.081	148.654.110
TOTAL	355.823.081	148.654.110

13. Cuentas a Pagar

Este rubro registra los saldos adeudados al cierre a proveedores y otros acreedores, conforme al siguiente detalle:

Cuenta	2018 Gs.	2017 Gs.
Proveedores del Exterior	4.355.713.048	3.721.167.898
Proveedores Locales	2.862.632.895	1.086.247.844
Proveedores Varios	56.956.923	0
TOTAL	7.275.302.866	4.807.415.742

Lic. Gustavo Penayo
RUC 935-937-0
Lic. Gustavo Penayo
Contador

Lic. Victor Persano
Lic. Victor Persano
Síndico

Lic. Martin Heisecke R.
Lic. Martin Heisecke R.
Presidente

Firmado a solo efecto de su
Identificación con el Dictamen de:

Fecha **23 ABR 2019**

Casco & Asociados - Contadores Públicos
Registros: SET N° 39/15 SIB SB. N° 120/2012
INCOOP N° 78/2014 CNV AE N° 43 SEPRED
Res. 395/12 CCP N° F-65 RUC 80055013-7



NOTAS A LOS ESTADOS CONTABLES AL 31 DE DICIEMBRE DE 2018

14. Remuneraciones y Cargas Sociales a Pagar

Comprende los siguientes conceptos:

Cuenta	2018 Gs.	2017 Gs.
Comisiones a Pagar	0	64.395.159
Sueldos a Pagar	144.457.526	0
IPS Aportes y Retenciones 25.5%	219.310.931	216.050.558
TOTAL	363.768.457	280.445.717

15. Deudas Fiscales

Comprende los siguientes conceptos:

Cuenta	2018 Gs.	2017 Gs.
Provisión Impuesto a la Renta	1.032.630.076	0
Retención a Pagar	43.170.225	31.787.721
TOTAL	1.075.800.301	31.787.721

16. Provisiones

Comprende los siguientes conceptos:

Cuenta	2018 Gs.	2017 Gs.
Fondo Fijo a Reponer	3.070.342	2.141.398
Provisiones Varias	263.716.978	160.289.779
Otros Créditos	1.921.713	19.470.141
Anticipo de Clientes	33.201.768	16.962.271
TOTAL	301.910.801	198.863.589

Cuenta	2018 Gs.	2017 Gs.
Intereses a Devengar	355.823.081	40.068.494
TOTAL	355.823.081	40.068.494

Lic. Gustavo Penayo
RUC 935-937-0
Lic. Gustavo Penayo
Contador

Victor Persano
Lic. Victor Persano
Síndico

Martin Heisecke R.
Lic. Martin Heisecke R.
Presidente

Firmado a solo efecto de su
Identificación con el Dictamen de:

Fecha **23 ABR 2019**

Casco & Asociados - Contadores Públicos
Registros: SET N° 39/15 SIB SB, N° 120/2012
INCOOP N° 78/2014 CNV AE N° 43 SEPRED
Res. 395/12 CCP N° F-65 RUC 80055013-7



NOTAS A LOS ESTADOS CONTABLES AL 31 DE DICIEMBRE DE 2018

17. Previsiones

Cuenta	2018 Gs.	2017 Gs.
Indemnizaciones Laborales	85.117.232	85.117.232
Otras Previsiones	176.379.815	176.379.815
TOTAL	261.497.047	261.497.047

18. Bonos

En Asamblea General Extraordinaria de Accionistas N° 28 del 09 de diciembre de 2010. fue resuelto la emisión de bonos. aprobados a través del Programa de Emisión Global USD1 por un monto máximo de hasta USD.2.200.000 s/RES.CNV N°1339/11. y Programa de Emisión Global G1 por un valor máximo de hasta G.10.000.000.000.- s/RES.CNV N°1338/11.

Cuenta	2018 Gs.	2017 Gs.
Capitales en Dólares	0	770.134.750
Intereses a Pagar	0	51.841.607
TOTAL	0	821.976.357

19. Patrimonio Neto


En Asamblea General de Accionistas N° 36 de fecha 18 del mes de abril del 2017; fue resuelta la capitalización e integración de Gs. 20.000.000.000 aumentando de ese modo el Capital Social de Comfar S.A.E.C.A. a Gs. 50.000.000.000. De esta forma el Capital Social quedó compuesto como sigue:

Cuenta	2018 Gs.	2017 Gs.
Capital Integrado	50,000,000,000	50.000.000.000
Utilidades p/Futuras Capitalizaciones	7,762,366,002	4.848.005.015
Reserva Legal	3,863,135,918	3.652.990.089
Revalúo Activo Fijo Ley 125/91	2,887,658,342	1.895.326.937
Resultado al Cuarto Trimestre	16,826,360,289	4.202.916.571
TOTAL	81,339,520,551	64.599.238.612

Lic. Gustavo Penayo
RUC-935-937-0
Lic. Gustavo Penayo
Contador

Lic. Victor Persano
Lic. Victor Persano
Síndico

Lic. Martin Heisecke R.
Lic. Martin Heisecke R.
Presidente





NOTAS A LOS ESTADOS CONTABLES AL 31 DE DICIEMBRE DE 2018

20. Hechos Relevantes

A mediados de año hemos dado un salto considerable en tecnología al avanzar con la entrada en productivo del Sistema Informático ERP SAP Business One de la mano de la consultora Infocenter, este proyecto había iniciado a principios del año 2017 con una gran inversión por parte de la empresa en cuanto a equipamientos, licencias y capacitaciones. A la fecha se encuentra en uso con la integración de todos los módulos en las diferentes áreas de la empresa.


El resultado neto del ejercicio alcanzó la suma de Gs. 16,826 millones, este resultado tiene en cuenta el ingreso extraordinario por el acuerdo cerrado en el presente ejercicio, específicamente con la representación de Novartis; demanda iniciada en el año 2017 y finalizada en este periodo por medio de un acuerdo firmado entre Comfar y la representada.


21. Hechos Posteriores

Desde la fecha de cierre del Ejercicio y hasta la fecha de emisión de los presentes Estados Financieros no se han producido acontecimientos y/o transacciones que puedan afectar significativamente la situación patrimonial y financiera de la firma


Lic. Gustavo Penayo
RUC 935-937-0
Lic. Gustavo Penayo
Contador


Lic. Victor Persano
Síndico


Lic. Martin Heisecke R.
Presidente





**INFORMES COMPLEMENTARIOS
Y ANEXOS**



BALANCE GENERAL AL 31 DICIEMBRE DE 2018
BIENES DE USO

(En Miles de Guaraníes)

CUENTAS	VALORES DE ORIGEN				DEPRECIACIONES				NETO RESULTANTE
	AL INICIO DEL PERIODO	ALTAS Y TRANSF. DEL PERIODO	BAJAS DEL PERIODO	REVALUO DEL PERIODO	AL CIERRE DEL PERIODO	ACUMULADA AL INICIO DEL PERIODO	ALTAS DEL PERIODO	ACUMULADA AL CIERRE DEL PERIODO	
INMUEBLES	15,978,203	-	-	511,302	16,489,505	3,107,480	-	3,480,481	16,116,505
MAQUINARIAS Y EQUIPOS	10,010,284	2,873,238	-	320,328	13,203,850	10,432,352	2,873,238	12,170,681	11,465,521
HERRAMIENTAS	12,650	12,238	-	405	25,293	31,843	12,238	36,948	20,187
INSTALACIONES	381,523	90,960	-	12,209	484,692	757,720	90,960	953,403	289,009
LETREROS Y EXHIBIDORES	27,503	-	-	880	28,383	1,368	-	7,558	22,193
MUEBLES Y UTILES	700,766	29,500	-	23,127	753,393	1,110,467	29,500	1,249,228	614,632
TRANSPORTE TERRESTRE	1	495,467	-	-	495,468	672,354	495,467	672,355	495,467
EQUIPOS DE INFORMATICA	194,335	62,921	-	6,219	263,475	695,799	62,921	759,398	199,876
MEJORAS Y MANT. EDIFICIOS	3,332,129	116,618	-	108,628	3,555,375	172,300	116,618	265,347	3,462,328
CENTRAL DE AIRE COMPRIMIDO	1	-	-	-	1	9,283	-	9,284	1
UTENSILIOS Y ENSERES	22,339	43,689	-	715	66,743	130,347	43,689	151,451	45,639
EQUIPOS C/ INCENDIO	2,467	-	-	79	2,546	64,973	-	67,137	383
FABRICA DE CARAMELOS	1	-	-	-	1	310,475	-	310,476	1
SIST. CENTRAL ACOND. AIRE	245,696	12,389	-	7,862	265,947	396,775	12,389	440,486	222,236
EQUIPOS DE COMUNICACION	45,446	-	-	1,454	46,900	35,478	-	51,219	31,159
BIBLIOTECA	34,197	13,393	-	1,094	48,684	42,293	13,393	57,152	33,825
OBRAS EN CURSO	1,978,487	2,066,393	-	-	4,044,880	-	2,066,393	-	4,044,880
LEASING EN CURSO	23,637	3,997	-	-	27,634	-	3,997	-	27,633
TOTAL EJERCICIO ACTUAL	32,989,665	5,820,803	-	992,302	39,802,770	17,971,307	5,820,803	20,682,604	37,091,474
TOTAL EJERCICIO ANTERIOR	48,747,736	4,558,739	1,075,953	1,783,254	54,013,776	18,380,665	2,643,451	21,024,116	32,989,661

Firmado a solo efecto de su Identificación con el Dictamen de:
Fecha **23 ABR. 2019**
Casco & Asociados - Contadores Públicos
Registros: SET N° 39/16 SIB SB. N° 120/2012
INCOOP N° 79/2014 CNV AE N° 43 SEP/LED
Res. 395/12 CCP N° F-65 RUC 80055013-7

[Signature]
Lic. Martín Heisecke R.
Presidente

[Signature]
Lic. Víctor Pársang
Síndico

[Signature]
Lic. Gustavo Penayo
RUC 935-937-0
Lic. Gustavo Penayo
Contador General



BALANCE GENERAL AL 31/12/2018

ACTIVOS INTANGIBLES

ANEXO "B"

CUENTAS	VALORES DE ORIGEN				AMORTIZACIONES				Neto Resultante
	Al inicio del Ejercicio	Aumentos	Disminuc.	Al 31 de DICIEMBRE	Acumuladas al inicio del Período	Del Período	Bajas	Acumuladas Al 31 de DICIEMBRE	
2.018 Marcas y Patentes -Bolivia Programas y Sistemas Informat. Programas Informaticos en curso	116.936.471 66.424.574 678.155.000	126.375.273 1.296.382.420 -	- - -678.155.000	243.311.744 1.362.806.994 0	38.021.618 379.099.970 -	30.991.618 334.338.083 -	- - -	69.013.236 713.438.053 -	174.298.508 649.368.941 -
Total Ejercicio Actual	861.516.045	1.422.757.693	-	1.606.118.738	417.121.588	365.329.701	-	782.451.289	823.667.449
2.017 Marcas y Patentes Programas y Sistemas Informat. Programas Informaticos en curso	116.936.471 66.424.574 -	102.903.632 407.173.893 678.155.000	- - -	219.840.103 473.598.467 678.155.000	38.021.618 40.892.560 -	- 338.207.410 -	- - -	38.021.618 379.099.970 -	181.818.485 94.498.497 678.155.000
Total Ejercicio Anterior	183.361.045	1.188.232.525	-	1.371.593.570	78.914.178	338.207.410	-	417.121.588	954.471.982

Firmado a solo efecto de su Identificación con el Dictamen de:
Fecha **23 ABR. 2019**
Casco & Asociados - Contadores Públicos
Registros: SET N° 39/15 SIB SB. N° 120/2012
INCOOP N° 78/2014 CNV AE N° 43 SEPRED
Res. 395/12 CCP N° F-65 RUC 00055013-7

[Signature]
Lic. Martín Heisecke R.
Presidente

[Signature]
Lic. Víctor Porsano
Sindico

[Signature]
Lic. Gustavo Penayo
RUC 935-937-0
Lic. Gustavo Penayo
Contador General



BALANCE GENERAL AL 31/12/2018

INVERSIONES, ACCIONES, DEVENTURES Y OTROS TITULOS EMITIDOS EN SERIE
PARTICIPACION EN OTRAS SOCIEDADES

ANEXO "C"

CUENTAS	CLASE	VALOR NOMINAL UNITARIO	CANT.	VALOR PATRIM. PROPORC.	VALOR DE LIBROS	VALOR DE COTIZACION	PORC. PARTICIP.	ACTIVIDAD PRINCIPAL	SEGUN ULTIMO BALANCE	
									RESULTADO	PATR. NETO
INVERSIONES TEMPORARIAS				NO	APLICABLE					
TOTAL EJERCICIO ACTUAL										
TOTAL EJERCICIO ANTERIOR										
INVERSIONES PERMANENTES										
TOTAL EJERCICIO ACTUAL										
TOTAL EJERCICIO ANTERIOR										

Lic. Gustavo Penayo
RUC 935-937-0
Lic. Gustavo Penayo
Contador General

Lic. Victor Patsano
Sindico

Lic. Martin Heisecke R.
Presidente

Firmado a solo efecto de su Identificación con el Dictamen de:
Fecha 23 ABR. 2019
Casco & Asociados - Contadores Públicos
Registros: SET N° 39/15 SIB SB, N° 120/2012
INCOOP N° 78/2014 CNY AE N° 43 SEPRED
Res. 395/12 CCP N° F-65 RUC 80055013-7



BALANCE GENERAL AL 31/12/2018

OTRAS INVERSIONES

ANEXO "D"

CUENTAS	VALOR DE COSTO GS.	VALOR DE COSTO USD. 5.960	AMORTIZ.	VALOR DE COTIZ.	VALOR REGISTRADO AÑO ACTUAL	VALOR REGISTRADO AÑO ANT.
INVERSIONES CORRIENTES						
Inversiones en Entidades Financieras	3.300.000.000	0	0	3.300.000.000	3.300.000.000	1.500.000.000
Inversiones en Entidades Financieras	0	500.000	0	2.980.070.000	2.980.070.000	0
SUBTOTAL	3.300.000.000	500.000	0	6.280.070.000	6.280.070.000	1.500.000.000
INVERSIONES NO CORRIENTES						
CORRIENTES	0	0	0	0	0	0
SUBTOTAL	0	0	0	0	0	0
TOTALES EJERCICIO	Gs. 3.300.000.000	USD. 500.000	0	6.280.070.000	6.280.070.000	1.500.000.000

Lic. Gustavo Penayo
RUC 935-937-0

Lic. Gustavo Penayo
Contador General

Lic. Victor Persano
Sindico

Lic. Martin Heisecke R.
Presidente

Firmado a solo efecto de su Identificación con el Dictamen de:

Fecha 23 ABR. 2019

Casco & Asociados - Contadores Públicos
Registros: SET N° 39/16 SIB SB. N° 120/2012
INCOOP N° 78/2014 CNV AE N° 43 SEPRED
Res. 395/12 CCP N° F-65 RUC 80055013-7



BALANCE GENERAL AL 31/12/2018

Anexo "E"

PREVISIONES

RUBROS	Saldos al Inicio del Ejerc.	Aumentos	Disminuc.	Saldos al 31/12/2018	Saldos al Comienzo Ejerc. Ant.
Deduccias del Activo	563.910.978	709.522.871	-	1.273.433.849	563.910.978
Total	563.910.978	709.522.871	-	1.273.433.849	563.910.978

Lic. Gustavo Penayo
RUC 935-937-0
Lic. Gustavo Penayo
Contador General

Lic. Victor Persano
Sindicco

Lic. Martin Heisecke R.
Presidente

Firmado a solo efecto de su Identificación con el Dictamen de:

Fecha **23 ABR. 2019**

Casco & Asociados - Contadores Públicos
Registros: SET N° 39/15 SIB SB: N° 120/2012
INCOOP N° 78/2014 CNV AE N° 43 SEPRED
Ras. 395/12 CCP N° F-65 RUC 80055013-7



BALANCE GENERAL AL 31/12/18

COSTO DE MERCADERIAS O PRODUCTOS VENDIDOS

ANEXO "F"

DETALLE	EJERCICIO 31/12/2018	EJERCICIO 31/12/2017
COSTO DE MERCADERIAS EXISTENCIA A COMIENZOS DEL PERIODO	8,743,668,442	9,030,840,664
Productos terminados	3,291,704,565	2,878,689,258
Productos en Proceso	296,839,661	433,234,313
Materia Prima y Materiales	5,027,612,095	5,609,916,437
Otros	127,512,121	109,000,656
COMPRAS Y COSTO DE PRODUCCION DEL EJERCICIO	20,351,321,380	12,676,215,536
EXISTENCIA AL CIERRE DEL PERIODO	13,694,009,460	8,743,668,442
Productos terminados	6,882,478,340	3,291,704,565
Productos en Proceso	475,126,983	296,839,661
Materia Prima y Materiales	5,841,097,255	5,027,612,095
Otros	395,306,882	127,512,121
COSTO DE MERCADERIAS VENDIDAS	15,500,980,362	12,963,387,758

Lic. Gustavo Penayo
RUC 935-937-0

Lic. Gustavo Penayo
Contador General

[Signature]
Lic. Victor-Persano
Ejército

[Signature]
Lic. Martin Heisecke R.
Presidente

Firmado a solo efecto de su
Identificación con el Dictamen de:

Fecha **23 ABR. 2019**

Casco & Asociados - Contadores Públicos
Registros: SET N° 39/15 SIB SB. N° 120/2012
INCOOP N° 78/2014 CNV AE N° 43 SEPPELED
Res. 395/12 CCP N° F-85 RUC 80055013-7



BALANCE GENERAL AL 31/12/2018
ACTIVOS Y PASIVOS EN MONEDA EXTRANJERA

ANEXO LG

Firmado a solo efecto de su Identificación con el Dictamen de:

Fecha **23 ABR. 2019**

Casco & Asociados - Contadores Públicos
Registros: SET N° 39/15 SIB SB. N° 120/2012
INCOOP N° 79/2014 CNV AE N° 43 SEP/LED
Res. 395/12 CCP N° F-65 RUC 80055013-7

DETALLE	Moneda Extranjera		Cambio	Moneda Local	Moneda Local
	Clase	Monto		Ejerc. Año 2018	Ejerc. Año 2017
ACTIVO					
Bancos	US\$	365,291.37	5,960.14	2,177,186,701	475,369,306
Creditos	US\$	66,082.82	5,960.14	393,862,859	31,675,036
Inversiones en Ent.Financiera	US\$	500,000.00	5,960.14	2,980,070,000	0
TOTAL ACTIVO M.E. US\$	US\$	931,374.19		5,551,119,560	507,044,340
PASIVO					
PROVEEDORES					
Alcon Labs a Novartis Company	US\$	18,448.68	5,960.94	109,971,478	379,394,143
Alfa Trading SA	US\$	2,972.17	5,960.94	17,716,927	0
Andiamo S.A.	US\$	5,279.00	5,960.94	31,467,802	0
Blipack SA	US\$	1,975.00	5,960.94	11,772,857	0
Capsugel	US\$	40,148.11	5,960.94	239,320,475	0
Chemo S.A.	US\$	3,400.00	5,960.94	20,267,196	122,381,412
Coral Turismo SRL	US\$	590.00	5,960.94	3,516,955	0
Compucompras	US\$.00	5,960.94	0	2,206,786
Cuentas a Pagar - SIN RETENCION	US\$	1,684.39	5,960.94	10,040,548	0
Cuentas a Pagar - Copreva SAIC	US\$.00	5,960.94	0	9,434,235
Cuentas a Pagar - Insalcor SA	US\$.00	5,960.94	0	15,262,671
Cuentas a Pagar - Centaur Pharma	US\$.00	5,960.94	0	2,800,490
Cuentas a Pagar - High hope Group	US\$	23,500.00	5,960.94	140,082,090	45,115,894
Swiss Pharma Group SA	US\$.00	5,960.94	0	21,283,724
Data Systems S.A.E.C.A.	US\$	315.00	5,960.94	1,877,696	3,528,617
Distribpack SA	US\$	12,112.21	5,960.94	72,200,157	0
Droguería Itaquímica S.A.	US\$	12,247.06	5,960.94	73,003,990	19,876,478
Droguería Itaquímica SA C/O GERMINI	US\$	16,720.00	5,960.94	99,666,917	0
Segupack S.A.	US\$.00	5,960.94	0	6,919,451
Eva Elizabeth Echauri	US\$.00	5,960.94	0	2,979,161
EUROCAR SA	US\$	12,900.00	5,960.94	76,896,126	0
Francisco Meza Cuenca	US\$	2,800.00	5,960.94	16,690,832	0
Farmanardo Paraguay S.A.	US\$.00	5,960.94	0	14,034,936
Fenix SA de Seguros y Reaseguros	US\$	442.00	5,960.94	2,634,735	0
Granules India Limited C/O Endorphama	US\$	42,185.00	5,960.94	251,462,254	0
Grupo SGR P/O Itaquímica	US\$	665.00	5,960.94	3,964,026	0
GV3-HARDTECH	US\$	216.00	5,960.94	1,287,563	0
Hellantus S.R.L.	US\$	16,982.54	5,960.94	101,231,902	0
IMS Healt Paraguay S.R.L.	US\$	2,013.00	5,960.94	11,999,372	7,187,850
IMS Health AG	US\$	6,182.25	5,960.94	36,852,021	0
Infocenter	US\$	47,312.09	5,960.94	282,024,530	135,620,225
Insuquim S.R.L.	US\$	1,650.00	5,960.94	9,835,551	5,595,379
Inversiones Newell	US\$	11,879.80	5,960.94	70,814,775	690,672,358
Inpagas	US\$.00	5,960.94	0	4,821,593
ISP	US\$.00	5,960.94	0	113,761,983
Sanford USA	US\$	338,482.94	5,960.94	2,017,678,496	0
La Casa del Medico S.A.	US\$	712.00	5,960.94	4,244,189	0
La Paraguaya S.A.	US\$	209.40	5,960.94	1,230,338	15,280,686
Mater Prim	US\$	3,743.00	5,960.94	22,311,798	14,677,719
Mater Food S.A.	US\$.00	5,960.94	0	1,120,196
Macro Science S.A.	US\$	1,573.20	5,960.94	9,377,751	1,949,141
PBL S.A.	US\$	4,324.32	5,960.94	25,777,012	4,704,095
Proenfar SA	US\$	9,425.00	5,960.94	56,181,850	0
Prescription Data AG	US\$	4,953.00	5,960.94	29,524,536	9,112,795
Prescription Data Paraguay S.A.	US\$	495.00	5,960.94	2,950,665	2,772,485
Rakshit Pharmaceutical LTD	US\$	3,203.20	5,960.94	19,094,083	0
Redox Quimica	US\$	1,288.00	5,960.94	7,677,691	68,786,926
Rodrigo Maluff	US\$	16,050.00	5,960.94	95,732,696	0
Terma S.A.	US\$.00	5,960.94	0	16,931,911
Tintas Paraguay S.A.	US\$.00	5,600.98	0	7,885,835
SUB - TOTALES	US\$	669,085.36		3,988,377,686	1,737,980,259
OTROS PASIVOS					
Intereses a Pagar Bonos USD	US\$.00	5,600.98	0	51,841,607
Inversión Via. Bonos USD	US\$.00	5,600.98	0	770,134,750
Provisiones Varias USD.	US\$	8,893.25	5,960.94	53,012,132	55,305,877
SUB - TOTALES	US\$	8,893.25		53,012,132	877,283,234
Lab. Bioderma	Euro	.00	6,693.17	0	101,608,211
Walter Ritter GmbH+CO	Euro	7,563.51	6,833.03	51,681,691	80,358,199
Tecnofarma R.F. SRL	Euro	271,258.00	6,833.03	1,853,514,052	2,292,076,067
SUB - TOTALES	Euro	278,821.51		1,905,195,742	2,474,042,476
TOTAL PASIVO M.E.		956,800.12		5,946,585,560	5,089,365,969
Riesgo de Cambio		-25,425.93		-395,466,001	-4,562,261,629

Lic. Gustavo Penayo
RUC 935-937-0
Lic. Gustavo Penayo
Contador General

Victor Penayo
Lic. Victor Penayo
Síndico

Martin Hirschke R.
Lic. Martin Hirschke R.
Presidente



BALANCE GENERAL AL 31/12/2018

INFORMACION REQUERIDA SOBRE COSTOS Y GASTOS

Anexo "H"

Rubros	Gastos de Administración	Gastos de Comercialización	Total 31/12/2018	Total 31/12/2017
Remun. Adm., Direc., Síndico	383,655,949	-	383,655,949	742,544,149
Honorarios y Rem. por Servicios	778,317,238	550,000	778,867,238	263,055,444
Sueldos y Comisiones	4,847,532,954	2,540,313,735	7,387,846,689	9,036,673,242
Contribuc. Sociales	1,659,916,016	733,255,759	2,393,171,775	2,680,712,220
Gtos. Comerc., Public. y Propaganda	-	2,794,780,240	2,794,780,240	2,604,998,448
Impuestos, Tasas y Contribuciones	2,432,453,955	-	2,432,453,955	937,148,864
Gastos Bancarios y Financieros	403,339,319	-	403,339,319	231,090,923
Depreciación de Bienes de Uso	2,182,654,595	-	2,182,654,595	2,661,442,911
Otros Gastos	3,524,500,828	216,843,748	3,741,344,576	5,429,418,049
	16,212,370,854	6,285,743,482	22,498,114,336	24,587,084,250

Lic. Gustavo Penayo
RUC 935-937-0
Lic. Gustavo Penayo
Contador General

Lic. Victor Persano
Lic. Victor Persano
Síndico

Lic. Marlen Heisecke R.
Lic. Marlen Heisecke R.
Presidente

Firmado a solo efecto de su Identificación con el Dictamen de:

Fecha 23 ABR. 2019

Casco & Asociados Contadores Públicos
Registros: SET N° 39/15 SIB SB, N° 120/2012
INCOOP N° 78/2014 CNY AE N° 43 SEP/LEO
Res. 395/12 CCP N° F-65 RUC 80059013-7



ANEXO "I"

Firmado a solo efecto de su
Identificación con el Dictamen de:

Fecha **23 ABR 2019**

Casco & Asociados - Contadores Públicos
Registros: SET N° 39/15 SIB SB: N° 120/2012
INCOOP N° 78/2014 CNV AE N° 43 SEPRELED
Res. 395/12 CCP N° F-65 RUC 80055013-7


BALANCE GENERAL AL 31/12/2018

DATOS ESTADISTICOS

ANEXO "I"

INDICADORES OPERATIVOS	Acumulado al Fin del Periodo	
	31/12/2018	31/12/2017
Volumen de Producción (Unidades Físicas) Producción Propia	6,129,919	6,365,109
Volumen de Ventas (Unidades Físicas) Produc. Propia e Importados	7,795,263	6,552,765
Cantidad de Empleados y Obreros	209	212
Consumo de Energía (En miles de Guaraníes)	257,223	367,243


Lic. Gustavo Penayo
RUC 935-937-0
Lic. Gustavo Penayo
Contador General


Lic. Victor Persano
Síndico


Lic. Martin Heisecke R.
Presidente



Firmado a solo efecto de su
Identificación con el Dictamen de:

Fecha **23 ABR. 2019**

Casco & Asociados - Contadores Públicos
Registros: SET N° 39/16 SIS SB. N° 120/2012
INCOOP N° 78/2014 CNV AE N° 43 SEPRED
Res. 395/12 CCP N° F-65 RUC 80055013-7


BALANCE GENERAL AL 31/12/2018

INDICES ECONOMICO - FINANCIEROS

ANEXO "J"

INDICES	Acumulado al Fin del Periodo	
	31/12/2018	31/12/2017
Liquidez	5.52	5.73
Endeudamiento	0.12	0.10
Rentabilidad s/ Capital (Del Año)	0.28	0.08


Lic. Gustavo Penayo
BNC 935-937-9
Contador General


Lic. Victor Persano
Síndico


Lic. Martin Halsecke R.
Presidente



**INFORME SOBRE
PERSONAS VINCULADAS**



Firmado a solo efecto de su
Identificación con el Dictamen de:


Fecha 23 ABR. 2019

Casco & Asociados - Contadores Públicos
Registros: SET N° 39/15 SIB SB. N° 120/2012
INCOOP N° 78/2014 CNV AE N° 43 SEPRED
Res. 395/12 CCP N° F-65 RUC 80055013-7

ANEXO I - INFORME SOBRE PERSONAS VINCULADAS O RELACIONADAS AL 31/12/18

A) PARTES VINCULADAS O RELACIONADAS

Según Art. 34 de la Ley 1284/98		%
Inciso a) Personas que controlen al menos el diez por ciento del capital de las mismas		
Ricardo Martín Heisecke - Accionista	C.I. 279.722	75,00%
Inciso b) Sociedades Anónimas en las que éstas controlen por lo menos el diez por ciento del capital.		
No aplicable		
Inciso c) Accionistas que tengan potestades de elegir en Asambleas al menos un Director		
Ricardo Martín Heisecke - Accionista	C.I. 279.722	75,00%
Beatriz Artaza de Heisecke - Accionista	C.I. 311.171	25,00%
Inciso d) Directores; Administradores; Síndicos; Auditores; y Apoderados		
DIRECTORES		
Ricardo Martín Heisecke Rivarola Cargo que Ocupa: Presidente - Director Titular	C.I. 279.722	
Diego Patricio Chaparro Dellavedova Cargo que Ocupa: Vice Presidente - Director Titular	C.I. 864.967	
Beatriz Artaza de Heisecke Cargo que Ocupa: Director Titular	C.I. 311.171	
SINDICOS		
Victor Roque Jacinto Persano Frutos Cargo que Ocupa: Síndico Titular	C.I. 329.413	
Julio Martínez Cargo que Ocupa: Síndico Suplente	C.I. 149.335	
CONTADOR		
Gustavo Penayo Cargo que ocupa: Contador General	C.I. 935.937	
OTROS		
Beatriz Artaza de Heisecke - Accionista	C.I. 311.171	25,00%


Lic. Martín Heisecke R.
Presidente



Firmado a solo efecto de su identificación con el Dictamen de:

Fecha **23 ABR. 2019**


Casco & Asociados - Contadores Públicos
Registros: SET N° 39/15 SIB SB. N° 120/2012
INCOOP N° 78/2014 CNV AE N° 43 SEPRED
Res. 395/12 CCP N° F-85 RUC 80055013-7

A) PARTES VINCULADAS O RELACIONADAS AL 31/12/2018

Según Art. 27 de la Res. 763/04

Inversiones de la Sociedad en valores de otras empresas que representen más del 10% del activo de la sociedad			
Nombre de la Empresa	Monto de la Inversion	Tipo de Valor	Indicar el porcentaje de participación en el capital integrado de la sociedad emisora (sólo en el caso de inversion en acciones)
NO APLICABLE			

Activos de la sociedad comprometidos en más del 20% en garantía de obligaciones de otra u otras empresas			
Nombre de la Empresa	Valor de los bienes gravados	Tipo de bien ó Valor	Monto de la deuda garantizada
NO APLICABLE			


Lic. Martín Heisecke R.
Presidente



Firmado a solo efecto de su
Identificación con el Dictamen de:


Fecha **23 ABR, 2019**

Casco & Asociados - Contadores Públicos
Registros: SET N° 39/15 SIB SB, N° 120/2012
INCOOP N° 78/2014 CNV AE N° 43 SEPRED
Res. 395/12 CCP N° F-65 RUC 80055013-7

VINCULACION DE PERSONAS POR NIVEL DE ENDEUDAMIENTO AL 31/12/2018

Según Art. 28 de la Res. 763/04

	Importe	Ultimo Vto.	%
NO APLICABLE			
Total	0		


Lic. Martín Heisecke R.
Presidente



Firmado a solo efecto de su
Identificación con el Dictamen de:

Fecha **23 ABR. 2019**

Casco & Asociados - Contadores Públicos
Registros: SET N° 39/15 SIB SB, N° 120/2012
INCOOP N° 78/2014 CNV AE N° 43 SEPRED
Res. 395/12 CCP N° F-05 RUC 80055013-7

SOCIEDADES VINCULADAS AL 31/12/2018

Según Art. 1º) de la Res. CNV N° 1257/10

Nombre de la Sociedad Vinculada	Factores de Vinculación
AGROTAGUA S.A.C.I.	PRESIDENTE-ACCIONISTA: MARTIN HEISECKE
AGROTAGUA S.A.C.I.	DIRECTOR-ACCIONISTA: DIEGO CHAPARRO
AGROTAGUA S.A.C.I.	DIRECTOR SUP.-ACCIONISTA: MARTIN OSVALDO HEISECKE ARTAZA
LAS MERCEDES I.C. e I.S.A.	PRESIDENTE-ACCIONISTA: MARTIN HEISECKE
LAS MERCEDES I.C. e I.S.A.	DIRECTOR-ACCIONISTA: DIEGO CHAPARRO
LAS MERCEDES I.C. e I.S.A.	DIRECTOR SUP.-ACCIONISTA: MARTIN OSVALDO HEISECKE ARTAZA
ARTAZA HERMANOS S.A.	ACCIONISTA: BEATRIZ ARTAZA DE HEISECKE
O.H. FARMA S.A.C.I.	DIRECTOR-ACCIONISTA: MARTIN OSVALDO HEISECKE ARTAZA
O.H. FARMA S.A.C.I.	DIRECTOR TITULAR: MARTIN HEISECKE RIVAROLA


Lic. Martin Heisecke R.
Presidente

Fecha **23 ABR. 2019**

SOCIEDADES VINCULADAS AL 31/12/2018

B) SALDOS CON PARTES RELACIONADAS

	31/12/2018		31/12/2017	
ACTIVO	90,973,623,104		71,041,293,279	
PASIVO	9,634,102,553		6,442,054,667	
Dividendos - Martin Heisecke Rivarola	0	0.00%	0	0.00%
RESULTADO	16,826,360,289		4,202,916,571	
INGRESOS				
Ventas - Martin Heisecke Rivarola	4,768,867	0.03%	3,848,579	0.09%
Ventas - Beatriz Artaza de Heisecke	0	0.00%	1,271,137	0.03%
Ventas - Beatriz Heisecke Artaza	2,372,112	0.01%	1,029,304	0.02%
Ventas - Diego Chaparro Dellavedova	281,045	0.00%	1,509,719	0.04%
Ventas - Marina Cabañas	0	0.00%	524,189	0.01%
Ventas - Martin Heisecke Artaza	0	0.00%	150,352	0.00%
Ventas - Javier Sosa	0	0.00%	922,104	0.02%
Ventas - Carlos Lanzilotti	0	0.00%	951,850	0.02%
Ventas - Ruth Araujo	0	0.00%	704,269	0.02%
Ventas - Julio Martinez	0	0.00%	500,432	0.01%
EGRESOS	0	0.00%		
Martin Heisecke				
Remuneración Personal Superior Victor Persano	324,999,996	1.93%	325,000,000	7.73%
Honorarios Síndico Martin Heisecke, Beatriz Artaza de Heisecke, Diego Chaparro	42,614,088	0.25%	43,544,149	1.04%
Dieta de Directores	0	0.00%	31,500,000	0.75%
Honorarios Directores	0	0.00%	87,500,000	2.08%
Apoderados, Contador				
Sueldos	88,919,833	0.53%	175,100,000	4.17%
Sueldos Jubilados	0	0.00%	289,066,667	6.88%
Aguinaldos	7,409,986	0.04%	38,680,556	0.92%
Aporte Patronal	14,671,772	0.09%	28,891,500	0.69%

Las transacciones en el periodo fueron las siguientes:


Lic. Martin Heisecke R.
Presidente



COMPOSICIÓN ACCIONARIA



Firmado a solo efecto de su
Identificación con el Dictamen de:

Fecha 23 ABR. 2019

Casco & Asociados - Contadores Públicos
Registros: SET N° 39/15 SIB SB, N° 120/2012
INGCOOP N° 78/2014 CNV AE N° 43 SEPRELED
Res. 395/12 CCP N° F-65 RUC 80055013-7

ANEXO B

EMPRESA COMFAR S.A. EMISORA DE CAPITAL ABIERTO

COMPOSICIÓN ACCIONARIA AL 31 DE DICIEMBRE DEL 2018

Capital Social (de acuerdo al artículo 4to. de los estatutos sociales) G. 50.000.000.000.- Representado por G.10.000.000.000.- de acciones ordinaria VM; G. 30.000.000.000.- de acciones ordinaria VS; G. 10.000.000.000.- de acciones preferidas Voto Restringido.

Capital Emitido G. 50.000.000.000.-

Capital Suscripto G. 50.000.000.000.-

Capital Integrado G. 50.000.000.000.-

Valor nominal de las acciones 1.000.000.-

CUADRO DEL CAPITAL INTEGRADO

Nº	ACCIONISTAS	SERIES	DEL	AL	CLASE	VOTO	Acciones	MONTO		% DEL CAP. INT.
1	Ricardo Martin Heisecke Rivarola	I	1	1,000	A	5,000	1,000	1,000,000,000		
2	Ricardo Martin Heisecke Rivarola	I	1,001	2,000	A	5,000	1,000	1,000,000,000		
3	Ricardo Martin Heisecke Rivarola	I	2,001	3,000	A	5,000	1,000	1,000,000,000		
4	Ricardo Martin Heisecke Rivarola	I	3,001	4,000	A	5,000	1,000	1,000,000,000		
5	Ricardo Martin Heisecke Rivarola	I	4,001	5,000	A	5,000	1,000	1,000,000,000		
61	Ricardo Martin Heisecke Rivarola	II	25,001	26,000	A	5,000	1,000	1,000,000,000		
62	Ricardo Martin Heisecke Rivarola	II	26,001	27,000	A	5,000	1,000	1,000,000,000		
63	Ricardo Martin Heisecke Rivarola	II	27,001	28,000	A	5,000	1,000	1,000,000,000		
64	Ricardo Martin Heisecke Rivarola	II	28,001	29,000	A	5,000	1,000	1,000,000,000		
65	Ricardo Martin Heisecke Rivarola	II	29,001	30,000	A	5,000	1,000	1,000,000,000	10,000,000,000	20.00%
6	Ricardo Martin Heisecke Rivarola	I	5,001	6,000	B	1,000	1,000	1,000,000,000		
7	Ricardo Martin Heisecke Rivarola	I	6,001	7,000	B	1,000	1,000	1,000,000,000		
8	Ricardo Martin Heisecke Rivarola	I	7,001	8,000	B	1,000	1,000	1,000,000,000		
9	Ricardo Martin Heisecke Rivarola	I	8,001	9,000	B	1,000	1,000	1,000,000,000		
10	Ricardo Martin Heisecke Rivarola	I	9,001	10,000	B	1,000	1,000	1,000,000,000		
11	Ricardo Martin Heisecke Rivarola	I	10,001	11,000	B	1,000	1,000	1,000,000,000		
12	Ricardo Martin Heisecke Rivarola	I	11,001	12,000	B	1,000	1,000	1,000,000,000		
13	Ricardo Martin Heisecke Rivarola	I	12,001	13,000	B	1,000	1,000	1,000,000,000		
14	Ricardo Martin Heisecke Rivarola	I	13,001	14,000	B	1,000	1,000	1,000,000,000		
15	Ricardo Martin Heisecke Rivarola	I	14,001	15,000	B	1,000	1,000	1,000,000,000		
16	Ricardo Martin Heisecke Rivarola	I	15,001	15,500	B	500	500	500,000,000		
17	Ricardo Martin Heisecke Rivarola	I	15,501	16,000	B	500	500	500,000,000		
18	Ricardo Martin Heisecke Rivarola	I	16,001	16,500	B	500	500	500,000,000		
19	Ricardo Martin Heisecke Rivarola	I	16,501	17,000	B	500	500	500,000,000		
20	Ricardo Martin Heisecke Rivarola	I	17,001	17,500	B	500	500	500,000,000		
21	Ricardo Martin Heisecke Rivarola	I	17,501	17,600	B	100	100	100,000,000		
22	Ricardo Martin Heisecke Rivarola	I	17,601	17,700	B	100	100	100,000,000		
23	Ricardo Martin Heisecke Rivarola	I	17,701	17,800	B	100	100	100,000,000		
24	Ricardo Martin Heisecke Rivarola	I	17,801	17,900	B	100	100	100,000,000		
25	Ricardo Martin Heisecke Rivarola	I	17,901	18,000	B	100	100	100,000,000		
26	Ricardo Martin Heisecke Rivarola	I	18,001	18,100	B	100	100	100,000,000		
27	Ricardo Martin Heisecke Rivarola	I	18,101	18,200	B	100	100	100,000,000		
28	Ricardo Martin Heisecke Rivarola	I	18,201	18,300	B	100	100	100,000,000		
29	Ricardo Martin Heisecke Rivarola	I	18,301	18,400	B	100	100	100,000,000		
30	Ricardo Martin Heisecke Rivarola	I	18,401	18,500	B	100	100	100,000,000		
31	Ricardo Martin Heisecke Rivarola	I	18,501	18,550	B	50	50	50,000,000		
32	Ricardo Martin Heisecke Rivarola	I	18,551	18,600	B	50	50	50,000,000		
33	Ricardo Martin Heisecke Rivarola	I	18,601	18,650	B	50	50	50,000,000		
34	Ricardo Martin Heisecke Rivarola	I	18,651	18,700	B	50	50	50,000,000		
35	Ricardo Martin Heisecke Rivarola	I	18,701	18,750	B	50	50	50,000,000		
66	Ricardo Martin Heisecke Rivarola	II	30,001	31,000	B	1,000	1,000	1,000,000,000		
67	Ricardo Martin Heisecke Rivarola	II	31,001	32,000	B	1,000	1,000	1,000,000,000		
68	Ricardo Martin Heisecke Rivarola	II	32,001	33,000	B	1,000	1,000	1,000,000,000		

CMR



ANEXO B

EMPRESA COMFAR S.A. EMISORA DE CAPITAL ABIERTO

COMPOSICIÓN ACCIONARIA AL 31 DE DICIEMBRE DEL 2018

Capital Social (de acuerdo al artículo 4to. de los estatutos sociales) G. 50.000.000.000.- Representado por G.10.000.000.000.- de acciones ordinaria VM; G. 30.000.000.000.- de acciones ordinaria VS; G. 10.000.000.000.- de acciones preferidas Voto Restringido.

Capital Emitido G. 50.000.000.000.-

Capital Suscripto G. 50.000.000.000.-

Capital Integrado G. 50.000.000.000.-

Valor nominal de las acciones 1.000.000.-

Firmado a solo efecto de su Identificación con el Dictamen de:

Fecha 23 ABR. 2019

Casco & Asociados - Contadores Públicos
Registros: SET N° 39/16 SIB SB. N° 120/2012
INCOOP N° 29/2014 CNV AE N° 43 SEPRED
Res. 395/12 CCP N° F-05 RUC 80055013-7

CUADRO DEL CAPITAL INTEGRADO

N°	ACCIONISTAS	SERIES	DEL	AL	CLASE	VOTO	Acciones	MONTO	% DEL CAP. INT.
69	Ricardo Martin Heisecke Rivarola	II	33,001	34,000	B	1,000	1,000	1,000,000,000	
70	Ricardo Martin Heisecke Rivarola	II	34,001	35,000	B	1,000	1,000	1,000,000,000	
71	Ricardo Martin Heisecke Rivarola	II	35,001	36,000	B	1,000	1,000	1,000,000,000	
72	Ricardo Martin Heisecke Rivarola	II	36,001	37,000	B	1,000	1,000	1,000,000,000	
73	Ricardo Martin Heisecke Rivarola	II	37,001	38,000	B	1,000	1,000	1,000,000,000	
74	Ricardo Martin Heisecke Rivarola	II	38,001	39,000	B	1,000	1,000	1,000,000,000	
75	Ricardo Martin Heisecke Rivarola	II	39,001	40,000	B	1,000	1,000	1,000,000,000	
76	Ricardo Martin Heisecke Rivarola	II	40,001	40,500	B	500	500	500,000,000	
77	Ricardo Martin Heisecke Rivarola	II	40,501	41,000	B	500	500	500,000,000	
78	Ricardo Martin Heisecke Rivarola	II	41,001	41,500	B	500	500	500,000,000	
79	Ricardo Martin Heisecke Rivarola	II	41,501	42,000	B	500	500	500,000,000	
80	Ricardo Martin Heisecke Rivarola	II	42,001	42,500	B	500	500	500,000,000	
81	Ricardo Martin Heisecke Rivarola	II	42,501	42,600	B	100	100	100,000,000	
82	Ricardo Martin Heisecke Rivarola	II	42,601	42,700	B	100	100	100,000,000	
83	Ricardo Martin Heisecke Rivarola	II	42,701	42,800	B	100	100	100,000,000	
84	Ricardo Martin Heisecke Rivarola	II	42,801	42,900	B	100	100	100,000,000	
85	Ricardo Martin Heisecke Rivarola	II	42,901	43,000	B	100	100	100,000,000	
86	Ricardo Martin Heisecke Rivarola	II	43,001	43,100	B	100	100	100,000,000	
87	Ricardo Martin Heisecke Rivarola	II	43,101	43,200	B	100	100	100,000,000	
88	Ricardo Martin Heisecke Rivarola	II	43,201	43,300	B	100	100	100,000,000	
89	Ricardo Martin Heisecke Rivarola	II	43,301	43,400	B	100	100	100,000,000	
90	Ricardo Martin Heisecke Rivarola	II	43,401	43,420	B	20	20	20,000,000	
91	Ricardo Martin Heisecke Rivarola	II	43,421	43,440	B	20	20	20,000,000	
92	Ricardo Martin Heisecke Rivarola	II	43,441	43,460	B	20	20	20,000,000	
93	Ricardo Martin Heisecke Rivarola	II	43,461	43,480	B	20	20	20,000,000	
94	Ricardo Martin Heisecke Rivarola	II	43,481	43,485	B	5	5	5,000,000	
95	Ricardo Martin Heisecke Rivarola	II	43,486	43,490	B	5	5	5,000,000	
96	Ricardo Martin Heisecke Rivarola	II	43,491	43,491	B	1	1	1,000,000	
97	Ricardo Martin Heisecke Rivarola	II	43,492	43,492	B	1	1	1,000,000	
98	Ricardo Martin Heisecke Rivarola	II	43,493	43,497	B	5	5	5,000,000	
99	Ricardo Martin Heisecke Rivarola	II	43,498	43,498	B	1	1	1,000,000	
100	Ricardo Martin Heisecke Rivarola	II	43,499	43,499	B	1	1	1,000,000	
101	Ricardo Martin Heisecke Rivarola	II	43,500	43,500	B	1	1	1,000,000	
102	Ricardo Martin Heisecke Rivarola	II	43,501	43,550	B	50	50	50,000,000	
103	Ricardo Martin Heisecke Rivarola	II	43,551	43,600	B	50	50	50,000,000	
104	Ricardo Martin Heisecke Rivarola	II	43,601	43,650	B	50	50	50,000,000	
105	Ricardo Martin Heisecke Rivarola	II	43,651	43,700	B	50	50	50,000,000	
106	Ricardo Martin Heisecke Rivarola	II	43,701	43,750	B	50	50	50,000,000	
36	Beatriz Maria Artaza de Heisecke	I	18,751	18,800	B	50	50	50,000,000	27,500,000,000
37	Beatriz Maria Artaza de Heisecke	I	18,801	18,850	B	50	50	50,000,000	55.00%
38	Beatriz Maria Artaza de Heisecke	I	18,851	18,900	B	50	50	50,000,000	
39	Beatriz Maria Artaza de Heisecke	I	18,901	18,950	B	50	50	50,000,000	
40	Beatriz Maria Artaza de Heisecke	I	18,951	19,000	B	50	50	50,000,000	

Handwritten signature



ANEXO B

EMPRESA COMFAR S.A. EMISORA DE CAPITAL ABIERTO

COMPOSICIÓN ACCIONARIA AL 31 DE DICIEMBRE DEL 2018

Capital Social (de acuerdo al artículo 4to. de los estatutos sociales) G. 50.000.000.000.- Representado por G.10.000.000.000.- de acciones ordinaria VM; G. 30.000.000.000.- de acciones ordinaria VS; G. 10.000.000.000.- de acciones preferidas Voto Restringido.
 Capital Emitido G. 50.000.000.000.-
 Capital Suscrito G. 50.000.000.000.-
 Capital Integrado G. 50.000.000.000.-
 Valor nominal de las acciones 1.000.000.-

Firmado a solo efecto de su Identificación con el Dictamen de:
 Fecha 23 ABR. 2019
 Casco & Asociados - Contadores Públicos
 Registros: SET N° 39/15 SIB S8. N° 120/2012
 INCOOP N° 78/2014 CNV AE N° 48 SEP/LED
 Res. 395/12 CCP N° F-85 RUC 80055013-7

CUADRO DEL CAPITAL INTEGRADO

Nº	ACCIONISTAS	SERIES	DEL	AL	CLASE	VOTO	Acciones	MONTO	% DEL CAP. INT.
41	Beatriz María Artaza de Heisecke	I	19,001	19,100	B	100	100	100,000,000	
42	Beatriz María Artaza de Heisecke	I	19,101	19,200	B	100	100	100,000,000	
43	Beatriz María Artaza de Heisecke	I	19,201	19,300	B	100	100	100,000,000	
44	Beatriz María Artaza de Heisecke	I	19,301	19,400	B	100	100	100,000,000	
45	Beatriz María Artaza de Heisecke	I	19,401	19,500	B	100	100	100,000,000	
46	Beatriz María Artaza de Heisecke	I	19,501	19,600	B	100	100	100,000,000	
47	Beatriz María Artaza de Heisecke	I	19,601	19,700	B	100	100	100,000,000	
48	Beatriz María Artaza de Heisecke	I	19,701	19,800	B	100	100	100,000,000	
49	Beatriz María Artaza de Heisecke	I	19,801	19,900	B	100	100	100,000,000	
50	Beatriz María Artaza de Heisecke	I	19,901	20,000	B	100	100	100,000,000	
107	Beatriz María Artaza de Heisecke	II	43,751	43,800	B	50	50	50,000,000	
108	Beatriz María Artaza de Heisecke	II	43,801	43,850	B	50	50	50,000,000	
109	Beatriz María Artaza de Heisecke	II	43,851	43,900	B	50	50	50,000,000	
110	Beatriz María Artaza de Heisecke	II	43,901	43,950	B	50	50	50,000,000	
111	Beatriz María Artaza de Heisecke	II	43,951	44,000	B	50	50	50,000,000	
112	Beatriz María Artaza de Heisecke	II	44,001	44,100	B	100	100	100,000,000	
113	Beatriz María Artaza de Heisecke	II	44,101	44,200	B	100	100	100,000,000	
114	Beatriz María Artaza de Heisecke	II	44,201	44,300	B	100	100	100,000,000	
115	Beatriz María Artaza de Heisecke	II	44,301	44,400	B	100	100	100,000,000	
116	Beatriz María Artaza de Heisecke	II	44,401	44,500	B	100	100	100,000,000	
117	Beatriz María Artaza de Heisecke	II	44,501	44,600	B	100	100	100,000,000	
118	Beatriz María Artaza de Heisecke	II	44,601	44,700	B	100	100	100,000,000	
119	Beatriz María Artaza de Heisecke	II	44,701	44,800	B	100	100	100,000,000	
120	Beatriz María Artaza de Heisecke	II	44,801	44,900	B	100	100	100,000,000	
121	Beatriz María Artaza de Heisecke	II	44,901	45,000	B	100	100	100,000,000	2,500,000,000
51	Beatriz María Artaza de Heisecke	I	20,001	20,500	C	500	500	500,000,000	
52	Beatriz María Artaza de Heisecke	I	20,501	21,000	C	500	500	500,000,000	
53	Beatriz María Artaza de Heisecke	I	21,001	21,500	C	500	500	500,000,000	
54	Beatriz María Artaza de Heisecke	I	21,501	22,000	C	500	500	500,000,000	
55	Beatriz María Artaza de Heisecke	I	22,001	22,500	C	500	500	500,000,000	
56	Beatriz María Artaza de Heisecke	I	22,501	23,000	C	500	500	500,000,000	
57	Beatriz María Artaza de Heisecke	I	23,001	23,500	C	500	500	500,000,000	
58	Beatriz María Artaza de Heisecke	I	23,501	24,000	C	500	500	500,000,000	
59	Beatriz María Artaza de Heisecke	I	24,001	24,500	C	500	500	500,000,000	
60	Beatriz María Artaza de Heisecke	I	24,501	25,000	C	500	500	500,000,000	
122	Beatriz María Artaza de Heisecke	II	45,001	45,500	C	500	500	500,000,000	
123	Beatriz María Artaza de Heisecke	II	45,501	46,000	C	500	500	500,000,000	
124	Beatriz María Artaza de Heisecke	II	46,001	46,500	C	500	500	500,000,000	
125	Beatriz María Artaza de Heisecke	II	46,501	47,000	C	500	500	500,000,000	
126	Beatriz María Artaza de Heisecke	II	47,001	47,500	C	500	500	500,000,000	
127	Beatriz María Artaza de Heisecke	II	47,501	48,000	C	500	500	500,000,000	
128	Beatriz María Artaza de Heisecke	II	48,001	48,500	C	500	500	500,000,000	
129	Beatriz María Artaza de Heisecke	II	48,501	49,000	C	500	500	500,000,000	

Handwritten signature



Firmado a solo efecto de su Identificación con el Dictamen de:

Fecha 23 ABR. 2019

Casco & Asociados - Contadores Públicos
Registros: SET N° 39/15 SIB SB. N° 120/2012
INCOOP N° 78/2014 CNV AE N° 43 SEPRED
Res. 395/12 CCP N° F-65 RUC 80055013-7

ANEXO B

EMPRESA COMFAR S.A. EMISORA DE CAPITAL ABIERTO

COMPOSICIÓN ACCIONARIA AL 31 DE DICIEMBRE DEL 2018

Capital Social (de acuerdo al artículo 4to. de los estatutos sociales) G. 50.000.000.000.- Representado por G.10.000.000.000.- de acciones ordinaria VM; G. 30.000.000.000.- de acciones ordinaria VS; G. 10.000.000.000.- de acciones preferidas Voto Restringido.
Capital Emitido G. 50.000.000.000.-
Capital Suscripto G. 50.000.000.000.-
Capital Integrado G. 50.000.000.000.-
Valor nominal de las acciones 1.000.000.-

CUADRO DEL CAPITAL INTEGRADO

N°	ACCIONISTAS	SERIES	DEL	AL	CLASE	VOTO	Acciones	MONTO		% DEL CAP. INT.
130	Beatriz Maria Artaza de Heisecke	II	49,001	49,500	C	500	500	500,000,000		
131	Beatriz Maria Artaza de Heisecke	II	49,501	50,000	C	500	500	500,000,000	10,000,000,000	20.00%
TOTAL ACCIONES NOMINATIVAS							50,000	50,000,000,000		100%

TOTAL ACCIONARIO	50,000,000,000
CLASE A	10,000,000,000
CLASE B	30,000,000,000
CLASE C	10,000,000,000

Lic. Martin Heisecke
PRESIDENTE



INFORME DEL SINDICO

Informe del Síndico

Asunción, 01 de Abril de 2019


Señores Accionistas de
COMFAR S.A.E.C.A.

En cumplimiento del mandato que me han encomendado como Síndico Titular por este medio informo cuanto sigue:

He verificado los registros y respaldos contables, de los cuales se han generado los estados contables correspondientes al período 01 de enero al 31 de Diciembre de 2018, al igual que los procedimientos utilizados conforme a normas internacionales de contabilidad y los cumplimientos fiscales de la empresa.

Luego de las verificaciones y análisis realizados, en mi opinión los Estados Contables del periodo mencionado, reflejan razonablemente la situación financiera, económica y de cumplimiento fiscal de la empresa.

Es mi informe,



Lic. Víctor Persano
Síndico



INFORME DE DEUDA



En Referencia a la Resolución N° 763/04 que establece normas para la emisión de títulos representativos de deudas; su inscripción en el Registro de Valores, su Nomina de acreedores y monto de las deudas existentes al 31 de DICIEMBRE De 2018

PASIVO CORRIENTE

a) DEUDAS COMERCIALES

Empresa	GS.	US\$	Consolidado	F.U.V.	Observaciones
Proveedores Locales y del Exterior					
ALCON LABS a Novartis Company	0	18,448.68	109,971,475	12/12/18	Factura Crédito
BLIPACK S.A.	0	1,975.00	11,772,857	21/01/19	Factura Crédito
PRESCRIPTION DATA AG.	0	4,953.00	29,524,536	31/12/18	Factura Crédito
PROENFAR S.A.	0	9,425.00	56,181,860	3/01/19	Factura Crédito
CAPSUGEL US	0	40,148.11	239,320,475	19/03/19	Factura Crédito
CHEMO S.A.	0	3,400.00	20,267,196	30/01/19	Factura Crédito
GRUPO SGR P/O ITALQUIMICA	0	665.00	3,964,025	30/01/19	Factura Crédito
GRANULES INDIA	0	42,185.00	251,462,254	18/03/19	Factura Crédito
INVERSIONES NEWELL	0	11,879.80	70,814,775	19/02/19	Factura Crédito
SANFORD .U.S.A -	0	338,482.94	2,017,676,496	29/03/19	Factura Crédito
REDOX QUIMICA S.A.	0	1,288.00	7,677,691	13/02/19	Factura Crédito
PRESCRIPTION DATA PARAGUAY S.A.	0	495.00	2,950,685	14/01/19	Factura Crédito
CUENTAS A PAGAR USD SIN RETENCION	0	1,684.39	10,040,548	30/06/19	Factura Crédito
FRANCISCO DANIEL MEZA CUENCA	0	2,800.00	16,690,632	07/12/18	Factura Crédito
PBL S.A.	0	4,324.32	25,777,012	04/02/19	Factura Crédito
DISTRIPACK S.A.	0	12,112.21	72,200,157	07/01/19	Factura Crédito
GV3 S.A. - HARDTECH	0	216.00	1,287,563	21/01/19	Factura Crédito
LA PARAGUAYA S.A.DE SEGUROS Y REASEGUR	0	206.40	1,230,338	31/12/18	Factura Crédito
MATER PRIM COM.E IND. S.R.L.	0	3,743.00	22,311,798	18/02/19	Factura Crédito
LA CASA DEL MEDICO S.A.	0	712.00	4,244,199	30/01/19	Factura Crédito
DROGUERIA ITALQUIMICA S.A.	0	12,247.06	73,003,990	12/02/19	Factura Crédito
DATA SYSTEMS S.A.E.C.A.	0	315.00	1,877,696	09/01/19	Factura Crédito
INSUQUIM S.R.L.	0	1,650.00	9,835,551	18/02/19	Factura Crédito
INFOCENTER	0	47,312.09	282,024,530	31/12/18	Factura Crédito
IMS HEALTH PARAGUAY S.R.L.	0	2,013.00	11,999,372	10/01/19	Factura Crédito
EUROCAR S.A.	0	12,900.00	76,896,126	03/07/19	Factura Crédito
CORAL TURISMO SRL	0	590.00	3,516,955	09/01/19	Factura Crédito
ALFA TRADING SA	0	2,972.17	17,716,927	20/12/18	Factura Crédito
FENIX SA DE SEGUROS Y REASEGUROS	0	442.00	2,634,735	31/12/18	Factura Crédito
RODRIGO MALUFF DIAZ DE ESPADA	0	16,060.00	95,732,696	31/12/18	Factura Crédito
ANDIAMO S.A.	0	5,279.00	31,467,802	31/12/18	Factura Crédito
MACRO SCIENCE S.A.	0	1,573.20	9,377,751	25/02/19	Factura Crédito
HELIANTUS S.R.L.	0	16,982.54	101,231,902	08/02/19	Factura Crédito
IMS HEALTH AG	0	6,182.25	36,852,021	31/12/18	Factura Crédito
DROGUERIA ITALQUIMICA SA C/O GERMINI	0	16,720.00	99,666,917	04/02/19	Factura Crédito
RAKSHIT PHARMACEUTICAL LTD	0	3,203.20	19,094,083	03/01/19	Factura Crédito
HIGH HOPE	0	23,500.00	140,082,090	31/01/19	Factura Crédito
Sub Total US\$	0.00	669,085.36	3,988,377,686		
TECNOFARMA R.F. SRL	0	271,258.00	1,853,514,052	15/01/20	Factura Crédito
WALTER RITTER ALEMANIA	0	7,563.51	51,681,691	21/04/19	Factura Crédito
Sub Total Euros	0.00	278,821.51	1,905,195,743		
Total Proveedores del Exterior M.E.	0.00	947,906.87	5,893,573,429		

Empresa	GS	USS	Consolidado	F.U.V.	Observaciones
Proveedores Locales					
ALVOG S.A.	1,160,000		1,160,000	20/12/18	Factura Crédito
A.T.E. DE WALTER RAMON FRETEZ FRANCO	3,425,000		3,425,000	21/01/19	Factura Crédito
ANDE	28,553,400		28,553,400	03/01/19	Factura Crédito
AMIGO & ARDITI S.A.	4,693,232		4,693,232	27/12/18	Factura Crédito
ARTAZA HERMANOS COM. E IND. S.A.	19,811,000		19,811,000	28/01/19	Factura Crédito
INFOMED S.A.	985,000		985,000	17/01/19	Factura Crédito
BALPAR S.A.	825,000		825,000	26/12/18	Factura Crédito
BEATRIZ MARIA HEISECKE ARTAZA	9,738,919		9,738,919	03/01/19	Factura Crédito
BRASTECH S.A.	2,258,000		2,258,000	02/01/19	Factura Crédito
BRINGCO S.A.	9,623,180		9,623,180	21/01/19	Factura Crédito
B&M IMPORTADORA S.R.L.	8,550,000		8,550,000	10/01/19	Factura Crédito
GBOMEDICAL S.A.	1,572,000		1,572,000	09/01/19	Factura Crédito
CARIMBOS IND.Y COM.S.R.L.	864,437		864,437	16/01/19	Factura Crédito
RIEDER & CIA. S.A.C.I.	883,000		883,000	24/12/18	Factura Crédito
LABORATORIO COSTANZO E.I.R.L.	46,804,750		46,804,750	18/02/19	Factura Crédito
CINTAS S.A.	748,218		748,218	21/01/19	Factura Crédito
CONDOR S.A.C.I	3,790,520		3,790,520	29/12/18	Factura Crédito
CONSTRUCTORA VITAL S.A.	338,027,565		338,027,565	13/12/18	Factura Crédito
COMFAR S.A.E.C.A.	1,675,749		1,675,749	07/01/19	Factura Crédito
REGIMIENTO 8 S.A.	170,000		170,000	28/01/19	Factura Crédito
ONLINE SHOPPING SA	5,600,000		5,600,000	31/12/18	Factura Crédito
METALURGICA EN CASA de DIGNA GAMARRA	3,300,000		3,300,000	09/01/19	Factura Crédito
MEDICAL QUIMICA S.A	4,284,660		4,284,660	17/01/19	Factura Crédito
COPACO S.A.	2,192,743		2,192,743	10/01/19	Factura Crédito
E.S.S.A.P. S.A.	4,842,800		4,842,800	07/01/19	Factura Crédito
BIG BOX S.R.L	1,310,400		1,310,400	09/01/19	Factura Crédito
ESTIRPE GUARANI	31,000		31,000	28/12/18	Factura Crédito
FENIX SA DE SEGUROS Y REASEGUROS	450,000		450,000	21/01/19	Factura Crédito
INDUSTRIA DEL PLASTICO	797,500		797,500	28/01/19	Factura Crédito
HI SERVICIOS GENERALES	2,108,000		2,108,000	21/01/19	Factura Crédito
GRUPO PENNER AUTOMOTORES	1,635,700		1,635,700	23/01/19	Factura Crédito
LA DELICIA DE JAIR FREDERICO SCHNEIDER	300,000		300,000	14/12/18	Factura Crédito
CENTRO DEL EJECUTIVO S.R.L	8,391,000		8,391,000	28/01/19	Factura Crédito
PHARMAPET DE HECTOR GOMEZ DE LA FUENTE	4,536,000		4,536,000	24/12/18	Factura Crédito
SUPERMERCADOS PUEBLO SA	355,990		355,990	15/11/18	Factura Crédito
LA PARAGUAYA S.A.DE SEGUROS Y REASEGUROS	164,465,900		164,465,900	02/10/19	Factura Crédito
MATER PRIM COM.E IND. S.R.L.	175,000		175,000	11/02/19	Factura Crédito
CHARPENTIER S.R.L.	4,350,000		4,350,000	14/01/19	Factura Crédito
DHL (PARAGUAY) S.R.L.	3,462,161		3,462,161	28/12/18	Factura Crédito
EL MEJOR S.R.L.	10,207,893		10,207,893	20/12/18	Factura Crédito
MACH III de Leticia Beatriz Rojas	10,865,000		10,865,000	21/01/19	Factura Crédito
MELIPO S.A.	914,250		914,250	27/12/18	Factura Crédito
EQUIFAX PARAGUAY S.A.	378,070		378,070	20/12/18	Factura Crédito
CIENTIFICA MILAN S.R.L.	13,002,000		13,002,000	31/12/18	Factura Crédito
EVEREST INGENIERIA	350,000		350,000	07/01/19	Factura Crédito
INGENIERIA SISTEMA Y CONSULTORIA S.R.L.	7,295,000		7,295,000	07/01/19	Factura Crédito
FORMUGRAFICA	9,175,250		9,175,250	07/01/19	Factura Crédito
FRANCISCO DANIEL MEZA CUENCA	550,000		550,000	07/01/19	Factura Crédito
INDUSTRIA PARAGUAYA DE GASES S.R.L.	354,405		354,405	10/01/19	Factura Crédito
DERVISH EDITORIAL DE JANINE D.GIANI	3,132,675		3,132,675	03/04/19	Factura Crédito
DANIEL GONZALEZ VALINOTTI	1,100,000		1,100,000	16/01/19	Factura Crédito
GRAFICA SAN LUIS S.R.L.	6,250,000		6,250,000	04/02/19	Factura Crédito
VEMAY FLORES DE VENICIO SAMANIEGO	200,000		200,000	12/12/18	Factura Crédito
GRUPO MULTILAB S.A.	140,000		140,000	09/01/19	Factura Crédito
GRUPO IDEM S.A.	484,000		484,000	31/12/18	Factura Crédito
GUILLERMO MORASSI VON E.	2,590,000		2,590,000	15/01/19	Factura Crédito
CADENA REAL S.A.	28,150		28,150	20/12/18	Factura Crédito
GRAFICA MAYO S.A.	5,094,100		5,094,100	05/01/19	Factura Crédito
HOSPICENTER S.A	8,820,000		8,820,000	24/12/18	Factura Crédito
IMPRESA GAMA S.A.	133,261,700		133,261,700	18/03/19	Factura Crédito
IMPRESIONES 2000 S.R.L	4,308,700		4,308,700	07/01/19	Factura Crédito
TELEFONICA CELULAR DEL PARAGUAY S.A.	12,397,870		12,397,870	26/12/18	Factura Crédito
INK NDM S.R.L.	3,248,350		3,248,350	17/01/19	Factura Crédito
INDALCO	7,468,730		7,468,730	17/01/19	Factura Crédito
CADENA FARMACENTER S.A.	3,850,000		3,850,000	11/12/18	Factura Crédito
ITALA IMPOR-EXPORT	539,000		539,000	20/01/19	Factura Crédito
JCM IMPOR-EXPROT S.A.	903,640		903,640	07/01/19	Factura Crédito
JW ENTERPRISES	1,897,835		1,897,835	21/01/19	Factura Crédito

Empresa	GS.	USS	Consolidado	F.U.V.	Observaciones
UTILPAR S.R.L.	4,504,605		4,504,605	21/01/19	Factura Crédito
PLAZA OFERTA S.A.	39,600		39,600	26/12/18	Factura crédito
SANDRA MARIA FARIÑA CASTAGNINO	1,950,000		1,950,000	14/12/18	Factura crédito
PROVINDUS S.A.	3,586,400		3,586,400	14/01/19	Factura Crédito
SEGURIDAD, INTELIGENCIA Y TECNOLOGIA DEL	27,427,500		27,427,500	18/12/18	Factura Crédito
PADRE PIO S.R.L.	17,001		17,001	31/12/18	Factura Crédito
RAFAEL DUJAK	2,310,000		2,310,000	03/01/19	Factura Crédito
RAMIREZ DIAZ DE ESPADA	1,507,200		1,507,200	21/01/19	Factura Crédito
HUMANOS S.A.	7,150,000		7,150,000	11/12/18	Factura Crédito
CAPITAL GOLD S.A.	5,416,950		5,416,950	12/01/19	Factura Crédito
PERFECTA AUTOMOTORES S.A.	110,800		110,800	31/12/18	Factura Crédito
RETAIL S.A.	9,592,481		9,592,481	14/01/19	Factura Crédito
SALEMMA RETAIL S.A.	3,996,831		3,996,831	01/01/19	Factura Crédito
CAFE CORNER S.R.L.	1,843,187		1,843,187	10/01/19	Factura Crédito
STAND UP S.A.	21,050,000		21,050,000	20/12/18	Factura Crédito
MASTRO S.A.	18,800,000		18,800,000	25/11/18	Factura Crédito
INGENIEROS CONSULTORES INDUSTRIALES SA	42,312,660		42,312,660	31/12/18	Factura Crédito
TRES S.A. - TALENTS	3,630,000		3,630,000	31/12/18	Factura Crédito
FOCUS MEDIA S.A.	35,376,000		35,376,000	12/01/19	Factura Crédito
NEUSAR S.A.C.I.	5,348,200		5,348,200	07/12/18	Factura Crédito
MAGENTA DE ROBERTO CRISTIAN LLANO BONI	1,155,000		1,155,000	11/12/18	Factura Crédito
SOLUCIONES CORPORATIVAS PARAGUAY (SCF	5,500,000		5,500,000	28/01/19	Factura Crédito
MARCELLO CINTRA	7,000,000		7,000,000	21/01/19	Factura Crédito
M.O.P.C	32,200		32,200	02/01/19	Factura Crédito
UNPAR S.A.	180,000		180,000	31/12/18	Factura Crédito
TALLER RAFF	5,706,250		5,706,250	02/01/19	Factura Crédito
TAYI AMBIENTAL S.A.	4,706,651		4,706,651	09/01/19	Factura Crédito
LURDES LETICIA GONZALEZ	2,200,000		2,200,000	31/12/18	Factura Crédito
EL MESTIZO DE AMADO MUNOZ NUNEZ	47,000		47,000	28/12/18	Factura Crédito
TECHNO CARD S.A.	7,516,300		7,516,300		Factura Crédito
RADIO MONTECARLO S.A.	3,315,000		3,315,000	10/01/19	Factura Crédito
VICENTE SCAVONE Y CIA CEISA	140,635,000		140,635,000	28/01/19	Factura Crédito
VISCOUNT COM. E IND. S.A.	5,270,000		5,270,000	21/01/19	Factura Crédito
PROVEEDORES VARIOS	56,956,923		56,956,923	31/01/19	Factura Crédito
Sub Total Gs.	1,381,734,181	0.00	1,381,734,181		
Total Deudas Com. Al 31/12/18	1,381,734,181	947,906,87	7,275,302,866		
Total Deudas Com. Al 31/12/17			4,807,415,742		

b) DEUDAS SOCIALES

Empresa	GS.	USS	Consolidado	F.U.V.	Observaciones
COMISIONES Y SUELDOS A PAGAR	144,457,526	0.00	144,457,526	10/01/19	
IPS APORTES Y RETENC. 25,5%	219,310,931	0.00	219,310,931	21/01/19	
Total Deudas Soc. al 31/12/18	363,768,457	0.00	363,768,457		
Total Deudas Soc. al 31/12/17			280,445,717		

c) PROVISIONES VARIAS

Empresa	GS.	USS	Consolidado	F.U.V.	Observaciones
PROVISIONES VARIAS	210,704,846		210,704,846		
PROVISIONES DOLARES		8,893.25	53,012,132		
OTROS CREDITOS	1,921,713		1,921,713		
FONDO FIJO A REPONER	3,070,342		3,070,342		
ANTICIPO DE CLIENTES	33,201,768		33,201,768		
Total Provisiones al 31/12/18	248,898,669	8,893	301,910,801		
Total Provisiones al 31/12/17			179,393,448		

d) DEUDAS PREVISIONALES

Empresa	GS.	USS	Consolidado	F.U.V.	Observaciones
Total Deudas. Al 31/12/18	0	0.00	0		
Total Deudas. Al 31/12/17			19,470,141		

e) DEUDAS FISCALES

Empresa	GS.	USS	Consolidado	F.U.V.	Observaciones
PROVISION IMPUESTO A LA RENTA	1,032,630,076	0.00	1,032,630,076		Provisiones
RETENCIONES A PAGAR	43,170,225	0.00	43,170,225		
Total Deudas Fiscales al 31/12/18	1,075,800,301	0.00	1,075,800,301		
Total Deudas Fiscales al 31/12/17			31,787,721		

f) INTERESES A PAGAR BONOS

Empresa	GS.	US\$	Consolidado	F.U.V.	Observaciones
Total Intereses a Pagar Bonos al 31/12/2018	0	0.00	0		
Total Intereses a Pagar Bonos al 30/12/2017			51,841,607		

g) INVERSION TITULOS DEUDA-BONOS

Empresa	GS.	US\$	Consolidado	F.U.V.	Observaciones
Total Intereses a Pagar Bonos al 31/12/18	0	0.00	0		
Total Intereses a Pagar Bonos al 31/12/17			770,134,750		

h) INTERESES A DEVENGAR

Empresa	GS.	US\$	Consolidado	F.U.V.	Observaciones
INTERESES A DEVENGAR	355,823,081	0.00	355,823,081		
Total Intereses a Pagar Bonos al 31/12/18	355,823,081	0.00	355,823,081		
Total Intereses a Pagar Bonos al 31/12/17			40,068,494		
TOTAL PASIVO CORRIENTE AL 31/12/18		956,800.12	9,372,605,506		
TOTAL PASIVO CORRIENTE AL 31/12/17			6,180,557,620		

PASIVO NO CORRIENTE

c) PREVISIONES JUDICIALES

Empresa	GS.	US\$	Consolidado	F.U.V.	Observaciones
INDEMNIZACIONES POR DESPIDO	85,117,232	0	85,117,232		
OTRAS PREVISIONES	176,379,815	0.00	176,379,815		Prev.p/ Juicio Pers.
Total al 31/12/18	261,497,047	0.00	261,497,047		Prev.p/ Juicio a Emp.
Total al 31/12/17			261,497,047		

TOTAL P. NO CORRIENTE AL 31/12/2018		0.00	261,497,047		
TOTAL P. NO CORRIENTE AL 31/12/2017			261,497,047		

TOTAL PASIVO AL 31/12/18		9,634,102,553			
TOTAL PASIVO AL 31/12/17		6,442,054,667			

a) Todas las Deudas en Dólares Americanos al 31/12/18 fueron calculados al valor de 1 USD-Gs. 5960,94 y las deudas en Euros al 31/12/18 fueron calculados al valor de 1 Euro-Gs 6633,03

b) Situación de las Deudas:

Comerciales

Las deudas comerciales son todas contra facturas crédito, créditos otorgados a sola firma.

Sociales

Las deudas sociales se refieren a Sueldos, Comisiones sobre Ventas, y Provisión del pago al Inst. Prev. Social correspondientes a 12/2018

Fiscales

A la fecha 31/12/2018 no existen cuentas vencidas

c) No se tiene deudas preferenciales o privilegiadas.

d) F.U.V. significa Fecha Ultimo Vencimiento.

Todos los datos consignados y que sirvieron como base para la presentación de este informe, fueron proveídos por COMFAR S.A.E.CA.




Lic. Victor Persano
Síndico Titular