



**Análisis Acumulado al
Primer Trimestre Año 2017**



RESOLUCION DE DIRECTORIO N° 03/17

Visto: La presentación al Directorio de los Estados Contables acumulado al mes de marzo de 2017, para su aprobación correspondiente y posterior presentación de informes a la Comisión Nacional de Valores y a la Bolsa de Valores y Productos de Asunción S.A.;

Y considerando: El análisis por parte del Directorio de Comfar S.A.E.C.A., ha concluido con la aprobación del mismo, en Sesión de fecha 16 de mayo de 2017 s/Acta N° 336

EL DIRECTORIO DE COMFAR S.A.E.C.A. EN USO DE SUS ATRIBUCIONES RESUELVE:

1. Aprobar los Estados Contables, correspondiente a la información acumulada al Primer Trimestre del ejercicio 2017.
2. Autorizar a que suscriba en representación del Directorio, al Sr. Martín Heisecke Rivarola, como Presidente.
3. Realizar las comunicaciones a las Instituciones correspondientes.

Asunción, 17 de mayo de 2017


Martín Heisecke Rivarola



**COMPOSICION ANALITICA
DE LOS
ESTADOS CONTABLES**

BALANCE GENERAL

ESTADO DE RESULTADOS.

ESTADO DE VARIACION DEL PATRIMONIO NETO.

ESTADO DE ORIGEN Y APLICACIÓN DE FONDOS.

NOTAS A LOS ESTADOS CONTABLES.

INFORMES COMPLEMENTARIOS Y ANEXOS.





ESTADO DE SITUACION PATRIMONIAL AL 31/03/2017 COMPARATIVO CON PERIODO ANTERIOR

	31/03/17	31/03/16		31/03/17	31/03/16
ACTIVO			PASIVO		
ACTIVO CORRIENTE			PASIVO CORRIENTE		
Disponibilidades (Nota 3)	3,856,196,911	3,025,664,890	Cuentas a Pagar (Nota 13)	3,835,054,222	1,967,091,623
Créditos por Ventas (Nota 4)	14,623,646,094	11,687,335,320	Remun. y Cargas Socia Pagar (Nota 14)	501,976,943	433,390,964
Inversiones Temporales (Nota 5)	5,942,217,870	6,720,128,125	Cargas Fiscales a Pagar (Nota 15)	891,975,884	996,828,637
Otros Créditos (Nota 6)	1,345,505,917	216,916,799	Provisiones (Nota 16)	332,637,529	616,623,462
Mercaderías Destruídas a Reclamar (Nota 6)	86,096,620	86,096,620	Intereses a devengar (Nota 16)	135,792,629	154,223,713
Bienes de Cambio (Nota 7)	9,987,458,203	9,321,998,071	inversión Via. Bonos (Nota 16)	1,730,969,675	2,928,368,250
Otros Activos (Nota 8)	1,024,272,008	988,269,272	Intereses a Pagar – Bonos (Nota 16)	125,997,968	425,597,437
Cargos Diferidos (Nota 11)	402,769,244	665,986,282			
Diferencia de Cambio (Nota 10)	165,469,852	293,560,100			
Intereses a Devengar Bonos (Nota 11)	152,605,455	412,606,166			
Capital, Int. Gtos Financ. A Dev. (Nota 12)	279,488,140	241,788,887			
Repuestos y Elementos (Nota 9)	91,551,124	106,161,660			
TOTAL ACTIVO CORRIENTE	37,957,537,438	33,766,512,182	TOTAL PASIVO CORRIENTE	7,564,405,250	7,522,124,146
ACTIVO NO CORRIENTE			PASIVO NO CORRIENTE		
Bienes del Activo Fijo (Nota 9)	29,831,126,771	30,089,351,153	Inversión Via. Bonos (Nota 16)	775,746,125	2,505,468,000
Provisión Cuenta Judicial (Nota 10)	1,334,919,180	1,350,344,180	Intereses a Pagar – Bonos (Nota 16)	69,525,780	195,520,389
Cargos Diferidos (Nota 11)	169,558,192	51,188,229	Provisiones Judiciales (Nota 17)	333,105,608	353,058,608
Intereses a Devengar Bonos (Nota 11)	27,283,220	179,977,516			
Bienes Intangibles (Nota 9)	219,260,514	165,630,726			
TOTAL ACTIVO NO CORRIENTE	31,682,148,177	31,636,491,906	TOTAL PASIVO NO CORRIENTE	1,178,477,513	3,054,046,997
			TOTAL PASIVO	8,732,882,763	10,676,171,143
			PATRIMONIO NETO		
			Capital Integrado (Nota 19)	30,000,000,000	30,000,000,000
			Utilidades p/Futuras Capitalizaciones (Nota 19)	15,905,601,949	10,464,967,890
			Revaluó (Nota 19)	3,337,352,655	3,807,180,675
			Reserva Legal (Nota 19)	4,969,920,255	2,994,090,654
			Resultado Ejercicios Anteriores (Nota 19)	6,312,748,681	6,865,240,014
			Resultado al Primer Trimestre (Nota 19)	281,179,312	895,353,722
			TOTAL PATRIMONIO NETO	60,806,802,852	55,026,832,955
TOTAL DEL ACTIVO	69,539,685,615	65,603,004,098	TOTAL DEL PASIVO Y PATRIMONIO NETO	69,539,685,615	65,603,004,098

Las Notas y Anexos que se acompañan son parte integrante de éstos Estados Contables.

Lic. Róhí Araujo C.
Contador General

Carlos Berni
Síndico

Marta Heisecke R.
Presidente

ESTADO DE RESULTADOS




ESTADO DE RESULTADOS

DEL PERIODO FINALIZADO AL 31/03/17 COMPARATIVO CON EL PERIODO ANTERIOR

	31/03/2017	31/03/2016
Ventas Netas	8,848,886,971	8,635,215,210
Costo de las Mercaderías Vendidas (Anexo F)	- 3,013,541,672 -	2,391,674,289
Gastos de Comercialización (Anexo H)	- 1,559,375,892 -	1,783,386,622
Gastos de Administración (Anexo H) (Menos; Imp. a la Rta. Y Reserva Legal)	- 4,095,353,352 -	3,678,939,459
Ganancia Ordinaria	180,616,055	781,214,840
Resultados extraordinarios (+)	161,838,396	213,622,628
Impuesto a la Renta (-)	- 61,275,139 -	99,483,746
Ganancia del Ejercicio	281,179,312	895,353,722

Las Notas y Anexos que se acompañan son parte de los estados contables.


Lic. Ruth Araujo C.
Contador General


Carlos Berni
Síndico


Martin Weisecke R.
Presidente



ESTADO DE EVOLUCION DEL PATRIMONIO NETO

Por el ejercicio finalizado al 31/03/2017 comparativo con el ejercicio anterior

RUBROS	APORTE DE LOS SOCIOS		TOTAL	GANANCIAS RESERVADAS		TOTAL	RESULTADOS NO ASIGNADOS	EJERCICIO FINALIZADO EL	
	CAPITAL SOCIAL	REVALUOS		RESERVA LEGAL	OTRAS RESERVAS			31/03/2017	31/03/2016
								TOTAL DEL PAT. NETO	TOTAL DEL PAT. NETO
S/ Estados Cont. Del Ejercicio Anterior	45,905,602	4,736,773	50,642,375	3,337,353	-	3,337,353	6,312,749	60,292,477	53,873,069
Saldos Ajustados	45,905,602	4,736,773	50,642,375	3,337,353	-	3,337,353	6,312,749	60,292,477	53,873,069
Incremento de Capital Social por:									
Capitalización de Reservas			0			0		0	0
Capital. de utilidades no distribuidas			0			0		0	0
Aporte de Accionistas			0			0		0	0
Retasación Patrimonial			0			0		0	0
Capitalización del Revaluo			0			0		0	0
Reserva Legal			0			0		0	0
Utilidades p/Futuras Capitalizaciones			0			0		0	0
Distribuc. de Resultado Acum.			0			0		0	0
Otras Reservas			0			0		0	0
Resultado del ejercicio anterior			0			0		0	0
Revaluo		233,147	233,147			0		233,147	256,411
Desafectac. de Reservas			0			0		0	0
Aportes Irrevocables			0			0		0	0
Resultado al 1er. Trimestre			0			0	281,179	281,179	895,353
SALDO AL CIERRE DEL EJERCICIO	45,905,602	4,969,920	50,875,522	3,337,353	-	3,337,353	6,593,928	60,895,803	55,026,833

Las Notas y Anexos que se acompañan forman parte integrante de estos estados contables.

Lf. Ruth Arāju C.
Contador General

Carlos Berni
Síndico

Martin Heisecke R.
Presidente

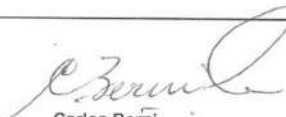
ORIGEN




ESTADO DE ORIGEN Y APLICACIÓN DE FONDOS
Correspondiente al Ejercicio cerrado al 31/03/2017

VARIACION DE FONDOS	Ejercicio finalizado el	
	31/03/2017	31/03/2016
Utilidad del Período	281,179,312	895,353,722
OPERACIONES QUE NO SIGNIFICARON SALIDA DE FONDOS		
Revalúo	233,147,480	258,410,460
OPERACIONES QUE SIGNIFICARON AUMENTO DE FONDOS		
Bienes de Cambio	0	414,611,844
Creditos	534,996,799	559,664,395
Valores al Cobro	544,733,959	343,760,042
Deudas Sociales	260,311,426	597,793,537
Intereses a Devengar	0	80,156,299
Previsiones	15,750,169	76,880,215
Bienes de Uso	0	130,434,595
TOTAL ORIGEN DE FONDOS	1,870,119,145	3,357,065,109
OPERACIONES QUE SIGNIFICARON SALIDA DE FONDOS		
Bienes de Cambio	956,617,539	0
Bienes de Uso	206,298,925	0
Otros Pasivos	0	175,337,977
Cargos Diferidos	183,269,097	562,056,085
Inversiones	699,771,380	4,315,166,625
Inversiones - Bonos	856,117,188	1,136,503,216
Deudas Comerciales	345,946,471	349,536,566
Diferencia de Cambio	165,469,852	293,560,100
Otros Activos	328,600,649	
Intereses a Devengar	25,469,317	0
TOTAL APLICACIÓN DE FONDOS	3,767,560,418	6,832,160,569
VARIACION NETA EN DISPONIBILIDADES	-1,897,441,273	-3,475,095,460
DEMOSTRACION DE LA VARIACION DEL CAPITAL EN GIRO		
Disponibilidad al final del Ejercicio	3,866,196,911	3,025,664,890
Disponibilidad del Ejercicio Anterior	5,763,638,184	6,500,760,350
VARIACION DE LAS DISPONIBILIDADES	-1,897,441,273	-3,475,095,460


Ruth A. Araujo C.
Contador General


Carlos Berni
Síndico


Matías Heisecke R.
Presidente



NOTAS A LOS ESTADOS CONTABLES AL 31 DE MARZO DE 2017

1. IDENTIDAD DE LA EMPRESA

Constitución

La empresa fue constituida a partir de la transformación de la entidad denominada COMFAR S.R.L. a COMFAR S.A. Emisora de Capital Abierto por Escritura Pública N° 100 de fecha 24 de marzo de 1995.

Estatutos

Los Estatutos Sociales fueron aprobados y su *Personería Jurídica anotada bajo el N° 316, folio 4706, Serie A e inscrita en el Registro Público de Comercio bajo el N° 2896 y siguientes, Serie B. Sus Estatutos Sociales fueron modificados por Escritura Pública N° 479 de fecha 12 de diciembre de 1995 e inscripto bajo el N° 84, Serie B, folio 852 y siguientes. Y por Escritura Pública N° 212 de fecha 16 de septiembre de 1999 e inscriptos bajo el N° 1415, Serie B, folio 9029; Escritura N° 964, inscripto bajo el N° 611, Serie C Folio 5955 y sgts. de fecha 13/12/2010 del Registro Público de Comercio.

Objetivos

Los objetivos de la misma se hallan detallados en el Capítulo II, Artículo 3° de sus Estatutos Sociales y son entre otros:

- a) Dedicarse a la Industria Química, Farmacéutica y de Cosméticos.
- b) Compra-venta de medicamentos nacionales e importados.
- c) Fabricación, distribución, elaboración, Importación de Mercaderías en General.
- d) Importación de mercaderías en general.
- e) Establecer industrias de cualquier naturaleza.
- f) Explotar o administrar establecimientos rurales, ganaderos, manufactureros.
- g) Operar con los bancos nacionales o extranjeros sin limitación alguna.
- h) Emitir títulos, valores y negociarlos a través de las Bolsas de Valores activas en el país o del exterior previa autorización de las autoridades respectivas y de conformidad con las leyes que regulan la materia.
- i) Emitir obligaciones o debentures y cualquier otro título financiero, operar en el mercado de capitales; y otras.

Lic. Ruth Araujo
Contadora

Lic. Carlos Berni
Síndico

Lic. Martín Webecke R.
Presidente



NOTAS A LOS ESTADOS CONTABLES AL 31 DE MARZO DE 2017

Ideología

Negocio

Salud con Calidad

Misión

Elaborar y Comercializar Medicamentos de Proyección Internacional que contribuyen para la Calidad de vida Integral de la Persona.

Visión

Ser la Compañía Líder de la Industria Farmacéutica


Actividad Comercial Actual:

La industria química farmacéutica se desarrolla a través de la División denominada Laboratorios Empa, que comercializa productos éticos y otros de las líneas EMPA / EMPA FAR, representando el mayor porcentaje de facturación de la firma, proveyendo así también medicamentos a las instituciones públicas de nuestro país.


Por otro lado, COMFAR S.A.E.C.A. ha incursionado en el mercado internacional de Bolivia comercializando los productos de las líneas nacionales y desarrollando nuevos productos para dicho país, buscando siempre nuevos mercados internacionales con el objetivo del crecimiento de la producción y venta de Caramelos Medicinales a las cuales estamos proyectados con la instalación y puesta en marcha de la Fabrica de Caramelos.

Para complementar la actividad comercial contamos con la representación de medicamentos importados de las líneas Novartis Farmacéutica, Walter Ritter GmbH + CO, y Laboratorios Bioderma.

La División Comercial la conforman las líneas de escritura de marcas y calidad mundialmente reconocidas como Parker, Waterman, Paper Mate, Sanford, Uniball y HBFuller.


Lic. Ruth Araujo
Contadora


Lic. Carlos Berni
Síndico


Lic. Martin Heisecke R.
Presidente



NOTAS A LOS ESTADOS CONTABLES AL 31 DE MARZO DE 2017

Así mismo representamos a la empresa Alcon Labs. con su amplia gama de lentes de contacto y líquidos para lentes.

Desarrollo de Proyectos:

Comfar S.A.E.C.A. invierte constantemente en equipamiento de maquinarias de punta, entre las cuales se encuentra la moderna Máquina de Caramelos proveniente de Italia, la cual ya fue instalada y contribuye al inicio de la producción de caramelos medicinales, con nuevas presentaciones, apostando siempre a la mejor calidad de los productos y mayor agilidad para cubrir el creciente del mercado nacional y extranjero.

Las modificaciones y ampliaciones de la fábrica apuntan a tener líneas totalmente independientes para la elaboración de los productos ya sean éstos, sólidos, semi sólidos y líquidos, con lo cual la capacidad de producción se verá incrementada.

En la actualidad la empresa se desempeña en diferentes turnos, con lo cual da trabajo a más de 200 personas en forma directa.

2. PRINCIPALES POLÍTICAS Y PROCEDIMIENTOS CONTABLES.

Ubicación

La Sociedad cuenta con un local propio en la ciudad de Asunción en la Avenida Artigas N° 2315.

En la preparación y presentación de los estados contables fueron aplicadas las siguientes políticas de contabilidad significativas:

a) Moneda de Cuenta.

La moneda de cuenta utilizada para la elaboración de estados contables es el Guaraní, moneda oficial de la República del Paraguay.


Lic. Ruth Araujo
Contadora


Lic. Carlos Berni
Síndico


Lic. María Heisecke R.
Presidente



NOTAS A LOS ESTADOS CONTABLES AL 31 DE MARZO DE 2017

Las mercaderías importadas son valuadas al costo de cada despacho y al tipo de cambio vigente en la fecha del despacho.

e) Valuación de Bienes de Uso.

Los bienes de uso adquiridos por la empresa se encuentran valuados al costo de adquisición, más todos los gastos efectuados y que fueron necesarios para su incorporación al patrimonio del ente y puesta en funcionamiento. En el presente ejercicio fueron revaluados conforme a los índices emitidos por la Sub Secretaría de Estado de Tributación, de acuerdo a la Ley N° 125/91.

Las depreciaciones de los bienes que componen el rubro han sido computadas mediante cargos periódicos a resultados en función a la vida útil estimada de los mismos. Los cálculos han sido efectuados aplicando el sistema de línea recta o cuota constante. El valor residual de los bienes de uso tomados en su conjunto no supera a su valor recuperable.

f) Reconocimiento de los Ingresos y Gastos.

Los ingresos y egresos son reconocidos contablemente en el momento de su devengamiento sin tener en cuenta que los mismos hayan sido cobrados o pagados.

g) Previsiones


Las provisiones son aplicadas de acuerdo a las Leyes legales vigentes.



Lic. Ruth Araujo
Contadora



Lic. Carlos Berni
Síndico



Lic. Martin Heisecke R.
Presidente



NOTAS A LOS ESTADOS CONTABLES AL 31 DE MARZO DE 2017

ACTIVO

3. Disponibilidades

La composición del rubro es la siguiente:

Cuenta	2017 Gs.	2016 Gs.
Caja	215.886.112	37.122.867
Fondo Fijo	2.714.109	5.850.719
Bco. Itau Paraguay S.A. USD	573.462.897	81.013.666
Bco. Nacional de Fomento	65.086.952	50.557.201
Bco. Nación Argentina	15.880.483	25.522.452
Bco. Sudameris Bank S.A.E.C.A.	65.411.302	25.857.294
Bco. Itau Paraguay S.A.	1.606.157.833	2.194.723.948
Bco. Continental S.A.E.C.A.	108.917.286	157.169.447
Banco BBVA Gs.	612.312.227	0
Banco BBVA USD	379.622.355	0
Financiera El Comercio S.A.E.C.A.	210.745.355	447.847.296
TOTAL	3.856.196.911	3.025.664.890

Al 31 de Marzo la empresa no posee disponibilidades restringida

4. Créditos por Ventas


El saldo de esta cuenta de Gs. 14.623.646.094 al 31 de Marzo de 2017 y Gs.11.687.335.320 al 31 de Marzo de 2016, registra los montos a cobrar a Clientes por ventas de mercaderías. Este activo se halla respaldado por facturas conformadas por los clientes, con vencimientos que oscilan entre 30 y 120 días. El detalle se expone en el siguiente cuadro:



Lic. Ruth Araujo
Contadora



Lic. Carlos Berni
Síndico



Lic. Martin Heisecke R.
Presidente



NOTAS A LOS ESTADOS CONTABLES AL 31 DE MARZO DE 2017

Cuenta	2017 Gs.	2016 Gs.
Deudores por Ventas	5.946.848.672	5.795.672.628
Débitos a Recuperar de Proveedores	151.802.626	131.530.443
Deudores Nacionales en Mora	6.558.411.428	4.411.793.024
Deudores en Gestión de Cobro	744.239.589	148.612.394
Previsiones	(515.982.348)	(485.600.138)
Sub Total	12.885.319.967	10.002.008.351
Valores al Cobro	1.508.708.865	1.436.818.268
Tarjetas de Créditos a Cobrar	109.930	1.281.700
Contado Pendiente de Pago	755.198	0
Deudores por Cheques Rechazados	228.752.134	247.227.001
TOTAL	14.623.646.094	11.687.335.320

4.1. Composición de carteras de Crédito

El Saldo de esta cuenta de la Cartera de Créditos por Ventas asciende a Gs. 12.885.319.967 Al 31 de Marzo 2017 detallado según los siguientes criterios de clasificación:

Cartera No Vencida

Corresponde a los saldos de la cuenta "Deudores de Ventas" a vencer.

Cartera Vencida

Corresponde a los saldos de la Cuenta Deudores Nacionales en Mora y (un) día de atraso hasta 2 años y más.

Gestión de Cobro

Corresponde a los saldos de la Cuenta "Deudores en Gestión de Cobro" cuyos saldos presentan atrasos desde 1 (un) año o más y se encuentran en proceso judicial.


 Lic. Ruth Araujo
 Contadora


 Lic. Carlos Berni
 Síndico


 Lic. Martin Heisecke R.
 Presidente



NOTAS A LOS ESTADOS CONTABLES AL 31 DE MARZO DE 2017

A. Cartera No Vencida		%
A. Cartera No Vencida Deudores por venta	5.946.848.672	46%
B. Cartera Vencida		
B1. Normal	6.710.214.054	52%
B2. Gestión de Cobro Judicial	744.239.589	6%
Previsiones	-515.982.348	-4%
TOTAL CARTERA	12.885.319.967	100%

5. Inversiones Temporales

El saldo de esta cuenta registra las inversiones en Certificados de Depósitos de Ahorro, realizados por la firma en entidades financieras cuya exposición se expone a continuación:


La composición del rubro es la siguiente:


Entidad	2017 Gs.	2016 Gs.
Financiera El Comercio	2.251.870.870	4.515.128.125
Financiera Solar S.A.	3.690.347.000	205.000.00
Puente S.A.	0	2.000.000.000
TOTAL	5.942.217.870	6.720.128.125


6. Otros Créditos.

Registra los derechos a favor de la empresa por diversos conceptos, conforme al siguiente detalle:

La composición del rubro es la siguiente:


 Lic. Ruth Araujo
 Contadora


 Lic. Carlos Berni
 Síndico


 Lic. Martin Heisecke R.
 Presidente



NOTAS A LOS ESTADOS CONTABLES AL 31 DE MARZO DE 2017

Cuenta	2017 Gs.	2016 Gs.
Adelantos a Rendir	3.285.964	18.715.471
Anticipos al Personal	12.604.636	5.623.634
Anticipo a Proveedores	170.402.299	102.317.263
Depósito en Garantía	800.000	23.294.752
Adelanto Gastos de Gira	12.469.475	12.344.369
Importaciones Varias en Curso otras Import.	1.145.943.543	54.621.310
TOTAL	1.345.505.917	216.916.799

Cuenta	2017 Gs.	2016 Gs.
Mercaderías Destruídas a Reclamar	86.096.620	86.096.620
TOTAL	86.096.620	86.096.620

7. Bienes de Cambio

Este rubro registra el importe de las mercaderías para la venta y los insumos para la elaboración de los mismos, así como las importaciones en curso. La composición del rubro es la siguiente:

Cuenta	2017 Gs.	2016 Gs.
Mercaderías	1.979.807.866	1.569.424.876
Materias Primas	2.777.007.572	3.024.926.171
Envases y Materiales	3.727.339.218	3.533.807.997
Muestras Médicas	181.480.220	80.151.588
Productos en Proceso	505.809.316	626.915.248
Stock para Control de Calidad	299.629.619	261.315.480
Insumos p/Uso de Fábrica	81.308.307	73.886.598
Útiles e Impresos	20.182.193	24.374.897
Artículos Promocionales	69.546.676	41.650.299
Importaciones en curso	335.441.586	77.039.399
Mercadería a Reclamar	9.905.630	8.505.518
Total	9.987.458.203	9.321.998.071

Lic. Ruth Araujo
Contadora

Lic. Carlos Berni
Sindico

Lic. Martín Heidecke R.
Presidente



NOTAS A LOS ESTADOS CONTABLES AL 31 DE MARZO DE 2017

8. Otros Activo.

El saldo corresponde a créditos fiscales, anticipo de Impuesto a la Renta según detalle que se expone en el siguiente cuadro:

Cuenta	2017 Gs.	2016 Gs.
Retención de Impuesto a la Renta	356.424.692	473.010.215
Retención de IVA	135.786.575	0
Anticipo Impuesto a la Renta	447.533.836	515.259.057
IVA Crédito	84.526.908	0
TOTAL	1.024.272.008	988.269.272

9. Bienes del Activo Fijo

La composición de los Bienes del Activo Fijo de la Sociedad es la siguiente:

Bienes de Uso	2017 Gs.	2016 Gs.
Inmuebles	15.670.195.635	15.426.509.667
Maquinarias y Equipos	8.444.054.255	9.386.866.777
Herramientas	10.086.908	13.147.534
Instalaciones	505.146.834	544.668.313
Letreros y Exhibidores	29.454.546	1
Muebles y Útiles	715.142.579	783.553.756
Transporte	14.818.495	32.939.097
Equipos de Informática	131.956.583	130.384.283
Central de Aire Comprimido	1	1
Mejoras y Mantenimiento Edificios	3.175.018.907	3.138.189.613
Repuestos y Materiales	0	28.687.449
Utensilios y Enseres	40.207.326	71.276.787
Obra en Curso	47.652.300	63.973.350
Equipos contra Incendio	4.080.106	8.705.590
Fábrica de Caramelos	1	1
Sistema Central de Acondicionador Aire	240.702.593	283.787.799
Equipos de Comunicación	55.088.321	69.644.605

Lic. Ruth Araujo
Contadora

Lic. Carlos Berni
Sindico

Lic. Martin Herrera R.
Presidente



NOTAS A LOS ESTADOS CONTABLES AL 31 DE MARZO DE 2017

Programas Informáticos	27.091.701	61.436.966
Programas Informáticos en Curso	678.155.000	0
Biblioteca	42.274.680	45.579.564
TOTAL	29.831.126.771	30.089.351.153

Cuenta	2017 Gs.	2016 Gs.
Marcas y Patentes	181.051.264	88.450.000
Programas y Sist.Informaticos	117.123.728	100.939.861
Amortizaciones	-78.914.178	-23.759.133
TOTAL	219.260.814	165.630.728

Repuestos y Materiales	2017 Gs.	2016 Gs.
Repuestos y Elementos para Uso	91.551.124	106.161.660
TOTAL	91.551.124	106.161.660

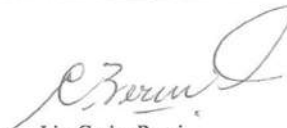
10. Previsiones


La composición del rubro es la siguiente:

Cuenta	2017 Gs.	2016 Gs.
Indemnizaciones Laborales	150.751.219	166.176.219
Otras Previsiones	1.184.167.961	1.184.167.961
TOTAL	1.334.919.180	1.350.344.180

Cuenta	2017 Gs.	2016 Gs.
Diferencia de Cambio C.P.	165.469.852	293.560.100
TOTAL	165.469.852	293.560.100


 Lic. Ruth Araujo
 Contadora


 Lic. Carlos Berni
 Síndico


 Lic. March Heisecke R.
 Presidente



NOTAS A LOS ESTADOS CONTABLES AL 31 DE MARZO DE 2017

11. Cargos Diferidos

Comprende la cuenta de transitorios y cargos diferidos. El detalle se expone en el siguiente cuadro:

Cuenta	2017 Gs.	2016 Gs.
Gastos a Devengar	227.337.275	359.041.280
Gastos Pagados por Adelantado	124.782.309	114.531.027
Débitos a Regularizar	50.649.660	192.413.975
TOTAL	402.769.244	665.986.282

Cuenta	2017 Gs.	2016 Gs.
Gastos Pagados por Adelantado	0	908.920
Gastos de Organización	169.558.192	50.279.309
TOTAL	169.558.192	51.188.229

Cuenta	2017 Gs.	2016 Gs.
Intereses a Devengar Bonos	152.865.455	412.606.166
Intereses a Devengar Bonos	27.283.220	179.977.616
TOTAL	180.148.675	592.583.782

12. Capital, Int, y Gtos. Financieros a Devengar

Comprende la cuenta de transitorios y cargos diferidos. El detalle se expone en el siguiente cuadro:

Cuenta	2017 Gs.	2016 Gs.
Intereses a Cobrar	279.488.140	241.788.887
TOTAL	279.488.140	241.788.887


Lic. Ruth Araujo
Contadora


Lic. Carlos Berni
Síndico


Lic. María Heisecke R.
Presidente



NOTAS A LOS ESTADOS CONTABLES AL 31 DE MARZO DE 2017

13. Cuentas a Pagar

Este rubro registra los saldos adeudados al cierre a proveedores y otros acreedores, conforme al siguiente detalle:

Cuenta	2017 Gs.	2016 Gs.
Proveedores del Exterior	1.741.452.677	542.492.563
Proveedores Locales	2.093.601.545	1.424.599.060
TOTAL	3.835.054.222	1.967.091.623

14. Remuneraciones y Cargas Sociales a Pagar


Comprende los siguientes conceptos:

Cuenta	2017 Gs.	2016 Gs.
Comisiones a Pagar	95.924.963	71.087.661
IPS Aportes y Retenciones 25,5%	209.395.123	174.205.918
Provisión	196.656.857	188.097.415
TOTAL	501.976.943	433.390.994

15. Deudas Fiscales

Comprende los siguientes conceptos:

Cuenta	2017 Gs.	2016 Gs.
Provisión Impuesto a la Renta	827.865.813	926.264.981
I.V.A.Ventas	0	32.935.788
Retención a Pagar	64.110.071	37.627.868
TOTAL	891.975.884	996.828.637


 Lic. Ruth Araujo
 Contadora


 Lic. Carlos Berni
 Sindico


 Lic. Martin Heisecke R.
 Presidente



NOTAS A LOS ESTADOS CONTABLES AL 31 DE MARZO DE 2017

16. Provisiones

Comprende los siguientes conceptos:

Cuenta	2017 Gs.	2016 Gs.
Garantías Recibidas	10.000.000	10.000.000
Fondo Fijo a Reponer	1.695.390	4.658.473
Provisiones Varias	189.146.506	193.256.792
Otros Créditos	61.519.148	147.237.134
Anticipo de Clientes	8.648.475	7.601.667
Diferencia de Cambio	61.628.010	253.869.426
TOTAL	332.637.529	616.623.492

Cuenta	2017 Gs.	2016 Gs.
Intereses a Devengar	135.792.829	154.223.713
TOTAL	135.792.829	154.223.713


17. Previsiones

Cuenta	2017 Gs.	2016 Gs.
Indemnizaciones Laborales	156.725.793	176.678.793
Otras Previsiones	176.379.815	176.379.815
TOTAL	333.105.608	353.058.608

18. Bonos

En Asamblea General Extraordinaria de Accionistas N° 28 del 09 de diciembre de 2010, fue resuelto la emisión de bonos, aprobados a través del Programa de Emisión Global USD1 por un monto máximo de hasta USD2.200.000 s/RES.CNV N°1339/11, y Programa de Emisión Global G1 por un valor máximo de hasta G.10.000.000.000.- s/RES.CNV N°1338/11, y emitido s/detalle:


Lic. Ruth Araujo
Contadora


Lic. Carlos Berni
Síndico


Lic. Martin Heisecke R.
Presidente



NOTAS A LOS ESTADOS CONTABLES AL 31 DE MARZO DE 2017

Cuenta	2017 Gs.	2016 Gs.
Capitales en Guaraníes	250.000.000	500.000.000
Capitales en Dólares	2.256.716.000	4.933.836.250
Intereses a Pagar	195.623.748	621.117.826
TOTAL	2.702.339.748	6.054.954.076

19. Patrimonio Neto

En Asamblea General de Accionistas N° 32, de fecha 28 del mes de julio de 2013, fue resuelto la capitalización e integración de Gs. 11.465.000.000, aumentando de ese modo el Capital Social de Comfar S.A.E.C.A. a Gs. 30.000.000.000. De esta forma el Capital Social quedó compuesto como sigue:

Cuenta	2017 Gs.	2016 Gs.
Capital Integrado	30.000.000.000	30.000.000.000
Utilidades p/Futuras Capitalizaciones	15.905.601.949	10.464.967.890
Reserva Legal	3.337.352.655	2.994.090.654
Revalúo Activo Fijo Ley 125/91	4.969.920.255	3.807.180.675
Resultado de Ejercicios Anteriores	6.312.748.681	6.865.240.014
Resultado al Primer Trimestre	281.179.312	895.353.722
TOTAL	60.806.802.852	55.026.832.955

20. Hechos Posteriores

Desde la fecha de cierre del Ejercicio y hasta la fecha de emisión de los presentes Estados Financieros no se han producido acontecimientos y/o transacciones que puedan afectar significativamente la situación patrimonial y financiera de la firma.


 Lic. Ruth Araujo
 Contadora


 Lic. Carlos Berni
 Síndico


 Lic. Martin Heisecke R.
 Presidente

ANEXO "A"



BALANCE GENERAL AL 31 DE MARZO DE 2.017
BIENES DE USO

(En Miles de Guaranies)

ANEXO "A"

CUENTAS	VALORES DE ORIGEN					DEPRECIACIONES			
	AL INICIO DEL PERIODO	ALTAS Y TRANSF.DEL PERIODO	BAJAS DEL PERIODO	REVALUO DEL PERIODO	AL CIERRE DEL PERIODO	ACUMULADA AL INICIO DEL PERIODO	ALTAS DEL PERIODO	ACUMULADA AL CIERRE DEL PERIODO	NETO RESULTANTE
	INMUEBLES	18,018,114			115,251	18,733,365	2,979,619	83,550	3,063,169
MAQUINARIAS Y EQUIPOS	19,302,462	127,940		80,546	19,510,948	10,647,990	418,904	11,066,894	8,444,054
HERRAMIENTAS	40,051	3,284		136	43,471	31,784	1,600	33,384	10,087
INSTALACIONES	1,282,665	2,669		4,908	1,290,242	741,710	43,386	785,096	505,147
LETREROS Y EXHIBIDORES	16,979	17,545			34,524			5,069	29,455
MUEBLES Y UTILES	1,854,263	3,678		6,837	1,864,798	1,117,185	32,470	1,149,655	715,143
TRANSPORTE TERRESTRE	1,009,544			405	1,009,949	990,304	4,827	995,131	14,818
EQUIPOS DE INFORMATICA	807,829	53,631		1,436	852,896	708,773	22,167	730,940	131,958
MEJORAS Y MANT.EDIFICIOS	3,350,336			18,898	3,369,234	177,807	16,408	194,215	3,175,019
CENTRAL DE AIRE COMPRIMIDO	9,284				9,284			9,284	-
UTENSILIOS Y ENSERES	168,651			824	168,475	120,319	8,949	129,268	40,207
EQUIPOS C/ INCENDIO	68,888			223	69,111	63,577	1,454	65,031	4,080
FABRICA DE CARAMELOS	310,476				310,476	310,476		310,476	-
SIST.CENTRAL ACOND.AIRE	650,446			2,524	652,970	397,044	15,223	412,267	240,703
EQUIPOS DE COMUNICACION	91,491	486		66	92,043	36,233	721	36,954	55,087
PROGRAMAS INFORMATICOS	397,798			767	398,565	362,327	8,147	371,474	27,090
PROGRAMAS INFORMAT. EN CURSO	678,155				678,155	-		-	678,155
BIBLIOTECA	80,509	7,639		326	88,474	43,490	2,710	46,200	42,274
OBRAS EN CURSO	9,792				9,792	-		-	9,792
OBRAS EN CURSO EQUIPOS Y MAQUINAS	37,861				37,861	-		-	37,861
TOTAL EJERCICIO ACTUAL	48,785,614	216,872	-	233,147	49,235,633	18,742,991	661,516	19,404,507	29,831,127
TOTAL EJERCICIO ANTERIOR	46,079,529	104,999	-	258,404	46,442,932	15,722,233	631,349	16,353,582	30,089,351

Lic. Ruth Araujo
Contador General

Carlos Berni
Sindico

Maria Hofsecke R.
Presidente



BALANCE GENERAL AL 31/03/2017

ACTIVOS INTANGIBLES

ANEXO "B"

CUENTAS	VALORES DE ORIGEN				AMORTIZACIONES				Neto Resultante
	Al Inicio del Ejercicio	Aumentos	Disminuc.	Al 31 de Marzo	Acumuladas al inicio del Periodo	Del Periodo	Bajas	Acumuladas Al 31 de Marzo	
2,017									
Marcas y Patentes -Bolivia	177,508,089	3,543,175		181,051,264	0	38,021,618	0	38,021,618	143,029,646
Programas y Sistemas Informat.	107,637,134	9,486,594	0	117,123,728	0	40,892,560	0	40,892,560	76,231,168
Total Ejercicio Actual	285,145,223	13,029,769	0	298,174,992	0	78,914,178		78,914,178	219,260,814
2,016									
Marcas y Patentes	35,150,000	53,300,000	0	88,450,000	0	7,030,000	0	7,030,000	81,420,000
Programas y Sistemas Informat.	83,645,664	17,294,197	0	100,939,861	0	16,729,133	0	16,729,133	84,210,728
Total Ejercicio Anterior	118,795,664	70,594,197	0	189,389,861	0	23,759,133	0	23,759,133	165,630,728

Lic. Ruth Araujo C.
Contador General

Carlos Berni
Síndico

Martin Heisecke R.
Presidente



BALANCE GENERAL AL 31/03/2017

INVERSIONES, ACCIONES, DEVENTURES Y OTROS TITULOS EMITIDOS EN SERIE
PARTICIPACION EN OTRAS SOCIEDADES

ANEXO "C"

CUENTAS	CLASE	VALOR NOMINAL UNITARIO	CANT.	VALOR PATRIM. PROPORC.	VALOR DE LIBROS	VALOR DE COTIZACION	PORC. PARTICIP.	ACTIVIDAD PRINCIPAL	CAPITAL	SEGÚN ULTIMO BALANCE	
										RESULTADO	PATR.METO
INVERSIONES TEMPORARIAS											
NO APLICABLE											
TOTAL EJERCICIO ACTUAL											
TOTAL EJERCICIO ANTERIOR	-	-	-	-	-	-	-	-	-	-	-
INVERSIONES PERMANENTES											
TOTAL EJERCICIO ACTUAL											
TOTAL EJERCICIO ANTERIOR	-	-	-	-	-	-	-	-	-	-	-


Lic. Ruth Araujo C.
Contador General


Carlos Berni
Síndico


Mario Weisöcke R.
Presidente



BALANCE GENERAL AL 31/03/2017


OTRAS INVERSIONES

ANEXO "D"

CUENTAS	VALOR DE COSTO GS.	VALOR DE COSTO USD. TC. 5.634,49	AMORTIZ.	VALOR DE COTIZ.	VALOR REGISTRADO AÑO ACTUAL	VALOR REGISTRADO AÑO ANT.
<u>INVERSIONES CORRIENTES</u>						
Inversiones en Entidades Financieras	2,770,000,000	563,000	0	5,942,217,870	5,942,217,870	6,720,128,125
SUBTOTAL	2,770,000,000	563,000	0	5,942,217,870	5,942,217,870	6,720,128,125
<u>INVERSIONES NO CORRIENTES</u>						
SUBTOTAL	0	0	0	0		
TOTALES EJERCICIO	Gs. 2,770,000,000	USD. 563,000	0	5,942,217,870	5,942,217,870	6,720,128,125


Lic. Ruth Araujo C.
Contador General


Carlos Berni
Síndico


Martín Belscecke R.
Presidente



BALANCE GENERAL AL 31/03/2017

Anexo "E"

PREVISIONES

RUBROS	Saldos al Inicio del Ejerc.	Aumentos	Disminuc.	Saldos al 31/03/2017	Saldos al Comienzo Ejerc. Ant.
Deducidas del Activo	515,982,348	-	-	515,982,348	515,982,348
Total	515,982,348	-	-	515,982,348	515,982,348


Lic. Ruth Aratijo C.
Contador General


Carlos Berni
Sindico


Martin Eisecke R.
Presidente



BALANCE GENERAL AL 31/03/2017

ACTIVOS Y PASIVOS EN MONEDA EXTRANJERA

DETALLE	Moneda Extranjera		Cambio	Moneda Local Ejerc. Año 2017	Moneda Local Ejerc. Año 2016
	Clase	Monto			
ACTIVO					
Bancos	US\$	169,152.00	5,634.49	953,085,252	81,013,666
Creditos	US\$	26,941.68	5,634.49	151,802,626	131,530,443
Intereses a Cobrar Inversiones	US\$	25,779.80	5,634.49	145,256,050	159,114,460
Inversiones en Ent.Financiera	US\$	563,000.00	5,634.49	3,172,217,871	3,874,128,125
Intereses a Devengar Bonos	US\$	26,131.32	5,634.49	147,236,656	536,871,450
TOTAL ACTIVO M.E. US\$	US\$	811,004.80		4,569,598,456	4,782,658,144
PASIVO					
PROVEEDORES					
Alcon Labs a Novartis Company	US\$	22,183.54	5,641.79	125,154,874	125,819,027
Alvog S.A.	US\$	5,987.00	5,641.79	33,777,397	0
Bisfarma Ind. De Embalagens Ltda.	US\$	100,304.02	5,641.79	565,894,217	0
Chemo S.A.	US\$	100,935.00	5,641.79	569,454,074	274,039,362
Distripal S.R.L.	US\$.00	5,641.79	0	68,146,428
Cuentas a Pagar – Anzen	US\$.00	5,641.79	0	54,469,552
Cuentas a Pagar – FARMACHINE	US\$.00	5,641.79	0	18,269,291
Cuentas a Pagar – ANTON PAAR APTOTEC	US\$.00	5,641.79	0	14,062,843
Cuentas a Pagar– KLAUS EVERST	US\$.00	5,641.79	0	17,051,338
Cuentas a Pagar- Copreva SAIC	US\$	1,684.39	5,641.79	9,502,975	0
Cuentas a Pagar- Swiss Pharma Group SA	US\$	6,000.00	5,641.79	33,850,740	0
Data Systems S.A.E.C.A.	US\$.00	5,641.79	0	1,669,046
Distripack S.A.	US\$	28,738.05	5,641.79	162,134,043	0
Droguería Itaquímica S.A.	US\$	12,920.92	5,641.79	72,897,117	46,336,053
Dr. Paul Lohman	US\$	19,420.00	5,641.79	109,563,562	0
S.T.A.R. SRL	US\$	8,175.80	5,641.79	46,126,147	0
Eva Elizabeth Echaury	US\$	2,173.60	5,641.79	12,262,995	0
Francisco Meza Cuenca	US\$.00	5,641.79	0	31,024,977
HB Fuller Arg.	US\$.00	5,641.79	0	25,858,546
H.Petersen SACI	US\$	297.00	5,641.79	1,675,612	0
I.M.S. Ag.	US\$	5,888.00	5,641.79	33,218,860	0
IMS Heat Paraguay S.R.L.	US\$	1,283.32	5,641.79	7,240,222	0
Infocenter	US\$	67,800.03	5,641.79	382,513,531	0
Insuquim S.R.L.	US\$	2,837.00	5,641.79	16,005,758	51,600,879
Inversiones Newell	US\$	21,807.75	5,641.79	123,034,746	40,720,896
Sociedad Paraguaya de Perinatología	US\$.00	5,641.79	0	30,448,818
Laboratorio Costanzo E.I.R.L.	US\$	5,774.00	5,641.79	32,575,695	0
Mater Prim	US\$	3,533.00	5,641.79	19,932,444	49,262,240
Macro Science S.A.	US\$	15,491.47	5,641.79	87,399,621	3,473,646
PAEX Fundacao Dorn Cabral	US\$.00	5,641.79	0	21,921,063
Prescription Data AG	US\$	1,627.00	5,641.79	9,179,192	8,593,333
Prescription Data Paraguay S.A.	US\$	495.00	5,641.79	2,792,666	0
Propal S.R.L.	US\$	5,712.96	5,641.79	32,231,321	0
PBL S.A.	US\$	6,372.36	5,641.79	35,951,630	73,701,026
Redox Quimica S.R.L.	US\$	26,647.00	5,641.79	150,336,778	0
Cuentas a Pagar – Sanofi Aventis	US\$.00	5,641.79	0	3,514,809
Cuentas a Pagar – Swiss Pharma	US\$	3,800.00	5,641.79	21,438,802	55,258,966
Cuentas a Pagar – LAB. TUYUINA LTD.	US\$.00	5,641.79	0	9,416,579
Terma S.A.	US\$	2,970.00	5,641.79	16,756,116	32,729,660
Waters Corporation	US\$	3,842.00	5,641.79	21,675,757	10,262,379
Artes Graficas Zamphirolos S.A.	US\$.00	5,641.79	0	21,212,338
SUB -TOTALES	US\$	484,700.23		2,734,576,911	1,088,863,095
OTROS PASIVOS					
Intereses a Pagar Bonos Dolares	US\$	33,127.38	5,641.79	186,897,723	560,035,637
Inversión Vta. Bonos Dolares	US\$	400,000.00	5,641.79	2,256,716,000	4,933,836,250
Provisiones Varias USD.	US\$	15,246.03	5,641.79	86,014,900	72,394,884
Créditos a Regularizar USD.	US\$	4,510.16	5,641.79	25,445,376	129,082,689
SUB -TOTALES	US\$	452,883.57		2,555,073,998	5,695,349,460
Walter Ritter Alemania	Euro	14,955.44	6,032.77	90,222,730	26,127,483
Lab. Bioderma	Euro	19,064.86	6,032.77	115,013,915	39,664,870
Cuentas a Pagar – Beneo Palatinit	Euro	.00	6,032.77	0	13,678,604
SUB -TOTALES	Euro	34,020.30		205,236,645	79,470,957
TOTAL PASIVO M.E.				5,494,887,554	6,863,683,513
Riesgo de Cambio				-925,289,099	-2,081,025,369

Lic. Ruth Araujo
Contador General

Carlos Berni
Síndico

Martin Hoisecht
Presidente

ANEXO"H"



BALANCE GENERAL AL 31/03/2017

INFORMACION REQUERIDA SOBRE COSTOS Y GASTOS

Anexo "H"

Rubros	Gastos de Administración	Gastos de Comercialización	Total 31/03/2017	Total 31/03/2016
Remun. Adm., Direc., Síndico	167,375,676	0	167,375,676	160,223,826
Honorarios y Rem. por Servicios	58,772,728	13,409,917	72,182,645	83,278,399
Sueldos y Comisiones	1,443,828,959	639,876,656	2,083,705,615	1,877,364,245
Contribuc. Sociales	585,060,726	197,921,163	782,981,889	682,134,610
Gtos.Comerc.,Public. y Propaganda	0	518,201,268	518,201,268	564,920,041
Impuestos, Tasas y Contribuciones	146,775,361	15,575,581	162,350,942	218,071,492
Gastos Bancarios y Financieros	70,765,750	199,762	70,965,512	160,601,333
Depreciación de Bienes de Uso	661,514,874	0	661,514,874	631,356,006
Otros Gastos	1,022,534,416	174,191,545	1,196,725,961	1,183,859,875
	4,156,628,490	1,559,375,892	5,716,004,383	5,561,809,827

Lic. Ruth Araujo C.
Contador General

Carlos Béni
Síndico

Martin Heisecke R.
Presidente

ANEXO "I"



BALANCE GENERAL AL 31/03/2017


DATOS ESTADISTICOS

ANEXO "I"

INDICADORES OPERATIVOS	Acumulado al Fin del Periodo	
	31/03/2017	31/03/2016
Volumen de Producción (Unidades Físicas) Producción Propia	1,164,830	768,814
Volumen de Ventas (Unidades Físicas) Produc. Propia e Importados	2,251,735	1,393,745
Cantidad de Empleados y Obreros	208	187
Consumo de Energía (En miles de Guaraníes)	86,763	89,737


Lic. Ruth Araujo C.
Contador General


Carlos Berni
Síndico


Martín Heisecke R.
Presidente





BALANCE GENERAL AL 31/03/2017

INDICES ECONOMICO - FINANCIEROS

ANEXO "J"

INDICES	Acumulado al Fin del Periodo	
	31/03/2017	31/03/2016
Liquidez	5.02	4.49
Endeudamiento	0.14	0.19
Rentabilidad s/ Capital (Del Año)	0.01	0.02


Lic. Ruth Araujo C.
Contador General


Carlos Berni
Síndico


Martin Heisecke R.
Presidente



ANEXO B

EMPRESA COMFAR S.A. EMISORA DE CAPITAL ABIERTO
COMPOSICIÓN ACCIONARIA AL 31 DE MARZO DE 2017

Capital Social (de acuerdo al artículo 4to. de los estatutos sociales) G. 30,000,000,000.- Representado por G. 6,000,000,000.- de acciones ordinaria VM; G. 18,000,000,000.- de acciones ordinaria VS; G. 6,000,000,000.- de acciones preferidas Voto Restringido.
Capital Emitido G. 100,000,000,000.-
Capital Suscrito G. 30,000,000,000.-
Capital Integrado G. 30,000,000,000.-
Valor nominal de las acciones 1,000,000.-

CUADRO DEL CAPITAL INTEGRADO

Nº	ACCIONISTAS	SERIES	DEL	AL	CLASE	VOTO	acciones	MONTO	% DEL CAP. INT.
1	Martin Heisecke Rivarola	I	1	1	A	5	1	1,000,000	
2	Martin Heisecke Rivarola	I	2	2	A	5	1	1,000,000	
3	Martin Heisecke Rivarola	I	3	3	A	5	1	1,000,000	
4	Martin Heisecke Rivarola	I	4	4	A	5	1	1,000,000	
5	Martin Heisecke Rivarola	I	5	5	A	5	1	1,000,000	
6	Martin Heisecke Rivarola	I	6	6	A	5	1	1,000,000	
7	Martin Heisecke Rivarola	I	7	7	A	5	1	1,000,000	
46	Martin Heisecke Rivarola	I	86	75	A	50	10	10,000,000	
66	Martin Heisecke Rivarola	I	286	295	A	150	30	30,000,000	
67	Martin Heisecke Rivarola	I	296	325	A	150	30	30,000,000	
68	Martin Heisecke Rivarola	I	326	355	A	150	30	30,000,000	
149	Martin Heisecke Rivarola	I	5,236	5,335	A	500	100	100,000,000	
150	Martin Heisecke Rivarola	I	5,336	5,435	A	500	100	100,000,000	
151	Martin Heisecke Rivarola	I	5,436	5,535	A	500	100	100,000,000	
152	Martin Heisecke Rivarola	I	5,536	5,635	A	500	100	100,000,000	
153	Martin Heisecke Rivarola	I	5,636	5,735	A	500	100	100,000,000	
154	Martin Heisecke Rivarola	I	5,736	5,835	A	500	100	100,000,000	
155	Martin Heisecke Rivarola	I	5,836	5,935	A	500	100	100,000,000	
156	Martin Heisecke Rivarola	I	5,936	6,035	A	500	100	100,000,000	
157	Martin Heisecke Rivarola	I	6,036	6,135	A	500	100	100,000,000	
158	Martin Heisecke Rivarola	I	6,136	6,235	A	500	100	100,000,000	
159	Martin Heisecke Rivarola	I	6,236	6,335	A	500	100	100,000,000	
160	Martin Heisecke Rivarola	I	6,336	6,435	A	500	100	100,000,000	
161	Martin Heisecke Rivarola	I	6,436	6,535	A	500	100	100,000,000	
162	Martin Heisecke Rivarola	I	6,536	6,635	A	500	100	100,000,000	
163	Martin Heisecke Rivarola	I	6,636	6,735	A	500	100	100,000,000	
164	Martin Heisecke Rivarola	I	6,736	6,835	A	500	100	100,000,000	
165	Martin Heisecke Rivarola	I	6,836	6,935	A	500	100	100,000,000	
166	Martin Heisecke Rivarola	I	6,936	7,035	A	500	100	100,000,000	
167	Martin Heisecke Rivarola	I	7,036	7,135	A	500	100	100,000,000	
168	Martin Heisecke Rivarola	I	7,136	7,235	A	500	100	100,000,000	
169	Martin Heisecke Rivarola	I	7,236	7,335	A	500	100	100,000,000	
170	Martin Heisecke Rivarola	I	7,336	7,435	A	500	100	100,000,000	
171	Martin Heisecke Rivarola	I	7,436	7,535	A	500	100	100,000,000	
172	Martin Heisecke Rivarola	I	7,536	7,635	A	500	100	100,000,000	
173	Martin Heisecke Rivarola	I	7,636	7,735	A	500	100	100,000,000	
174	Martin Heisecke Rivarola	I	7,736	7,835	A	500	100	100,000,000	
175	Martin Heisecke Rivarola	I	7,836	7,935	A	500	100	100,000,000	
176	Martin Heisecke Rivarola	I	7,936	8,035	A	500	100	100,000,000	
177	Martin Heisecke Rivarola	I	8,036	8,135	A	500	100	100,000,000	
178	Martin Heisecke Rivarola	I	8,136	8,235	A	500	100	100,000,000	
179	Martin Heisecke Rivarola	I	8,236	8,335	A	500	100	100,000,000	
180	Martin Heisecke Rivarola	I	8,336	8,435	A	500	100	100,000,000	
181	Martin Heisecke Rivarola	I	8,436	8,535	A	500	100	100,000,000	
182	Martin Heisecke Rivarola	I	8,536	8,635	A	500	100	100,000,000	
183	Martin Heisecke Rivarola	I	8,636	8,735	A	500	100	100,000,000	
184	Martin Heisecke Rivarola	I	8,736	8,835	A	500	100	100,000,000	
282	Martin Heisecke Rivarola	I	18536	18536	A	5	1	1,000,000	
283	Martin Heisecke Rivarola	I	18537	18537	A	5	1	1,000,000	
284	Martin Heisecke Rivarola	I	18538	18538	A	5	1	1,000,000	
285	Martin Heisecke Rivarola	I	18539	18539	A	5	1	1,000,000	
286	Martin Heisecke Rivarola	I	18540	18540	A	5	1	1,000,000	
287	Martin Heisecke Rivarola	I	18541	18541	A	5	1	1,000,000	
288	Martin Heisecke Rivarola	I	18542	18542	A	5	1	1,000,000	
289	Martin Heisecke Rivarola	I	18543	18543	A	5	1	1,000,000	
290	Martin Heisecke Rivarola	I	18544	18544	A	5	1	1,000,000	
291	Martin Heisecke Rivarola	I	18545	18545	A	5	1	1,000,000	
292	Martin Heisecke Rivarola	I	18546	18546	A	5	1	1,000,000	
293	Martin Heisecke Rivarola	I	18547	18547	A	5	1	1,000,000	
294	Martin Heisecke Rivarola	I	18548	18548	A	5	1	1,000,000	
295	Martin Heisecke Rivarola	I	18549	18549	A	5	1	1,000,000	
296	Martin Heisecke Rivarola	I	18550	18550	A	5	1	1,000,000	
297	Martin Heisecke Rivarola	I	18551	18551	A	5	1	1,000,000	
298	Martin Heisecke Rivarola	I	18552	18552	A	5	1	1,000,000	
299	Martin Heisecke Rivarola	I	18553	18553	A	5	1	1,000,000	
300	Martin Heisecke Rivarola	I	18554	18554	A	5	1	1,000,000	
301	Martin Heisecke Rivarola	I	18555	18555	A	5	1	1,000,000	
302	Martin Heisecke Rivarola	I	18556	18556	A	5	1	1,000,000	
303	Martin Heisecke Rivarola	I	18557	18557	A	5	1	1,000,000	
304	Martin Heisecke Rivarola	I	18558	18558	A	5	1	1,000,000	
305	Martin Heisecke Rivarola	I	18559	18559	A	5	1	1,000,000	
306	Martin Heisecke Rivarola	I	18560	18560	A	5	1	1,000,000	
307	Martin Heisecke Rivarola	I	18561	18561	A	5	1	1,000,000	
308	Martin Heisecke Rivarola	I	18562	18562	A	5	1	1,000,000	
309	Martin Heisecke Rivarola	I	18563	18563	A	5	1	1,000,000	
310	Martin Heisecke Rivarola	I	18564	18564	A	5	1	1,000,000	
311	Martin Heisecke Rivarola	I	18565	18565	A	5	1	1,000,000	
312	Martin Heisecke Rivarola	I	18566	18566	A	5	1	1,000,000	
313	Martin Heisecke Rivarola	I	18567	18567	A	5	1	1,000,000	
314	Martin Heisecke Rivarola	I	18568	18568	A	5	1	1,000,000	

Handwritten signature or initials.

CUADRO DEL CAPITAL INTEGRADO

Nº	ACCIONISTAS	SERIES	DEL	AL	CLASE	VOTO	acciones	MONTO	% DEL CAP. INT.
315	Martin Heisecke Rivarola	I	18569	18569	A	5	1	1,000,000	
316	Martin Heisecke Rivarola	I	18570	18570	A	5	1	1,000,000	
317	Martin Heisecke Rivarola	I	18571	18571	A	5	1	1,000,000	
318	Martin Heisecke Rivarola	I	18572	18572	A	5	1	1,000,000	
319	Martin Heisecke Rivarola	I	18573	18573	A	5	1	1,000,000	
320	Martin Heisecke Rivarola	I	18574	18574	A	5	1	1,000,000	
321	Martin Heisecke Rivarola	I	18575	18575	A	5	1	1,000,000	
322	Martin Heisecke Rivarola	I	18576	18576	A	5	1	1,000,000	
323	Martin Heisecke Rivarola	I	18577	18577	A	5	1	1,000,000	
324	Martin Heisecke Rivarola	I	18578	18578	A	5	1	1,000,000	
325	Martin Heisecke Rivarola	I	18579	18,628	A	250	50	50,000,000	
326	Martin Heisecke Rivarola	I	18629	18,678	A	250	50	50,000,000	
327	Martin Heisecke Rivarola	I	18679	18,728	A	250	50	50,000,000	
328	Martin Heisecke Rivarola	I	18729	18,778	A	250	50	50,000,000	
329	Martin Heisecke Rivarola	I	18779	18,828	A	250	50	50,000,000	
330	Martin Heisecke Rivarola	I	18829	18,828	A	500	100	100,000,000	
331	Martin Heisecke Rivarola	I	18929	19,028	A	500	100	100,000,000	
332	Martin Heisecke Rivarola	I	19029	19,128	A	500	100	100,000,000	
333	Martin Heisecke Rivarola	I	19129	19,228	A	500	100	100,000,000	
334	Martin Heisecke Rivarola	I	19229	19,328	A	500	100	100,000,000	
335	Martin Heisecke Rivarola	I	19329	19,428	A	500	100	100,000,000	
336	Martin Heisecke Rivarola	I	19429	19,528	A	500	100	100,000,000	
337	Martin Heisecke Rivarola	I	19529	19,628	A	500	100	100,000,000	
338	Martin Heisecke Rivarola	I	19629	19,728	A	500	100	100,000,000	
339	Martin Heisecke Rivarola	I	19729	19,828	A	500	100	100,000,000	
502	Martin Heisecke Rivarola	II	25001	25,100	A	600	100	100,000,000	
503	Martin Heisecke Rivarola	II	25101	25,200	A	500	100	100,000,000	
504	Martin Heisecke Rivarola	II	25201	25,300	A	500	100	100,000,000	
505	Martin Heisecke Rivarola	II	25301	25,400	A	500	100	100,000,000	
506	Martin Heisecke Rivarola	II	25401	25,500	A	500	100	100,000,000	
507	Martin Heisecke Rivarola	II	25501	25,600	A	500	100	100,000,000	
508	Martin Heisecke Rivarola	II	25601	25,700	A	500	100	100,000,000	
509	Martin Heisecke Rivarola	II	25701	25,800	A	500	100	100,000,000	
510	Martin Heisecke Rivarola	II	25801	25,900	A	500	100	100,000,000	
511	Martin Heisecke Rivarola	II	25901	26,000	A	500	100	100,000,000	6,000,000,000 20.00%
8	Martin Heisecke Rivarola	I	8	8	B	1	1	1,000,000	
9	Martin Heisecke Rivarola	I	9	9	B	1	1	1,000,000	
10	Martin Heisecke Rivarola	I	10	10	B	1	1	1,000,000	
11	Martin Heisecke Rivarola	I	11	11	B	1	1	1,000,000	
12	Martin Heisecke Rivarola	I	12	12	B	1	1	1,000,000	
13	Martin Heisecke Rivarola	I	13	13	B	1	1	1,000,000	
33	Martin Heisecke Rivarola	I	33	33	B	1	1	1,000,000	
34	Martin Heisecke Rivarola	I	34	34	B	1	1	1,000,000	
35	Martin Heisecke Rivarola	I	35	35	B	1	1	1,000,000	
36	Martin Heisecke Rivarola	I	36	36	B	1	1	1,000,000	
37	Martin Heisecke Rivarola	I	37	37	B	1	1	1,000,000	
38	Martin Heisecke Rivarola	I	38	38	B	1	1	1,000,000	
39	Martin Heisecke Rivarola	I	39	39	B	1	1	1,000,000	
40	Martin Heisecke Rivarola	I	40	40	B	1	1	1,000,000	
42	Martin Heisecke Rivarola	I	46	50	B	5	5	5,000,000	
43	Martin Heisecke Rivarola	I	51	55	B	5	5	5,000,000	
44	Martin Heisecke Rivarola	I	56	60	B	5	5	5,000,000	
47	Martin Heisecke Rivarola	I	76	85	B	10	10	10,000,000	
48	Martin Heisecke Rivarola	I	86	95	B	10	10	10,000,000	
49	Martin Heisecke Rivarola	I	96	105	B	10	10	10,000,000	
50	Martin Heisecke Rivarola	I	106	115	B	10	10	10,000,000	
51	Martin Heisecke Rivarola	I	116	125	B	10	10	10,000,000	
52	Martin Heisecke Rivarola	I	126	135	B	10	10	10,000,000	
53	Martin Heisecke Rivarola	I	136	145	B	10	10	10,000,000	
54	Martin Heisecke Rivarola	I	146	155	B	10	10	10,000,000	
55	Martin Heisecke Rivarola	I	156	165	B	10	10	10,000,000	
62	Martin Heisecke Rivarola	I	226	235	B	10	10	10,000,000	
63	Martin Heisecke Rivarola	I	236	245	B	10	10	10,000,000	
64	Martin Heisecke Rivarola	I	246	255	B	10	10	10,000,000	
65	Martin Heisecke Rivarola	I	256	265	B	10	10	10,000,000	
69	Martin Heisecke Rivarola	I	356	385	B	30	30	30,000,000	
70	Martin Heisecke Rivarola	I	386	415	B	30	30	30,000,000	
71	Martin Heisecke Rivarola	I	416	445	B	30	30	30,000,000	
72	Martin Heisecke Rivarola	I	446	475	B	30	30	30,000,000	
73	Martin Heisecke Rivarola	I	476	505	B	30	30	30,000,000	
74	Martin Heisecke Rivarola	I	506	535	B	30	30	30,000,000	
75	Martin Heisecke Rivarola	I	536	565	B	50	50	50,000,000	
76	Martin Heisecke Rivarola	I	586	635	B	50	50	50,000,000	
77	Martin Heisecke Rivarola	I	636	685	B	50	50	50,000,000	
78	Martin Heisecke Rivarola	I	686	735	B	50	50	50,000,000	
79	Martin Heisecke Rivarola	I	736	785	B	50	50	50,000,000	
80	Martin Heisecke Rivarola	I	786	835	B	50	50	50,000,000	
81	Martin Heisecke Rivarola	I	836	885	B	50	50	50,000,000	
82	Martin Heisecke Rivarola	I	886	935	B	50	50	50,000,000	
83	Martin Heisecke Rivarola	I	936	985	B	50	50	50,000,000	
84	Martin Heisecke Rivarola	I	986	1,035	B	50	50	50,000,000	
85	Martin Heisecke Rivarola	I	1,036	1,085	B	50	50	50,000,000	
86	Martin Heisecke Rivarola	I	1,086	1,135	B	50	50	50,000,000	
87	Martin Heisecke Rivarola	I	1,136	1,185	B	50	50	50,000,000	
88	Martin Heisecke Rivarola	I	1,186	1,235	B	50	50	50,000,000	
89	Martin Heisecke Rivarola	I	1,236	1,285	B	50	50	50,000,000	
90	Martin Heisecke Rivarola	I	1,286	1,335	B	50	50	50,000,000	
91	Martin Heisecke Rivarola	I	1,336	1,385	B	50	50	50,000,000	
92	Martin Heisecke Rivarola	I	1,386	1,435	B	50	50	50,000,000	
93	Martin Heisecke Rivarola	I	1,436	1,485	B	50	50	50,000,000	
94	Martin Heisecke Rivarola	I	1,486	1,535	B	50	50	50,000,000	
95	Martin Heisecke Rivarola	I	1,536	1,585	B	50	50	50,000,000	
96	Martin Heisecke Rivarola	I	1,586	1,635	B	50	50	50,000,000	
97	Martin Heisecke Rivarola	I	1,636	1,685	B	50	50	50,000,000	
98	Martin Heisecke Rivarola	I	1,686	1,735	B	50	50	50,000,000	
99	Martin Heisecke Rivarola	I	1,736	1,785	B	50	50	50,000,000	

Handwritten signature or initials.

CUADRO DEL CAPITAL INTEGRADO

N°	ACCIONISTAS	SERIES	DEL	AL	CLASE	VOTO cciones	MONTO
278	Martin Heisecke Rivarola	I	18,136	18,235	B	100 100	100,000,000
279	Martin Heisecke Rivarola	I	18,236	18,335	B	100 100	100,000,000
280	Martin Heisecke Rivarola	I	18,336	18,435	B	100 100	100,000,000
281	Martin Heisecke de Montorfano	I	18,436	18,535	B	100 100	100,000,000
340	Martin Heisecke Rivarola	I	19,529	19,629	B	1 1	1,000,000
341	Martin Heisecke Rivarola	I	19,630	19,730	B	1 1	1,000,000
342	Martin Heisecke Rivarola	I	19,731	19,831	B	1 1	1,000,000
343	Martin Heisecke Rivarola	I	19,832	19,932	B	1 1	1,000,000
344	Martin Heisecke Rivarola	I	19,933	20,033	B	1 1	1,000,000
345	Martin Heisecke Rivarola	I	20,034	20,134	B	1 1	1,000,000
346	Martin Heisecke Rivarola	I	20,135	20,235	B	1 1	1,000,000
347	Martin Heisecke Rivarola	I	20,236	20,336	B	1 1	1,000,000
348	Martin Heisecke Rivarola	I	20,337	20,437	B	1 1	1,000,000
349	Martin Heisecke Rivarola	I	20,438	20,538	B	1 1	1,000,000
350	Martin Heisecke Rivarola	I	20,539	20,639	B	1 1	1,000,000
351	Martin Heisecke Rivarola	I	20,640	20,740	B	1 1	1,000,000
352	Martin Heisecke Rivarola	I	20,741	20,841	B	1 1	1,000,000
356	Martin Heisecke Rivarola	I	19,845	19,845	B	1 1	1,000,000
357	Martin Heisecke Rivarola	I	19,846	19,846	B	1 1	1,000,000
358	Martin Heisecke Rivarola	I	19,847	19,847	B	1 1	1,000,000
359	Martin Heisecke Rivarola	I	19,848	19,852	B	5 5	5,000,000
360	Martin Heisecke Rivarola	I	19,853	19,857	B	5 5	5,000,000
361	Martin Heisecke Rivarola	I	19,858	19,862	B	5 5	5,000,000
362	Martin Heisecke Rivarola	I	19,863	19,867	B	5 5	5,000,000
363	Martin Heisecke Rivarola	I	19,868	19,872	B	5 5	5,000,000
364	Martin Heisecke Rivarola	I	19,873	19,877	B	5 5	5,000,000
365	Martin Heisecke Rivarola	I	19,878	19,882	B	5 5	5,000,000
366	Martin Heisecke Rivarola	I	19,883	19,887	B	5 5	5,000,000
367	Martin Heisecke Rivarola	I	19,888	19,892	B	5 5	5,000,000
368	Martin Heisecke Rivarola	I	19,893	19,897	B	5 5	5,000,000
369	Martin Heisecke Rivarola	I	19,898	19,902	B	5 5	5,000,000
370	Martin Heisecke Rivarola	I	19,903	19,907	B	5 5	5,000,000
371	Martin Heisecke Rivarola	I	19,908	19,912	B	5 5	5,000,000
372	Martin Heisecke Rivarola	I	19,913	19,917	B	5 5	5,000,000
373	Martin Heisecke Rivarola	I	19,918	19,922	B	5 5	5,000,000
374	Martin Heisecke Rivarola	I	19,923	19,927	B	5 5	5,000,000
375	Martin Heisecke Rivarola	I	19,928	19,932	B	5 5	5,000,000
376	Martin Heisecke Rivarola	I	19,933	19,937	B	5 5	5,000,000
377	Martin Heisecke Rivarola	I	19,938	19,942	B	5 5	5,000,000
378	Martin Heisecke Rivarola	I	19,943	19,947	B	5 5	5,000,000
379	Martin Heisecke Rivarola	I	19,948	19,952	B	5 5	5,000,000
380	Martin Heisecke Rivarola	I	19,953	19,957	B	5 5	5,000,000
381	Martin Heisecke Rivarola	I	19,958	19,962	B	5 5	5,000,000
382	Martin Heisecke Rivarola	I	19,963	19,967	B	5 5	5,000,000
383	Martin Heisecke Rivarola	I	19,968	19,972	B	5 5	5,000,000
384	Martin Heisecke Rivarola	I	19,973	19,977	B	5 5	5,000,000
385	Martin Heisecke Rivarola	I	19,978	19,982	B	5 5	5,000,000
388	Martin Heisecke Rivarola	I	19,983	19,987	B	5 5	5,000,000
387	Martin Heisecke Rivarola	I	19,988	19,992	B	5 5	5,000,000
388	Martin Heisecke Rivarola	I	19,993	19,997	B	5 5	5,000,000
391	Martin Heisecke Rivarola	I	20,008	20,012	B	10 10	10,000,000
392	Martin Heisecke Rivarola	I	20,018	20,022	B	10 10	10,000,000
393	Martin Heisecke Rivarola	I	20,028	20,032	B	10 10	10,000,000
394	Martin Heisecke Rivarola	I	20,038	20,042	B	10 10	10,000,000
395	Martin Heisecke Rivarola	I	20,048	20,052	B	10 10	10,000,000
396	Martin Heisecke Rivarola	I	20,058	20,062	B	10 10	10,000,000
397	Martin Heisecke Rivarola	I	20,068	20,072	B	10 10	10,000,000
398	Martin Heisecke Rivarola	I	20,078	20,082	B	10 10	10,000,000
399	Martin Heisecke Rivarola	I	20,088	20,092	B	10 10	10,000,000
400	Martin Heisecke Rivarola	I	20,098	20,102	B	10 10	10,000,000
401	Martin Heisecke Rivarola	I	20,108	20,112	B	10 10	10,000,000
402	Martin Heisecke Rivarola	I	20,118	20,122	B	10 10	10,000,000
403	Martin Heisecke Rivarola	I	20,128	20,132	B	10 10	10,000,000
404	Martin Heisecke Rivarola	I	20,138	20,142	B	10 10	10,000,000
405	Martin Heisecke Rivarola	I	20,148	20,152	B	10 10	10,000,000
413	Martin Heisecke Rivarola	I	20,228	20,232	B	10 10	10,000,000
418	Martin Heisecke Rivarola	I	20,258	20,262	B	10 10	10,000,000
420	Martin Heisecke Rivarola	I	20,358	20,402	B	50 50	50,000,000
421	Martin Heisecke Rivarola	I	20,408	20,452	B	50 50	50,000,000
422	Martin Heisecke Rivarola	I	20,458	20,502	B	50 50	50,000,000
423	Martin Heisecke Rivarola	I	20,508	20,552	B	50 50	50,000,000
424	Martin Heisecke Rivarola	I	20,558	20,602	B	50 50	50,000,000
425	Martin Heisecke Rivarola	I	20,608	20,652	B	50 50	50,000,000
426	Martin Heisecke Rivarola	I	20,658	20,702	B	50 50	50,000,000
427	Martin Heisecke Rivarola	I	20,708	20,752	B	50 50	50,000,000
428	Martin Heisecke Rivarola	I	20,758	20,802	B	50 50	50,000,000
429	Martin Heisecke Rivarola	I	20,808	20,852	B	50 50	50,000,000
433	Martin Heisecke Rivarola	I	21,008	21,102	B	100 100	100,000,000
434	Martin Heisecke Rivarola	I	21,108	21,202	B	100 100	100,000,000
435	Martin Heisecke Rivarola	I	21,208	21,302	B	100 100	100,000,000
436	Martin Heisecke Rivarola	I	21,308	21,402	B	100 100	100,000,000
437	Martin Heisecke Rivarola	I	21,408	21,502	B	100 100	100,000,000
438	Martin Heisecke Rivarola	I	21,508	21,602	B	100 100	100,000,000
439	Martin Heisecke Rivarola	I	21,608	21,702	B	100 100	100,000,000
440	Martin Heisecke Rivarola	I	21,708	21,802	B	100 100	100,000,000
441	Martin Heisecke Rivarola	I	21,808	21,902	B	100 100	100,000,000
442	Martin Heisecke Rivarola	I	21,908	22,002	B	100 100	100,000,000
443	Martin Heisecke Rivarola	I	22,008	22,102	B	100 100	100,000,000
444	Martin Heisecke Rivarola	I	22,108	22,202	B	100 100	100,000,000
445	Martin Heisecke Rivarola	I	22,208	22,302	B	100 100	100,000,000
446	Martin Heisecke Rivarola	I	22,308	22,402	B	100 100	100,000,000
447	Martin Heisecke Rivarola	I	22,408	22,502	B	100 100	100,000,000
448	Martin Heisecke Rivarola	I	22,508	22,602	B	100 100	100,000,000
449	Martin Heisecke Rivarola	I	22,608	22,702	B	100 100	100,000,000
450	Martin Heisecke Rivarola	I	22,708	22,802	B	100 100	100,000,000
451	Martin Heisecke Rivarola	I	22,808	22,902	B	100 100	100,000,000

% DEL
CAP.
INT.

CUADRO DEL CAPITAL INTEGRADO

Nº	ACCIONISTAS	SERIES	DEL	AL	CLASE	VOTO	cciones	MONTO	% DEL CAP. INT.
452	Martin Heisecke Rivarola	I	22,908	23,007	B	100	100	100,000,000	
453	Martin Heisecke Rivarola	I	23,008	23,107	B	100	100	100,000,000	
454	Martin Heisecke Rivarola	I	23,108	23,207	B	100	100	100,000,000	
455	Martin Heisecke Rivarola	I	23,208	23,307	B	100	100	100,000,000	
456	Martin Heisecke Rivarola	I	23,308	23,407	B	100	100	100,000,000	
457	Martin Heisecke Rivarola	I	23,408	23,507	B	100	100	100,000,000	
458	Martin Heisecke Rivarola	I	23,508	23,607	B	100	100	100,000,000	
459	Martin Heisecke Rivarola	I	23,608	23,707	B	100	100	100,000,000	
512	Martin Heisecke Rivarola	II	26,001	26,100	B	100	100	100,000,000	
513	Martin Heisecke Rivarola	II	26,101	26,200	B	100	100	100,000,000	
514	Martin Heisecke Rivarola	II	26,201	26,300	B	100	100	100,000,000	
515	Martin Heisecke Rivarola	II	26,301	26,400	B	100	100	100,000,000	
516	Martin Heisecke Rivarola	II	26,401	26,500	B	100	100	100,000,000	
517	Martin Heisecke Rivarola	II	26,501	26,600	B	100	100	100,000,000	
518	Martin Heisecke Rivarola	II	26,601	26,700	B	100	100	100,000,000	
519	Martin Heisecke Rivarola	II	26,701	26,800	B	100	100	100,000,000	
520	Martin Heisecke Rivarola	II	26,801	26,900	B	100	100	100,000,000	
521	Martin Heisecke Rivarola	II	26,901	27,000	B	100	100	100,000,000	
522	Martin Heisecke Rivarola	II	27,001	27,100	B	100	100	100,000,000	
523	Martin Heisecke Rivarola	II	27,101	27,200	B	100	100	100,000,000	
524	Martin Heisecke Rivarola	II	27,201	27,300	B	100	100	100,000,000	
525	Martin Heisecke Rivarola	II	27,301	27,400	B	100	100	100,000,000	
526	Martin Heisecke Rivarola	II	27,401	27,500	B	100	100	100,000,000	
527	Martin Heisecke Rivarola	II	27,501	27,600	B	100	100	100,000,000	
528	Martin Heisecke Rivarola	II	27,601	27,700	B	100	100	100,000,000	
529	Martin Heisecke Rivarola	II	27,701	27,800	B	100	100	100,000,000	
530	Martin Heisecke Rivarola	II	27,801	27,900	B	100	100	100,000,000	
531	Martin Heisecke Rivarola	II	27,901	28,000	B	100	100	100,000,000	
532	Martin Heisecke Rivarola	II	28,001	28,100	B	100	100	100,000,000	
533	Martin Heisecke Rivarola	II	28,101	28,200	B	100	100	100,000,000	
534	Martin Heisecke Rivarola	II	28,201	28,300	B	100	100	100,000,000	
535	Martin Heisecke Rivarola	II	28,301	28,400	B	100	100	100,000,000	
539	Martin Heisecke Rivarola	II	28,701	28,800	B	100	100	100,000,000	
25	Beatriz Artaza de Heisecke	I	25	25	B	1	1	1,000,000	
27	Beatriz Artaza de Heisecke	I	27	27	B	1	1	1,000,000	
28	Beatriz Artaza de Heisecke	I	28	28	B	1	1	1,000,000	
29	Beatriz Artaza de Heisecke	I	29	29	B	1	1	1,000,000	
30	Beatriz Artaza de Heisecke	I	30	30	B	1	1	1,000,000	
31	Beatriz Artaza de Heisecke	I	31	31	B	1	1	1,000,000	
32	Beatriz Artaza de Heisecke	I	32	32	B	1	1	1,000,000	
60	Beatriz Artaza de Heisecke	I	206	215	B	10	10	10,000,000	
61	Beatriz Artaza de Heisecke	I	216	225	B	10	10	10,000,000	
265	Beatriz Artaza de Heisecke	I	16,830	16,935	B	100	100	100,000,000	
266	Beatriz Artaza de Heisecke	I	16,936	17,035	B	100	100	100,000,000	
267	Beatriz Artaza de Heisecke	I	17,036	17,135	B	100	100	100,000,000	
268	Beatriz Artaza de Heisecke	I	17,136	17,235	B	100	100	100,000,000	
269	Beatriz Artaza de Heisecke	I	17,236	17,335	B	100	100	100,000,000	
270	Beatriz Artaza de Heisecke	I	17,336	17,435	B	100	100	100,000,000	
271	Beatriz Artaza de Heisecke	I	17,436	17,535	B	100	100	100,000,000	
272	Beatriz Artaza de Heisecke	I	17,536	17,635	B	100	100	100,000,000	
273	Beatriz Artaza de Heisecke	I	17,636	17,735	B	100	100	100,000,000	
353	Beatriz Artaza de Heisecke	I	19,842	19,842	B	1	1	1,000,000	
354	Beatriz Artaza de Heisecke	I	19,843	19,843	B	1	1	1,000,000	
355	Beatriz Artaza de Heisecke	I	19,844	19,844	B	1	1	1,000,000	
389	Beatriz Artaza de Heisecke	I	19,988	20,002	B	5	5	5,000,000	
390	Beatriz Artaza de Heisecke	I	20,003	20,007	B	5	5	5,000,000	
406	Beatriz Artaza de Heisecke	I	20,158	20,167	B	10	10	10,000,000	
407	Beatriz Artaza de Heisecke	I	20,168	20,177	B	10	10	10,000,000	
408	Beatriz Artaza de Heisecke	I	20,178	20,187	B	10	10	10,000,000	
409	Beatriz Artaza de Heisecke	I	20,188	20,197	B	10	10	10,000,000	
410	Beatriz Artaza de Heisecke	I	20,198	20,207	B	10	10	10,000,000	
411	Beatriz Artaza de Heisecke	I	20,208	20,217	B	10	10	10,000,000	
412	Beatriz Artaza de Heisecke	I	20,218	20,227	B	10	10	10,000,000	
417	Beatriz Artaza de Heisecke	I	20,268	20,297	B	30	30	30,000,000	
418	Beatriz Artaza de Heisecke	I	20,298	20,327	B	30	30	30,000,000	
419	Beatriz Artaza de Heisecke	I	20,328	20,357	B	30	30	30,000,000	
430	Beatriz Artaza de Heisecke	I	20,858	20,907	B	50	50	50,000,000	
431	Beatriz Artaza de Heisecke	I	20,908	20,957	B	50	50	50,000,000	
535	Beatriz Artaza de Heisecke	II	28,301	28,400	B	100	100	100,000,000	
536	Beatriz Artaza de Heisecke	II	28,401	28,500	B	100	100	100,000,000	
537	Beatriz Artaza de Heisecke	II	28,501	28,600	B	100	100	100,000,000	
14	Beatriz Artaza de Heisecke	I	14	14	C	1	1	1,000,000	
15	Beatriz Artaza de Heisecke	I	15	15	C	1	1	1,000,000	
16	Beatriz Artaza de Heisecke	I	16	16	C	1	1	1,000,000	
17	Beatriz Artaza de Heisecke	I	17	17	C	1	1	1,000,000	
18	Beatriz Artaza de Heisecke	I	18	18	C	1	1	1,000,000	
19	Beatriz Artaza de Heisecke	I	19	19	C	1	1	1,000,000	
20	Beatriz Artaza de Heisecke	I	20	20	C	1	1	1,000,000	
21	Beatriz Artaza de Heisecke	I	21	21	C	1	1	1,000,000	
22	Beatriz Artaza de Heisecke	I	22	22	C	1	1	1,000,000	
23	Beatriz Artaza de Heisecke	I	23	23	C	1	1	1,000,000	
24	Beatriz Artaza de Heisecke	I	24	24	C	1	1	1,000,000	
25	Beatriz Artaza de Heisecke	I	25	25	C	1	1	1,000,000	
41	Beatriz Artaza de Heisecke	I	41	45	C	5	5	5,000,000	
56	Beatriz Artaza de Heisecke	I	166	175	C	10	10	10,000,000	
57	Beatriz Artaza de Heisecke	I	176	185	C	10	10	10,000,000	
58	Beatriz Artaza de Heisecke	I	186	195	C	10	10	10,000,000	
59	Beatriz Artaza de Heisecke	I	196	205	C	10	10	10,000,000	
124	Beatriz Artaza de Heisecke	I	2,990	3,035	C	50	50	50,000,000	
225	Beatriz Artaza de Heisecke	I	13,236	13,335	C	100	100	100,000,000	
230	Beatriz Artaza de Heisecke	I	13,336	13,435	C	100	100	100,000,000	
231	Beatriz Artaza de Heisecke	I	13,436	13,535	C	100	100	100,000,000	
232	Beatriz Artaza de Heisecke	I	13,536	13,635	C	100	100	100,000,000	
233	Beatriz Artaza de Heisecke	I	13,636	13,735	C	100	100	100,000,000	
234	Beatriz Artaza de Heisecke	I	13,736	13,835	C	100	100	100,000,000	
235	Beatriz Artaza de Heisecke	I	13,836	13,935	C	100	100	100,000,000	
								16,225,000,000	54.08%
								1,500,000,000	5.00%

CUADRO DEL CAPITAL INTEGRADO

N°	ACCIONISTAS	SERIES	DEL	AL	CLASE	VOTO	sciones	MONTO	% DEL CAP. INT.
236	Beatriz Artaza de Heisecke	I	13,936	14,035	C	100	100	100,000,000	
237	Beatriz Artaza de Heisecke	I	14,036	14,135	C	100	100	100,000,000	
238	Beatriz Artaza de Heisecke	I	14,136	14,235	C	100	100	100,000,000	
239	Beatriz Artaza de Heisecke	I	14,236	14,335	C	100	100	100,000,000	
240	Beatriz Artaza de Heisecke	I	14,336	14,435	C	100	100	100,000,000	
241	Beatriz Artaza de Heisecke	I	14,436	14,535	C	100	100	100,000,000	
242	Beatriz Artaza de Heisecke	I	14,536	14,635	C	100	100	100,000,000	
243	Beatriz Artaza de Heisecke	I	14,636	14,735	C	100	100	100,000,000	
244	Beatriz Artaza de Heisecke	I	14,736	14,835	C	100	100	100,000,000	
245	Beatriz Artaza de Heisecke	I	14,836	14,935	C	100	100	100,000,000	
246	Beatriz Artaza de Heisecke	I	14,936	15,035	C	100	100	100,000,000	
247	Beatriz Artaza de Heisecke	I	15,036	15,135	C	100	100	100,000,000	
248	Beatriz Artaza de Heisecke	I	15,136	15,235	C	100	100	100,000,000	
249	Beatriz Artaza de Heisecke	I	15,236	15,335	C	100	100	100,000,000	
250	Beatriz Artaza de Heisecke	I	15,336	15,435	C	100	100	100,000,000	
251	Beatriz Artaza de Heisecke	I	15,436	15,535	C	100	100	100,000,000	
252	Beatriz Artaza de Heisecke	I	15,536	15,635	C	100	100	100,000,000	
253	Beatriz Artaza de Heisecke	I	15,636	15,735	C	100	100	100,000,000	
254	Beatriz Artaza de Heisecke	I	15,736	15,835	C	100	100	100,000,000	
255	Beatriz Artaza de Heisecke	I	15,836	15,935	C	100	100	100,000,000	
256	Beatriz Artaza de Heisecke	I	15,936	16,035	C	100	100	100,000,000	
257	Beatriz Artaza de Heisecke	I	16,036	16,135	C	100	100	100,000,000	
258	Beatriz Artaza de Heisecke	I	16,136	16,235	C	100	100	100,000,000	
259	Beatriz Artaza de Heisecke	I	16,236	16,335	C	100	100	100,000,000	
260	Beatriz Artaza de Heisecke	I	16,336	16,435	C	100	100	100,000,000	
261	Beatriz Artaza de Heisecke	I	16,436	16,535	C	100	100	100,000,000	
262	Beatriz Artaza de Heisecke	I	16,536	16,635	C	100	100	100,000,000	
263	Beatriz Artaza de Heisecke	I	16,636	16,735	C	100	100	100,000,000	
264	Beatriz Artaza de Heisecke	I	16,736	16,835	C	100	100	100,000,000	
460	Beatriz Artaza de Heisecke	I	23,708	23,708	C	1	1	1,000,000	
461	Beatriz Artaza de Heisecke	I	23,709	23,709	C	1	1	1,000,000	
462	Beatriz Artaza de Heisecke	I	23,710	23,710	C	1	1	1,000,000	
463	Beatriz Artaza de Heisecke	I	23,711	23,711	C	1	1	1,000,000	
464	Beatriz Artaza de Heisecke	I	23,712	23,712	C	1	1	1,000,000	
465	Beatriz Artaza de Heisecke	I	23,713	23,713	C	1	1	1,000,000	
466	Beatriz Artaza de Heisecke	I	23,714	23,714	C	1	1	1,000,000	
467	Beatriz Artaza de Heisecke	I	23,715	23,715	C	1	1	1,000,000	
468	Beatriz Artaza de Heisecke	I	23,716	23,716	C	1	1	1,000,000	
469	Beatriz Artaza de Heisecke	I	23,717	23,717	C	1	1	1,000,000	
470	Beatriz Artaza de Heisecke	I	23,718	23,718	C	1	1	1,000,000	
471	Beatriz Artaza de Heisecke	I	23,719	23,719	C	1	1	1,000,000	
472	Beatriz Artaza de Heisecke	I	23,720	23,720	C	1	1	1,000,000	
473	Beatriz Artaza de Heisecke	I	23,721	23,725	C	5	5	5,000,000	
474	Beatriz Artaza de Heisecke	I	23,726	23,730	C	5	5	5,000,000	
475	Beatriz Artaza de Heisecke	I	23,731	23,735	C	5	5	5,000,000	
476	Beatriz Artaza de Heisecke	I	23,736	23,740	C	5	5	5,000,000	
477	Beatriz Artaza de Heisecke	I	23,741	23,745	C	5	5	5,000,000	
478	Beatriz Artaza de Heisecke	I	23,746	23,750	C	5	5	5,000,000	
479	Beatriz Artaza de Heisecke	I	23,751	23,760	C	10	10	10,000,000	
480	Beatriz Artaza de Heisecke	I	23,761	23,770	C	10	10	10,000,000	
481	Beatriz Artaza de Heisecke	I	23,771	23,780	C	10	10	10,000,000	
482	Beatriz Artaza de Heisecke	I	23,781	23,790	C	10	10	10,000,000	
483	Beatriz Artaza de Heisecke	I	23,791	23,800	C	10	10	10,000,000	
484	Beatriz Artaza de Heisecke	I	23,801	23,810	C	10	10	10,000,000	
485	Beatriz Artaza de Heisecke	I	23,811	23,820	C	10	10	10,000,000	
486	Beatriz Artaza de Heisecke	I	23,821	23,830	C	10	10	10,000,000	
487	Beatriz Artaza de Heisecke	I	23,831	23,860	C	30	30	30,000,000	
488	Beatriz Artaza de Heisecke	I	23,861	23,890	C	30	30	30,000,000	
489	Beatriz Artaza de Heisecke	I	23,891	23,920	C	30	30	30,000,000	
490	Beatriz Artaza de Heisecke	I	23,921	23,950	C	30	30	30,000,000	
491	Beatriz Artaza de Heisecke	I	23,951	24,000	C	50	50	50,000,000	
492	Beatriz Artaza de Heisecke	I	24,001	24,100	C	100	100	100,000,000	
493	Beatriz Artaza de Heisecke	I	24,101	24,200	C	100	100	100,000,000	
494	Beatriz Artaza de Heisecke	I	24,201	24,300	C	100	100	100,000,000	
495	Beatriz Artaza de Heisecke	I	24,301	24,400	C	100	100	100,000,000	
496	Beatriz Artaza de Heisecke	I	24,401	24,500	C	100	100	100,000,000	
497	Beatriz Artaza de Heisecke	I	24,501	24,600	C	100	100	100,000,000	
498	Beatriz Artaza de Heisecke	I	24,601	24,700	C	100	100	100,000,000	
499	Beatriz Artaza de Heisecke	I	24,701	24,800	C	100	100	100,000,000	
500	Beatriz Artaza de Heisecke	I	24,801	24,900	C	100	100	100,000,000	
501	Beatriz Artaza de Heisecke	I	24,901	25,000	C	100	100	100,000,000	
542	Beatriz Artaza de Heisecke	II	29,001	29,100	C	100	100	100,000,000	
543	Beatriz Artaza de Heisecke	II	29,101	29,200	C	100	100	100,000,000	
544	Beatriz Artaza de Heisecke	II	29,201	29,300	C	100	100	100,000,000	
545	Beatriz Artaza de Heisecke	II	29,301	29,400	C	100	100	100,000,000	
546	Beatriz Artaza de Heisecke	II	29,401	29,500	C	100	100	100,000,000	
547	Beatriz Artaza de Heisecke	II	29,501	29,600	C	100	100	100,000,000	
548	Beatriz Artaza de Heisecke	II	29,601	29,700	C	100	100	100,000,000	
549	Beatriz Artaza de Heisecke	II	29,701	29,800	C	100	100	100,000,000	
550	Beatriz Artaza de Heisecke	II	29,801	29,900	C	100	100	100,000,000	
551	Beatriz Artaza de Heisecke	II	29,901	30,000	C	100	100	100,000,000	
45	Martha Heisecke de Montorfano	I	61	65	B	5	5	5,000,000	
414	Martha Heisecke de Montorfano	I	20,238	20,247	B	10	10	10,000,000	
415	Martha Heisecke de Montorfano	I	20,248	20,257	B	10	10	10,000,000	
432	Martha Heisecke de Montorfano	I	20,958	21,007	B	50	50	50,000,000	
540	Martha Heisecke de Montorfano	II	28,801	28,900	B	100	100	100,000,000	
541	Martha Heisecke de Montorfano	II	28,901	29,000	B	100	100	100,000,000	
								6,000,000,000	20.00%
								275,000,000	0.92%
TOTAL ACCIONARIO								30,000,000,000	
CLASE A								0,000,000,000	
CLASE B								1,775,000,000	
CLASE C								6,000,000,000	

[Handwritten Signature]
 PRESIDENTE



**ANEXO I - INFORME SOBRE PERSONAS VINCULADAS O
RELACIONADAS AL 31/03/2017**

A) PARTES VINCULADAS O RELACIONADAS

Según Art. 34 de la Ley 1284/98	%
Inciso a) Personas que controlen al menos el diez por ciento del capital de las mismas	
Ricardo Martín Heisecke - Accionista C.I. 279.722	74.08%
Inciso b) Sociedades Anónimas en las que éstas controlen por lo menos el diez por ciento del capital.	
No aplicable	
Inciso c) Accionistas que tengan potestades de elegir en Asambleas al menos un Director	
Ricardo Martín Heisecke - Accionista C.I. 279.722	74.08%
Beatriz Artaza de Heisecke - Accionista C.I. 311.171	25.00%
Inciso d) Directores; Administradores; Síndicos; Auditores; y Apoderados	
DIRECTORES	
Ricardo Martín Heisecke Rivarola Cargo que Ocupa: Presidente - Director Titular C.I. 279.722	
Diego Patricio Chaparro Dellavedova Cargo que Ocupa: Vice Presidente - Director Titular C.I. 864.967	
Beatriz Artaza de Heisecke Cargo que Ocupa: Director Titular C.I. 311.171	
Martin Osvaldo Heisecke Artaza Cargo que Ocupa: Director Titular C.I. 1.140.440	
Beatriz María Heisecke Artaza Cargo que Ocupa: Director Titular C.I. 2.278.805	
SINDICOS	
Carlos Berni Gonzalez Cargo que Ocupa: Síndico Titular C.I. 149.335	
Victor Roque Jacinto Persano Frutos Cargo que Ocupa: Síndico Suplente C.I. 329.413	
CONTADOR	
Ruth Adriana Araujo Cardenas Cargo que Ocupa: Enc. Relaciones con el Mercado y Contador General C.I. 3.981.259	
APODERADOS	
Marina Eustacia Cabañas Cargo que Ocupa: Apoderada C.I. 411.857	
Arnaldo Javier Sosa Cargo que Ocupa: Apoderado C.I. 2.496.024	
Carlos Alberto Lanzilotti Cargo que Ocupa: Apoderado C.I. 1.108.364	
OTROS	
Beatriz Artaza de Heisecke - Accionista C.I. 311.171	25.00%

Martin Heisecke R.
Presidente



A) PARTES VINCULADAS O RELACIONADAS AL 31/03/2017

Según Art. 27 de la Res. 763/04

Inversiones de la Sociedad en valores de otras empresas que representen más del 10% del activo de la sociedad			
Nombre de la Empresa	Monto de la Inversion	Tipo de Valor	Indicar el porcentaje de participación en el capital integrado de la sociedad emisora (<u>sólo en el caso de inversión en acciones</u>)
NO	APLICABLE		

Activos de la sociedad comprometidos en más del 20% en garantía de obligaciones de otra u otras empresas			
Nombre de la Empresa	Valor de los bienes gravados	Tipo de bien ó Valor	Monto de la deuda garantizada
NO	APLICABLE		


Martin Heisecke
Presidente



VINCULACION DE PERSONAS POR NIVEL DE ENDEUDAMIENTO AL 31/03/2017

Según Art. 28 de la Res. 763/04

	Importe	Ultimo Vto.	%
NO APLICABLE			
Total	0		


Martin Heisler R.
Presidente



SOCIEDADES VINCULADAS AL 31/03/2017

Según Art. 1º) de la Res. CNV N° 1257/10

Nombre de la Sociedad Vinculada	Factores de Vinculación
AGROTAGUA S.A.C.I.	PRESIDENTE-ACCIONISTA: MARTIN HEISECKE
AGROTAGUA S.A.C.I.	DIRECTOR-ACCIONISTA: DIEGO CHAPARRO
AGROTAGUA S.A.C.I.	DIRECTOR SUP.-ACCIONISTA: MARTIN OSVALDO HEISECKE ARTAZA
LAS MERCEDES I.C. e I.S.A.	PRESIDENTE-ACCIONISTA: MARTIN HEISECKE
LAS MERCEDES I.C. e I.S.A.	DIRECTOR-ACCIONISTA: DIEGO CHAPARRO
LAS MERCEDES I.C. e I.S.A.	DIRECTOR SUP.-ACCIONISTA: MARTIN OSVALDO HEISECKE ARTAZA
ARTAZA HERMANOS S.A.	ACCIONISTA: BEATRIZ ARTAZA DE HEISECKE
O.H. FARMA S.A.C.I.	DIRECTOR-ACCIONISTA: MARTIN OSVALDO HEISECKE ARTAZA
O.H. FARMA S.A.C.I.	DIRECTOR TITULAR: MARTIN HEISECKE RIVAROLA


Martin Heisecke R.
 Presidente



SOCIEDADES VINCULADAS AL 31/03/2017

B) SALDOS CON PARTES RELACIONADAS

	31/03/2017		31/03/2016	
ACTIVO	69,539,685,615		65,603,004,098	
PASIVO	8,732,882,763		10,576,171,143	
Sin Saldos	0	0.00%	0	0.00%
RESULTADO	281,179,312		895,353,722	
INGRESOS				
Ventas - Martin Heisecke Rivarola	353,502	0.13%	466,507	0.05%
Ventas - Beatriz Artaza de Heisecke	0	0.00%	791,819	0.09%
Ventas - Beatriz Heisecke Artaza	197,001	0.07%	96,880	0.01%
Ventas - Diego Chaparro Dellavedova	229,993	0.08%	439,524	0.05%
Ventas - Marina Cabañas	244,867	0.09%	92,560	0.01%
Ventas - Martin Heisecke Artaza	0	0.00%	0	0.00%
Ventas - Javier Sosa	107,445	0.04%	245,909	0.03%
Ventas - Carlos Lanzilotti	67,253	0.02%	19,418	0.00%
Ventas - Ruth Araujo	179,261	0.06%	533,702	0.06%
EGRESOS	0	0.00%		
Martin Heisecke				
Remuneración Personal Superior	81,249,999	28.90%	81,249,999	9.07%
Carlos Berni				
Honorarios Sindico	11,875,677	4.22%	9,223,827	1.03%
Martin Heisecke, Beatriz Artaza de Heisecke, Diego Chaparro, Beatriz Maria Heisecke Artaza, Martin Heisecke Artaza				
Dieta de Directores	8,250,000	2.93%	3,750,000	0.42%
Honorarios Directores	6,000,000	2.13%	6,000,000	0.67%
Honorarios Profesionales	0	0.00%	0	0.00%
Marina Cabañas, Javier Sosa, Ruth Araujo, Carlos Lanzilotti.				
Sueldos	48,000,000	17.07%	93,000,000	10.39%
Sueldos Jubilados	81,000,000	28.81%	81,000,000	9.05%
Aguinaldos	10,750,000	3.82%	14,500,000	1.62%
Aporte Patronal	7,920,000	2.82%	15,345,000	1.71%

Las transacciones en el periodo fueron las siguientes:


 Martin Heisecke R.
 Presidente

Informe del Síndico

Asunción, 16 de mayo de 2017

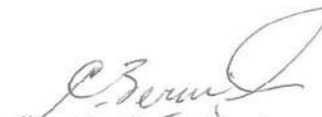
Señores Accionistas de
COMFAR S.A.E.C.A.

En cumplimiento del mandato que me han encomendado como Síndico Titular por este medio informo cuanto sigue:

He verificado los registros y respaldos contables, de los cuales se han generado los estados contables correspondientes al período 01 de enero al 31 de marzo de 2017, al igual que los procedimientos utilizados conforme a normas internacionales de contabilidad y los cumplimientos fiscales de la empresa.

Luego de las verificaciones y análisis realizados, en mi opinión los Estados Contables del periodo mencionado, reflejan razonablemente la situación financiera, económica y de cumplimiento fiscal de la empresa.

Es mi informe,


Lic. Carlos Berni
Síndico Titular



En Referencia a la Resolución N° 763/04 que establece normas para la emisión de títulos representativos de deudas; su inscripción en el Registro de Valores, su Nomina de acreedores y monto de las deudas existentes al 31 de MARZO De 2017

PASIVO CORRIENTE

a) DEUDAS COMERCIALES

Empresa	GS.	US\$	Consolidado	F.U.V.	Observaciones
Proveedores del Exterior					
ALCON LABS a Novartis Company	0	22,183.54	125,154,874	31/03/17	Factura Crédito
BISFARMA IND. DE EMBALAGENS LTDA.	0	100,304.02	565,894,217	2/04/17	Factura Crédito
CHEMO S.A	0	100,935.00	569,454,074	19/08/17	Factura Crédito
DR. PAUL LOHMAN	0	19,420.00	109,563,562	19/04/17	Factura Crédito
INVERSIONES NEWELL	0	21,807.75	123,034,746	17/05/17	Factura Crédito
SWISS PHARMA GROUP S.A.	0	3,800.00	21,438,802	8/08/14	Factura Crédito
WATERS CORPORATION	0	3,842.00	21,675,757	29/03/17	Factura Crédito
Sub Total US\$	0.00	272,292.31	1,536,216,032		
BIODERMA	0	19,064.65	115,013,915	22/04/17	Factura Crédito
WALTER RITTER ALEMANIA	0	14,955.44	90,222,730	8/07/17	Factura Crédito
Sub Total Euros	0.00	34,020.30	205,236,645		
Total Proveedores del Exterior M.E.	0.00	306,312.61	1,741,452,677		
Proveedores Varios					
ALVOG S.A.	2,640,000	5,987.00	36,417,397	23/03/17	Factura Crédito
AMIGO & ARDITI S.A.	496,848		496,848	07/04/17	Factura Crédito
AMERICA SOFTWARE S.A.	272,250		272,250	31/03/14	Factura Crédito
ARTAZA HERMANOS COM. E IND. S.A.	534,000		534,000	17/04/17	Factura Crédito
AUDIMER S.R.L	6,000,000		6,000,000	23/04/17	Factura Crédito
BBVA TARJETA DE CREDITO	540,600		540,600	31/03/17	Factura Crédito
BRASTEC S.A	1,510,000		1,510,000	03/04/17	Factura Crédito
BRINGCO S.A.	983,915		983,915	21/04/17	Factura Crédito
B&M IMPORTADORA S.R.L	13,850,000		13,850,000	30/04/17	Factura Crédito
CAFAPAR	432,000		432,000	23/01/17	Factura Crédito
CARMEN MARIA MEZA CORVALAN	3,960,000		3,960,000	23/02/15	Factura Crédito
CARMEN GALEANO RUSSO	10,861,561		10,861,561	31/03/17	Factura Crédito
CARIMBOS IND.Y COM.S.R.L.	1,448,360		1,448,360	07/04/17	Factura Crédito
CIENTIFICA MILAN	3,696,000		3,696,000	23/04/17	Factura Crédito
CINTAS S.A.	1,137,920		1,137,920	22/04/17	Factura Crédito
COMPAR S.A.E.C.A.	2,587,735		2,587,735	31/03/17	Factura Crédito
COMTEL	594,000		594,000	31/03/17	Factura Crédito
COPACO S.A.	1,335,820		1,335,820	10/04/17	Factura Crédito
CUENTAS A PAGAR GS.					
LIQUIDACION DE HABERES	30,696,372		30,696,372	31/03/17	Pagos a Crédito
TODO CARNE S.A.	1,078,863		1,078,863	31/01/17	Factura Crédito
COOP.CHORTITZER LTDA	630,603		630,603	31/03/17	Factura Crédito
CARLOS GERNHOFER	400,000		400,000	27/03/17	Factura Crédito
CONSORCIO ASEO LOGISTICO	432,775		432,775	17/03/17	Factura Crédito
TODO CARTEL	2,238,750		2,238,750	08/04/17	Factura Crédito
RECTORADO UNA	2,373,000		2,373,000	10/03/17	Factura Crédito
GUSTAVO VEGA	180,000		180,000	31/03/17	Factura Crédito
REEMBOLSO POR GASTOS DE GIRA	359,175		359,175	31/03/17	Pagos a Crédito
MIRNA BEATRIZ AMARILLA	810,000		810,000	28/03/17	Factura Crédito
PLASTIFLEX S.A	4,816,860		4,816,860	01/04/17	Factura Crédito
BRAND AGENCY	2,013,000		2,013,000	31/03/17	Factura Crédito
LE MOUSTIER S.R.L	459,850		459,850	31/03/17	Factura Crédito
COLORSHOP DIGITAL	770,000		770,000	31/03/17	Factura Crédito
SUPER PUEBLO SA	452,009		452,009	31/03/17	Factura Crédito
ETI EMPRENDIMIENTO	7,521,969		7,521,969	05/04/17	Factura Crédito
MATERIA SA	5,040,000		5,040,000	31/03/17	Factura Crédito
COMPLEMENTO AGUINALDO AÑO 2016	36,823		36,823	31/03/17	Res. Liquid. Salario
EDUARDO MARTINEZ, CONTRIB. FALLEC. DE SU PADRE	450,000		450,000	31/03/17	Autofactura
CUENTAS A PAGAR USD					
COPREVA SAIC - CTAS A PAG. USD		1,684.39	9,502,975	25/05/16	Factura Crédito
SWISS PHARMA GROUP S.A - CTAS A PAG. USD		6,000.00	33,850,740	04/05/17	Factura Crédito
CHARPENTIER S.R.L.	25,219,650		25,219,650	13/04/17	Factura Crédito
DROGUERIA ITALQUIMICA		12,920.92	72,897,117	24/05/17	Factura Crédito
DHL	252,629		252,629	02/04/17	Factura Crédito
DISTRIPACK S.A		28,738.05	162,134,043	05/04/17	Factura Crédito
DISTRIBUIDORA EL ARTE	919,182		919,182	21/04/17	Factura Crédito
DIEGO CHAPARRO DELLAVEDONA	825,000		825,000	31/03/17	Factura Crédito
EL MEJOR S.R.L.	9,594,910		9,594,910	01/04/17	Factura Crédito
ELECTROPAR S.A.	222,650		222,650	28/04/17	Factura Crédito
ENVACO S.A.	16,935,000		16,935,000	30/04/17	Factura Crédito
EMPRENDIMIENTOS NORA RUOTI S.R.L.	9,980,000		9,980,000	15/02/17	Factura Crédito
E.S.S.A.P	2,007,000		2,007,000	07/04/17	Factura Crédito
EVA ELIZABETH ECHAURI		2,173.60	12,262,995	01/04/17	Factura Crédito



Empresa	GS.	US\$	Consolidado	F.U.V.	Observaciones
FORMUGRAFICA	19,946,150		19,946,150	13/05/17	Factura Crédito
FULL PRINT DE FRANCISCO RAMON POISSON	11,352,000		11,352,000	01/04/17	Factura Crédito
GRAFICA SAN LUIS S.R.L.	3,045,000		3,045,000	09/04/17	Factura Crédito
GRAFI EXPRESS	13,630,500		13,630,500	29/04/17	Factura Crédito
GRUPO MULTILAB S.A.	9,500,000		9,500,000	24/03/17	Factura Crédito
GUILLERMO MORASSI VON E.	2,580,000		2,580,000	15/04/17	Factura Crédito
GS1 PARAGUAY	6,600,000		6,600,000	31/03/17	Factura Crédito
HYDRO CLEAN SRL	411,000		411,000	12/04/17	Factura Crédito
HOTEL ARTHUR.	2,550,000		2,550,000	31/03/17	Factura Crédito
HOTEL BERTEA	240,000		240,000	31/03/17	Factura Crédito
IMPRESA GAMA S.A.	100,971,400		100,971,400	30/06/17	Factura Crédito
IMPRESIONES 2000 S.R.L	2,029,500		2,029,500	29/04/17	Factura Crédito
IMPORTADORA AVENIDA S.A.	1,344,000		1,344,000	03/04/17	Factura Crédito
IMS HEALTH PARAGUAY S.R.L.		1,283.32	7,240,222	28/04/17	Factura Crédito
IMS A.G.		5,888.00	33,218,860	31/03/17	Factura del Exterior
INFOCENTER		67,800.03	382,513,531	29/12/16	Factura Crédito
INFOMARKET S.R.L.	4,730,000		4,730,000	24/04/17	Factura Crédito
INK NDM	700,000		700,000	28/04/17	Factura Crédito
INPAGAS S.R.L	155,956		155,956	27/03/17	Factura Crédito
INDALCO	5,400,000		5,400,000	22/04/17	Factura Crédito
INSQUIM S.R.L.		2,837.00	16,005,758	09/05/17	Factura Crédito
I.N.T.N	5,522,750		5,522,750	14/04/17	Factura Crédito
ITAU TARJETA DE CREDITO	2,820,310		2,820,310	31/03/17	Factura Crédito
JCM IMPOR-EXPROT S.A.	2,177,560		2,177,560	22/04/17	Factura Crédito
JUANBI ANDRES GILL MATIAUDA	19,965,000		19,965,000	31/03/17	Factura Crédito
J.W.ENTERPRISES	1,110,256		1,110,256	22/04/17	Factura Crédito
Proveedores Varios					
LABORATORIO COSTANZO EIRL	20,603,000	5,774.00	53,178,695	28/04/17	Factura Crédito
LA PARAGUAYA S.A.	107,409,300		107,409,300	13/01/17	Factura Crédito
LUCIO PANIAGUA FERNANDEZ	1,695,000		1,695,000	30/10/15	Factura Crédito
LUMINOTECNIA S.A.	2,281,950		2,281,950	30/04/17	Factura Crédito
Q.F. JOSE A.GALEANO PANIAGUA	10,010,000		10,010,000	04/04/17	Factura Crédito
M&B REPRESENTACIONES DE JUAN B.	9,236,760		9,236,760	24/04/17	Factura Crédito
MACH III DE LETICIA BEATRIZ ROJAS	4,635,000		4,635,000	30/04/17	Factura Crédito
MACRO SCIENCE S.A.		15,491.47	87,399,621	23/05/17	Factura Crédito
MARTIN HEISECKE RIVAROLA	825,000		825,000	31/03/17	Factura Crédito
MARTI & ASOCIADOS S.A.	3,168,000		3,168,000	17/03/17	Factura Crédito
MATER PRIM	12,600,000	3,533.00	32,532,444	04/05/17	Factura Crédito
M.S.P. Y B.S.	604,464		604,464	31/03/17	Recibo
MULTIENVASE	1,725,000		1,725,000	30/04/17	Factura Crédito
O.T.R.IMPOT	344,727		344,727	14/04/17	Factura Crédito
PATRIOT S.A.	26,419,998		26,419,998	31/03/17	Factura Crédito
PBL SA		6,372.38	35,951,630	29/05/17	Factura Crédito
H.PETERSEN SACI		297.00	1,675,612	28/03/17	Factura Crédito
PRESCRIPTION DATA AG		1,627.00	9,179,192	31/03/17	Factura del Exterior
PRESCRIPTION DATA PARAGUAY S.A		495.00	2,792,686	02/03/17	Factura crédito
PRISCILA MOLINAS ROLON	3,322,000		3,322,000	31/03/17	Factura crédito
PROPAL S.R.L		5,712.96	32,231,320	09/03/17	Factura crédito
PUBLIMARK - AZZULI DE SONIA ASCURRA	22,990,000		22,990,000	24/03/17	Factura Crédito
P.M.Y A.S.A.	495,000		495,000	23/04/17	Factura Crédito
RAMIREZ DIAZ DE ESPADA	1,274,000		1,274,000	01/05/17	Factura Crédito
RAUL ENRIQUE LEZCANO BORDON	4,400,000		4,400,000	19/07/16	Factura Crédito
REDOX QUIMICA S.A.		26,647.00	150,336,778	10/06/17	Factura Crédito
REPUESTOS INDUSTRIALES S.A.	22,680,000		22,680,000	28/04/17	Factura Crédito
RETAIL S.A	829,785		829,785	27/10/16	Factura Crédito
SALEMA RETAIL S.A.	13,128,835		13,128,835	15/03/17	Factura Crédito
SAMAS S.A.	451,000		451,000	21/04/17	Factura Crédito
SPORT BUSINESS	22,000,000		22,000,000	05/01/17	Factura Crédito
S.T.A.R S.R.L		8,175.80	46,126,147	17/01/17	Factura Crédito
TALLER RAFF	3,428,150		3,428,150	21/04/17	Factura Crédito
TAPE IRU S.R.L.	19,535,887		19,535,887	05/04/17	Factura Crédito
TERMA SA		2,970.00	16,756,116	01/04/17	Factura Crédito
TECHNO CARD S.A.	7,516,300		7,516,300	02/10/13	Factura Crédito
TELECEL	10,928,129		10,928,129	31/03/17	Factura Crédito
UTILPAR	7,157,040		7,157,040	30/04/17	Factura Crédito
VICENTE SCAVONE Y CIA CEISA	131,639,760		131,639,760	27/05/17	Factura Crédito
VISCONTE Y ASOCIADOS S.R.L.	2,478,120		2,478,120	22/10/12	Factura Crédito
VISQUINT COM. E IND. S.A.	23,050,000		23,050,000	17/04/17	Factura Crédito
Sub Total Gs.	895,240,666	212,407.92	2,093,601,545		
Sub Total Euros	0	0.00	0		
Total Deudas Com. Al 31/03/17	895,240,666	518,720.53	3,835,054,222		
Total Deudas Com. Al 31/03/18			1,967,091,623		

[Handwritten signature]



b) DEUDAS SOCIALES

Empresa	GS.	US\$	Consolidado	F.U.V.	Observaciones
COMISIONES A PAGAR	95,924,963	0.00	95,924,963	10/03/17	
PROVISION	196,656,857	0.00	196,656,857	31/12/17	
IPS APORTES Y RETENC. 25,5%	209,395,123	0.00	209,395,123	20/03/17	
Total Deudas Soc. Al 31/03/17	501,976,943	0.00	501,976,943		
Total Deudas Soc. Al 31/03/16			433,390,994		

c) PROVISIONES VARIAS

Empresa	GS.	US\$	Consolidado	F.U.V.	Observaciones
GARANTIAS RECIBIDAS	10,000,000		10,000,000		
FONDO FIJO A REPONER	1,695,390		1,695,390		
PROVISIONES VARIAS	103,131,606	15,246.03	189,146,506		Provisiones/Gastos y Facturas de rescisión
ANTICIPO DE CLIENTES	8,648,475		8,648,475		
Total Provisiones al 31/03/17	123,475,471	15,246.03	209,490,371		
Total Provisiones al 31/03/16			215,516,932		

d) DEUDAS PREVISIONALES

Empresa	GS.	US\$	Consolidado	F.U.V.	Observaciones
OTROS CREDITOS	36,073,772	4,510.16	61,519,148		Provisiones
DIFERENCIA DE CAMBIO	61,628,010		61,628,010		Provisiones
Total Deudas Al 31/03/17	97,701,782	4,510.16	123,147,158		
Total Deudas Al 31/03/16			401,106,560		

e) DEUDAS FISCALES

Empresa	GS.	US\$	Consolidado	F.U.V.	Observaciones
PROVISION IMPUESTO A LA RENTA	827,865,813	0.00	827,865,813		Provisiones
RETENCIONES A PAGAR	64,110,071	0.00	64,110,071		
Total Deudas Fiscales al 31/03/17	891,975,884	0.00	891,975,884		
Total Deudas Fiscales al 31/03/16			996,828,637		

f) INTERESES A PAGAR BONOS

Empresa	GS.	US\$	Consolidado	F.U.V.	Observaciones
INTERESES A PAGAR BONOS	8,726,027	20,786.30	125,997,968		
Total Intereses a Pagar Bonos al 31/03/17	8,726,027	20,786.30	125,997,968		
Total Intereses a Pagar Bonos al 31/03/16			425,597,437		

g) INVERSION TITULOS DEUDA-BONOS

Empresa	GS.	US\$	Consolidado	F.U.V.	Observaciones
INVERSION VENTA BONOS	250,000,000	262,500	1,730,969,875		
Total Intereses a Pagar Bonos al 31/03/17	250,000,000	262,500.00	1,730,969,875		
Total Intereses a Pagar Bonos al 31/03/16			2,928,368,250		

h) INTERESES A DEVENGAR

Empresa	GS.	US\$	Consolidado	F.U.V.	Observaciones
INTERESES A DEVENGAR	91,049,965	0.00	135,792,829		
Total Intereses a Pagar Bonos al 31/03/17	91,049,965	0.00	135,792,829		
Total Intereses a Pagar Bonos al 31/03/16			154,223,713		
TOTAL PASIVO CORRIENTE AL 31/03/17		821,763.02	7,954,405,250		
TOTAL PASIVO CORRIENTE AL 31/03/16			7,922,124,146		

PASIVO NO CORRIENTE

a) INTERESES A PAGAR BONOS

Empresa	GS.	US\$	Consolidado	F.U.V.	Observaciones
INTERESES A PAGAR BONOS		12,341.08	69,625,780		
Total Intereses a Pagar Bonos al 31/03/17	0	12,341.08	69,625,780		
Total Intereses a Pagar Bonos al 31/03/16			195,520,389		

b) INVERSION TITULOS DEUDA- BONOS

Empresa	GS.	US\$	Consolidado	F.U.V.	Observaciones
INVERSION VENTA BONOS	0	137,500.00	775,746,125		
Total Inversion Venta Bonos al 31/03/17	0	137,500.00	775,746,125		
Total Inversion Venta Bonos al 31/03/16			2,505,468,000		

Handwritten signature and initials.



c) PREVISIONES JUDICIALES

Empresa	GS.	US\$	Consolidado	F.U.V.	Observaciones
INDEMNIZACIONES POR DESPIDO	156,725,793	0.00	156,725,793		Prev.p/ juicio person.
OTRAS PREVISIONES	176,379,815	0.00	176,379,815		Prev.p/juicio a empres
Total al 31/03/17	176,379,815	0.00	333,105,608		
Total al 31/03/16			353,058,608		

TOTAL P. NO CORRIENTE AL 31/03/2017		149,841.08	1,178,477,513
TOTAL P. NO CORRIENTE AL 31/03/2016			3,054,046,997

TOTAL PASIVO AL 31/03/17		8,732,882,763
TOTAL PASIVO AL 31/03/16		10,576,171,143

a) Todas las Deudas en Dólares Americanos al 31/03/17 fueron calculados al valor de 1 USD-Gs. 5641.79 y las deudas en Euros al 31/03/17 fueron calculados al valor de 1 Euro-Gs 6032.77

b) Situación de las Deudas:

Comerciales

Las deudas comerciales son todas contra facturas crédito, créditos otorgados a sola firma.

Sociales

Las deudas sociales se refieren a Sueldos, Comisiones sobre Ventas, y Provisión del pago al Inst. Prev. Social corresp. A 03/2017

Fiscales

A la fecha 31/03/2017 no existen cuentas vencidas, provision del Impuesto a la Renta ejercicio 12/2017 a pagar en abril del 2018, ademas de las provisiones del trimestre.

c) No se tiene deudas preferenciales o privilegiadas.

d) F.U.V. significa Fecha Ultimo Vencimiento.

Todos los datos consignados y que sirvieron como base para la presentación de este informe, fueron proveídos por COMFAR S.A.E.C.A.

Lic. Carlos Berni
Sindico Titular