

Memoria del Directorio Ejercicio 2017

Señores Accionistas de la empresa COMFAR S.A.E.C.A.:

De conformidad a las disposiciones establecidas en las Estatutos Sociales, el Directorio de COMFAR S.A.E.C.A somete a consideración de la Asamblea General Ordinaria de Accionistas, la Memoria Anual y los Estados Financieros correspondiente al ejercicio económico al 31 de diciembre del 2017.

PANORAMA GENERAL AÑO 2017

Comfar S.A.E.C.A. cumple 40 años de vida empresarial, encontrándose cada vez más comprometido con sus clientes, manteniendo la calidad de siempre en cada uno de sus productos y contribuyendo a la economía del país.

En el 2017 hemos apostado a mejoras en maquinarias y equipamientos, seguimos incursionando a nuevos mercados en el exterior e invertido en el desarrollo de nuevos productos que direccionan, a futuro; a un mejor posicionamiento.

MERCADO Nuestro desempeño se mantiene en una posición muy importante con la fabricación y venta de productos de nuestras líneas de producción propia, LABORATORIO EMPA. Seguimos afianzando las negociaciones con clientes del exterior, creciendo de esta manera en las exportaciones de caramelos medicinales.

El volumen de ventas en unidades de producción propia e importados fue de 6,5 millones de unidades aproximadamente, con una producción anual de 6,3 millones.

La facturación neta de nuestros productos en las líneas farmacéuticas y las líneas comerciales no mostraron crecimiento con relación al año anterior. En las líneas de importadas registramos un aumento del 40% respectivamente, con un crecimiento bastante considerable en la línea de Bioderma.

“Salud con calidad”

En el 2017 COMFAR ha alcanzado ingresos operativos netos de Gs. 41,139 millones, cerrando con un resultado neto de 4,200 millones.

SITUACION FINANCIERA Con relación a los Activos de la empresa, hemos alcanzado un crecimiento en relación al año anterior; teniendo como principal activo la cartera de Clientes que representa un 48% del total del Activo Circulante; es importante observar que la misma cerró con un índice de morosidad en el sector privado de 3.9% y de 48.7% en el sector público, el mayor porcentaje de morosidad correspondiente a la cartera pública. Nuestra empresa ha cumplido con todas sus obligaciones, sabiendo sobrellevar la situación con recursos propios; mencionando también que nunca hemos dejado de proveer al sector público cumpliendo con los contratos de Licitación.

Nos posicionamos con un saldo de caja de Gs. 5,300 millones incluyendo inversiones en CDA al cierre del Ejercicio, con un índice de liquidez de 5.7, el plazo medio de inventario o rotación de stock ha mostrado una gran mejoría en relación con los años anteriores.

En cuanto al Pasivo, destacamos que hemos cerrado con menos de Gs. 1.567,2 millones con relación al 2016; los fondos obtenidos en la emisión de bonos fueron amortizados normalmente. Las deudas comerciales, sociales y financieras; así como las provisiones para pago de impuestos fueron cumplidos en tiempo y forma. El índice de endeudamiento se redujo del 21% en el 2016, al 10% en el 2017.

FABRICA El rendimiento de Fábrica se mantuvo dentro del promedio, considerando que durante este periodo existieron algunos altibajos que luego se subsanaron para su mejor desarrollo y cumplimiento con las licitaciones y con el abastecimiento de productos originales y muestras médicas.

Hemos realizado la puesta en marcha en la paila de recubrimiento de comprimidos con una capacidad de producción de 285.000 unidades;

“Salud con calidad”

funcionamiento en paralelo con la actual paila de capacidad de 85.000 unidades.

Se adquirió una estuchadora semiautomática CAM italiana para aumentar la productividad y eficiencia del Acondicionamiento de productos originales y muestras médicas.

En Control de Calidad se incorporaron: un nuevo equipo HPLC Waters para análisis de materias primas y productos, un TOC para análisis de agua, y una mufla para análisis de materias primas, lo cual permitió reducir sensiblemente la tercerización de análisis.

También sigue el proyecto de la puesta en marcha de la maquina "Rommelag" en la ciudad de Mariano Roque Alonso, en donde hemos invertido en Instalaciones Edilicias y en maquinarias para mejorar la producción de caramelos.

Se adquirieron 12 nuevos equipos en Italia para incrementar la producción de formas líquidas y sólidas, que ingresaran e instalaran durante el año 2018.

Con relación a las auditorias GMP, tanto la planta de Asunción como la de Mariano Roque Alonso cumplieron con éxito todos los estándares, confirmando la cantidad de nuestros productos y la eficiencia de nuestros procedimientos.

TECNOLOGIA Se concretó la adquisición del Sistema Informático ERP SAP Bussiness One con la empresa consultora Infocenter, quien acompaño el proceso de implementación de esta. Actualmente ya estamos avanzando en el proyecto, que se estima ponerlo en producción en el 2018.


RECONOCIMIENTOS Agradecemos a nuestros clientes, médicos y farmacéuticos que siguen confiando en la calidad de nuestros productos, prefiriendo siempre nuestras marcas.



"Salud con calidad"

Agradecemos al planten de funcionarios que forman parte imprescindible en nuestra gestión del día a día, aportando su trabajo para el logro de nuestros objetivos; a corto, mediano y largo plazo. A aquellos empleados que en forma incondicional han colaborado con el afán de ir creciendo con nosotros.

Agradecemos a nuestros proveedores nacionales e internacionales, por el buen relacionamiento comercial y por la provisión de materia prima e insumos que nos permiten producir con calidad y responsabilidad social.



Martin Heisecke

Presidente

“Salud con calidad”

COMFAR
SOCIEDAD ANÓNIMA
EMISORA DE CAPITAL ABIERTO
INFORME DE AUDITORÍA EXTERNA
AL 31 DE DICIEMBRE DE 2017



**Análisis Acumulado al
Cuarto Trimestre Año 2017**

**ESTADOS CONTABLES
AL 31/12/17**

Por el ejercicio anual iniciado el 01/01/2017 presentado en forma comparativa con el ejercicio anterior.

Denominación: **COMFAR S.A. Emisora de Capital Abierto**

Domicilio legal: **Avda. Artigas No. 2315 esq. Sgto. Fernández**

Actividad principal: **Industria Química, Farmacéutica y Cosmética.**

Inscripción en el
Registro Público
de Comercio

Del Estatuto o contrato social: ***S.R.L.: N° 110 del 04/08/1977**
S.A.E.C.A.: N° 303-B del 22/05/1995
De las modificaciones: **N°1.415-B de 28/12/1999-N°611 del 13/12/10**
Asamblea Extraordinaria N° 37 de 05/09/17


Inscripción en la Comisión Nacional de Valores: **Resolución N° 178/95 del 27/12/1995**


Fecha de vencimiento del estatuto o contrato social: **Año: 2094**

Composición del capital: **Gs. 50.000.000.000.-**

Acciones:

Cant.	Tipo	No. de votos que otorga c/u	Suscripto	Integrado
			Gs.	Gs.
10.000	Ord. Voto Múltiple-Nominativa	5	10.000.000.000	10.000.000.000
30.000	Ord. Simple-Nominativa	1	30.000.000.000	30.000.000.000
10.000	Pref. Voto Rest.-Nominativa	1	10.000.000.000	10.000.000.000


Contador


Sindico Titular


Presidente

Firmado al solo efecto de su
identificación con el Dictamen de fecha:

10 MAR. 2018



Estados Contables

Al 31 de Diciembre del 2017

CONTENIDO:

- Resolución de Directorio

- Composición analítica de los Estados Contables.

- Informe del Síndico.



**RESOLUCION DEL
DIRECTORIO**



RESOLUCION DE DIRECTORIO N° 06/17

Visto: La presentación al Directorio de los Estados Contables acumulado al mes de Diciembre de 2017, para su aprobación correspondiente y posterior presentación de informes a la Comisión Nacional de Valores y a la Bolsa de Valores y Productos de Asunción S.A.;

Y considerando: El análisis por parte del Directorio de Comfar S.A.E.C.A., ha concluido con la aprobación del mismo, en Sesión de fecha 23 de Marzo de 2018 s/Acta N° 344

EL DIRECTORIO DE COMFAR S.A.E.C.A. EN USO DE SUS ATRIBUCIONES RESUELVE:

1. Aprobar los Estados Contables, correspondiente a la información acumulada al Cuarto Trimestre del ejercicio 2017.
2. Autorizar a que suscriba en representación del Directorio, al Sr. Martin Heisecke Rivarola como Presidente.
3. Realizar las comunicaciones a las Instituciones correspondientes.

Asunción, 23 de Marzo de 2018

Martin Heisecke Rivarola



COMPOSICION ANALITICA DE LOS ESTADOS CONTABLES

- BALANCE GENERAL.
- ESTADO DE RESULTADOS.
- ESTADO DE VARIACION DEL PATRIMONIO NETO.
- ESTADO DE ORIGEN Y APLICACIÓN DE FONDOS.
- NOTAS A LOS ESTADOS CONTABLES.
- INFORMES COMPLEMENTARIOS Y ANEXOS.

DICTAMEN DE LOS AUDITORES INDEPENDIENTES

Señores

**Presidente y Miembros del Directorio de
COMFAR SOCIEDAD ANÓNIMA EMISORA DE CAPITAL ABIERTO**

Hemos auditado los estados financieros que se acompañan de **COMFAR SOCIEDAD ANÓNIMA EMISORA DE CAPITAL ABIERTO**, que comprenden el Balance General al 31 de diciembre de 2017 y los correspondientes Estados de Resultados, de Evolución del Patrimonio Neto y de Flujos de Efectivo por el ejercicio terminado en esa fecha, así como el resumen de políticas contables importantes y otras notas aclaratorias adjuntas. Los estados financieros al 31 de diciembre de 2016, que se exponen con fines comparativos, fueron examinados por nosotros y hemos emitido sobre los mismos, un dictamen sin salvedades en fecha 10 de marzo de 2017.

Responsabilidad de la Administración

La administración de la Sociedad es responsable de la preparación y presentación de estos estados financieros, de conformidad con las normas prescriptas por la Comisión Nacional de Valores y con las normas contables vigentes en la República del Paraguay. Esta responsabilidad incluye: diseñar, implementar y mantener el control interno relevante a la preparación y presentación razonable de los estados financieros que estén libres de representaciones erróneas de importancia relativa, ya sean debidas a fraudes o error, seleccionar y aplicar políticas contables apropiadas y realizar estimaciones contables que sean razonables en las circunstancias.

Responsabilidad del Auditor

Nuestra responsabilidad consiste en expresar una opinión sobre estos estados financieros basados en nuestra auditoría. Efectuamos nuestra auditoría de acuerdo con las Normas de Auditoría emitidas por el Consejo de Contadores Públicos del Paraguay y de acuerdo a las normas y reglamentaciones emitidas por la Comisión Nacional de Valores. Dichas normas requieren que cumplamos con requisitos éticos así como que planeemos y desempeñemos la auditoría para obtener seguridad razonable sobre si los estados financieros están libres de representación errónea de importancia relativa.

Alcance

Una auditoría implica desempeñar procedimientos para obtener evidencias de auditoría sobre los montos y revelaciones en los estados financieros. Los procedimientos seleccionados dependen del juicio del auditor, incluyendo la evaluación de los riesgos de representación errónea de importancia relativa de los estados financieros, ya sea debida a fraude o error. Al hacer esas evaluaciones del riesgo, el auditor considera el control interno vigente relevante a la preparación y presentación razonable de los estados financieros por la Sociedad, para diseñar los procedimientos de auditoría que sean apropiados en las circunstancias, pero no con el fin de expresar una opinión sobre la efectividad del control interno de la Sociedad. Una auditoría también incluye evaluar la propiedad de las políticas contables usadas y lo razonable de las estimaciones contables hechas por la administración, así como evaluar la presentación general de los estados financieros. Consideramos que la evidencia que hemos obtenido es suficiente y apropiada para proporcionar una base para nuestra opinión de auditoría.

Opinión

En nuestra opinión, los estados financieros adjuntos presentan razonablemente, en todos sus aspectos de importancia, la situación financiera de **COMFAR SOCIEDAD ANÓNIMA EMISORA DE CAPITAL ABIERTO** al 31 de diciembre de 2017, los resultados de sus operaciones y los flujos de efectivo por el ejercicio terminado en esa fecha, de acuerdo con las normas prescriptas por la Comisión Nacional de Valores y con normas contables vigentes en la República del Paraguay.

10 de marzo de 2018
Asunción, Paraguay


Lic. Jorge Daniel Martí V.
Socio
Registro CNV N° AE-042



ESTADO DE SITUACION PATRIMONIAL AL 31/12/2017 COMPARATIVO CON PERIODO ANTERIOR

	31/12/17	31/12/16		31/12/17	31/12/16
ACTIVO			PASIVO		
ACTIVO CORRIENTE			PASIVO CORRIENTE		
Disponibilidades (Nota 3)	3.822.852.989	5.753.638.184	Cuentas a Pagar (Nota 13)	4.807.415.742	4.181.000.571
Créditos por Ventas (Nota 4)	17.020.743.214	15.702.821.654	Remun. y Cargas Socia Pagar (Nota 14)	280.445.717	332.474.670
Inversiones Temporales (Nota 5)	1.500.003.000	5.242.446.490	Cargas Fiscales a Pagar (Nota 15)	31.767.721	799.061.360
Otros Creditos (Nota 6)	3.495.801.529	844.521.292	Provisiones (Nota 16)	198.863.539	318.992.731
Mercaderías Destruídas a Reclamar (Nota 6)	-	86.090.620	Inversion Vta. Bonos (Nota 18)	770.134.750	1.765.840.375
Bienes de Cambio (Nota 7)	8.743.663.442	9.030.840.694	Intereses a Pagar - Bonos (Nota 18)	51.841.607	189.136.462
Otros Activos (Nota 8)	521.720.073	853.376.335	Intereses a Devengar (Nota 18)	40.068.494	161.262.146
Cargas Diferidas (Nota 11)	131.383.846	248.500.368			
Intereses a Devengar Bonos (Nota 11)	43.911.792	202.412.684			
Capital, Int. Gtos. Finanz. A Dev. (Nota 12)	146.854.110	218.011.640			
Repuestos y Elementos (Nota 9)	9.660.778	57.271.038			
TOTAL ACTIVO CORRIENTE	35.438.412.752	38.239.737.019	TOTAL PASIVO CORRIENTE	6.180.557.620	7.747.768.335
ACTIVO NO CORRIENTE			PASIVO NO CORRIENTE		
Bienes del Activo Fijo (Nota 9)	32.985.360.874	30.004.762.412	Inversion Vta. Bonos (Nota 16)	-	1.515.640.375
Provision Cuenta Judicial (Nota 10)	1.625.465.395	1.334.919.100	Intereses a Pagar - Bonos (Nota 10)	-	87.639.326
Cargas Diferidas (Nota 11)	33.262.276	168.726.103	Provisiones Judiciales (Nota 17)	231.497.047	333.105.606
Intereses a Devengar Bonos (Nota 11)	-	45.322.446			
Bienes Intangibles (Nota 9)	954.471.932	183.581.046			
TOTAL ACTIVO NO CORRIENTE	35.602.980.527	31.737.093.185	TOTAL PASIVO NO CORRIENTE	261.497.047	1.936.585.809
			TOTAL PASIVO	6.442.054.667	9.684.354.144
			PATRIMONIO NETO		
			Capital Integrado (Nota 19)	50.000.000.000	30.000.000.000
			Utilidades p-futuras Capitalizaciones (Nota 19)	4.046.005.015	15.905.601.949
			Reserva (Nota 19)	1.890.320.937	4,739.772.775
			Reserva Legal (Nota 19)	3.662.980.089	3.337.352.355
			Resultado al Cuarto Trimestre (Nota 19)	4.202.916.571	6.312.748.581
			TOTAL PATRIMONIO NETO	64.599.238.612	60.292.476.060
TOTAL DEL ACTIVO	71.041.293.279	69.976.830.204	TOTAL DEL PASIVO Y PATRIMONIO NETO	71.041.293.279	69.976.830.204

CUENTAS DE ORDEN

	31/12/17	31/12/16		31/12/17	31/12/16
DEUDORAS			ACREEDORAS		
Novartis (Nota 21)	29.616.024.096	0	Novartis (Nota 21)	29.616.024.096	0

Las Notas y Anexos que se acompañan son parte integrante de estos Estados Contables

Lic. Liz Florentin
Contador General

Carlos Berni
Síndico

Martín H. Becker R.
Presidente

Firmado al solo efecto de su identificación con el Dictamen de fecha:

10 MAR. 2018

Martí & Asociados
REGISTRO CNV Nº AE-042

ESTADO DE RESULTADOS




ESTADO DE RESULTADOS


DEL PERIODO FINALIZADO AL 31/12/17 COMPARATIVO CON EL PERIODO ANTERIOR

	31/12/2017	31/12/2016
Ventas Netas	41.139.469.186	41.154.882.864
Costo de las Mercaderías Vendidas (Anexo F)	- 12.963.387.758 -	12.014.564.346
Gastos de Comercialización (Anexo H)	- 6.737.742.781 -	6.977.367.667
Gastos de Administración (Anexo H) (Menos; Imp. a la Rta. Y Reserva Legal)	- 17.316.369.235 -	16.193.545.256
Ganancia Ordinaria	4.121.969.412	5.969.405.595
Resultados extraordinarios (+)	613.919.393	1.109.933.760
Impuesto a la Renta (-)	- 532.972.234 -	766.590.674
Ganancia del Ejercicio	4.202.916.571	6.312.748.681

Las Notas y Anexos que se acompañan son parte de los estados contables.



Lic. Liz Florentin
Contador General



Carlos Berni
Síndico



Martin Heisecke R.
Presidente





ESTADO DE EVOLUCION DEL PATRIMONIO NETO

Por el ejercicio finalizado al 31/12/2017 comparativo con el ejercicio anterior

(En Miles de Guaranies)							EJERCICIO FINALIZADO EL		
	APORTE DE LOS SOCIOS		TOTAL	GANANCIAS RESERVADAS		RESULTADOS NO ASIGNADOS	31/12/2017	31/12/2016	
	CAPITAL SOCIAL	REVALUOS		RESERVA LEGAL	OTRAS RESERVAS		TOTAL DEL PAT. NETO	TOTAL DEL PAT. NETO	
Si/Estado Cont.del Ejercicio Anterior	45.905.602	4.736.776	50.642.378	3.337.353	-	3.337.353	6.312.749	60.292.480	53.873.069
Saldo Ajustado	45.905.602	4.736.776	50.642.378	3.337.353	-	3.337.353	6.312.749	60.292.480	53.873.069
Incremento de Capital Social por:									
Capitalización de Reservas			-					-	-
Capital. de utilidades no distribuidas			-					-	-
Aporte de Accionistas			-					-	-
Retasación Patrimonial			-					-	-
Capitalización del Revaluo	4.565.111	-4.565.111	-					-	-
Reserva Legal				315.637		315.637		315.637	315.292
Utilidades p/Futuras Capitalizaciones	4.377.291		4.377.291					4.377.291	-
Distribuc. de Resultado Acum.			-				-6.312.749	-6.312.749	-1.424.606
Otras Reservas			-					-	-
Resultado del ejercicio anterior			-					-	-
Revaluo		1.723.562	1.723.562					1.723.562	1.188.003
Desafectac. de Reservas			-					-	-
Aportes Irrevocabiles			-					-	-
Resultado al 4to Trimestre			-				4.202.917	4.202.917	6.312.749
SALDO AL CIERRE DEL EJERCICIO	54.848.004	1.895.327	56.743.331	3.652.990	-	3.652.990	4.202.917	64.699.238	60.292.477

Las Notas y Anexos que se acompañan forman parte integrante de estos estados contables.

Lic. Liz Florentin
Contador General

Carlos Berni
Síndico

Martin Helsecke R.
Presidente

Firmado al solo efecto de su
identificación con el Dictamen de fecha:

10 MAR. 2018

Marti & Asociados
REGISTRO CNV N° AE-042



ESTADO DE ORIGEN Y APLICACIÓN DE FONDOS
Correspondiente al Ejercicio cerrado al 31/12/2017

VARIACION DE FONDOS	Ejercicio finalizado el	
	31/12/2017	31/12/2016
Utilidad del Período	4.202.916.571	6.865.240.014
OPERACIONES QUE NO SIGNIFICARON SALIDA DE FONDOS		
Capital Social	20.000.000.000	0
Revalúo	0	930.563.515
Utilidades p/Futuras Capitalizaciones	0	5.643.740.152
Reserva Legal	315.637.434	356.076.427
OPERACIONES QUE SIGNIFICARON AUMENTO DE FONDOS		
Bienes de Cambio	0	1.674.788.131
Creditos	0	6.388.243.048
Valores al Cobro	755.180.712	0
Otros Activos	0	12.214.939
Inversiones	3.742.446.490	0
Cargos Diferidos	282.797.262	3.221.376.422
Deudas Comerciales	626.415.171	0
Intereses a Devengar	0	69.686.049
Provisiones	0	11.028.193
Bienes de Uso	0	924.056.424
TOTAL ORIGEN DE FONDOS	29.925.393.640	25.097.011.344
OPERACIONES QUE NO SIGNIFICARON SALIDA DE FONDOS		
Revalúo	2.841.445.835	0
Utilidades p/Futuras Capitalizaciones	11.057.596.934	0
OPERACIONES QUE SIGNIFICARON SALIDA DE FONDOS		
Acreedores Varios	71.608.561	0
Bienes de Cambio	2.331.852.031	0
Anticipo a Proveedores	433.425.578	0
Creditos	2.121.236.902	0
Bienes de Uso	3.756.069.403	0
Deudas Sociales	925.084.980	15.726.148
Intereses a Devengar	121.193.652	0
Inversiones	0	2.171.836.650
Inversiones - Bonos	2.736.480.579	4.663.195.241
Deudas Comerciales	0	3.513.914.942
Valores al Cobro	0	1.381.039.883
Provisiones	14.346.754	1.123.658.230
Utilidades	6.312.748.681	7.121.528.539
TOTAL APLICACIÓN DE FONDOS	31.856.178.737	19.990.899.633
VARIACION NETA EN DISPONIBILIDADES	-1.930.785.097	5.106.111.711
DEMOSTRACION DE LA VARIACION DEL CAPITAL EN GIRO		
Disponibilidad al final del Ejercicio	3.822.852.969	6.500.760.350
Disponibilidad del Ejercicio Anterior	5.753.638.184	1.394.648.639
VARIACION DE LAS DISPONIBILIDADES	-1.930.785.097	5.106.111.711

Liz Florentin
Liz Florentin
Contador General

Carlos Berni
Carlos Berni
Síndico

Martin Hebecke R.
Martin Hebecke R.
Presidente

Firmado al solo efecto de su
identificación con el Dictamen de fecha:

10 MAR. 2018

Martí & Asociados
REGISTRO CNV Nº AE-042



**NOTA
A
LOS ESTADOS CONTABLES**



NOTAS A LOS ESTADOS CONTABLES AL 31 DE DICIEMBRE DE 2017

1. IDENTIDAD DE LA EMPRESA

Constitución

La empresa fue constituida a partir de la transformación de la entidad denominada COMFAR S.R.L. a COMFAR S.A. Emisora de Capital Abierto por Escritura Pública N° 100 de fecha 24 de marzo de 1995.

Estatutos

Los Estatutos Sociales fueron aprobados y su Personería Jurídica anotada bajo el N° 316, folio 4.706, Serie A e inscrita en el Registro Público de Comercio bajo el N° 2.896 y siguientes, Serie B. Sus Estatutos Sociales fueron modificados por Escritura Pública N° 479 de fecha 12 de diciembre de 1995 e inscripto bajo el N° 84, Serie B, folio 852 y siguientes. Y por Escritura Pública N° 212 de fecha 16 de septiembre de 1.999 e inscriptos bajo el N° 1.415, Serie B, folio 9.029; Escritura N° 964, inscripto bajo el N° 611, Serie C Folio 5.955 y sgtes. de fecha 13/12/2010 del Registro Público de Comercio; Escritura N°163 de la fecha 30 de octubre del 2017 inscrita bajo el N° 02 Folio 11-29 y sgtes., de fecha 29 de diciembre del 2017.

Objetivos

Los objetivos de la misma se hallan detallados en el Capítulo II, Artículo 3° de sus Estatutos Sociales y son entre otros:

- Dedicarse a la Industria Química, Farmacéutica y de Cosméticos.
- Compraventa de medicamentos nacionales e importados.
- Fabricación, distribución, elaboración, Importación de Mercaderías en General.
- Establecer industrias de cualquier naturaleza.
- Explotar o administrar establecimientos rurales, ganaderos, manufactureros.
- Operar con los bancos nacionales o extranjeros sin limitación alguna.
- Emitir títulos, valores y negociarlos a través de las Bolsas de Valores activas en el país o del exterior previa autorización de las autoridades respectivas y de conformidad con las leyes que regulan la materia.

Lic. Liz Florentín
Contadora

Lic. Carlos Berni
Síndico

Lic. Martín Heisecke R.
Presidente





NOTAS A LOS ESTADOS CONTABLES AL 31 DE DICIEMBRE DE 2017

h) Emitir obligaciones o debentures y cualquier otro título financiero, operar en el mercado de capitales; y otras.

Ideología

Negocio

Salud con Calidad

Misión

Elaborar y Comercializar Medicamentos de Proyección Internacional que contribuyen para la Calidad de vida Integral de la Persona.

Visión

Ser la Compañía Líder de la Industria Farmacéutica

Actividad Comercial Actual:

La industria química farmacéutica se desarrolla a través de las División denominada Laboratorios Empa, que comercializa productos éticos y otros de las líneas EMPA / EMPA FAR, representando el mayor porcentaje de facturación de la firma, proveyendo así también medicamentos a las instituciones públicas de nuestro país.

Por otro lado COMFAR S.A.E.C.A. ha incursionado en el mercado internacional de Bolivia, Costa Rica y Uruguay comercializando los productos de las líneas nacionales y desarrollando nuevos productos para dichos países, buscando siempre nuevos mercados internacionales con el objetivo del crecimiento de la producción y venta de nuestros diversos productos.

Lic. Liz Florentín
Contadora

Lic. Carlos Berni
Síndico

Lic. Martín Heisecke R.
Presidente





NOTAS A LOS ESTADOS CONTABLES AL 31 DE DICIEMBRE DE 2017

Para complementar la actividad comercial contamos con la representación de medicamentos importados de las líneas, Walter Ritter GmbH + CO, y Laboratorios Bioderm.

La División Comercial la conforman las líneas de escritura de marcas y calidad mundialmente reconocidas como Parker, Waterman, Paper Mate, Sanford, Uniball y HBFuller.

Así mismo representamos a la empresa Alcon Labs. con su amplia gama de lentes de contacto y líquidos para lentes.

Desarrollo de Proyectos:

Comfar S.A.E.C.A. invierte constantemente en equipamiento de maquinarias de punta, entre las cuales se encuentra la moderna Máquina de Caramelos proveniente de Italia, la cual ya fue instalada y puesta en marcha contribuyendo a la producción de caramelos medicinales, con nuevas presentaciones, apostando siempre a la mejor calidad de los productos y mayor agilidad para cubrir el creciente del mercado nacional y extranjero.

Las modificaciones y ampliaciones de la fábrica apuntan a tener líneas totalmente independientes para la elaboración de los productos ya sean éstos, sólidos, semi sólidos y líquidos, con lo cual la capacidad de producción se verá incrementada.

En la actualidad la empresa se desempeña en diferentes turnos, con lo cual da trabajo a más de 200 personas en forma directa.


Lic. Liz Florentín
Contadora


Lic. Carlos Berni
Síndico


Lic. Martín Hessecke R.
Presidente





NOTAS A LOS ESTADOS CONTABLES AL 31 DE DICIEMBRE DE 2017

2. PRINCIPALES POLÍTICAS Y PROCEDIMIENTOS CONTABLES.

Ubicación

La Sociedad cuenta con un local propio en la ciudad de Asunción en la Avenida Artigas N° 2315.

En la preparación y presentación de los estados contables fueron aplicadas las siguientes políticas de contabilidad significativas:

a) Moneda de Cuenta.

La moneda de cuenta utilizada para la elaboración de estados contables es el Guaraní, moneda oficial de la República del Paraguay.

b) Efectos de la Inflación.

Los presentes estados contables han sido preparados sobre la base de cifras históricas, sin considerar el efecto que las variaciones en el poder adquisitivo de la moneda local pueda tener en los rubros no monetarios que componen dichos estados, debido a que la corrección monetaria no constituye un principio de contabilidad de aceptación generalizada en el Paraguay, excepto los rubros en moneda extranjera que son ajustados al tipo de cambio de cierre como se explica en la nota 2.c) y los activos fijos que son revaluados de acuerdo a lo indicado en la nota 2.e).

c) Valuación de rubros en moneda extranjera.

Los activos y pasivos en monedas extranjeras han sido valuados al tipo de cambio comprador y vendedor respectivamente, vigente en el mercado libre fluctuante al cierre. Dichas cotizaciones eran:

Lic. Liz Florentín
Contadora

Lic. Carlos Berni
Síndico

Lic. Martín Heisecke R.
Presidente





NOTAS A LOS ESTADOS CONTABLES AL 31 DE DICIEMBRE DE 2017

	Ejercicio 2017		Ejercicio 2016	
	ACTIVOS	PASIVOS	ACTIVOS	PASIVOS
1 Dólar Americano	5.579.97	5.600.98	5.759,23	5.774,63
Euro	6.667.51	6.693.17	6.025,88	6.042,57

d) Valuación de Bienes de Cambio.

Las mercaderías de Producción EMPA – EMPAFAR son valuadas por lote de producción, teniendo en cuenta el costo de Mano de Obra, Insumos, Materia Prima y Merma.

Las mercaderías importadas son valuadas al costo de cada despacho y al tipo de cambio vigente en la fecha del despacho.

e) Valuación de Bienes de Uso.

Los bienes de uso adquiridos por la empresa se encuentran valuados al costo de adquisición, más todos los gastos efectuados y que fueron necesarios para su incorporación al patrimonio del ente y puesta en funcionamiento. En el presente ejercicio fueron revaluados conforme a los índices emitidos por la Sub Secretaría de Estado de Tributación, de acuerdo con la Ley N° 125/91.

Las depreciaciones de los bienes que componen el rubro han sido computadas mediante cargos periódicos a resultados en función a la vida útil estimada de los mismos. Los cálculos han sido efectuados aplicando el sistema de línea recta o cuota constante. El valor residual de los bienes de uso tomados en su conjunto no supera a su valor recuperable.

Lic. Liz Florentín
Contadora

Lic. Carlos Berni
Síndico

Lic. Martín Hebecke R.
Presidente





NOTAS A LOS ESTADOS CONTABLES AL 31 DE DICIEMBRE DE 2017

f) Reconocimiento de los Ingresos y Gastos.

Los ingresos y egresos son reconocidos contablemente en el momento de su devengamiento sin tener en cuenta que los mismos hayan sido cobrados o pagados.

g) Previsiones

Las provisiones son aplicadas de acuerdo a las Leyes legales vigentes, constituyéndose sobre la base del porcentaje promedio de créditos incobrables de los 3 (tres) últimos ejercicios.

ACTIVO

3. Disponibilidades

La composición del rubro es la siguiente:

Cuenta	2017 Gs.	2016 Gs.
Caja	133.541.841	245.689.674
Fondo Fijo	4.939.538	2.714.109
Bco. Itau Paraguay S.A. USD	325.186.478	1.492.839.066
Bco. Nacional de Fomento	19.877.472	45.918.033
Bco. Nación Argentina	21.509.783	15.598.483
Bco. Sudameris Bank S.A.E.C.A.	68.597.502	58.502.964
Bco. Itau Paraguay S.A.	1.567.709.700	408.202.103
Bco. Continental S.A.E.C.A.	328.467.838	195.251.483
Banco BBVA Gs.	987.549.958	1.981.343.059
Banco BBVA USD	150.182.828	1.054.750.105
Financiera El Comercio S.A.E.C.A.	215.290.031	252.829.105
TOTAL	3.822.852.969	5.753.638.184

Lic. Liz Florentin
Contadora

Lic. Carlos Berni
Síndico

Lic. Martín Heisecke R.
Presidente





NOTAS A LOS ESTADOS CONTABLES AL 31 DE DICIEMBRE DE 2017

Al 31 de diciembre la empresa no posee disponibilidades restringidas.

4. Créditos por Ventas

El saldo de esta cuenta de Gs. 17.020.749.214 al 31 de diciembre de 2017 y Gs.15.702.621.654 al 31 de diciembre de 2016, registra los montos a cobrar a Clientes por ventas de mercaderías. Este activo se halla respaldado por facturas conformadas por los clientes, con vencimientos que oscilan entre 30 y 120 días. El detalle se expone en el siguiente cuadro:

Cuenta	2017 Gs.	2016 Gs.
Deudores por Ventas	14.584.936.753	7.047.456.103
Débitos a Recuperar de Proveedores	31.675.035	154.443.428
Deudores Nacionales en Mora	433.916.081	5.989.524.174
Deudores en Gestión de Cobro	1.219.401.057	744.289.589
Previsiones	-563.910.978	-515.982.348
Sub Total	15.706.017.948	13.419.730.946
Valores al Cobro	1.298.262.112	2.053.442.824
Tarjetas de Créditos Por Cobrar	0	695.750
Deudores por Cheques Rechazados	16.469.154	228.752.134
TOTAL	17.020.794.214	15.702.621.654

4.1 Composición de Carteras de Crédito

El Saldo de esta cuenta de la cartera de créditos por Ventas asciende a Gs.15.706.017.948 al 31 de diciembre 2017 detallado según los siguientes criterios de clasificación:

Cartera No Vencida

Corresponde a los saldos de la cuenta "Deudores de Ventas" a Vencer:

Lic. Liz Florentín
Contadora

Lic. Carlos Berni
Síndico

Lic. María Inés Secke R.
Presidente





NOTAS A LOS ESTADOS CONTABLES AL 31 DE DICIEMBRE DE 2017

Cartera Vencida

Corresponde a los Saldos de la Cuenta Deudores Nacionales en Mora y (un) día de atraso hasta 90 (noventa) días.

Gestión de Cobro

Corresponde a los Saldos de la Cuenta "Deudores en Gestión de Cobro" cuyos saldos presentan atrasos desde 91 (noventa y un) días o más y se encuentran en Proceso Judicial.

A. Cartera No Vencida		%
A. Cartera No Vencida Deudores por Venta	14.584.936.753	92%
B. Cartera Vencida		
B1. Normal	465.591.116	3%
B2. Gestión de Cobro Judicial	1.219.401.057	8%
Previsiones	-563.910.978	-3%
TOTAL, CARTERA	15.706.017.948	100%

B. Cartera vencida		Días de Atraso
B. Cartera Vencida		
B1. Normal		1 a 30 días
B2. Gestión de Cobro		30 a 90 días
Gestión de Cobro Judicial		91 a más días

5. Inversiones Temporales

El saldo de esta cuenta registra las inversiones en Certificados de Depósitos de Ahorro, realizados por la firma en entidades financieras cuya exposición se expone a continuación:

Lic. Liz Florentin
Contadora

Lic. Carlos Berni
Síndico

Lic. Martín Hessecke R.
Presidente





NOTAS A LOS ESTADOS CONTABLES AL 31 DE DICIEMBRE DE 2017

La composición del rubro es la siguiente:

Entidad	2017 Gs.	2016 Gs.
Financiera El Comercio	0	1.514.677.490
Financiera Solar S.A.	1.500.000.000	3.727.769.000
TOTAL	1.500.000.000	5.242.446.490


6. Otros Créditos.

Registra los derechos a favor de la empresa por diversos conceptos, conforme al siguiente detalle:

Cuenta	2017 Gs.	2016 Gs.
Adelantos a Rendir	385.015	11.589.700
Anticipos al Personal	3.000.200	2.000.438
Anticipo a Proveedores	67.981.817	25.324.318
Gastos a Recuperar Varios	1.023.199	0
Depósito en Garantía	0	800.000
Adelanto Gastos de Gira	1.678.299	2.898.090
Importaciones Varias en Curso otras Import.	3.421.732.999	801.908.746
TOTAL	3.495.801.529	844.521.292

Cuenta	2017 Gs.	2016 Gs.
Mercaderías Destruídas a Reclamar	0	86.096.620
TOTAL	0	86.096.620


 Lic. Liz Florentin
 Contadora


 Lic. Carlos Berni
 Síndico


 Lic. Martin Reisecke R.
 Presidente

Firmado al solo efecto de su
identificación con el Dictamen de fecha:

10 MAR. 2018


Martí & Asociados
 REGISTRO CNV N° AE-042



NOTAS A LOS ESTADOS CONTABLES AL 31 DE DICIEMBRE DE 2017

7. Bienes de Cambio

Este rubro registra el importe de las mercaderías para la venta y los insumos para la elaboración de los mismos, así como las importaciones en curso. La composición del rubro es la siguiente:

Cuenta	2017 Gs.	2016 Gs.
Mercaderías	3.121.610.484	2.743.024.797
Materias Primas	2.311.468.657	2.302.170.832
Envases y Materiales	2.247.375.101	2.971.093.479
Muestras Médicas	170.094.081	135.664.461
Productos en Proceso	296.839.661	433.234.313
Productos Terminados	34.856.587	0
Stock para Control de Calidad	401.106.485	252.842.950
Insumos p/Usos de Fábrica	67.661.852	83.809.176
Útiles e Impresos	14.668.648	19.034.902
Artículos Promocionales	57.764.036	64.078.603
Importaciones en curso	7.754.063	20.962.502
Mercadería a Reclamar	12.468.787	4.924.649
Total	8.743.668.442	9.030.840.664

8. Otros Activo.

El saldo corresponde a créditos fiscales, anticipo de Impuesto a la Renta según detalle que se expone en el siguiente cuadro:

Cuenta	2017 Gs.	2016 Gs.
Retención de Impuesto a la Renta	200.150.772	293.670.880
Retención de IVA	307.513.684	41.657.165
Anticipo Impuesto a la Renta	11.712.042	447.533.836
IVA Crédito	2.343.575	70.514.504
TOTAL	521.720.073	853.376.385

Lic. Liz Florentín
Contadora

Lic. Carlos Berni
Síndico

Lic. Martín Heiseck
Presidente





NOTAS A LOS ESTADOS CONTABLES AL 31 DE DICIEMBRE DE 2017

9. Bienes del Activo Fijo

La composición de los Bienes del Activo Fijo de la Sociedad es la siguiente:

Bienes de Uso	2017 Gs.	2016 Gs.
Inmuebles	15.978.202.924	15.638.495.163
Maquinarias y Equipos	10.010.283.915	8.654.472.581
Herramientas	12.649.901	8.267.120
Instalaciones	381.523.165	540.955.817
Letreros y Exhibidores	27.502.865	11.909.092
Muebles y Útiles	700.765.844	737.096.076
Transporte	1	19.240.218
Equipos de Informática	194.335.236	99.056.489
Central de Aire Comprimido	1	1
Mejoras y Mantenimiento Edificios	3.332.128.786	3.172.529.509
Utensilios y Enseres	22.338.837	48.333.307
Obra en Curso	1.978.486.699	9.791.800
Equipos contra Incendio	2.467.401	5.311.514
Fábrica de Caramelos	1	1
Sistema Central de Acondicionador Aire	245.695.933	253.401.208
Equipos de Comunicación	45.445.553	55.258.410
Programas Informáticos	0	35.469.784
Programas Informáticos en Curso	0	678.155.000
Leasing en Curso	23.637.283	0
Biblioteca	34.196.529	37.019.322
TOTAL	32.989.660.874	30.004.762.412

Cuenta	2017 Gs.	2016 Gs.
Marcas y Patentes	219.840.103	154.958.089
Programas y Sist. Informaticos	473.598.467	107.317.134
Programas Informáticos en Curso	678.155.000	0
Amortización	-417.121.588	-78.914.178
TOTAL	954.471.982	183.361.045

Lic. Liz Florentin
Contadora

Lic. Carlos Berni
Síndico

Lic. Martín Heiseck
Presidente

Firmado al solo efecto de su
identificación con el Dictamen de fecha:

10 MAR. 2018

Martí & Asociados
REGISTRO CNV N° AE-042



NOTAS A LOS ESTADOS CONTABLES AL 31 DE DICIEMBRE DE 2017

Repuestos y Materiales	2017 Gs.	2016 Gs.
Repuestos y Elementos para Uso	9.660.778	57.271.038
TOTAL	9.660.778	57.271.038

10. Previsiones

La composición del rubro es la siguiente:

Cuenta	2017 Gs.	2016 Gs.
Indemnizaciones Laborales	79.101.288	0
Previsiones Deudores	0	150.751.219
Otras Previsiones	1.546.384.107	1.184.167.961
TOTAL	1.625.485.395	1.334.919.180

11. Cargos Diferidos

Comprende la cuenta de transitorios y cargos diferidos. El detalle se expone en el siguiente cuadro:

Cuenta	2017 Gs.	2016 Gs.
Gastos a Devengar	55.866.970	224.723.256
Gastos Pagados por Adelantado	14.142.625	1.950.527
Débitos a Regularizar	61.384.250	21.826.585
TOTAL	131.393.845	248.500.368

Cuenta	2017 Gs.	2016 Gs.
Marcas en Trámites	8.400.000	18.803.413
Gastos de Organización	33.149.701	149.924.690
Amortización Acumulada	8.287.425	0
TOTAL	33.262.276	168.728.103

Lic. Elizabeth
Contadora

Lic. Carlos Berni
Sindico

Lic. Martin De... R.
Presidente





NOTAS A LOS ESTADOS CONTABLES AL 31 DE DICIEMBRE DE 2017

Cuenta	2017 Gs.	2016 Gs.
Intereses a Devengar Bonos	43.911.792	202.412.684
Intereses a Devengar Bonos	0	45.322.445
TOTAL	43.911.792	247.735.129

12. Capital, Int, y Gtos. Financieros a Devengar

Comprende la cuenta de transitorios y cargos diferidos. El detalle se expone en el siguiente cuadro:

Cuenta	2017 Gs.	2016 Gs.
Intereses a Cobrar C.P.	148.654.110	218.011.640
TOTAL	148.654.110	218.011.640

13. Cuentas a Pagar


Este rubro registra los saldos adeudados al cierre a proveedores y otros acreedores, conforme al siguiente detalle:


Cuenta	2017 Gs.	2016 Gs.
Proveedores del Exterior	3.721.167.898	1.991.101.038
Proveedores Locales	1.086.247.844	2.189.899.533
TOTAL	4.807.415.742	4.181.000.571

14. Remuneraciones y Cargas Sociales a Pagar

Comprende los siguientes conceptos:


 Lic. Liz Florentín
 Contadora


 Lic. Carlos Berni
 Síndico


 Lic. María Heisecke R.
 Presidente





NOTAS A LOS ESTADOS CONTABLES AL 31 DE DICIEMBRE DE 2017

Cuenta	2017 Gs.	2016 Gs.
Comisiones a Pagar	64.395.159	114.112.978
IPS Aportes y Retenciones 25,5%	216.050.558	218.361.692
TOTAL	280.445.717	332.474.670

15. Deudas Fiscales


Comprende los siguientes conceptos:


Cuenta	2017 Gs.	2016 Gs.
Provisión Impuesto a la Renta	0	766.590.674
Retención a Pagar	31.787.721	32.470.686
TOTAL	31.787.721	799.061.360

16. Provisiones

Comprende los siguientes conceptos:

Cuenta	2017 Gs.	2016 Gs.
Garantías Recibidas	0	10.000.000
Fondo Fijo a Reponer	2.141.398	946.300
Provisiones Varias	160.289.779	178.495.855
Otros Créditos	19.470.141	125.252.529
Anticipo de Clientes	16.962.271	4.298.047
TOTAL	198.863.589	318.992.731


 Lic. Liz Florentín
 Contadora


 Lic. Carlos Berni
 Sindico


 Lic. María Heisecke R.
 Presidente

Firmado al solo efecto de su
identificación con el Dictamen de Fecha:

10 MAR. 2018


 Martí & Asociados
 REGISTRO CNV Nº AE-042



NOTAS A LOS ESTADOS CONTABLES AL 31 DE DICIEMBRE DE 2017

Cuenta	2017 Gs.	2016 Gs.
Intereses a Devengar	40.068.494	161.262.146
TOTAL	40.068.494	161.262.146

17. Previsiones

Cuenta	2017 Gs.	2016 Gs.
Indemnizaciones Laborales	85.117.232	156.725.793
Otras Previsiones	176.379.815	176.379.815
TOTAL	261.497.047	333.105.608

18. Bonos

En Asamblea General Extraordinaria de Accionistas N° 28 del 09 de diciembre de 2010, fue resuelto la emisión de bonos, aprobados a través del Programa de Emisión Global USD1 por un monto máximo de hasta USD.2.200.000 s/RES.CNV N°1339/11, y Programa de Emisión Global G1 por un valor máximo de hasta G.10.000.000.000.- s/RES.CNV N°1338/11, y emitido s/detalle:

Cuenta	2017 Gs.	2016 Gs.
Capitales en guaraníes	0	250.000.000
Capitales en Dólares	770.134.750	1.515.840.375
Intereses a Pagar	51.841.607	189.136.482
TOTAL	821.976.357	1.954.976.857

Cuenta	2017 Gs.	2016 Gs.
Capitales en Dólares	0	1.515.840.375
Intereses a Pagar	0	87.639.826
TOTAL	0	1.603.480.201

Lic. Liz Florentín
Contadora

Lic. Carlos Berni
Síndico

Lic. Martín Heisecke R.
Presidente

Firmado al solo efecto de su
identificación con el Dictamen de fecha:

10 MAR. 2018

Martí & Asociados
REGISTRO CNV N° AE-042



NOTAS A LOS ESTADOS CONTABLES AL 31 DE DICIEMBRE DE 2017

19. Patrimonio Neto

En Asamblea General de Accionistas N° 36, de fecha 18 del mes de abril del 2017, fue resuelto la capitalización e integración de Gs. 20.000.000.000, aumentando de ese modo el Capital Social de Comfar S.A.E.C.A. a Gs. 50.000.000.000. De esta forma el Capital Social quedó compuesto como sigue:

Cuenta	2017 Gs.	2016 Gs.
Capital Integrado	50.000.000.000	30.000.000.000
Utilidades p/Futuras Capitalizaciones	4.848.005.015	15.905.601.949
Reserva Legal	3.652.990.089	3.337.352.655
Revalúo Activo Fijo Ley 125/91	1.895.326.937	4.736.772.775
Resultado al Cuarto Trimestre	4.202.916.571	6.312.748.681
TOTAL	64.599.238.612	60.292.476.060

20. Hechos Relevantes

En fecha 31/05/2017 se inicia demanda en contra de la empresa Novartis Argentina y Novartis AG por Indemnización de daños y perjuicios en virtud por lo establecido en la Ley 194/93 por la suma de US\$ 5.328.443,9, que con el tipo de cambio al cierre del ejercicio, asciende aproximadamente en Gs. 29.616.024.096. Esto se expone como Cuentas de Orden en el Estado de Situación Patrimonial de la empresa.

21. Hechos Posteriores

Desde la fecha de cierre del Ejercicio y hasta la fecha de emisión de los presentes Estados Financieros no se han producido acontecimientos y/o transacciones que puedan afectar significativamente la situación patrimonial y financiera de la firma

Lic. Liz Florentín
Contadora

Lic. Carlos Berni
Síndico

Lic. Martín Kessecke R.
Presidente





**INFORMES COMPLEMENTARIOS
Y ANEXOS**

ANEXO "A"



BALANCE GENERAL AL 31 DE DICIEMBRE DE 2.017
BIENES DE USO

(En Miles de Guaranies)

ANEXO "A"

CUENTAS	VALORES DE ORIGEN					DEPRECIACIONES			
	AL INICIO DEL PERIODO	ALTAS Y TRANSF.DEL PERIODO	BAJAS DEL PERIODO	REVALUO DEL PERIODO	AL CIERRE DEL PERIODO	ACUMULADA AL INICIO DEL PERIODO	ALTAS DEL PERIODO	ACUMULADA AL CIERRE DEL PERIODO	NETO RESULTANTE
INMUEBLES	18.618.114	-	-	840.571	19.458.685	2.979.619	500.652	3.480.481	15.978.204
MAQUINARIAS Y EQUIPOS	19.302.445	2.236.284	-	642.218	22.180.947	10.647.690	1.522.691	12.170.681	10.010.266
HERRAMIENTAS	40.051	8.502	-	1.043	49.596	31.784	5.184	36.948	12.648
INSTALACIONES	1.282.666	2.941	-	49.319	1.334.925	741.710	211.693	953.403	381.522
LETREROS Y EXHIBIDORES	16.979	17.545	-	537	35.061	5.039	2.499	7.558	27.503
MUEBLES Y UTILES	1.954.283	40.285	-	55.426	1.949.994	1.117.185	132.042	1.249.227	700.767
TRANSPORTE TERRESTRE	1.009.544	-	-	4.344	1.013.888	990.305	22.593	1.013.888	-
EQUIPOS DE INFORMATICA	907.829	137.639	-	8.265	953.733	708.773	50.625	759.398	194.335
MEJORAS Y MANT.EDIFICIOS	3.350.336	95.878	-	151.261	3.597.475	177.607	87.540	265.347	3.332.128
CENTRAL DE AIRE COMPRIMIDO	9.234	-	-	-	9.204	9.284	-	9.284	-
UTENSILIOS Y ENSERES	108.651	-	-	5.137	173.788	120.319	31.131	151.450	22.338
EQUIPOS DE INCENDIO	68.888	-	-	710	69.803	63.577	3.541	67.118	2.485
FABRICA DE CARAMELOS	310.476	-	-	-	310.476	310.476	-	310.476	-
SIST.CENTRAL ACOND.AIRE	680.446	17.445	-	18.293	866.184	397.044	43.442	440.485	245.698
EQUIPOS DE COMUNICACION	91.491	1.940	-	3.224	96.654	38.233	14.636	51.219	45.445
LEASING EN CURSO	-	23.637	-	-	23.637	-	-	-	23.637
PROGRAMAS INFORMATICOS	397.798	-	397.798	-	-	-	-	-	-
PROGRAMAS INFORMAT. EN CURSO	678.155	-	678.155	-	-	-	-	-	-
BIBLIOTECA	60.508	7.939	-	2.901	71.348	43.490	13.662	57.152	34.197
OBRAS EN CURSO	9.792	1.908.695	-	-	1.978.487	-	-	-	1.978.487
TOTAL EJERCICIO ACTUAL	48.747.736	4.558.739	1.075.953	1.783.254	54.013.776	18.380.665	2.643.451	21.024.116	32.989.660
TOTAL EJERCICIO ANTERIOR	46.079.529	1.217.980	134.288	1.584.515	48.747.736	15.722.233	3.020.743	18.742.976	30.004.761

Lic. Liz Florentin
Contador General



Carlos Berni
Síndico

Martin Hetschke R.
Presidente



BALANCE GENERAL AL 31/12/2017

ACTIVOS INTANGIBLES

ANEXO "B"

CUENTAS	VALORES DE ORIGEN			AMORTIZACIONES				Neto Resultante	
	Al Inicio del Ejercicio	Aumentos	Disminuc.	Al 31 de DICIEMBRE	Acumuladas al inicio del Período	Del Período	Bajas		Acumuladas Al 31 de DICIEMBRE
2.017									
Marcas y Patentes Bolivia	116.936.471	102.903.632	-	219.840.103	38.021.618	-	-	38.021.618	181.818.485
Programas y Sistemas Informat.	66.424.574	407.173.893	-	473.598.467	40.892.560	338.207.410	-	379.099.970	94.498.497
Programas Informaticos en curso	-	678.155.000	-	678.155.000	-	-	-	-	678.155.000
Total Ejercicio Actual	183.361.045	1.188.232.525	-	1.371.593.570	78.914.178	338.207.410		417.121.588	954.471.982
2.016									
Marcas y Patentes	28.120.000	126.838.089	-	154.958.089	7.030.000	30.991.618	-	38.021.618	116.936.471
Programas y Sistemas Informat.	66.916.531	40.400.603	-	107.317.134	16.729.133	24.163.427	-	40.892.560	66.424.574
Total Ejercicio Anterior	95.036.531	167.238.692	-	262.275.223	23.759.133	55.155.045	-	78.914.178	183.361.045

Lic. Liz Florentin
Contador General

Carlos Berni
Síndico

Martin Heisecke R.
Presidente





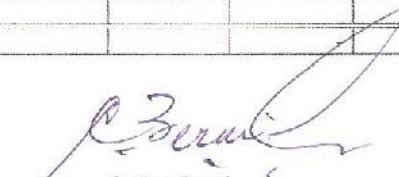
BALANCE GENERAL AL 31/12/2017


INVERSIONES, ACCIONES, DEVENTURES Y OTROS TITULOS EMITIDOS EN SERIE
PARTICIPACION EN OTRAS SOCIEDADES

ANEXO "C"

CUENTAS	CLASE	VALOR NOMINAL UNITARIO	CANT.	VALOR PATRIM. PROPORC.	VALOR DE LIBROS	VALOR DE COTIZACION	SEGÚN ÚLTIMO BALANCE					
							PORC. PARTICIP.	ACTIVIDAD PRINCIPAL	CAPITAL	RESULTADO	PATR.NETO	
INVERSIONES TEMPORARIAS												
				NO APLICABLE								
TOTAL EJERCICIO ACTUAL												
TOTAL EJERCICIO ANTERIOR	-	-	-	-	-	-	-	-	-	-	-	-
INVERSIONES PERMANENTES												
TOTAL EJERCICIO ACTUAL												
TOTAL EJERCICIO ANTERIOR	-	-	-	-	-	-	-	-	-	-	-	-


Lic. Liz Florentin
Contador General


Carlos Berni
Síndico


Martin Heiscecke R.
Presidente

Firmado al solo efecto de su
identificación con el Dictamen de fecha:
10 MAR. 2018
 Martí & Asociados
REGISTRO CNV N° AE-042



BALANCE GENERAL AL 31/12/2017

OTRAS INVERSIONES

ANEXO "D"

CUENTAS	VALOR DE COSTO GS.	VALOR DE COSTO USD. TC.	AMORTIZ.	VALOR DE COTIZ.	VALOR REGISTRADO AÑO ACTUAL	VALOR REGISTRADO AÑO ANT.
<u>INVERSIONES CORRIENTES</u>						
Inversiones en Entidades Financieras	1.500.000.000		-	1.500.000.000	1.500.000.000	5.242.446.490
SUBTOTAL	1.500.000.000	-	-	1.500.000.000	1.500.000.000	5.242.446.490
<u>INVERSIONES NO CORRIENTES</u>						
SUBTOTAL	-	-	-	-	-	-
TOTALES EJERCICIO	Gs. 1.500.000.000	USD. -	-	1.500.000.000	1.500.000.000	5.242.446.490


Lic. Liz Florentin
Contador General


Carlos Berni
Síndico


Martin Heisecke R.
Presidente

Firmado al solo efecto de su
identificación con el Dictamen de fecha:
10 MAR. 2018
 Martí & Asociados
REGISTRO CNV Nº AE-042



BALANCE GENERAL AL 31/12/2017


Anexo "E"

PREVISIONES

RUBROS	Saldos al Inicio del Ejerc.	Aumentos	Disminuc.	Saldos al 31/12/2017	Saldos al Comienzo Ejerc. Ant.
Deducidas del Activo	-	-	-	563.910.978	515.982.348
Total	-	-	-	563.910.978	515.982.348


Lic. Liz Florentin
Contador General


Carlos Berni
Síndico


Martin Heisecke R.
Presidente





BALANCE GENERAL AL 31/12/17

COSTO DE MERCADERIAS O PRODUCTOS VENDIDOS

ANEXO "F"

DETALLE	EJERCICIO 31/12/2017	EJERCICIO 31/12/2016
COSTO DE MERCADERIAS		
EXISTENCIA A COMIENZOS DEL PERIODO	9.030.840.664	9.765.412.625
Productos terminados	2.878.689.258	2.497.342.759
Productos en Proceso	433.234.313	436.479.480
Materia Prima y Materiales	5.609.916.437	6.739.539.800
Otros	109.000.656	92.050.586
COMPRAS Y COSTO DE PRODUCCION DEL EJERCICIO	12.676.215.536	11.279.892.385
EXISTENCIA AL CIERRE DEL PERIODO	8.743.668.442	9.030.840.664
Productos terminados	3.291.704.565	2.878.689.258
Productos en Proceso	296.839.661	433.234.313
Materia Prima y Materiales	5.027.612.095	5.609.916.437
Otros	127.512.121	109.000.656
COSTO DE MERCADERIAS VENDIDAS	12.963.387.758	12.014.564.346


Lic. Liz Florentín
Contador General


Carlos Berni
Síndico


Martín Hebecke R.
Presidente

Firmado al solo efecto de su
identificación con el Dictamen de fecha:
10 MAR. 2018

Martí & Asociados
REGISTRO CNV Nº AE-042



BALANCE GENERAL AL 31/12/2017

ACTIVOS Y PASIVOS EN MONEDA EXTRANJERA

DETALLE	Moneda Extranjera		Cambio	ANEXO "G"	
	Clase	Monto		Moneda Local	Moneda Local
				Ejerc. Año 2017	Ejerc. Año 2016
ACTIVO					
Bancos	US\$	85.192,27	5.579,97	475.369.306	2.547.589.171
Creditos	US\$	5.676,56	5.579,97	31.675.035	154.443.428
Intereses a Cobrar Inversiones	US\$,00	5.579,97	0	149.536.992
Inversiones en Ent.Financiera	US\$,00	5.579,97	0	3.242.446.430
Intereses a Devengar Bonos	US\$,00	5.579,97	0	293.476.247
TOTAL ACTIVO M.E. US\$	US\$	90.868,83		507.044.340	6.326.542.318
PASIVO					
PROVEEDORES					
Alcon Labs a Novartis Company	US\$	67.737,10	5.600,98	379.394.143	437.796.675
Audimer S.R.L.	US\$		5.600,98	0	15.074.244
Cast S.R.L.	US\$		5.600,98	0	2.829.569
Capsugel	US\$		5.600,98	0	229.852.436
Chemo S.A.	US\$	21.850,00	5.600,98	122.361.412	157.069.936
Compucompras	US\$	394,00	5.600,98	2.263.786	2.217.438
Cuentas a Pagar - Copreva SAIC	US\$		5.600,98	0	9.725.729
Cuentas a Pagar - Anzen Exports	US\$		5.600,98	0	130.989.698
Cuentas a Pagar - Copreva SAIC	US\$	1.034,59	5.600,98	9.434.235	0
Cuentas a Pagar - Insalcor SA	US\$	2.725,00	5.600,98	15.262.671	0
Cuentas a Pagar - Centaur Pharma	US\$	600,00	5.600,98	2.800.490	0
Cuentas a Pagar - High hope Group	US\$	8.055,00	5.600,98	45.115.894	0
Swiss Pharma Group SA	US\$	3.600,00	5.600,98	21.263.724	21.943.694
Data Systems S.A.E.C.A.	US\$	630,00	5.600,98	3.529.617	0
Databeb	US\$		5.600,98	0	5.312.630
Dimipa S.R.L.	US\$		5.600,98	0	193.011.035
Drogueria Itaquimica S.A.	US\$	3.548,75	5.600,98	19.875.478	166.062.737
Segupack S.A.	US\$	1.235,40	5.600,98	6.918.451	0
E+K Paraguay S.A.	US\$		5.600,98	0	3.641.195
Eva Elizabeth Echaurre	US\$	631,90	5.600,98	2.979.181	4.766.330
Farmaceutico Paraguayo S.A.	US\$	2.506,80	5.600,98	14.054.636	12.022.895
Geneslimmer Plásticos Sao Paulo	US\$		5.600,98	0	157.070.538
IMS Healt Paraguay S.R.L.	US\$	1.283,32	5.600,98	7.187.850	3.520.137
Infocenter	US\$	24.213,65	5.600,98	135.620.225	749.165.848
Insuquim S.R.L.	US\$	599,00	5.600,98	3.595.379	1.514.397
Inversiones Newall	US\$	123.312,77	5.600,98	860.672.258	782.409.007
Inpegas	US\$		5.600,98	4.621.593	3.320.412
ISP	US\$	20.309,30	5.600,98	13.751.583	0
La Paraguaya S.A.	US\$	700,00	5.600,98	15.280.665	1.725.265
Mater Prim	US\$	121,00	5.600,98	14.677.719	8.065.249
Mater Facci S.A.	US\$	200,00	5.600,98	1.120.196	0
Macro Science S.A.	US\$	348,00	5.600,98	1.949.141	743.888
Nuestra Señora de la Asuncion	US\$	839,87	5.600,98	4.704.095	11.065.037
Paul Lehmann	US\$		5.600,98	0	127.188.226
Prescription Data AG	US\$	1.027,00	5.600,98	9.112.795	0
Prescription Data Paraguay S.A.	US\$	495,00	5.600,98	2.772.485	2.858.442
Redox Quimica	US\$	12.277,65	5.600,98	68.768.928	110.540.855
Terma S.A	US\$	2.970,00	5.600,98	16.951.511	17.130.651
SUB -TOTALES	US\$	304.893,92		1.737.989.259	3.376.219.949
OTROS PASIVOS					
Intereses a Pagar Bonos USD	US\$	9.265,81	5.600,98	51.841.607	269.324.254
Inversion Vta. Bonos USD	US\$	137.500,00	5.600,98	770.134.730	3.031.680.730
Provisiones Ventas USD	US\$	9.874,50	5.600,98	55.369.877	94.869.664
Creditos a Regularizar USD	US\$,00	5.600,98	0	68.398.465
SUB -TOTALES	US\$	156.630,31		877.283.234	3.452.271.133
at. Bioderma	Euro	15.180,88	6.693,17	101.608.211	77.972.356
Cuentas a Pagar - Tecnolarma S.R.L.	Euro	12.006,00	6.693,17	80.369.199	0
Equiplama R.F. SRL	Euro	342.460,00	6.693,17	2.282.079.067	0
SUB -TOTALES	Euro	369.636,88		2.474.042.476	77.972.356
TOTAL PASIVO M.E.		831.161,11		5.089.305.969	6.905.463.438
Reserva de Cambio		-740,257		-4.582.261.629	-579.921.120

Firmado al solo efecto de su identificación con el Dictamen de fecha:

10 MAR. 2018

 Lic. Liz Florentin
 Contador General

 Carlos Berni
 Síndico

 Martin Mascedo R.
 Presidente



BALANCE GENERAL AL 31/12/2017

INFORMACION REQUERIDA SOBRE COSTOS Y GASTOS

Anexo "H"

Rubros	Gastos de Administración	Gastos de Comercialización	Total 31/12/2017	Total 31/12/2016
Remun. Adm., Direc., Sindico	742.544.149	-	742.544.149	737.834.840
Honorarios y Rem. por Servicios	201.683.822	61.371.622	263.055.444	504.381.566
Sueldos y Comisiones	6.584.359.638	2.452.313.604	9.036.673.242	7.691.115.734
Contribuc. Sociales	2.022.228.530	658.483.690	2.680.712.220	2.658.902.726
Gtos. Comerc., Public. y Propaganda	-	2.604.998.448	2.604.998.448	2.575.116.884
Impuestos, Tasas y Contribuciones	782.763.896	154.384.968	937.148.864	1.189.561.239
Gastos Bancarios y Financieros	229.967.114	1.123.809	231.090.923	570.634.327
Depreciación de Bienes de Uso	2.661.442.911	-	2.661.442.911	2.687.711.360
Otros Gastos	4.624.351.409	805.066.640	5.429.418.049	5.321.244.921
	17.849.341.469	6.737.742.781	24.587.084.250	23.937.503.597

Lic. Liz Florentin
Contador General

Carlos Berni
Síndico

Martin Heisecke R.
Presidente

Firmado al solo efecto de su
identificación con el Dictamen de fecha:

10 MAR. 2018

Martí & Asociados
REGISTRO CNV N° AE-042




BALANCE GENERAL AL 31/12/2017

DATOS ESTADISTICOS

ANEXO "I"

INDICADORES OPERATIVOS	Acumulado al Fin del Periodo	
	31/12/2017	31/12/2016
Volumen de Producción (Unidades Físicas) Producción Propia	6.365.109	5.554.703
Volumen de Ventas (Unidades Físicas) Produc. Propia e Importados	6.552.765	5.840.740
Cantidad de Empleados y Obreros	212	200
Consumo de Energía (En miles de Guaraníes)	367.243	229.551


Lic. Liz Florentin
Contador General


Carlos Berni
Síndico


Martín Heisler R.
Presidente

Firmado al solo efecto de su
identificación con el Dictamen de fecha:

10 MAR. 2018
 Martí & Asociados
REGISTRO CNV Nº AE-042




BALANCE GENERAL AL 31/12/2017

INDICES ECONOMICO - FINANCIEROS

ANEXO "J"

INDICES	Acumulado al Fin del Periodo	
	31/12/2017	31/12/2016
Liquidez	5,73	4,49
Endeudamiento	0,10	0,21
Rentabilidad s/ Capital (Del Año)	0,08	0,17


Lic. Liz Florentin
Contador General


Carlos Berni
Sindico


Martin Heisecke R.
Presidente





**INFORME SOBRE
PERSONAS VINCULADAS**



**ANEXO I - INFORME SOBRE PERSONAS VINCULADAS O
RELACIONADAS AL 31/12/2017**

A) PARTES VINCULADAS O RELACIONADAS

Según Art. 34 de la Ley 1284/98		%
Inciso a) Personas que controlen al menos el diez por ciento del capital de las mismas		
Ricardo Martín Heisecke - Accionista	C.I. 279.722	74.08%
Inciso b) Sociedades Anónimas en las que éstas controlen por lo menos el diez por ciento del capital.		
No aplicable		
Inciso c) Accionistas que tengan potestades de elegir en Asambleas al menos un Director		
Ricardo Martín Heisecke - Accionista	C.I. 279.722	74.08%
Beatriz Artaza de Heisecke - Accionista	C.I. 311.171	25.00%
Inciso d) Directores; Administradores; Síndicos; Auditores; y Apoderados		
DIRECTORES		
Ricardo Martín Heisecke Rivarola Cargo que Ocupa: Presidente - Director Titular	C.I. 279.722	
Diego Patricio Chaparro Dellavedova Cargo que Ocupa: Vice Presidente - Director Titular	C.I. 854.967	
Beatriz Artaza de Heisecke Cargo que Ocupa: Director Titular	C.I. 311.171	
Martin Osvaldo Heisecke Artaza Cargo que Ocupa: Director Titular	C.I. 1.140.440	
Beatriz María Heisecke Artaza Cargo que Ocupa: Director Titular	C.I. 2.278.806	
Juanbi Andres Gill Maliauda Cargo que Ocupa: Director Suplente	C.I. 2.889.495	
Carlos Alberto Lanzilotti Cargo que Ocupa: Director Suplente	C.I. 1.108.364	
SINDICOS		
Carlos Berni Gonzalez Cargo que Ocupa: Síndico Titular	C.I. 149.356	
Victor Roque Jacinto Persano Frutos Cargo que Ocupa: Síndico Suplente	C.I. 329.413	
CONTADOR		
Lic. Liz N. Florentin Peralta Cargo que Ocupa: Enc. Relaciones con el Mercado y Contador General	C.I. 3.595.708	
APODERADOS		
Julio Martínez Saccarello Cargo que Ocupa: Apoderado	C.I. 327.502	
Arnalco Javier Sosa Cargo que Ocupa: Apoderado	C.I. 2.498.024	
Carlos Alberto Lanzilotti Cargo que Ocupa: Apoderado	C.I. 1.108.364	
OTROS		
Beatriz Artaza de Heisecke - Accionista	C.I. 311.171	25.00%

Martin Heisecke
Presidente

Firmado al solo efecto de su
identificación con el Dictamen de fecha:

10 MAR. 2018

 Martí & Asociados
REGISTRO CNV Nº AE-042



A) PARTES VINCULADAS O RELACIONADAS AL 31/12/2017

Según Art. 27 de la Res. 763/04

Inversiones de la Sociedad en valores de otras empresas que representen más del 10% del activo de la sociedad			
Nombre de la Empresa	Monto de la Inversion	Tipo de Valor	Indicar el porcentaje de participación en el capital integrado de la sociedad emisora (sólo en el caso de inversión en acciones)
NO	APLICABLE		

Activos de la sociedad comprometidos en más del 20% en garantía de obligaciones de otra u otras empresas			
Nombre de la Empresa	Valor de los bienes gravados	Tipo de bien ó Valor	Monto de la deuda garantizada
NO	APLICABLE		

Martin Heisercke
Presidente

Firmado al solo efecto de su
identificación con el Dictamen de fecha:
10 MAR. 2018
Martí & Asociados
REGISTRO CNV N° AE-042



VINCULACION DE PERSONAS POR NIVEL DE ENDEUDAMIENTO AL 31/12/2017

Según Art. 28 de la Res. 763/04

	Importe	Ultimo Vto.	%
NO APLICABLE			
Total	0		

Martin Heisecke R.
Presidente

Firmado al solo efecto de su
identificación con el Dictamen de fecha:
10 MAR. 2018
Martí & Asociados
REGISTRO CNV Nº AE-042



SOCIEDADES VINCULADAS AL 31/12/2017

Según Art. 1º) de la Res. CNV N° 1257/10

Nombre de la Sociedad Vinculada	Factores de Vinculación
AGROTAGUA S.A.C.I.	PRESIDENTE ACCIONISTA: MARTIN HEISECKE
AGROTAGUA S.A.C.I.	DIRECTOR-ACCIONISTA: DIEGO CHAPARRO
AGROTAGUA S.A.C.I.	DIRECTOR SUP.-ACCIONISTA: MARTIN OSVALDO HEISECKE ARTAZA
LAS MERCEDES I.C. e I.S.A.	PRESIDENTE-ACCIONISTA: MARTIN HEISECKE
LAS MERCEDES I.C. e I.S.A.	DIRECTOR-ACCIONISTA: DIEGO CHAPARRO
LAS MERCEDES I.C. e I.S.A.	DIRECTOR SUP.-ACCIONISTA: MARTIN OSVALDO HEISECKE ARTAZA
ARTAZA HERMANOS S.A.	ACCIONISTA: BEATRIZ ARTAZA DE HEISECKE
O.H. FARMA S.A.C.I.	DIRECTOR-ACCIONISTA: MARTIN OSVALDO HEISECKE ARTAZA
O.H. FARMA S.A.C.I.	DIRECTOR TITULAR: MARTIN HEISECKE RIVAROLA

Martin Heisecke R.
Presidente



SOCIEDADES VINCULADAS AL 31/12/2017

B) SALDOS CON PARTES RELACIONADAS

	31/12/2017		31/12/2016	
ACTIVO	71,041,293,279		69,976,830,204	
PASIVO	6,442,054,667		9,684,354,144	
Sin Saldo	0	0.00%	0	0.00%
	0	0.00%	0	0.00%
RESULTADO	4,202,916,571		6,312,748,681	
INGRESOS				
Ventas - Martin Heisecke Rivarola	3,848,579	0.09%	1,729,990	0.03%
Ventas - Beatriz Artaza de Heisecke	1,271,137	0.03%	1,243,911	0.02%
Ventas - Beatriz Heisecke Artaza	1,029,304	0.02%	483,314	0.01%
Ventas - Diego Chaparro Dellavedova	1,509,719	0.04%	1,852,883	0.03%
Ventas - Marina Cabañas	524,189	0.01%	2,875,282	0.05%
Ventas - Martin Heisecke Artaza	150,352	0.00%	212,800	0.00%
Ventas - Javier Sosa	922,104	0.02%	1,038,251	0.02%
Ventas - Carlos Lanzilotti	951,850	0.02%	255,361	0.00%
Ventas - Ruth Araujo	704,269	0.02%	1,040,552	0.02%
Ventas - Julio Martinez	500,432	0.01%	0	0.00%
Ventas - Liz Florentin	0	0.00%	0	0.00%
EGRESOS		0.00%		0.00%
Martin Heisecke				
Remuneración Personal Superior	325,000,000	7.73%	325,000,000	5.15%
Carlos Berni				
Honorarios Sindico	43,544,149	1.04%	45,084,840	0.71%
Martin Heisecke, Beatriz Artaza de Heisecke, Diego Chaparro, Beatriz Maria Heisecke Artaza, Martin Heisecke Artaza, Juanbi Gill				
Dieta de Directores	31,500,000	0.75%	21,750,000	0.34%
Honorarios Directores	87,500,000	2.08%	26,000,000	0.41%
Marina Cabañas, Javier Sosa, Carlos Lanzilotti, Liz Florentin				
Sueldos	175,100,000	4.17%	19,200,000	0.30%
Sueldos Jubilados	289,066,667	6.88%	324,000,000	5.13%
Aguinaldos	38,680,556	0.92%	43,000,000	0.68%
Aporte Patronal	28,891,500	0.69%	31,680,000	0.50%

Las transacciones en el periodo fueron las siguientes:

Martin Heisecke R.
Presidente





INFORME DEL SINDICO

Informe del Síndico

Asunción, 23 de Marzo de 2018


Señores Accionistas de
COMFAR S.A.E.C.A.

En cumplimiento del mandato que me han encomendado como Síndico Titular por este medio informo cuanto sigue:

He verificado los registros y respaldos contables, de los cuales se han generado los estados contables correspondientes al período 01 de enero al 31 de Diciembre de 2017, al igual que los procedimientos utilizados conforme a normas internacionales de contabilidad y los cumplimientos fiscales de la empresa.

Luego de las verificaciones y análisis realizados, en mi opinión los Estados Contables del periodo mencionado, reflejan razonablemente la situación financiera, económica y de cumplimiento fiscal de la empresa.

Es mi informe,



Lic. Carlos Berni
Síndico Titular



COMPOSICIÓN ACCIONARIA



ANEXO B

EMPRESA COMFAR S.A. EMISORA DE CAPITAL ABIERTO

COMPOSICIÓN ACCIONARIA AL 31 DE DICIEMBRE DEL 2017

Capital Social (de acuerdo al artículo 4to. de los estatutos sociales) G. 50.000.000.000.- Representado por G.10.000.000.000.- de acciones ordinaria VM; G. 30.000.000.000.- de acciones ordinaria VS; G. 10.000.000.000.- de acciones preferidas Voto Restringido.
 Capital Emitido G. 50.000.000.000.-
 Capital Suscripto G. 50.000.000.000.-
 Capital Integrado G. 50.000.000.000.-
 Valor nominal de las acciones 1.000.000.-

CUADRO DEL CAPITAL INTEGRADO

Nº	ACCIONISTAS	SERIES	DEL	AL	CLASE	VOTO	Acciones	MONTO	% DEL CAP. INT.
1	Martin Heisecke Rivarola		1	1	A	5	1	1.000.000	
2	Martin Heisecke Rivarola		2	2	A	5	1	1.000.000	
3	Martin Heisecke Rivarola		3	3	A	5	1	1.000.000	
4	Martin Heisecke Rivarola		4	4	A	5	1	1.000.000	
5	Martin Heisecke Rivarola		5	5	A	5	1	1.000.000	
6	Martin Heisecke Rivarola		6	6	A	5	1	1.000.000	
7	Martin Heisecke Rivarola		7	7	A	5	1	1.000.000	
46	Martin Heisecke Rivarola		65	75	A	50	10	10.000.000	
65	Martin Heisecke Rivarola		269	295	A	150	30	30.000.000	
67	Martin Heisecke Rivarola		299	325	A	150	30	30.000.000	
68	Martin Heisecke Rivarola		329	355	A	150	30	30.000.000	
149	Martin Heisecke Rivarola		5.236	5.335	A	500	100	100.000.000	
150	Martin Heisecke Rivarola		5.336	5.435	A	500	100	100.000.000	
151	Martin Heisecke Rivarola		5.436	5.535	A	500	100	100.000.000	
152	Martin Heisecke Rivarola		5.536	5.635	A	500	100	100.000.000	
153	Martin Heisecke Rivarola		5.636	5.735	A	500	100	100.000.000	
154	Martin Heisecke Rivarola		5.736	5.835	A	500	100	100.000.000	
155	Martin Heisecke Rivarola		5.836	5.935	A	500	100	100.000.000	
156	Martin Heisecke Rivarola		5.936	6.035	A	500	100	100.000.000	
157	Martin Heisecke Rivarola		6.036	6.135	A	500	100	100.000.000	
158	Martin Heisecke Rivarola		6.136	6.235	A	500	100	100.000.000	
159	Martin Heisecke Rivarola		6.236	6.335	A	500	100	100.000.000	
160	Martin Heisecke Rivarola		6.336	6.435	A	500	100	100.000.000	
161	Martin Heisecke Rivarola		6.436	6.535	A	500	100	100.000.000	
162	Martin Heisecke Rivarola		6.536	6.635	A	500	100	100.000.000	
163	Martin Heisecke Rivarola		6.636	6.735	A	500	100	100.000.000	
164	Martin Heisecke Rivarola		6.736	6.835	A	500	100	100.000.000	
165	Martin Heisecke Rivarola		6.836	6.935	A	500	100	100.000.000	
166	Martin Heisecke Rivarola		6.936	7.035	A	500	100	100.000.000	
167	Martin Heisecke Rivarola		7.036	7.135	A	500	100	100.000.000	
168	Martin Heisecke Rivarola		7.136	7.235	A	500	100	100.000.000	
169	Martin Heisecke Rivarola		7.236	7.335	A	500	100	100.000.000	
170	Martin Heisecke Rivarola		7.336	7.435	A	500	100	100.000.000	
171	Martin Heisecke Rivarola		7.436	7.535	A	500	100	100.000.000	
172	Martin Heisecke Rivarola		7.536	7.635	A	500	100	100.000.000	
173	Martin Heisecke Rivarola		7.636	7.735	A	500	100	100.000.000	
174	Martin Heisecke Rivarola		7.736	7.835	A	500	100	100.000.000	
175	Martin Heisecke Rivarola		7.836	7.935	A	500	100	100.000.000	
176	Martin Heisecke Rivarola		7.936	8.035	A	500	100	100.000.000	
177	Martin Heisecke Rivarola		8.036	8.135	A	500	100	100.000.000	
178	Martin Heisecke Rivarola		8.136	8.235	A	500	100	100.000.000	
179	Martin Heisecke Rivarola		8.236	8.335	A	500	100	100.000.000	
180	Martin Heisecke Rivarola		8.336	8.435	A	500	100	100.000.000	
181	Martin Heisecke Rivarola		8.436	8.535	A	500	100	100.000.000	
182	Martin Heisecke Rivarola		8.536	8.635	A	500	100	100.000.000	
183	Martin Heisecke Rivarola		8.636	8.735	A	500	100	100.000.000	
184	Martin Heisecke Rivarola		8.736	8.835	A	500	100	100.000.000	
232	Martin Heisecke Rivarola		18.536	18.536	A	5	1	1.000.000	
233	Martin Heisecke Rivarola		18.537	18.537	A	5	1	1.000.000	
234	Martin Heisecke Rivarola		18.538	18.538	A	5	1	1.000.000	
235	Martin Heisecke Rivarola		18.539	18.539	A	5	1	1.000.000	
236	Martin Heisecke Rivarola		18.540	18.540	A	5	1	1.000.000	
237	Martin Heisecke Rivarola		18.541	18.541	A	5	1	1.000.000	
238	Martin Heisecke Rivarola		18.542	18.542	A	5	1	1.000.000	
239	Martin Heisecke Rivarola		18.543	18.543	A	5	1	1.000.000	
290	Martin Heisecke Rivarola		18.544	18.544	A	5	1	1.000.000	
291	Martin Heisecke Rivarola		18.545	18.545	A	5	1	1.000.000	
292	Martin Heisecke Rivarola		18.546	18.546	A	5	1	1.000.000	
293	Martin Heisecke Rivarola		18.547	18.547	A	5	1	1.000.000	
294	Martin Heisecke Rivarola		18.548	18.548	A	5	1	1.000.000	
295	Martin Heisecke Rivarola		18.549	18.549	A	5	1	1.000.000	
296	Martin Heisecke Rivarola		18.550	18.550	A	5	1	1.000.000	
297	Martin Heisecke Rivarola		18.551	18.551	A	5	1	1.000.000	
298	Martin Heisecke Rivarola		18.552	18.552	A	5	1	1.000.000	
299	Martin Heisecke Rivarola		18.553	18.553	A	5	1	1.000.000	

Handwritten signature

Firmado al solo efecto de su
 identificación con el Dictamen de fecha:
 10 MAR. 2018
 Martí & Asociados
 REGISTRO CNV Nº AE-042

CUADRO DEL CAPITAL INTEGRADO

Nº	ACCIONISTAS	SERIES	DEL	AL	CLASE	VOTO	Acciones	MONTO	% DEL CAP. INT.
300	Martin Heisecke Rivarola	I	18.554	18.554	A	5	1	1.000.000	
301	Martin Heisecke Rivarola	I	18.555	18.555	A	5	1	1.000.000	
302	Martin Heisecke Rivarola	I	18.556	18.556	A	5	1	1.000.000	
303	Martin Heisecke Rivarola	I	18.557	18.557	A	5	1	1.000.000	
304	Martin Heisecke Rivarola	I	18.558	18.558	A	5	1	1.000.000	
305	Martin Heisecke Rivarola	I	18.559	18.559	A	5	1	1.000.000	
306	Martin Heisecke Rivarola	I	18.560	18.560	A	5	1	1.000.000	
307	Martin Heisecke Rivarola	I	18.561	18.561	A	5	1	1.000.000	
308	Martin Heisecke Rivarola	I	18.562	18.562	A	5	1	1.000.000	
309	Martin Heisecke Rivarola	I	18.563	18.563	A	5	1	1.000.000	
310	Martin Heisecke Rivarola	I	18.564	18.564	A	5	1	1.000.000	
311	Martin Heisecke Rivarola	I	18.565	18.565	A	5	1	1.000.000	
312	Martin Heisecke Rivarola	I	18.566	18.566	A	5	1	1.000.000	
313	Martin Heisecke Rivarola	I	18.567	18.567	A	5	1	1.000.000	
314	Martin Heisecke Rivarola	I	18.568	18.568	A	5	1	1.000.000	
315	Martin Heisecke Rivarola	I	18.569	18.569	A	5	1	1.000.000	
316	Martin Heisecke Rivarola	I	18.570	18.570	A	5	1	1.000.000	
317	Martin Heisecke Rivarola	I	18.571	18.571	A	5	1	1.000.000	
318	Martin Heisecke Rivarola	I	18.572	18.572	A	5	1	1.000.000	
319	Martin Heisecke Rivarola	I	18.573	18.573	A	5	1	1.000.000	
320	Martin Heisecke Rivarola	I	18.574	18.574	A	5	1	1.000.000	
321	Martin Heisecke Rivarola	I	18.575	18.575	A	5	1	1.000.000	
322	Martin Heisecke Rivarola	I	18.576	18.576	A	5	1	1.000.000	
323	Martin Heisecke Rivarola	I	18.577	18.577	A	5	1	1.000.000	
324	Martin Heisecke Rivarola	I	18.578	18.578	A	5	1	1.000.000	
325	Martin Heisecke Rivarola	I	18.579	18.629	A	250	50	50.000.000	
326	Martin Heisecke Rivarola	I	18.629	18.679	A	250	50	50.000.000	
327	Martin Heisecke Rivarola	I	18.679	18.729	A	250	50	50.000.000	
328	Martin Heisecke Rivarola	I	18.729	18.779	A	250	50	50.000.000	
329	Martin Heisecke Rivarola	I	18.779	18.829	A	250	50	50.000.000	
330	Martin Heisecke Rivarola	I	18.829	18.929	A	500	100	100.000.000	
331	Martin Heisecke Rivarola	I	18.929	19.029	A	500	100	100.000.000	
332	Martin Heisecke Rivarola	I	19.029	19.129	A	500	100	100.000.000	
333	Martin Heisecke Rivarola	I	19.129	19.229	A	500	100	100.000.000	
334	Martin Heisecke Rivarola	I	19.229	19.329	A	500	100	100.000.000	
335	Martin Heisecke Rivarola	I	19.329	19.429	A	500	100	100.000.000	
336	Martin Heisecke Rivarola	I	19.429	19.529	A	500	100	100.000.000	
337	Martin Heisecke Rivarola	I	19.529	19.629	A	500	100	100.000.000	
338	Martin Heisecke Rivarola	I	19.629	19.729	A	500	100	100.000.000	
339	Martin Heisecke Rivarola	I	19.729	19.829	A	500	100	100.000.000	
502	Martin Heisecke Rivarola	II	25.001	25.100	A	500	100	100.000.000	
503	Martin Heisecke Rivarola	II	25.101	25.200	A	500	100	100.000.000	
504	Martin Heisecke Rivarola	II	25.201	25.300	A	500	100	100.000.000	
505	Martin Heisecke Rivarola	II	25.301	25.400	A	500	100	100.000.000	
506	Martin Heisecke Rivarola	II	25.401	25.500	A	500	100	100.000.000	
507	Martin Heisecke Rivarola	II	25.501	25.600	A	500	100	100.000.000	
508	Martin Heisecke Rivarola	II	25.601	25.700	A	500	100	100.000.000	
509	Martin Heisecke Rivarola	II	25.701	25.800	A	500	100	100.000.000	
510	Martin Heisecke Rivarola	II	25.801	25.900	A	500	100	100.000.000	
511	Martin Heisecke Rivarola	II	25.901	26.000	A	500	100	100.000.000	
552	Martin Heisecke Rivarola	II	30.001	30.100	A	500	100	100.000.000	
553	Martin Heisecke Rivarola	II	30.101	30.200	A	500	100	100.000.000	
554	Martin Heisecke Rivarola	II	30.201	30.300	A	500	100	100.000.000	
555	Martin Heisecke Rivarola	II	30.301	30.400	A	500	100	100.000.000	
556	Martin Heisecke Rivarola	II	30.401	30.500	A	500	100	100.000.000	
557	Martin Heisecke Rivarola	II	30.501	30.600	A	500	100	100.000.000	
558	Martin Heisecke Rivarola	II	30.601	30.700	A	500	100	100.000.000	
559	Martin Heisecke Rivarola	II	30.701	30.800	A	500	100	100.000.000	
560	Martin Heisecke Rivarola	II	30.801	30.900	A	500	100	100.000.000	
561	Martin Heisecke Rivarola	II	30.901	31.000	A	500	100	100.000.000	
562	Martin Heisecke Rivarola	II	31.001	31.100	A	500	100	100.000.000	
563	Martin Heisecke Rivarola	II	31.101	31.200	A	500	100	100.000.000	
564	Martin Heisecke Rivarola	II	31.201	31.300	A	500	100	100.000.000	
565	Martin Heisecke Rivarola	II	31.301	31.400	A	500	100	100.000.000	
566	Martin Heisecke Rivarola	II	31.401	31.500	A	500	100	100.000.000	
567	Martin Heisecke Rivarola	II	31.501	31.600	A	500	100	100.000.000	
568	Martin Heisecke Rivarola	II	31.601	31.700	A	500	100	100.000.000	
569	Martin Heisecke Rivarola	II	31.701	31.800	A	500	100	100.000.000	
570	Martin Heisecke Rivarola	II	31.801	31.900	A	500	100	100.000.000	
571	Martin Heisecke Rivarola	II	31.901	32.000	A	500	100	100.000.000	
572	Martin Heisecke Rivarola	II	32.001	32.100	A	500	100	100.000.000	
573	Martin Heisecke Rivarola	II	32.101	32.200	A	500	100	100.000.000	
574	Martin Heisecke Rivarola	II	32.201	32.300	A	500	100	100.000.000	
575	Martin Heisecke Rivarola	II	32.301	32.400	A	500	100	100.000.000	
576	Martin Heisecke Rivarola	II	32.401	32.500	A	500	100	100.000.000	
577	Martin Heisecke Rivarola	II	32.501	32.600	A	500	100	100.000.000	
578	Martin Heisecke Rivarola	II	32.601	32.700	A	500	100	100.000.000	
579	Martin Heisecke Rivarola	II	32.701	32.800	A	500	100	100.000.000	
580	Martin Heisecke Rivarola	II	32.801	32.900	A	500	100	100.000.000	
581	Martin Heisecke Rivarola	II	32.901	33.000	A	500	100	100.000.000	
582	Martin Heisecke Rivarola	II	33.001	33.100	A	500	100	100.000.000	
583	Martin Heisecke Rivarola	II	33.101	33.200	A	500	100	100.000.000	

Handwritten signature

Firmado al solo efecto de su
 identificación con el Dictamen de fecha:
 10 MAR. 2018

 Martí & Asociados
 REGISTRO CNV Nº AE-042

CUADRO DEL CAPITAL INTEGRADO

Nº	ACCIONISTAS	SERIES	DEL	AL	CLASE	VOTO	Acciones	MONTO	% DEL CAP. INT.
584	Martin Heisecke Rivarola	II	33.201	33.300	A	500	100	100.000.000	10.000.000.000
585	Martin Heisecke Rivarola	II	33.301	33.400	A	500	100	100.000.000	
586	Martin Heisecke Rivarola	II	33.401	33.500	A	500	100	100.000.000	
587	Martin Heisecke Rivarola	II	33.501	33.600	A	500	100	100.000.000	
588	Martin Heisecke Rivarola	II	33.601	33.700	A	500	100	100.000.000	
589	Martin Heisecke Rivarola	II	33.701	33.800	A	500	100	100.000.000	
590	Martin Heisecke Rivarola	II	33.801	33.900	A	500	100	100.000.000	
591	Martin Heisecke Rivarola	II	33.901	34.000	A	500	100	100.000.000	
8	Martin Heisecke Rivarola	I	8	8	B	1	1	1.000.000	
9	Martin Heisecke Rivarola	I	9	9	B	1	1	1.000.000	
10	Martin Heisecke Rivarola	I	10	10	B	1	1	1.000.000	
11	Martin Heisecke Rivarola	I	11	11	B	1	1	1.000.000	
12	Martin Heisecke Rivarola	I	12	12	B	1	1	1.000.000	
13	Martin Heisecke Rivarola	I	13	13	B	1	1	1.000.000	
26	Martin Heisecke Rivarola	I	26	26	B	1	1	1.000.000	
27	Martin Heisecke Rivarola	I	27	27	B	1	1	1.000.000	
28	Martin Heisecke Rivarola	I	28	28	B	1	1	1.000.000	
29	Martin Heisecke Rivarola	I	29	29	B	1	1	1.000.000	
30	Martin Heisecke Rivarola	I	30	30	B	1	1	1.000.000	
31	Martin Heisecke Rivarola	I	31	31	B	1	1	1.000.000	
32	Martin Heisecke Rivarola	I	32	32	B	1	1	1.000.000	
33	Martin Heisecke Rivarola	I	33	33	B	1	1	1.000.000	
34	Martin Heisecke Rivarola	I	34	34	B	1	1	1.000.000	
35	Martin Heisecke Rivarola	I	35	35	B	1	1	1.000.000	
36	Martin Heisecke Rivarola	I	36	36	B	1	1	1.000.000	
37	Martin Heisecke Rivarola	I	37	37	B	1	1	1.000.000	
38	Martin Heisecke Rivarola	I	38	38	B	1	1	1.000.000	
39	Martin Heisecke Rivarola	I	39	39	B	1	1	1.000.000	
40	Martin Heisecke Rivarola	I	40	40	B	1	1	1.000.000	
42	Martin Heisecke Rivarola	I	46	50	B	5	5	5.000.000	
43	Martin Heisecke Rivarola	I	51	55	B	5	5	5.000.000	
44	Martin Heisecke Rivarola	I	56	60	B	5	5	5.000.000	
45	Martin Heisecke Rivarola	I	61	65	B	5	5	5.000.000	
47	Martin Heisecke Rivarola	I	75	85	B	10	10	10.000.000	
48	Martin Heisecke Rivarola	I	88	95	B	10	10	10.000.000	
49	Martin Heisecke Rivarola	I	95	105	B	10	10	10.000.000	
50	Martin Heisecke Rivarola	I	108	115	B	10	10	10.000.000	
51	Martin Heisecke Rivarola	I	119	125	B	10	10	10.000.000	
52	Martin Heisecke Rivarola	I	123	135	B	10	10	10.000.000	
53	Martin Heisecke Rivarola	I	133	145	B	10	10	10.000.000	
54	Martin Heisecke Rivarola	I	143	155	B	10	10	10.000.000	
55	Martin Heisecke Rivarola	I	153	165	B	10	10	10.000.000	
60	Martin Heisecke Rivarola	I	203	215	B	10	10	10.000.000	
61	Martin Heisecke Rivarola	I	213	225	B	10	10	10.000.000	
62	Martin Heisecke Rivarola	I	223	235	B	10	10	10.000.000	
63	Martin Heisecke Rivarola	I	233	245	B	10	10	10.000.000	
64	Martin Heisecke Rivarola	I	243	255	B	10	10	10.000.000	
65	Martin Heisecke Rivarola	I	253	265	B	10	10	10.000.000	
69	Martin Heisecke Rivarola	I	353	385	B	30	30	30.000.000	
70	Martin Heisecke Rivarola	I	383	415	B	30	30	30.000.000	
71	Martin Heisecke Rivarola	I	413	445	B	30	30	30.000.000	
72	Martin Heisecke Rivarola	I	443	475	B	30	30	30.000.000	
73	Martin Heisecke Rivarola	I	473	505	B	30	30	30.000.000	
74	Martin Heisecke Rivarola	I	503	535	B	30	30	30.000.000	
75	Martin Heisecke Rivarola	I	533	565	B	50	50	50.000.000	
76	Martin Heisecke Rivarola	I	563	595	B	50	50	50.000.000	
77	Martin Heisecke Rivarola	I	593	625	B	50	50	50.000.000	
78	Martin Heisecke Rivarola	I	623	655	B	50	50	50.000.000	
79	Martin Heisecke Rivarola	I	653	685	B	50	50	50.000.000	
80	Martin Heisecke Rivarola	I	683	715	B	50	50	50.000.000	
81	Martin Heisecke Rivarola	I	713	745	B	50	50	50.000.000	
82	Martin Heisecke Rivarola	I	743	775	B	50	50	50.000.000	
83	Martin Heisecke Rivarola	I	773	805	B	50	50	50.000.000	
84	Martin Heisecke Rivarola	I	803	835	B	50	50	50.000.000	
85	Martin Heisecke Rivarola	I	833	865	B	50	50	50.000.000	
86	Martin Heisecke Rivarola	I	863	895	B	50	50	50.000.000	
87	Martin Heisecke Rivarola	I	893	925	B	50	50	50.000.000	
88	Martin Heisecke Rivarola	I	923	955	B	50	50	50.000.000	
89	Martin Heisecke Rivarola	I	953	985	B	50	50	50.000.000	
90	Martin Heisecke Rivarola	I	983	1.015	B	50	50	50.000.000	
91	Martin Heisecke Rivarola	I	1.013	1.045	B	50	50	50.000.000	
92	Martin Heisecke Rivarola	I	1.043	1.075	B	50	50	50.000.000	
93	Martin Heisecke Rivarola	I	1.073	1.105	B	50	50	50.000.000	
94	Martin Heisecke Rivarola	I	1.103	1.135	B	50	50	50.000.000	
95	Martin Heisecke Rivarola	I	1.133	1.165	B	50	50	50.000.000	
96	Martin Heisecke Rivarola	I	1.163	1.195	B	50	50	50.000.000	
97	Martin Heisecke Rivarola	I	1.193	1.225	B	50	50	50.000.000	
98	Martin Heisecke Rivarola	I	1.223	1.255	B	50	50	50.000.000	
99	Martin Heisecke Rivarola	I	1.253	1.285	B	50	50	50.000.000	
100	Martin Heisecke Rivarola	I	1.283	1.315	B	50	50	50.000.000	
101	Martin Heisecke Rivarola	I	1.313	1.345	B	50	50	50.000.000	
102	Martin Heisecke Rivarola	I	1.343	1.375	B	50	50	50.000.000	

CH

Firmado al solo efecto de su
 identificación con el Dictamen de fecha:
 10 MAR. 2018

 Martí & Asociados
 REGISTRO CNV Nº AE-042

CUADRO DEL CAPITAL INTEGRADO

Nº	ACCIONISTAS	SERIES	DEL	AL	CLASE	VOTO	Acciones	MONTO	% DEL CAP. INT.
103	Martin Heisecke Rivarola	I	1.938	1.985	B	50	50	50.000.000	
104	Martin Heisecke Rivarola	I	1.980	2.035	B	50	50	50.000.000	
105	Martin Heisecke Rivarola	I	2.036	2.085	B	50	50	50.000.000	
106	Martin Heisecke Rivarola	I	2.088	2.135	B	50	50	50.000.000	
107	Martin Heisecke Rivarola	I	2.130	2.185	B	50	50	50.000.000	
108	Martin Heisecke Rivarola	I	2.186	2.235	B	50	50	50.000.000	
109	Martin Heisecke Rivarola	I	2.238	2.285	B	50	50	50.000.000	
110	Martin Heisecke Rivarola	I	2.286	2.335	B	50	50	50.000.000	
111	Martin Heisecke Rivarola	I	2.336	2.385	B	50	50	50.000.000	
112	Martin Heisecke Rivarola	I	2.386	2.435	B	50	50	50.000.000	
113	Martin Heisecke Rivarola	I	2.436	2.485	B	50	50	50.000.000	
114	Martin Heisecke Rivarola	I	2.486	2.535	B	50	50	50.000.000	
115	Martin Heisecke Rivarola	I	2.536	2.585	B	50	50	50.000.000	
116	Martin Heisecke Rivarola	I	2.586	2.635	B	50	50	50.000.000	
117	Martin Heisecke Rivarola	I	2.636	2.685	B	50	50	50.000.000	
118	Martin Heisecke Rivarola	I	2.686	2.735	B	50	50	50.000.000	
119	Martin Heisecke Rivarola	I	2.736	2.785	B	50	50	50.000.000	
120	Martin Heisecke Rivarola	I	2.786	2.835	B	50	50	50.000.000	
121	Martin Heisecke Rivarola	I	2.836	2.885	B	50	50	50.000.000	
122	Martin Heisecke Rivarola	I	2.886	2.935	B	50	50	50.000.000	
123	Martin Heisecke Rivarola	I	2.936	2.985	B	50	50	50.000.000	
125	Martin Heisecke Rivarola	I	3.036	3.085	B	50	50	50.000.000	
126	Martin Heisecke Rivarola	I	3.086	3.135	B	50	50	50.000.000	
127	Martin Heisecke Rivarola	I	3.136	3.185	B	50	50	50.000.000	
128	Martin Heisecke Rivarola	I	3.186	3.235	B	50	50	50.000.000	
129	Martin Heisecke Rivarola	I	3.236	3.285	B	100	100	100.000.000	
130	Martin Heisecke Rivarola	I	3.286	3.335	B	100	100	100.000.000	
131	Martin Heisecke Rivarola	I	3.336	3.385	B	100	100	100.000.000	
132	Martin Heisecke Rivarola	I	3.386	3.435	B	100	100	100.000.000	
133	Martin Heisecke Rivarola	I	3.436	3.485	B	100	100	100.000.000	
134	Martin Heisecke Rivarola	I	3.486	3.535	B	100	100	100.000.000	
135	Martin Heisecke Rivarola	I	3.536	3.585	B	100	100	100.000.000	
136	Martin Heisecke Rivarola	I	3.586	3.635	B	100	100	100.000.000	
137	Martin Heisecke Rivarola	I	3.636	3.685	B	100	100	100.000.000	
138	Martin Heisecke Rivarola	I	3.686	3.735	B	100	100	100.000.000	
139	Martin Heisecke Rivarola	I	3.736	3.785	B	100	100	100.000.000	
140	Martin Heisecke Rivarola	I	3.786	3.835	B	100	100	100.000.000	
141	Martin Heisecke Rivarola	I	3.836	3.885	B	100	100	100.000.000	
142	Martin Heisecke Rivarola	I	3.886	3.935	B	100	100	100.000.000	
143	Martin Heisecke Rivarola	I	3.936	3.985	B	100	100	100.000.000	
144	Martin Heisecke Rivarola	I	3.986	4.035	B	100	100	100.000.000	
145	Martin Heisecke Rivarola	I	4.036	4.085	B	100	100	100.000.000	
146	Martin Heisecke Rivarola	I	4.086	4.135	B	100	100	100.000.000	
147	Martin Heisecke Rivarola	I	4.136	4.185	B	100	100	100.000.000	
148	Martin Heisecke Rivarola	I	4.186	4.235	B	100	100	100.000.000	
149	Martin Heisecke Rivarola	I	4.236	4.285	B	100	100	100.000.000	
150	Martin Heisecke Rivarola	I	4.286	4.335	B	100	100	100.000.000	
151	Martin Heisecke Rivarola	I	4.336	4.385	B	100	100	100.000.000	
152	Martin Heisecke Rivarola	I	4.386	4.435	B	100	100	100.000.000	
153	Martin Heisecke Rivarola	I	4.436	4.485	B	100	100	100.000.000	
154	Martin Heisecke Rivarola	I	4.486	4.535	B	100	100	100.000.000	
155	Martin Heisecke Rivarola	I	4.536	4.585	B	100	100	100.000.000	
156	Martin Heisecke Rivarola	I	4.586	4.635	B	100	100	100.000.000	
157	Martin Heisecke Rivarola	I	4.636	4.685	B	100	100	100.000.000	
158	Martin Heisecke Rivarola	I	4.686	4.735	B	100	100	100.000.000	
159	Martin Heisecke Rivarola	I	4.736	4.785	B	100	100	100.000.000	
160	Martin Heisecke Rivarola	I	4.786	4.835	B	100	100	100.000.000	
161	Martin Heisecke Rivarola	I	4.836	4.885	B	100	100	100.000.000	
162	Martin Heisecke Rivarola	I	4.886	4.935	B	100	100	100.000.000	
163	Martin Heisecke Rivarola	I	4.936	4.985	B	100	100	100.000.000	
164	Martin Heisecke Rivarola	I	4.986	5.035	B	100	100	100.000.000	
165	Martin Heisecke Rivarola	I	5.036	5.085	B	100	100	100.000.000	
166	Martin Heisecke Rivarola	I	5.086	5.135	B	100	100	100.000.000	
167	Martin Heisecke Rivarola	I	5.136	5.185	B	100	100	100.000.000	
168	Martin Heisecke Rivarola	I	5.186	5.235	B	100	100	100.000.000	
169	Martin Heisecke Rivarola	I	5.236	5.285	B	100	100	100.000.000	
170	Martin Heisecke Rivarola	I	5.286	5.335	B	100	100	100.000.000	
171	Martin Heisecke Rivarola	I	5.336	5.385	B	100	100	100.000.000	
172	Martin Heisecke Rivarola	I	5.386	5.435	B	100	100	100.000.000	
173	Martin Heisecke Rivarola	I	5.436	5.485	B	100	100	100.000.000	
174	Martin Heisecke Rivarola	I	5.486	5.535	B	100	100	100.000.000	
175	Martin Heisecke Rivarola	I	5.536	5.585	B	100	100	100.000.000	
176	Martin Heisecke Rivarola	I	5.586	5.635	B	100	100	100.000.000	
177	Martin Heisecke Rivarola	I	5.636	5.685	B	100	100	100.000.000	
178	Martin Heisecke Rivarola	I	5.686	5.735	B	100	100	100.000.000	
179	Martin Heisecke Rivarola	I	5.736	5.785	B	100	100	100.000.000	
180	Martin Heisecke Rivarola	I	5.786	5.835	B	100	100	100.000.000	
181	Martin Heisecke Rivarola	I	5.836	5.885	B	100	100	100.000.000	
182	Martin Heisecke Rivarola	I	5.886	5.935	B	100	100	100.000.000	
183	Martin Heisecke Rivarola	I	5.936	5.985	B	100	100	100.000.000	
184	Martin Heisecke Rivarola	I	5.986	6.035	B	100	100	100.000.000	
185	Martin Heisecke Rivarola	I	6.036	6.085	B	100	100	100.000.000	
186	Martin Heisecke Rivarola	I	6.086	6.135	B	100	100	100.000.000	
187	Martin Heisecke Rivarola	I	6.136	6.185	B	100	100	100.000.000	
188	Martin Heisecke Rivarola	I	6.186	6.235	B	100	100	100.000.000	
189	Martin Heisecke Rivarola	I	6.236	6.285	B	100	100	100.000.000	
190	Martin Heisecke Rivarola	I	6.286	6.335	B	100	100	100.000.000	
191	Martin Heisecke Rivarola	I	6.336	6.385	B	100	100	100.000.000	
192	Martin Heisecke Rivarola	I	6.386	6.435	B	100	100	100.000.000	
193	Martin Heisecke Rivarola	I	6.436	6.485	B	100	100	100.000.000	
194	Martin Heisecke Rivarola	I	6.486	6.535	B	100	100	100.000.000	
195	Martin Heisecke Rivarola	I	6.536	6.585	B	100	100	100.000.000	
196	Martin Heisecke Rivarola	I	6.586	6.635	B	100	100	100.000.000	
197	Martin Heisecke Rivarola	I	6.636	6.685	B	100	100	100.000.000	
198	Martin Heisecke Rivarola	I	6.686	6.735	B	100	100	100.000.000	
199	Martin Heisecke Rivarola	I	6.736	6.785	B	100	100	100.000.000	
200	Martin Heisecke Rivarola	I	6.786	6.835	B	100	100	100.000.000	
201	Martin Heisecke Rivarola	I	6.836	6.885	B	100	100	100.000.000	
202	Martin Heisecke Rivarola	I	6.886	6.935	B	100	100	100.000.000	
203	Martin Heisecke Rivarola	I	6.936	6.985	B	100	100	100.000.000	
204	Martin Heisecke Rivarola	I	6.986	7.035	B	100	100	100.000.000	
205	Martin Heisecke Rivarola	I	7.036	7.085	B	100	100	100.000.000	
206	Martin Heisecke Rivarola	I	7.086	7.135	B	100	100	100.000.000	
207	Martin Heisecke Rivarola	I	7.136	7.185	B	100	100	100.000.000	
208	Martin Heisecke Rivarola	I	7.186	7.235	B	100	100	100.000.000	
209	Martin Heisecke Rivarola	I	7.236	7.285	B	100	100	100.000.000	
210	Martin Heisecke Rivarola	I	7.286	7.335	B	100	100	100.000.000	
211	Martin Heisecke Rivarola	I	7.336	7.385	B	100	100	100.000.000	
212	Martin Heisecke Rivarola	I	7.386	7.435	B	100	100	100.000.000	
213	Martin Heisecke Rivarola	I	7.436	7.485	B	100	100	100.000.000	
214	Martin Heisecke Rivarola	I	7.486	7.535	B	100	100	100.000.000	
215	Martin Heisecke Rivarola	I	7.536	7.585	B	100	100	100.000.000	
216	Martin Heisecke Rivarola	I	7.586	7.635	B	100	100	100.000.000	
217	Martin Heisecke Rivarola	I	7.636	7.685	B	100	100	100.000.000	
218	Martin Heisecke Rivarola	I	7.686	7.735	B	100	100	100.000.000	
219	Martin Heisecke Rivarola	I	7.736	7.785	B	100	100	100.000.000	
220	Martin Heisecke Rivarola	I	7.786	7.835	B	100	100	100.000.000	
221	Martin Heisecke Rivarola	I	7.836	7.885	B	100	100	100.000.000	

Handwritten signature

Firmado al solo efecto de su
 identificación con el Dictamen de fecha:
 10 MAR. 2018
 Martí & Asociados
 REGISTRO CNV Nº AE-042

CUADRO DEL CAPITAL INTEGRADO

Nº	ACCIONISTAS	SERIES	DEL	AL	CLASE	VOLO	Acciones	MONTO	% DEL CAP. INT.
222	Martin Heisecke Rivarola	I	12.636	12.635	B	100	100	100.000.000	
223	Martin Heisecke Rivarola	I	12.636	12.735	B	100	100	100.000.000	
224	Martin Heisecke Rivarola	I	12.736	12.835	B	100	100	100.000.000	
225	Martin Heisecke Rivarola	I	12.836	12.935	B	100	100	100.000.000	
226	Martin Heisecke Rivarola	I	12.936	13.035	B	100	100	100.000.000	
227	Martin Heisecke Rivarola	I	13.036	13.135	B	100	100	100.000.000	
228	Martin Heisecke Rivarola	I	13.136	13.235	B	100	100	100.000.000	
235	Martin Heisecke Rivarola	I	16.836	16.935	B	100	100	100.000.000	
236	Martin Heisecke Rivarola	I	16.936	17.035	B	100	100	100.000.000	
237	Martin Heisecke Rivarola	I	17.036	17.135	B	100	100	100.000.000	
238	Martin Heisecke Rivarola	I	17.136	17.235	B	100	100	100.000.000	
239	Martin Heisecke Rivarola	I	17.236	17.335	B	100	100	100.000.000	
270	Martin Heisecke Rivarola	I	17.336	17.435	B	100	100	100.000.000	
271	Martin Heisecke Rivarola	I	17.436	17.535	B	100	100	100.000.000	
272	Martin Heisecke Rivarola	I	17.536	17.635	B	100	100	100.000.000	
273	Martin Heisecke Rivarola	I	17.636	17.735	B	100	100	100.000.000	
274	Martin Heisecke Rivarola	I	17.736	17.835	B	100	100	100.000.000	
275	Martin Heisecke Rivarola	I	17.836	17.935	B	100	100	100.000.000	
276	Martin Heisecke Rivarola	I	17.936	18.035	B	100	100	100.000.000	
277	Martin Heisecke Rivarola	I	18.036	18.135	B	100	100	100.000.000	
278	Martin Heisecke Rivarola	I	18.136	18.235	B	100	100	100.000.000	
279	Martin Heisecke Rivarola	I	18.236	18.335	B	100	100	100.000.000	
230	Martin Heisecke Rivarola	I	18.336	18.435	B	100	100	100.000.000	
231	Martin Heisecke Rivarola	I	18.436	18.535	B	100	100	100.000.000	
340	Martin Heisecke Rivarola	I	19.829	19.929	B	1	1	1.000.000	
341	Martin Heisecke Rivarola	I	19.830	19.930	B	1	1	1.000.000	
342	Martin Heisecke Rivarola	I	19.831	19.931	B	1	1	1.000.000	
343	Martin Heisecke Rivarola	I	19.832	19.932	B	1	1	1.000.000	
344	Martin Heisecke Rivarola	I	19.833	19.933	B	1	1	1.000.000	
345	Martin Heisecke Rivarola	I	19.834	19.934	B	1	1	1.000.000	
346	Martin Heisecke Rivarola	I	19.835	19.935	B	1	1	1.000.000	
347	Martin Heisecke Rivarola	I	19.836	19.936	B	1	1	1.000.000	
348	Martin Heisecke Rivarola	I	19.837	19.937	B	1	1	1.000.000	
349	Martin Heisecke Rivarola	I	19.838	19.938	B	1	1	1.000.000	
350	Martin Heisecke Rivarola	I	19.839	19.939	B	1	1	1.000.000	
359	Martin Heisecke Rivarola	I	19.848	19.952	B	5	5	5.000.000	
350	Martin Heisecke Rivarola	I	19.853	19.957	B	5	5	5.000.000	
361	Martin Heisecke Rivarola	I	19.858	19.962	B	5	5	5.000.000	
362	Martin Heisecke Rivarola	I	19.863	19.967	B	5	5	5.000.000	
363	Martin Heisecke Rivarola	I	19.868	19.972	B	5	5	5.000.000	
364	Martin Heisecke Rivarola	I	19.873	19.977	B	5	5	5.000.000	
365	Martin Heisecke Rivarola	I	19.878	19.982	B	5	5	5.000.000	
366	Martin Heisecke Rivarola	I	19.883	19.987	B	5	5	5.000.000	
367	Martin Heisecke Rivarola	I	19.888	19.992	B	5	5	5.000.000	
368	Martin Heisecke Rivarola	I	19.893	19.997	B	5	5	5.000.000	
369	Martin Heisecke Rivarola	I	19.898	19.992	B	5	5	5.000.000	
370	Martin Heisecke Rivarola	I	19.903	19.997	B	5	5	5.000.000	
371	Martin Heisecke Rivarola	I	19.908	19.992	B	5	5	5.000.000	
372	Martin Heisecke Rivarola	I	19.913	19.997	B	5	5	5.000.000	
373	Martin Heisecke Rivarola	I	19.918	19.992	B	5	5	5.000.000	
374	Martin Heisecke Rivarola	I	19.923	19.997	B	5	5	5.000.000	
375	Martin Heisecke Rivarola	I	19.928	19.992	B	5	5	5.000.000	
376	Martin Heisecke Rivarola	I	19.933	19.997	B	5	5	5.000.000	
377	Martin Heisecke Rivarola	I	19.938	19.992	B	5	5	5.000.000	
378	Martin Heisecke Rivarola	I	19.943	19.997	B	5	5	5.000.000	
379	Martin Heisecke Rivarola	I	19.948	19.992	B	5	5	5.000.000	
380	Martin Heisecke Rivarola	I	19.953	19.997	B	5	5	5.000.000	
381	Martin Heisecke Rivarola	I	19.958	19.992	B	5	5	5.000.000	
382	Martin Heisecke Rivarola	I	19.963	19.997	B	5	5	5.000.000	
383	Martin Heisecke Rivarola	I	19.968	19.992	B	5	5	5.000.000	
384	Martin Heisecke Rivarola	I	19.973	19.997	B	5	5	5.000.000	
385	Martin Heisecke Rivarola	I	19.978	19.992	B	5	5	5.000.000	
386	Martin Heisecke Rivarola	I	19.983	19.997	B	5	5	5.000.000	
387	Martin Heisecke Rivarola	I	19.988	19.992	B	5	5	5.000.000	
388	Martin Heisecke Rivarola	I	19.993	19.997	B	5	5	5.000.000	
389	Martin Heisecke Rivarola	I	19.998	20.002	B	5	5	5.000.000	
390	Martin Heisecke Rivarola	I	20.003	20.007	B	5	5	5.000.000	
391	Martin Heisecke Rivarola	I	20.008	20.012	B	10	10	10.000.000	
392	Martin Heisecke Rivarola	I	20.013	20.017	B	10	10	10.000.000	
393	Martin Heisecke Rivarola	I	20.018	20.022	B	10	10	10.000.000	
394	Martin Heisecke Rivarola	I	20.023	20.027	B	10	10	10.000.000	
395	Martin Heisecke Rivarola	I	20.028	20.032	B	10	10	10.000.000	
396	Martin Heisecke Rivarola	I	20.033	20.037	B	10	10	10.000.000	
397	Martin Heisecke Rivarola	I	20.038	20.042	B	10	10	10.000.000	
398	Martin Heisecke Rivarola	I	20.043	20.047	B	10	10	10.000.000	
399	Martin Heisecke Rivarola	I	20.048	20.052	B	10	10	10.000.000	
400	Martin Heisecke Rivarola	I	20.053	20.057	B	10	10	10.000.000	
401	Martin Heisecke Rivarola	I	20.058	20.062	B	10	10	10.000.000	
402	Martin Heisecke Rivarola	I	20.063	20.067	B	10	10	10.000.000	
403	Martin Heisecke Rivarola	I	20.068	20.072	B	10	10	10.000.000	
404	Martin Heisecke Rivarola	I	20.073	20.077	B	10	10	10.000.000	
405	Martin Heisecke Rivarola	I	20.078	20.082	B	10	10	10.000.000	
406	Martin Heisecke Rivarola	I	20.083	20.087	B	10	10	10.000.000	
407	Martin Heisecke Rivarola	I	20.088	20.092	B	10	10	10.000.000	
408	Martin Heisecke Rivarola	I	20.093	20.097	B	10	10	10.000.000	
409	Martin Heisecke Rivarola	I	20.108	20.112	B	10	10	10.000.000	
410	Martin Heisecke Rivarola	I	20.113	20.117	B	10	10	10.000.000	
411	Martin Heisecke Rivarola	I	20.118	20.122	B	10	10	10.000.000	
412	Martin Heisecke Rivarola	I	20.123	20.127	B	10	10	10.000.000	
413	Martin Heisecke Rivarola	I	20.128	20.132	B	10	10	10.000.000	
414	Martin Heisecke Rivarola	I	20.133	20.137	B	10	10	10.000.000	
415	Martin Heisecke Rivarola	I	20.138	20.142	B	10	10	10.000.000	
416	Martin Heisecke Rivarola	I	20.143	20.147	B	10	10	10.000.000	

Handwritten signature

Firmado al solo efecto de su
 identificación con el Dictamen de fecha:
 10 MAR. 2018

 Martí & Asociados
 REGISTRO CNV Nº AE-042

CUADRO DEL CAPITAL INTEGRADO

Nº	ACCIONISTAS	SERIES	DEL	AL	CLASE	VOTO	Acciones	MONTO	% DEL CAP. INT.
420	Martin Heisecke Rivarola		20.358	20.437	B	50	50	50.000.000	
421	Martin Heisecke Rivarola		20.408	20.457	B	50	50	50.000.000	
422	Martin Heisecke Rivarola		20.458	20.537	B	50	50	50.000.000	
423	Martin Heisecke Rivarola		20.508	20.557	B	50	50	50.000.000	
424	Martin Heisecke Rivarola		20.558	20.637	B	50	50	50.000.000	
425	Martin Heisecke Rivarola		20.608	20.657	B	50	50	50.000.000	
426	Martin Heisecke Rivarola		20.658	20.737	B	50	50	50.000.000	
427	Martin Heisecke Rivarola		20.708	20.757	B	50	50	50.000.000	
433	Martin Heisecke Rivarola		21.008	21.137	B	100	100	100.000.000	
434	Martin Heisecke Rivarola		21.108	21.237	B	100	100	100.000.000	
435	Martin Heisecke Rivarola		21.208	21.337	B	100	100	100.000.000	
438	Martin Heisecke Rivarola		21.308	21.437	B	100	100	100.000.000	
437	Martin Heisecke Rivarola		21.408	21.537	B	100	100	100.000.000	
438	Martin Heisecke Rivarola		21.508	21.637	B	100	100	100.000.000	
439	Martin Heisecke Rivarola		21.608	21.737	B	100	100	100.000.000	
440	Martin Heisecke Rivarola		21.708	21.837	B	100	100	100.000.000	
441	Martin Heisecke Rivarola		21.808	21.937	B	100	100	100.000.000	
442	Martin Heisecke Rivarola		21.908	22.037	B	100	100	100.000.000	
443	Martin Heisecke Rivarola		22.008	22.137	B	100	100	100.000.000	
444	Martin Heisecke Rivarola		22.108	22.237	B	100	100	100.000.000	
445	Martin Heisecke Rivarola		22.208	22.337	B	100	100	100.000.000	
446	Martin Heisecke Rivarola		22.308	22.437	B	100	100	100.000.000	
447	Martin Heisecke Rivarola		22.408	22.537	B	100	100	100.000.000	
448	Martin Heisecke Rivarola		22.508	22.637	B	100	100	100.000.000	
449	Martin Heisecke Rivarola		22.608	22.737	B	100	100	100.000.000	
512	Martin Heisecke Rivarola	II	26.001	26.130	B	100	100	100.000.000	
513	Martin Heisecke Rivarola	II	26.101	26.230	B	100	100	100.000.000	
514	Martin Heisecke Rivarola	II	26.201	26.330	B	100	100	100.000.000	
515	Martin Heisecke Rivarola	II	26.301	26.430	B	100	100	100.000.000	
516	Martin Heisecke Rivarola	II	26.401	26.530	B	100	100	100.000.000	
517	Martin Heisecke Rivarola	II	26.501	26.630	B	100	100	100.000.000	
518	Martin Heisecke Rivarola	II	26.601	26.730	B	100	100	100.000.000	
519	Martin Heisecke Rivarola	II	26.701	26.830	B	100	100	100.000.000	
520	Martin Heisecke Rivarola	II	26.801	26.930	B	100	100	100.000.000	
521	Martin Heisecke Rivarola	II	26.901	27.030	B	100	100	100.000.000	
522	Martin Heisecke Rivarola	II	27.001	27.130	B	100	100	100.000.000	
523	Martin Heisecke Rivarola	II	27.101	27.230	B	100	100	100.000.000	
524	Martin Heisecke Rivarola	II	27.201	27.330	B	100	100	100.000.000	
525	Martin Heisecke Rivarola	II	27.301	27.430	B	100	100	100.000.000	
526	Martin Heisecke Rivarola	II	27.401	27.530	B	100	100	100.000.000	
527	Martin Heisecke Rivarola	II	27.501	27.630	B	100	100	100.000.000	
528	Martin Heisecke Rivarola	II	27.601	27.730	B	100	100	100.000.000	
529	Martin Heisecke Rivarola	II	27.701	27.830	B	100	100	100.000.000	
530	Martin Heisecke Rivarola	II	27.801	27.930	B	100	100	100.000.000	
531	Martin Heisecke Rivarola	II	27.901	28.030	B	100	100	100.000.000	
532	Martin Heisecke Rivarola	II	28.001	28.130	B	100	100	100.000.000	
533	Martin Heisecke Rivarola	II	28.101	28.230	B	100	100	100.000.000	
534	Martin Heisecke Rivarola	II	28.201	28.330	B	100	100	100.000.000	
535	Martin Heisecke Rivarola	II	28.301	28.430	B	100	100	100.000.000	
536	Martin Heisecke Rivarola	II	28.401	28.530	B	100	100	100.000.000	
537	Martin Heisecke Rivarola	II	28.501	28.630	B	100	100	100.000.000	
538	Martin Heisecke Rivarola	II	28.601	28.730	B	100	100	100.000.000	
539	Martin Heisecke Rivarola	II	28.701	28.830	B	100	100	100.000.000	
540	Martin Heisecke Rivarola	II	28.801	28.930	B	100	100	100.000.000	
541	Martin Heisecke Rivarola	II	28.901	29.030	B	100	100	100.000.000	
592	Martin Heisecke Rivarola	II	34.001	34.130	B	100	100	100.000.000	
593	Martin Heisecke Rivarola	II	34.101	34.230	B	100	100	100.000.000	
594	Martin Heisecke Rivarola	II	34.201	34.330	B	100	100	100.000.000	
595	Martin Heisecke Rivarola	II	34.301	34.430	B	100	100	100.000.000	
596	Martin Heisecke Rivarola	II	34.401	34.530	B	100	100	100.000.000	
597	Martin Heisecke Rivarola	II	34.501	34.630	B	100	100	100.000.000	
598	Martin Heisecke Rivarola	II	34.601	34.730	B	100	100	100.000.000	
599	Martin Heisecke Rivarola	II	34.701	34.830	B	100	100	100.000.000	
600	Martin Heisecke Rivarola	II	34.801	34.930	B	100	100	100.000.000	
601	Martin Heisecke Rivarola	II	34.901	35.030	B	100	100	100.000.000	
602	Martin Heisecke Rivarola	II	35.001	35.130	B	100	100	100.000.000	
603	Martin Heisecke Rivarola	II	35.101	35.230	B	100	100	100.000.000	
604	Martin Heisecke Rivarola	II	35.201	35.330	B	100	100	100.000.000	
605	Martin Heisecke Rivarola	II	35.301	35.430	B	100	100	100.000.000	
606	Martin Heisecke Rivarola	II	35.401	35.530	B	100	100	100.000.000	
607	Martin Heisecke Rivarola	II	35.501	35.630	B	100	100	100.000.000	
608	Martin Heisecke Rivarola	II	35.601	35.730	B	100	100	100.000.000	
609	Martin Heisecke Rivarola	II	35.701	35.830	B	100	100	100.000.000	
610	Martin Heisecke Rivarola	II	35.801	35.930	B	100	100	100.000.000	
611	Martin Heisecke Rivarola	II	35.901	36.030	B	100	100	100.000.000	
612	Martin Heisecke Rivarola	II	36.001	36.130	B	100	100	100.000.000	
613	Martin Heisecke Rivarola	II	36.101	36.230	B	100	100	100.000.000	
614	Martin Heisecke Rivarola	II	36.201	36.330	B	100	100	100.000.000	
615	Martin Heisecke Rivarola	II	36.301	36.430	B	100	100	100.000.000	
616	Martin Heisecke Rivarola	II	36.401	36.530	B	100	100	100.000.000	
617	Martin Heisecke Rivarola	II	36.501	36.630	B	100	100	100.000.000	
618	Martin Heisecke Rivarola	II	36.601	36.730	B	100	100	100.000.000	

ca

Firmado al solo efecto de su
identificación con el Dictamen de fecha:

10 MAR. 2018

Martí & Asociados
REGISTRO CNV Nº AE-042

CUADRO DEL CAPITAL INTEGRADO

Nº	ACCIONISTAS	SERIES	DEL	AL	CLASE	VOTO	Acciones	MONTO	% DEL CAP. INT.
619	Martin Heisecke Rivarola	II	36.701	36.800	B	100	100	100.000.000	
620	Martin Heisecke Rivarola	II	36.801	36.900	B	100	100	100.000.000	
621	Martin Heisecke Rivarola	II	36.901	37.000	B	100	100	100.000.000	
622	Martin Heisecke Rivarola	II	37.001	37.100	B	100	100	100.000.000	
623	Martin Heisecke Rivarola	II	37.101	37.200	B	100	100	100.000.000	
624	Martin Heisecke Rivarola	II	37.201	37.300	B	100	100	100.000.000	
625	Martin Heisecke Rivarola	II	37.301	37.400	B	100	100	100.000.000	
626	Martin Heisecke Rivarola	II	37.401	37.500	B	100	100	100.000.000	
627	Martin Heisecke Rivarola	II	37.501	37.600	B	100	100	100.000.000	
628	Martin Heisecke Rivarola	II	37.601	37.700	B	100	100	100.000.000	
629	Martin Heisecke Rivarola	II	37.701	37.800	B	100	100	100.000.000	
630	Martin Heisecke Rivarola	II	37.801	37.900	B	100	100	100.000.000	
631	Martin Heisecke Rivarola	II	37.901	38.000	B	100	100	100.000.000	
632	Martin Heisecke Rivarola	II	38.001	38.100	B	100	100	100.000.000	
633	Martin Heisecke Rivarola	II	38.101	38.200	B	100	100	100.000.000	
634	Martin Heisecke Rivarola	II	38.201	38.300	B	100	100	100.000.000	
635	Martin Heisecke Rivarola	II	38.301	38.400	B	100	100	100.000.000	
636	Martin Heisecke Rivarola	II	38.401	38.500	B	100	100	100.000.000	
637	Martin Heisecke Rivarola	II	38.501	38.600	B	100	100	100.000.000	
638	Martin Heisecke Rivarola	II	38.601	38.700	B	100	100	100.000.000	
639	Martin Heisecke Rivarola	II	38.701	38.800	B	100	100	100.000.000	
640	Martin Heisecke Rivarola	II	38.801	38.900	B	100	100	100.000.000	
641	Martin Heisecke Rivarola	II	38.901	39.000	B	100	100	100.000.000	
642	Martin Heisecke Rivarola	II	39.001	39.100	B	100	100	100.000.000	
643	Martin Heisecke Rivarola	II	39.101	39.200	B	100	100	100.000.000	
644	Martin Heisecke Rivarola	II	39.201	39.300	B	100	100	100.000.000	
645	Martin Heisecke Rivarola	II	39.301	39.400	B	100	100	100.000.000	
646	Martin Heisecke Rivarola	II	39.401	39.500	B	100	100	100.000.000	
647	Martin Heisecke Rivarola	II	39.501	39.600	B	100	100	100.000.000	
648	Martin Heisecke Rivarola	II	39.601	39.700	B	100	100	100.000.000	
649	Martin Heisecke Rivarola	II	39.701	39.800	B	100	100	100.000.000	
650	Martin Heisecke Rivarola	II	39.801	39.900	B	100	100	100.000.000	
651	Martin Heisecke Rivarola	II	39.901	40.000	B	100	100	100.000.000	
652	Martin Heisecke Rivarola	II	40.001	40.100	B	100	100	100.000.000	
653	Martin Heisecke Rivarola	II	40.101	40.200	B	100	100	100.000.000	
654	Martin Heisecke Rivarola	II	40.201	40.300	B	100	100	100.000.000	
655	Martin Heisecke Rivarola	II	40.301	40.400	B	100	100	100.000.000	
656	Martin Heisecke Rivarola	II	40.401	40.500	B	100	100	100.000.000	
657	Martin Heisecke Rivarola	II	40.501	40.600	B	100	100	100.000.000	
658	Martin Heisecke Rivarola	II	40.601	40.700	B	100	100	100.000.000	
659	Martin Heisecke Rivarola	II	40.701	40.800	B	100	100	100.000.000	
660	Martin Heisecke Rivarola	II	40.801	40.900	B	100	100	100.000.000	
661	Martin Heisecke Rivarola	II	40.901	41.000	B	100	100	100.000.000	
662	Martin Heisecke Rivarola	II	41.001	41.100	B	100	100	100.000.000	
663	Martin Heisecke Rivarola	II	41.101	41.200	B	100	100	100.000.000	
664	Martin Heisecke Rivarola	II	41.201	41.300	B	100	100	100.000.000	
665	Martin Heisecke Rivarola	II	41.301	41.400	B	100	100	100.000.000	
666	Martin Heisecke Rivarola	II	41.401	41.500	B	100	100	100.000.000	
667	Martin Heisecke Rivarola	II	41.501	41.600	B	100	100	100.000.000	
668	Martin Heisecke Rivarola	II	41.601	41.700	B	100	100	100.000.000	
669	Martin Heisecke Rivarola	II	41.701	41.800	B	100	100	100.000.000	
670	Martin Heisecke Rivarola	II	41.801	41.900	B	100	100	100.000.000	
671	Martin Heisecke Rivarola	II	41.901	42.000	B	100	100	100.000.000	
672	Martin Heisecke Rivarola	II	42.001	42.100	B	100	100	100.000.000	
673	Martin Heisecke Rivarola	II	42.101	42.200	B	100	100	100.000.000	
674	Martin Heisecke Rivarola	II	42.201	42.300	B	100	100	100.000.000	
675	Martin Heisecke Rivarola	II	42.301	42.400	B	100	100	100.000.000	
676	Martin Heisecke Rivarola	II	42.401	42.500	B	100	100	100.000.000	
677	Martin Heisecke Rivarola	II	42.501	42.600	B	100	100	100.000.000	
678	Martin Heisecke Rivarola	II	42.601	42.700	B	100	100	100.000.000	
679	Martin Heisecke Rivarola	II	42.701	42.800	B	100	100	100.000.000	
680	Martin Heisecke Rivarola	II	42.801	42.900	B	100	100	100.000.000	
681	Martin Heisecke Rivarola	II	42.901	43.000	B	100	100	100.000.000	
682	Martin Heisecke Rivarola	II	43.001	43.100	B	100	100	100.000.000	
683	Martin Heisecke Rivarola	II	43.101	43.200	B	100	100	100.000.000	
684	Martin Heisecke Rivarola	II	43.201	43.300	B	100	100	100.000.000	
685	Martin Heisecke Rivarola	II	43.301	43.400	B	100	100	100.000.000	
686	Martin Heisecke Rivarola	II	43.401	43.500	B	100	100	100.000.000	
687	Martin Heisecke Rivarola	II	43.501	43.600	B	100	100	100.000.000	
688	Martin Heisecke Rivarola	II	43.601	43.700	B	100	100	100.000.000	
689	Martin Heisecke Rivarola	II	43.701	43.800	B	100	100	100.000.000	
690	Martin Heisecke Rivarola	II	43.801	43.900	B	100	100	100.000.000	
691	Martin Heisecke Rivarola	II	43.901	44.000	B	100	100	100.000.000	
692	Martin Heisecke Rivarola	II	44.001	44.100	B	100	100	100.000.000	
693	Martin Heisecke Rivarola	II	44.101	44.200	B	100	100	100.000.000	
694	Martin Heisecke Rivarola	II	44.201	44.300	B	100	100	100.000.000	
695	Martin Heisecke Rivarola	II	44.301	44.400	B	100	100	100.000.000	
696	Martin Heisecke Rivarola	II	44.401	44.500	B	100	100	100.000.000	
428	Beatriz Arlaza de Heisecke		20.756	20.857	B	50	50	50.000.000	
429	Beatriz Arlaza de Heisecke		20.858	20.857	B	50	50	50.000.000	
430	Beatriz Arlaza de Heisecke		20.858	20.907	B	50	50	50.000.000	
431	Beatriz Arlaza de Heisecke		20.908	20.957	B	50	50	50.000.000	

Firmado al solo efecto de su
identificación con el Dictamen de fecha:
10 MAR. 2018
Martí & Asociados
REGISTRO CNV Nº AE-042

27.042.000.000

54,08%

CUADRO DEL CAPITAL INTEGRADO

Nº	ACCIONISTAS	SERIES	DEL	AL	CLASE	VOTO	Acciones	MONTO	% DEL CAP. INT.
432	Beatriz Ariaza de Heisecke	I	20.958	21.067	B	50	50	50.000.000	
450	Beatriz Ariaza de Heisecke	I	22.708	22.807	B	100	100	100.000.000	
451	Beatriz Ariaza de Heisecke	I	22.808	22.907	B	100	100	100.000.000	
452	Beatriz Ariaza de Heisecke	I	22.908	23.007	B	100	100	100.000.000	
453	Beatriz Ariaza de Heisecke	I	23.008	23.107	B	100	100	100.000.000	
454	Beatriz Ariaza de Heisecke	I	23.108	23.207	B	100	100	100.000.000	
455	Beatriz Ariaza de Heisecke	I	23.208	23.307	B	100	100	100.000.000	
456	Beatriz Ariaza de Heisecke	I	23.308	23.407	B	100	100	100.000.000	
457	Beatriz Ariaza de Heisecke	I	23.408	23.507	B	100	100	100.000.000	
458	Beatriz Ariaza de Heisecke	I	23.508	23.607	B	100	100	100.000.000	
458	Beatriz Ariaza de Heisecke	I	23.608	23.707	B	100	100	100.000.000	
697	Beatriz Ariaza de Heisecke	I	44.50*	44.600	B	100	100	100.000.000	
698	Beatriz Ariaza de Heisecke	I	44.60*	44.700	B	100	100	100.000.000	
699	Beatriz Ariaza de Heisecke	I	44.70*	44.800	B	100	100	100.000.000	
700	Beatriz Ariaza de Heisecke	I	44.80*	44.900	B	100	100	100.000.000	
701	Beatriz Ariaza de Heisecke	I	44.90*	45.000	B	100	100	100.000.000	
702	Beatriz Ariaza de Heisecke	I	45.00*	45.100	B	100	100	100.000.000	
703	Beatriz Ariaza de Heisecke	I	45.10*	45.200	B	100	100	100.000.000	
704	Beatriz Ariaza de Heisecke	I	45.20*	45.300	B	100	100	100.000.000	
705	Beatriz Ariaza de Heisecke	I	45.30*	45.400	B	100	100	100.000.000	
706	Beatriz Ariaza de Heisecke	I	45.40*	45.500	B	100	100	100.000.000	
707	Beatriz Ariaza de Heisecke	I	45.50*	45.600	B	100	100	100.000.000	
708	Beatriz Ariaza de Heisecke	I	45.60*	45.700	B	100	100	100.000.000	
712	Beatriz Ariaza de Heisecke	I	45.95*	45.950	B	10	10	10.000.000	
713	Beatriz Ariaza de Heisecke	I	45.96*	45.970	B	10	10	10.000.000	
714	Beatriz Ariaza de Heisecke	I	45.97*	45.980	B	10	10	10.000.000	
715	Beatriz Ariaza de Heisecke	I	45.98*	45.990	B	10	10	10.000.000	
716	Beatriz Ariaza de Heisecke	I	45.99*	45.995	B	5	5	5.000.000	
717	Beatriz Ariaza de Heisecke	I	45.995	45.998	B	1	1	1.000.000	
718	Beatriz Ariaza de Heisecke	I	45.997	45.997	B	1	1	1.000.000	
719	Beatriz Ariaza de Heisecke	I	45.999	45.998	B	1	1	1.000.000	
720	Beatriz Ariaza de Heisecke	I	45.999	45.999	B	1	1	1.000.000	
721	Beatriz Ariaza de Heisecke	I	46.000	46.000	B	1	1	1.000.000	2.500.000.000
14	Beatriz Ariaza de Heisecke	I	14	14	C	1	1	1.000.000	5.00%
15	Beatriz Ariaza de Heisecke	I	15	15	C	1	1	1.000.000	
16	Beatriz Ariaza de Heisecke	I	16	16	C	1	1	1.000.000	
17	Beatriz Ariaza de Heisecke	I	17	17	C	1	1	1.000.000	
18	Beatriz Ariaza de Heisecke	I	18	18	C	1	1	1.000.000	
19	Beatriz Ariaza de Heisecke	I	19	19	C	1	1	1.000.000	
20	Beatriz Ariaza de Heisecke	I	20	20	C	1	1	1.000.000	
21	Beatriz Ariaza de Heisecke	I	21	21	C	1	1	1.000.000	
22	Beatriz Ariaza de Heisecke	I	22	22	C	1	1	1.000.000	
23	Beatriz Ariaza de Heisecke	I	23	23	C	1	1	1.000.000	
24	Beatriz Ariaza de Heisecke	I	24	24	C	1	1	1.000.000	
25	Beatriz Ariaza de Heisecke	I	25	25	C	1	1	1.000.000	
41	Beatriz Ariaza de Heisecke	I	41	45	C	5	5	5.000.000	
56	Beatriz Ariaza de Heisecke	I	166	175	C	10	10	10.000.000	
57	Beatriz Ariaza de Heisecke	I	176	185	C	10	10	10.000.000	
58	Beatriz Ariaza de Heisecke	I	186	195	C	10	10	10.000.000	
59	Beatriz Ariaza de Heisecke	I	196	205	C	10	10	10.000.000	
124	Beatriz Ariaza de Heisecke	I	2.986	3.035	C	50	50	50.000.000	
228	Beatriz Ariaza de Heisecke	I	13.236	13.335	C	100	100	100.000.000	
230	Beatriz Ariaza de Heisecke	I	13.336	13.435	C	100	100	100.000.000	
231	Beatriz Ariaza de Heisecke	I	13.436	13.535	C	100	100	100.000.000	
232	Beatriz Ariaza de Heisecke	I	13.536	13.635	C	100	100	100.000.000	
233	Beatriz Ariaza de Heisecke	I	13.636	13.735	C	100	100	100.000.000	
234	Beatriz Ariaza de Heisecke	I	13.736	13.835	C	100	100	100.000.000	
235	Beatriz Ariaza de Heisecke	I	13.836	13.935	C	100	100	100.000.000	
236	Beatriz Ariaza de Heisecke	I	13.936	14.035	C	100	100	100.000.000	
237	Beatriz Ariaza de Heisecke	I	14.036	14.135	C	100	100	100.000.000	
238	Beatriz Ariaza de Heisecke	I	14.136	14.235	C	100	100	100.000.000	
239	Beatriz Ariaza de Heisecke	I	14.236	14.335	C	100	100	100.000.000	
240	Beatriz Ariaza de Heisecke	I	14.336	14.435	C	100	100	100.000.000	
241	Beatriz Ariaza de Heisecke	I	14.436	14.535	C	100	100	100.000.000	
242	Beatriz Ariaza de Heisecke	I	14.536	14.635	C	100	100	100.000.000	
243	Beatriz Ariaza de Heisecke	I	14.636	14.735	C	100	100	100.000.000	
244	Beatriz Ariaza de Heisecke	I	14.736	14.835	C	100	100	100.000.000	
245	Beatriz Ariaza de Heisecke	I	14.836	14.935	C	100	100	100.000.000	
246	Beatriz Ariaza de Heisecke	I	14.936	15.035	C	100	100	100.000.000	
247	Beatriz Ariaza de Heisecke	I	15.036	15.135	C	100	100	100.000.000	
240	Beatriz Ariaza de Heisecke	I	15.136	15.235	C	100	100	100.000.000	
249	Beatriz Ariaza de Heisecke	I	15.236	15.335	C	100	100	100.000.000	
250	Beatriz Ariaza de Heisecke	I	15.336	15.435	C	100	100	100.000.000	
251	Beatriz Ariaza de Heisecke	I	15.436	15.535	C	100	100	100.000.000	
252	Beatriz Ariaza de Heisecke	I	15.536	15.635	C	100	100	100.000.000	
253	Beatriz Ariaza de Heisecke	I	15.636	15.735	C	100	100	100.000.000	
254	Beatriz Ariaza de Heisecke	I	15.736	15.835	C	100	100	100.000.000	
255	Beatriz Ariaza de Heisecke	I	15.836	15.935	C	100	100	100.000.000	
256	Beatriz Ariaza de Heisecke	I	15.936	16.035	C	100	100	100.000.000	
257	Beatriz Ariaza de Heisecke	I	16.036	16.135	C	100	100	100.000.000	
258	Beatriz Ariaza de Heisecke	I	16.136	16.235	C	100	100	100.000.000	
259	Beatriz Ariaza de Heisecke	I	16.236	16.335	C	100	100	100.000.000	

[Handwritten signature]

Firmado al solo efecto de su
 identificación con el Dictamen de fecha:
 10 MAR. 2018

 Marti & Asociados
 REGISTRO CNV Nº AE-042

CUADRO DEL CAPITAL INTEGRADO

Nº	ACCIONISTAS	SERIES	DEL	AL	CLASE	VOTO	Acciones	MONTO	% DEL CAP. INT.
280	Beatriz Artaza de Heisecke	I	16.336	16.435	C	100	100	100.000.000	
281	Beatriz Artaza de Heisecke	I	16.436	16.535	C	100	100	100.000.000	
282	Beatriz Artaza de Heisecke	I	16.536	16.635	C	100	100	100.000.000	
283	Beatriz Artaza de Heisecke	I	16.636	16.735	C	100	100	100.000.000	
284	Beatriz Artaza de Heisecke	I	16.736	16.835	C	100	100	100.000.000	
490	Beatriz Artaza de Heisecke	I	23.708	23.708	C	1	1	1.000.000	
461	Beatriz Artaza de Heisecke	I	23.709	23.709	C	1	1	1.000.000	
462	Beatriz Artaza de Heisecke	I	23.710	23.710	C	1	1	1.000.000	
463	Beatriz Artaza de Heisecke	I	23.711	23.711	C	1	1	1.000.000	
464	Beatriz Artaza de Heisecke	I	23.712	23.712	C	1	1	1.000.000	
465	Beatriz Artaza de Heisecke	I	23.713	23.713	C	1	1	1.000.000	
466	Beatriz Artaza de Heisecke	I	23.714	23.714	C	1	1	1.000.000	
467	Beatriz Artaza de Heisecke	I	23.715	23.715	C	1	1	1.000.000	
468	Beatriz Artaza de Heisecke	I	23.716	23.716	C	1	1	1.000.000	
469	Beatriz Artaza de Heisecke	I	23.717	23.717	C	1	1	1.000.000	
470	Beatriz Artaza de Heisecke	I	23.718	23.718	C	1	1	1.000.000	
471	Beatriz Artaza de Heisecke	I	23.719	23.719	C	1	1	1.000.000	
472	Beatriz Artaza de Heisecke	I	23.720	23.720	C	1	1	1.000.000	
473	Beatriz Artaza de Heisecke	I	23.721	23.725	C	5	5	5.000.000	
474	Beatriz Artaza de Heisecke	I	23.726	23.730	C	5	5	5.000.000	
475	Beatriz Artaza de Heisecke	I	23.731	23.735	C	5	5	5.000.000	
476	Beatriz Artaza de Heisecke	I	23.736	23.740	C	5	5	5.000.000	
477	Beatriz Artaza de Heisecke	I	23.741	23.745	C	5	5	5.000.000	
478	Beatriz Artaza de Heisecke	I	23.746	23.750	C	5	5	5.000.000	
479	Beatriz Artaza de Heisecke	I	23.751	23.760	C	10	10	10.000.000	
480	Beatriz Artaza de Heisecke	I	23.761	23.770	C	10	10	10.000.000	
481	Beatriz Artaza de Heisecke	I	23.771	23.780	C	10	10	10.000.000	
482	Beatriz Artaza de Heisecke	I	23.781	23.790	C	10	10	10.000.000	
483	Beatriz Artaza de Heisecke	I	23.791	23.800	C	10	10	10.000.000	
484	Beatriz Artaza de Heisecke	I	23.801	23.810	C	10	10	10.000.000	
485	Beatriz Artaza de Heisecke	I	23.811	23.820	C	10	10	10.000.000	
486	Beatriz Artaza de Heisecke	I	23.821	23.830	C	10	10	10.000.000	
487	Beatriz Artaza de Heisecke	I	23.831	23.860	C	30	30	30.000.000	
488	Beatriz Artaza de Heisecke	I	23.861	23.890	C	30	30	30.000.000	
489	Beatriz Artaza de Heisecke	I	23.891	23.920	C	30	30	30.000.000	
490	Beatriz Artaza de Heisecke	I	23.921	23.950	C	30	30	30.000.000	
491	Beatriz Artaza de Heisecke	I	23.951	24.000	C	50	50	50.000.000	
492	Beatriz Artaza de Heisecke	I	24.001	24.100	C	100	100	100.000.000	
493	Beatriz Artaza de Heisecke	I	24.101	24.200	C	100	100	100.000.000	
494	Beatriz Artaza de Heisecke	I	24.201	24.300	C	100	100	100.000.000	
495	Beatriz Artaza de Heisecke	I	24.301	24.400	C	100	100	100.000.000	
496	Beatriz Artaza de Heisecke	I	24.401	24.500	C	100	100	100.000.000	
497	Beatriz Artaza de Heisecke	I	24.501	24.600	C	100	100	100.000.000	
498	Beatriz Artaza de Heisecke	I	24.601	24.700	C	100	100	100.000.000	
499	Beatriz Artaza de Heisecke	I	24.701	24.800	C	100	100	100.000.000	
500	Beatriz Artaza de Heisecke	I	24.801	24.900	C	100	100	100.000.000	
501	Beatriz Artaza de Heisecke	I	24.901	25.000	C	100	100	100.000.000	
542	Beatriz Artaza de Heisecke	II	28.001	29.100	C	100	100	100.000.000	
543	Beatriz Artaza de Heisecke	II	29.101	29.200	C	100	100	100.000.000	
544	Beatriz Artaza de Heisecke	II	29.201	29.300	C	100	100	100.000.000	
545	Beatriz Artaza de Heisecke	II	29.301	29.400	C	100	100	100.000.000	
546	Beatriz Artaza de Heisecke	II	29.401	29.500	C	100	100	100.000.000	
547	Beatriz Artaza de Heisecke	II	29.501	29.600	C	100	100	100.000.000	
548	Beatriz Artaza de Heisecke	II	29.601	29.700	C	100	100	100.000.000	
549	Beatriz Artaza de Heisecke	II	29.701	29.800	C	100	100	100.000.000	
550	Beatriz Artaza de Heisecke	II	29.801	29.900	C	100	100	100.000.000	
551	Beatriz Artaza de Heisecke	II	29.901	30.000	C	100	100	100.000.000	
722	Beatriz Artaza de Heisecke	II	46.001	46.100	C	100	100	100.000.000	
723	Beatriz Artaza de Heisecke	II	46.101	46.200	C	100	100	100.000.000	
724	Beatriz Artaza de Heisecke	II	46.201	46.300	C	100	100	100.000.000	
725	Beatriz Artaza de Heisecke	II	46.301	46.400	C	100	100	100.000.000	
726	Beatriz Artaza de Heisecke	II	46.401	46.500	C	100	100	100.000.000	
727	Beatriz Artaza de Heisecke	II	46.501	46.600	C	100	100	100.000.000	
728	Beatriz Artaza de Heisecke	II	46.601	46.700	C	100	100	100.000.000	
729	Beatriz Artaza de Heisecke	II	46.701	46.800	C	100	100	100.000.000	
730	Beatriz Artaza de Heisecke	II	46.801	46.900	C	100	100	100.000.000	
731	Beatriz Artaza de Heisecke	II	46.901	47.000	C	100	100	100.000.000	
732	Beatriz Artaza de Heisecke	II	47.001	47.100	C	100	100	100.000.000	
733	Beatriz Artaza de Heisecke	II	47.101	47.200	C	100	100	100.000.000	
734	Beatriz Artaza de Heisecke	II	47.201	47.300	C	100	100	100.000.000	
735	Beatriz Artaza de Heisecke	II	47.301	47.400	C	100	100	100.000.000	
736	Beatriz Artaza de Heisecke	II	47.401	47.500	C	100	100	100.000.000	
737	Beatriz Artaza de Heisecke	II	47.501	47.600	C	100	100	100.000.000	
738	Beatriz Artaza de Heisecke	II	47.601	47.700	C	100	100	100.000.000	
739	Beatriz Artaza de Heisecke	II	47.701	47.800	C	100	100	100.000.000	
740	Beatriz Artaza de Heisecke	II	47.801	47.900	C	100	100	100.000.000	
741	Beatriz Artaza de Heisecke	II	47.901	48.000	C	100	100	100.000.000	
742	Beatriz Artaza de Heisecke	II	48.001	48.100	C	100	100	100.000.000	
743	Beatriz Artaza de Heisecke	II	48.101	48.200	C	100	100	100.000.000	
744	Beatriz Artaza de Heisecke	II	48.201	48.300	C	100	100	100.000.000	
745	Beatriz Artaza de Heisecke	II	48.301	48.400	C	100	100	100.000.000	
746	Beatriz Artaza de Heisecke	II	48.401	48.500	C	100	100	100.000.000	

Handwritten signature

Firmado al solo efecto de su
 identificación con el Dictamen de fecha:
 10 MAR. 2018

 Martí & Asociados
 REGISTRO CNV Nº AE-042

CUADRO DEL CAPITAL INTEGRADO

Nº	ACCIONISTAS	SERIES	DEL	AL	CLASE	VOTO	Acciones	MONTO	% DEL CAP. INT.	
747	Beatriz Artaza de Heisecke	I	48.601	48.600	C	100	100	100.000.000		
748	Beatriz Artaza de Heisecke	I	48.601	48.700	C	100	100	100.000.000		
749	Beatriz Artaza de Heisecke	II	48.701	48.800	C	100	100	100.000.000		
750	Beatriz Artaza de Heisecke	II	48.801	48.900	C	100	100	100.000.000		
751	Beatriz Artaza de Heisecke	II	48.901	49.000	C	100	100	100.000.000		
752	Beatriz Artaza de Heisecke	II	49.001	49.100	C	100	100	100.000.000		
753	Beatriz Artaza de Heisecke	II	49.101	49.200	C	100	100	100.000.000		
754	Beatriz Artaza de Heisecke	I	49.201	49.300	C	100	100	100.000.000		
755	Beatriz Artaza de Heisecke	I	49.301	49.400	C	100	100	100.000.000		
756	Beatriz Artaza de Heisecke	I	49.401	49.500	C	100	100	100.000.000		
757	Beatriz Artaza de Heisecke	I	49.501	49.600	C	100	100	100.000.000		
758	Beatriz Artaza de Heisecke	II	49.601	49.700	C	100	100	100.000.000		
759	Beatriz Artaza de Heisecke	II	49.701	49.800	C	100	100	100.000.000		
760	Beatriz Artaza de Heisecke	I	49.801	49.900	C	100	100	100.000.000		
761	Beatriz Artaza de Heisecke	I	49.901	50.000	C	100	100	100.000.000	10.000.000.000 20.00%	
351	Martha Heisecke de Montorfano	I	19.840	19.840	B	1	1	1.000.000		
352	Martha Heisecke de Montorfano	I	19.841	19.841	B	1	1	1.000.000		
353	Martha Heisecke de Montorfano	I	19.842	19.842	B	1	1	1.000.000		
354	Martha Heisecke de Montorfano	I	19.843	19.843	B	1	1	1.000.000		
355	Martha Heisecke de Montorfano	I	19.844	19.844	B	1	1	1.000.000		
356	Martha Heisecke de Montorfano	I	19.845	19.845	B	1	1	1.000.000		
357	Martha Heisecke de Montorfano	I	19.846	19.846	B	1	1	1.000.000		
358	Martha Heisecke de Montorfano	I	19.847	19.847	B	1	1	1.000.000		
406	Martha Heisecke de Montorfano	I	20.168	20.167	B	10	10	10.000.000		
407	Martha Heisecke de Montorfano	I	20.168	20.177	B	10	10	10.000.000		
408	Martha Heisecke de Montorfano	I	20.178	20.187	B	10	10	10.000.000		
409	Martha Heisecke de Montorfano	I	20.188	20.197	B	10	10	10.000.000		
410	Martha Heisecke de Montorfano	I	20.198	20.207	B	10	10	10.000.000		
411	Martha Heisecke de Montorfano	I	20.208	20.217	B	10	10	10.000.000		
412	Martha Heisecke de Montorfano	I	20.218	20.227	B	10	10	10.000.000		
413	Martha Heisecke de Montorfano	I	20.228	20.237	B	10	10	10.000.000		
414	Martha Heisecke de Montorfano	I	20.238	20.247	B	10	10	10.000.000		
415	Martha Heisecke de Montorfano	I	20.248	20.257	B	10	10	10.000.000		
416	Martha Heisecke de Montorfano	I	20.258	20.267	B	10	10	10.000.000		
417	Martha Heisecke de Montorfano	I	20.268	20.297	B	30	30	30.000.000		
418	Martha Heisecke de Montorfano	I	20.298	20.327	B	30	30	30.000.000		
419	Martha Heisecke de Montorfano	I	20.328	20.357	B	30	30	30.000.000		
709	Martha Heisecke de Montorfano	II	45.701	45.800	B	100	100	100.000.000		
710	Martha Heisecke de Montorfano	II	45.801	45.900	B	100	100	100.000.000		
711	Martha Heisecke de Montorfano	II	45.901	45.950	B	50	50	50.000.000	458.000.000 0.92%	
TOTAL ACCIONES NOMINATIVAS							50.000	50.000.000.000	458.000.000	0.92% 100%

TOTAL ACCIONARIO	50.000.000.000
CLASE A	10.000.000.000
CLASE B	30.000.000.000
CLASE C	10.000.000.000

[Handwritten signature]
PRESIDENTE

Firmado al solo efecto de su
identificación con el Dictamen de fecha:
10 MAR. 2018
[Handwritten signature]
Martí & Asociados
REGISTRO CNV Nº AE-042



INFORME DE DEUDA



En Referencia a la Resolución N° 763/04 que establece normas para la emisión de títulos representativos de deudas; su inscripción en el Registro de Valores, su Nomina de acreedores y monto de las deudas existentes a 31 de DICIEMBRE De 2017

PASIVO CORRIENTE

a) DEUDAS COMERCIALES

Empresa	GS.	US\$	Consolidado	F.U.V.	Observaciones
Proveedores del Exterior					
ALCON LABS a Novartis Company	C	67.727,10	379.394,142	13/05/18	Factura Crédito
CHEMO S.A	C	21.850,00	122.381,413	30/05/18	Factura Crédito
INVERSIONES NEWEL	C	123.312,77	690.672.359	12/02/18	Factura Crédito
ISP	C	20.309,30	113.751,583	05/01/18	Factura Crédito
SWISS PHARMA GROUP S.A	C	3.800,00	21.283,724	08/08/14	Factura Crédito
Sub Total US\$	C.00	237.009,17	1.327,483,621		
BIODERMA	C	342.450,00	2.202.076,067	10/08/18	Factura Crédito
TECNOFARMA R.F. SRL	C	25.180,88	101.608,211	21/01/18	Factura Crédito
Sub Total Euros	C.00	357.630,88	2.393.684,277		
Total Proveedores del Exterior M.C.	C.00	594.640,05	3.721.167,898		
Proveedores Varios					
ANDE		31.861,000	31.861,000	15/01/18	Factura Crédito
AMIGO & ARDITI S.A.		11.696,516	11.696,516	19/01/18	Factura Crédito
ARTAZA HERMANOS COM. E IND. S.A.		7.222,000	7.222,000	05/01/18	Factura Crédito
BALPAR S.A.		1.960,000	1.960,000	03/01/18	Factura Crédito
BEATRIZ MARIA HE SECKE ARTAZA		3.400,000	3.400,000	29/12/17	Factura Crédito
BIG BOX S.R.L.		1.310,400	1.310,400	29/12/17	Factura Crédito
BRASTEC S.A		6.050,000	6.050,000	28/12/17	Factura Crédito
BRINGCO S.A.		1.691,530	1.691,530	22/01/18	Factura Crédito
CAFAPAR		14.960,000	14.960,000	03/06/18	Factura Crédito
CARMEN MARIA YEZA CORVALAN		3.960,000	3.960,000	23/02/18	Factura Crédito
CARLOS RUBEN GERHOFER PARSET		660,000	660,000	04/01/18	Factura Crédito
CARLOS BERNI GONZALEZ		46.875,492	46.875,492	28/12/17	Factura Crédito
CARIVOS INDY COM S.R.L.		1.405,398	1.405,398	06/01/18	Factura Crédito
CIENTIFICA MILAN		6.512,000	6.512,000	22/12/17	Factura Crédito
CINTAS S.A.		612,480	612,480	23/12/17	Factura Crédito
CO-CRSHOP DIGITAL S.A		303,600	303,600	12/01/18	Factura Crédito
COMFAR S.A.E.I.C.A.		1.261,786	1.261,786	02/01/18	Factura Crédito
COMPUCOMPRA S.A			234,000	23/12/17	Factura Crédito
COMPACO S.A.		1.205,070	1.205,070	09/01/18	Factura Crédito
COMVARCO S.R.L		2.241,500	2.241,500	28/12/17	Factura Crédito
CUENTAS A PAGAR GS					
ACUERDOS COMERCIALES		31.315,191	31.315,191	31/12/17	Factura Crédito
ARJUNA SRL		750,000	750,000	31/12/17	Factura Crédito
ANTICPODEORA		1.577,000	1.577,000	31/12/17	Factura Crédito
ARMONIA,S.R.L.		775,000	775,000	31/12/17	Factura Crédito
APOYO GERENCIAL		5.500,000	5.500,000	31/12/17	Factura Crédito
LIQUIDACION DE HABERES		1.743,409	1.743,409	31/12/17	Ret. liquid. Salario
CHIMTEC		126,922	126,922	31/12/17	Factura Crédito
CAMARA DE COM.PY-BRASIL		900,000	900,000	31/12/17	Factura Crédito
ONLINE SHOPPING SA		3.600,000	3.600,000	31/12/17	Factura Crédito
ERNESTO ORBEGOZO		2.800,000	2.800,000	31/12/17	Factura Crédito
FUNDACION PAIPUEL		540,000	540,000	31/12/17	Factura Crédito
HOTEL FLORESTAL		2.775,000	2.775,000	31/12/17	Factura Crédito
HOTEL SAN SER		100,000	100,000	31/12/17	Factura Crédito
HUMBERTO E. CESPEDES		377,300	377,300	31/12/17	Factura Crédito
INSUMAQ SRL		1.750,000	1.750,000	31/12/17	Factura Crédito
MONI SEGUR S.R.L.		1.176,500	1.176,500	31/12/17	Factura Crédito
REEMBOLSOS		1.500,000	1.500,000	31/12/17	Factura Crédito

E. J. P.



Empresa			Consolidado	F.U.V.	Observaciones
CUENTAS A PAGAR USD					
COPREVA SAIC - CTAS A PAG. USD		1,584.39	3,434,225	31/12/17	Factura Crédito
TECNOFARVA SRL - CTAS A PAG. EUR		12,006.00	80,356,159	18/08/17	Factura Crédito
INSALCOR SA - CTAS A PAG. USD		2,725.00	15,252,671	31/12/17	Factura Crédito
CENTAUER PHARMA - CTAS A PAG. USD		500.00	2,800,490	31/12/17	Factura Crédito
HIGH HOPE GROUP - CTAS A PAG. USD		8,055.00	45,115,804	31/12/17	Factura Crédito
DA VINCI S.A.	1,022,140		1,022,140	21/12/17	Factura Crédito
DATA SYSTEMS S.A.E.C.A.		630.00	3,526,617	12/01/18	Factura Crédito
DIGNA GAVARRA BORDON	11,500,000		11,500,000	11/11/17	Factura Crédito
DRUGLERIA ITALCOJ MICA		3,548.75	19,876,473	15/02/18	Factura Crédito
DHL	778,970		778,970	01/01/18	Factura Crédito
DICOPAR SRI	101,918		101,918	27/12/17	Factura Crédito
DISTRIBUIDORA EL ARTE	159,500		159,500	11/01/18	Factura Crédito
F.S.S.A.F.	831,000		831,000	04/01/18	Factura Crédito
EDITOR AL AZETA S.A.	6,112,681		5,112,561	21/01/18	Factura Crédito
EL MEJOR S.R.L.	9,912,982		9,912,982	24/12/17	Factura Crédito
ELECTROPAR S.A.	2,631,300		2,631,300	11/12/17	Factura Crédito
EMPRENDIMIENTOS NORA RUO T.S.R.L.	1,950,000		1,950,000	15/02/17	Factura Crédito
EMPRENDIMIENTOS YBYTURUZU S.A.	270,000		270,000	29/02/17	Factura Crédito
EVA ELIZABETH ECHAUR		531.90	2,979,161	18/01/18	Factura Crédito
FARMANUARIO PARAGUAY S.A.		2,505.80	14,034,056	14/12/17	Factura Crédito
FABRICA PARAGUAYA DE SIERRAS S.A.	185,728		185,728	23/12/17	Factura Crédito
FORMUGRAFICA	1,848,000		1,348,000	27/12/17	Factura Crédito
FRANCISCO DANIEL MEZA CUENCA	3,294,000		3,294,000	13/01/18	Factura Crédito
GIMENEZ CALVO S.A.C.	680,000		580,000	03/01/18	Factura Crédito
GRAFICA SAN LUIS S.R.L.	22,047,000		22,047,000	30/12/17	Factura Crédito
GRATI EXPRESS	5,459,700		5,459,700	13/01/18	Factura Crédito
GRUPO MULTIBAS S.A.	6,996,000		6,996,000	01/01/18	Factura Crédito
GRUPO DEM S.A.	667,000		567,000	22/12/17	Factura Crédito
GRUPO FIRMIC MORASSI VON F.	2,580,000		2,580,000	15/01/18	Factura Crédito
HOTEL ARTUR.	840,000		840,000	05/01/18	Factura Crédito
HOTEL BERTEA	350,000		350,000	29/12/17	Factura Crédito
HOTEL MONUMENTA	280,000		280,000	29/12/17	Factura Crédito
HOSPICENTER S.A.	8,157,300		8,157,300	19/01/18	Factura Crédito
HUGO ELIAS ACOSTA	4,400,000		4,400,000	20/12/17	Factura Crédito
IMPRESA GAMA S.A.	53,505,250		53,505,250	18/03/18	Factura Crédito
IMPRESIONES 2000 S.R.L.	1,188,000		1,188,000	11/01/18	Factura Crédito
IMS HEALTH PARAGUAY S.R.L.		1,283.32	7,187,850	12/01/18	Factura Crédito
INFOCENTER		24,213.66	135,620,225	20/12/16	Factura Crédito
INFOMARKET S.R.L.	7,725,000		7,725,000	15/01/18	Factura Crédito
INK NDM	1,540,000		1,540,000	19/01/18	Factura Crédito
INPAGAS S.R.L.		825.14	4,621,503	30/12/17	Factura Crédito
INDALCO	5,652,480		5,652,480	21/01/18	Factura Crédito
INFOMED	35,100,000		35,100,000	28/01/18	Factura Crédito
INSUQUIM S.R.L.		599.00	5,595,375	08/01/18	Factura Crédito
INTA	811,000		811,000	11/01/18	Factura Crédito
ITALI TARIFETA DE CREDITO	641,800		641,800	29/12/17	Factura Crédito
JUAN ENRIQUE ESCOBAR BARRIOCANAL	3,120,000		3,120,000	03/01/18	Factura Crédito
Proveedores Varios					
LABORATORIO COSTANZO SRL	21,913,100		21,913,100	19/01/18	Factura Crédito
LABORATORIO TECNOL INDUSTRIAL SA	12,442,500		12,442,500	22/12/17	Factura Crédito
LA PARAGUAYA S.A.	11,350,000	700.00	15,280,686	02/01/18	Factura Crédito
LAGO VISTA DE CESAR IRAJA MORAN	420,000		420,000	31/12/17	Factura Crédito
LUCIO PANIACUA FERNANDEZ	1,695,000		1,695,000	30/10/15	Factura Crédito
LUMINOTECNIA S.A.	143,808		143,808	28/12/17	Factura Crédito
M&B REPRESENTACIONES DE JUAN B.	280,000		280,000	04/01/18	Factura Crédito
MACHIN DE LETSIA BEATRIZ ROJAS	9,385,020		9,385,020	15/01/18	Factura Crédito
MACRO SOFNOF S.A.		548.00	1,549,141	07/02/18	Factura Crédito
MATER FOOD S.A.		200.00	1,120,196	19/01/18	Factura Crédito
MATER PRIM	14,000,000	121.00	14,677,719	05/02/18	Factura Crédito
MINISTERIO DE RELACIONES EXTERIORES	235,515		235,515	28/12/17	Recibo
MEDICAL QUIMICA S.A.	16,582,770		16,582,770	07/01/18	Facturas Crédito



Empresa	GS.	US\$	Consolidado	F.U.V.	Observaciones
MULT ENVASE	150,000		150,000	05/01/18	Factura Credito
NUUESTRA SEÑORA DE LA ASUNCION		839.87	4,704,065	27/12/17	Factura Credito
PRESCRIPTION DATA AG		1,527.00	3,112,795	29/12/17	Factura del Exterior
PRESCRIPTION DATA PARAGUAY S.A		195.00	2,772,485	21/12/17	Factura credito
PROVINDUS S.A.	3,400,500		3,400,500	15/01/18	Factura Credito
RAMIREZ DIAZ DE ESPADA	1,274,000		1,274,000	06/01/18	Factura Credito
REDOX QUIMICA S.A.		12,277.66	68,756,928	19/03/18	Factura Credito
SAGUIER ABENTE	5,170,000		5,170,000	02/01/18	Factura Credito
SALEMMA RETAIL S.A.	7,363,883		7,363,883	02/01/18	Factura Credito
SHANTAI S.A.	377,000		377,000	29/12/17	Factura Credito
SEGU PACK S.A.		1,235.40	6,919,451	29/12/17	Factura Credito
SPORT BUSINESS	22,000,000		22,000,000	05/01/17	Factura Credito
TALLER RAFF	6,341,390		6,341,390	05/01/18	Factura Credito
TALY INTERNACIONAL S.A	220,000		220,000	05/01/18	Factura Credito
TERMA SA	267,000	2,970.00	16,031,911	22/01/18	Factura Credito
TECHNO CARD S.A.	7,516,300		7,516,300	02/10/18	Factura Credito
TELECFI	654,478		654,478	27/12/17	Factura Credito
UT LPAR	986,637		986,637	20/01/18	Factura Credito
VICENTE SCAVONE Y CIA CRISA	55,055,000		55,055,000	15/02/18	Factura Credito
VISCONTE Y ASOCIADOS S.R.L.	2,478,120		2,478,120	22/10/12	Factura Credito
VISCONTI COM.F.I.N.D. S.A.	10,480,000		10,480,000	22/01/18	Factura Credito
ZAMPE HIROPULSOS	800,000		800,000	29/12/18	Factura Credito
Sus Total Gs./Usd	621,046,924	80,715.89	1,085,247,844		
Total Deudas Com. Al 31/12/17	621,046,924	675,355.94	4,807,415,742		
Total Deudas Com. Al 31/12/16			4,181,000,571		

DEUDAS SOCIALES

Empresa	GS.	US\$	Consolidado	F.U.V.	Observaciones
COMISIONES A PAGAR	64,595,159	0.00	64,595,159	10/12/17	
IPS APORTES Y RETENC. 25,5%	216,050,558	0.00	216,050,558	20/12/17	
Total Deudas Soc. Al 31/12/17	280,645,717	0.00	280,645,717		
Total Deudas Soc. Al 31/12/16			332,474,670		

c) PROVISIONES VARIAS

Empresa	GS.	US\$	Consolidado	F.U.V.	Observaciones
FONDO FIJO A REPONER	2,141,398		2,141,398		
PROVISIONES VARIAS	104,982,902	9,874.50	160,289,779		Provisiones/Citas y Facturas de Recep.
ANTICIPO DE CLIENTES	16,962,271		16,962,271		
Total Provisiones al 31/12/17	124,086,571	9,874.50	179,393,448		
Total Provisiones al 31/12/16			193,740,202		

d) DEUDAS PREVISIONALES

Empresa	GS.	US\$	Consolidado	F.U.V.	Observaciones
OTROS CREDITOS	10,878,527		10,878,527		Provisiones
RETENCIONES A REGULARIZAR	8,591,614		8,591,614		Provisiones
Total Deudas Al 31/12/17	19,470,141	0.00	19,470,141		
Total Deudas Al 31/12/16			125,252,520		

e) DEUDAS FISCALES

Empresa	GS.	US\$	Consolidado	F.U.V.	Observaciones
PROVISION IMPUESTO A LA RENTA	0	0.00	0		Provisiones
RETENCIONES A PAGAR	31,787,721	0.00	31,787,721		
Total Deudas Fiscales al 31/12/17	31,787,721	0.00	31,787,721		
Total Deudas Fiscales al 31/12/16			799,061,360		

[Handwritten signature]



f) INTERESES A PAGAR BONOS

Empresa	GS.	US\$	Consolidado	F.U.V.	Observaciones
INTERESES A PAGAR BONOS	0	9,255.81	51,841.607		
Total Intereses a Pagar Bonos al 31/12/17	0	9,255.81	51,841.607		
Total Intereses a Pagar Bonos al 31/12/16			189,136,482		

g) INVERSION TITULOS DEUDA-BONOS

Empresa	GS.	US\$	Consolidado	F.U.V.	Observaciones
INVERSION VENTA BONOS	0	137,500.00	770,134.750		
Total Intereses a Pagar Bonos al 31/12/17	0	137,500.00	770,134.750		
Total Intereses a Pagar Bonos al 31/12/16			1,765,840,375		

h) INTERESES A DEVENGAR

Empresa	GS.	US\$	Consolidado	F.U.V.	Observaciones
INTERESES A DEVENGAR	40,068,494	0.00	40,068,494		
Total Intereses a Pagar Bonos al 31/12/17	40,068,494	0.00	40,068,494		
Total Intereses a Pagar Bonos al 31/12/16			161,262,146		
TOTAL PAS VO CORRIENTE AL 31/12/17		831,965.25	6,180,557.620		
TOTAL PAS VO CORRIENTE AL 31/12/16			7,747,768,335		

PASIVO NO CORRIENTE

a) INTERESES A PAGAR BONOS

Empresa	GS.	US\$	Consolidado	F.U.V.	Observaciones
INTERESES A PAGAR BONOS			0		
Total Intereses a Pagar Bonos al 31/12/17	0	0.00	0		
Total Intereses a Pagar Bonos al 31/12/16			87,639,876		

b) INVERSION TITULOS DEUDA-BONOS

Empresa	GS.	US\$	Consolidado	F.U.V.	Observaciones
INVERSION VENTA BONOS	0		0		
Total Inversion Venta Bonos al 31/12/17	0	0.00	0		
Total Inversion Venta Bonos al 31/12/16			1,515,840,375		

a) PREVISIONES JUDICIALES

Empresa	GS.	US\$	Consolidado	F.U.V.	Observaciones
INDEMNIZACIONES POR DESPIDO	85,117,232	0	85,117,232		Prev. p/ juicio pers.
OTRAS PREVISIONES	176,379,815	0.00	176,379,815		Prev. p/ juicio a emp.
Total al 31/12/17	261,497,047	0.00	261,497,047		
Total al 31/12/16			333,105,608		

TOTAL P. NO CORRIENTE A. 31/12/2017		0.00	261,497,047		
TOTAL P. NO CORRIENTE A. 31/12/2016			1,935,585,809		

TOTAL PASIVO AL 31/12/17		6,442,054,567			
TOTAL PASIVO AL 31/12/16		9,684,354,144			

[Handwritten signature]



a) Todas las Deudas en Dólares Americanos al 31/12/17 fueron calculados al valor de 1 USD-Gs. 5600,98 y las deudas en Euros al 31/12/17 fueron calculados al valor de 1 Euro-Gs 6693,17

b) Situación de las Deudas:

Comerciales

Las deudas comerciales son todas contra facturas crédito, créditos otorgados a sola firma.

Sociales

Las deudas sociales se refieren a Sueldos, Comisiones sobre Ventas, y Provisión del pago al Inst. Prev. Social corresp. A 12/2017

Fiscales

A la fecha 31/12/2017 no existen cuentas vencidas.

c) No se tiene deudas preferenciales o privilegiadas.

d) F.U.V. significa Fecha Ultimo Vencimiento.

Todos los datos consignados y que sirvieron como base para la presentación de este informe, fueron proveídos por COMFAR S.A.F.C.A.



Lic. Carlos Berni
Sindico Titular