



BIEDERMANN

Asunción, 14 de noviembre de 2018

Señores
COMISIÓN NACIONAL DE VALORES
Presente

CC: **BOLSA DE VALORES Y PRODUCTOS DE ASUNCIÓN S.A.**

De nuestra mayor consideración:

Tenemos el agrado de dirigirnos a Uds. con el objeto de remitirles los siguientes recaudos que hacen relación al Informe periódico trimestral con cierre al 30 de Setiembre de 2018:


- Estados Contables Básicos (con notas y anexos).
- Informe del Síndico sobre los documentos analizados.
- Informe sobre personas vinculadas.
- Informe del Síndico sobre Deudas al 30/09/2018.
- Acta de Directorio No. 41/2018 en la cual se aprueba la documentación correspondiente al período cerrado al 30 de Setiembre de 2018.

Sin otro particular nos despedimos atentamente.


Enrique Biedermann Smith
Presidente

BIEDERMANN PUBLICIDAD S.A.

info@biedermann.com.py | +595 21 238 6200 | Av. Sta. Teresa e/Aviadores del Chaco
y H. Maldonado-Piso 23-Torre II-Paseo La Galería | Asunción | Paraguay



ESTADOS FINANCIEROS AL 30 DE SETIEMBRE DE 2018

ÍNDICE

<u>Contenido</u>	<u>Páginas</u>
• Composición Accionaria	1
• Presentación	2
• Balance General	3
• Estado de Resultados	4
• Estado de Evolución del Patrimonio Neto	5
• Estado de Flujos de Efectivo	6
• Notas a los Estados Financieros	7 – 13
• Informes Complementarios – Anexos A,B,C,D,E,F,G,H,I,J, Anexo I, Anexo II, Anexo III, Anexo IV y V	14 – 35
• Anexo 1 Res. CG N° 23/16	36

Abreviaturas

Gs. = Guaraníes (Moneda Local)


U\$S. = Dólares (Moneda Estadounidense)




Lic. Joaquín Benitez Fantilli
Contador



Lic. Horacio Campos Doria
Síndico



Enrique Biedermann Smith
Presidente



BIEDERMANN

COMPOSICIÓN ACCIONARIA AL 30 DE SETIEMBRE DEL 2018

*Capital Social: Gs 10.000.000.000
*Capital Emitido Gs 10.000.000.000
*Capital Integrado Gs 10.000.000.000
Valor Nom. de las Acciones: Gs 10.000.000

CUADRO DE CAPITAL SOCIAL


Accionistas	Capital Total Gs.	Cantidad de Acciones	% de Participación
Hugo Biedermann Montaner	7.600.000.000	760	76,00%
Enrique Biedermann Smith	600.000.000	60	6,00%
Hugo Biedermann Smith	600.000.000	60	6,00%
Sandra Biedermann Smith	600.000.000	60	6,00%
Sonia Biedermann Smith	600.000.000	60	6,00%
	10.000.000.000	1.000	100,00%


Lic. Joaquín Benítez Fantilli
Contador


Lic. Horacio Campos Doria
Síndico


Enrique Biedermann Smith
Presidente

Avda. Sta. Teresa e/ Aviadores del Chaco y H. Maldonado - Piso 23 Torre II Paseo La Galería - Asunción - Paraguay - Teléfono +595 21 238 6200
info@biedermann.com.py - www.biedermann.com.py



BIEDERMANN

Por el ejercicio comprendido entre el 01 de enero de 2018 al 30 de setiembre de 2018 se presenta en forma comparativa con el periodo 01 de enero de 2017 al 30 de setiembre del 2017 acumulado.

Denominación : Biedermann Publicidad S.A.E.

Domicilio Legal : Avda. Santa Teresa entre Avda. Aviadores del Chaco y H. Maldonado - Torre II - Piso 23 - Paseo la Galería. Asunción - Paraguay

Actividad Principal : Explotación del ramo de publicidad en sus diversas modalidades.

Inscripta en el Reg. Público de Comercio : No. 361 en fecha 20 de Setiembre de 1968.


Del Estatuto o Contrato Social : Escritura Pública No. 143 de fecha 20 de Mayo de 1968, pasada ante el Escribano Público Carlos Alberto Alfieri, aprobada por Decreto del P.E. de la Nación No. 487 de fecha 16 de Setiembre de 1968. **NOTA 1**


Lic. Joaquín Benítez Fantilli
Contador


Lic. Horacio Campos Doría
Síndico


Enrique Biedermann Smith
Presidente

Avda. Sta. Teresa e/ Aviadores del Chaco y H. Maldonado - Piso 23 Torre II Paseo La Galería - Asunción - Paraguay - Teléfono +595 21 238 6200
info@biedermann.com.py - www.biedermann.com.py



BALANCE GENERAL - REPORTE TRIMESTRAL

AL 30 DE SETIEMBRE DE 2018 Y 2017

(Expresado en guaraníes)

	<u>30.09.2018</u>	<u>30.09.2017</u>
ACTIVO		
Corriente		
Disponibilidades - Nota 3	324.688.585	512.590.798
Créditos por ventas - Nota 4	8.917.614.116	6.196.219.245
Previsión para incobrables - Nota 4 - Anexo E	-772.799.872	-772.799.872
Otros Créditos - Nota 5	15.803.161.043	21.059.643.081
Total Activo Corriente	<u>24.272.663.872</u>	<u>26.995.653.252</u>
No Corriente		
Cargos diferidos NC - Nota 6	1.543.326.671	6.057.459.878
Bienes de Uso - Anexo A - Nota 14	11.961.886.964	8.823.540.147
Activos Intangibles - Anexo B	249.198.897	310.244.142
Inversiones Permanentes - Nota 13 - Anexo C	2.296.000.000	2.296.000.000
Previsión por Inversión en Otras Empresas - Nota 13	-1.224.382.870	-1.290.218.790
Total Activo no Corriente	<u>14.826.029.662</u>	<u>16.197.025.377</u>
TOTAL ACTIVO	<u>39.098.693.534</u>	<u>43.192.678.629</u>
PASIVO		
Corriente		
Deudas Comerciales - Nota 7	7.931.938.710	5.346.483.797
Deudas Financieras - Nota 8	9.233.709.742	11.467.475.457
Cargas Fiscales a Pagar - Nota 9	75.543.176	100.700.876
Remuneraciones y Cargas Sociales - Nota 10	350.003.597	428.315.090
Otros Pasivos - Nota 11	556.052.515	199.943.519
Total Pasivo Corriente	<u>18.147.247.740</u>	<u>17.542.918.739</u>
No Corriente		
Deudas Financieras LP - Nota 8	9.869.000.575	13.703.040.464
Total Pasivo no Corriente	<u>9.869.000.575</u>	<u>13.703.040.464</u>
TOTAL PASIVO	<u>28.016.248.315</u>	<u>31.245.959.203</u>
PATRIMONIO NETO		
Capital Social	10.000.000.000	10.000.000.000
Reservas - Nota 12	809.100.285	221.751.077
Resultados Acumulados	0	1.694.410.018
Resultados del Ejercicio	273.344.934	30.558.331
TOTAL PATRIMONIO NETO	<u>11.082.445.219</u>	<u>11.946.719.426</u>
TOTAL PASIVO Y PATRIMONIO NETO	<u>39.098.693.534</u>	<u>43.192.678.629</u>




Lic. Joaquín Benítez Fantilli
Contador



Lic. Horacio Campos Doria
Síndico



Enrique Biedermann Smith
Presidente



BIEDERMANN

ESTADOS DE RESULTADOS - REPORTE TRIMESTRAL
POR EL PERIODO COMPRENDIDO ENTRE EL
1° DE ENERO AL 30 SETIEMBRE DE 2018 y 2017
(Expresado en guaraníes)


	<u>30.09.2018</u>	<u>30.09.2017</u>
Ventas Netas	18.862.387.683	22.238.826.705
Menos: Costos de Mercaderías Vendidas (Anexo F)	-11.316.537.221	-12.514.166.347
Ganancia Bruta	<u>7.545.850.462</u>	<u>9.724.660.358</u>
Menos: Gastos Operativos		
De Comercialización (Anexo H)	-2.822.161.268	-4.092.584.194
De Administración (Anexo H)	-2.578.741.395	-2.035.167.816
Financieros (Anexo H)	-2.543.541.702	-2.193.460.751
	<u>-7.944.444.365</u>	<u>-8.321.212.761</u>
Resultado por Operaciones Ordinarias	<u>-398.593.903</u>	<u>1.403.447.597</u>
Más: Ingresos Extraordinarios	887.614.554	432.206.175
Menos: Gastos No Operativos - (Anexo H)	-139.163.490	-1.730.921.456
Ganancia del Ejercicio	<u>349.857.161</u>	<u>104.732.316</u>
Diferencia de cambio (+) (-)	-76.512.227	-74.173.985
Impuesto a la Renta	0	0
Ganancia Neta	<u>273.344.934</u>	<u>30.558.331</u>


Lic. Joaquín Benítez Fantilli
Contador


Lic. Horacio Campos Doria
Síndico


Enrique Biedermann Smith
Presidente

Avda. Sta. Teresa e/ Aviadores del Chaco y H. Maldonado - Piso 23 Torre II Paseo La Galería - Asunción - Paraguay - Teléfono +595 21 238 6200
info@biedermann.com.py - www.biedermann.com.py



BIEDERMANN

ESTADO DE EVOLUCIÓN DEL PATRIMONIO NETO - REPORTE TRIMESTRAL
POR EL PERIODO COMPRENDIDO ENTRE EL
1º DE ENERO AL 30 SETIEMBRE DE 2018 y 2017
(Expresado en guaraníes)

RUBROS	CAPITAL SOCIAL INTEGRADO	APORTES NO CAPITALIZAD.	APORTE IRREVOCABLE DE CAPITAL	RESERVAS			RESULTADOS		TOTAL PATRIMONIO NETO AL CIERRE
				LEGAL	REVALÚO	INVERSIÓN EN OTRAS EMPRESAS	ACUMULAD.	EJERCICIO	
Saldo al 31/12/2017	10.000.000.000	0	0	564.273.083	1469.210.072	-1224.382.870	0	172.507.836	0.981608.21
Aumento de Capital									0
Previsión por inver.en otras empresas							0		0
Transferencia a resultados acumul.							0	0	0
Reserva de Revalúo del Ejercicio					0				0
Dividendos en Efectivo (o en especie)							172.507.836	-172.507.836	0
Reserva Legal				0					0
Resultado del Ejercicio								273.344.934	273.344.934
Total general 30/09/2018	10.000.000.000	0	0	564.273.083	1.469.210.072	-1.224.382.870	172.507.836	273.344.934	11.254.953.055
Total general 30/09/2017	10.000.000.000	0	0	555.193.723	956.776.144	-1.290.218.790	1.694.410.018	30.558.331	11.946.719.426


Las notas y anexos que se adjuntan forman parte de los estados financieros


Lic. Joaquín Benítez Fantilli
Contador


Lic. Horacio Campos Doria
Síndico


Enrique Biedermann Smith
Presidente

Avda. Sta. Teresa e/ Aviadores del Chaco y H. Maldonado - Piso 23 Torre II Paseo La Galería - Asunción - Paraguay - Teléfono +595 21 238 6200
info@biedermann.com.py - www.biedermann.com.py



BIEDERMANN

ESTADOS DE FLUJOS DE EFECTIVO - REPORTE TRIMESTRAL
POR EL PERIODO COMPRENDIDO ENTRE EL
1° DE ENERO AL 30 SETIEMBRE DE 2018 y 2017
(Expresado en guaraníes)

Flujo de Efectivo por las actividades operativas **30.09.18** **30.09.2017**

Efectivo recibido de Clientes por Ventas	21.265.747.068	29.479.835.441
Pago a Proveedores y Empleados	-18.268.926.555	-35.052.089.336
Impuesto a la Renta	-93.926.305	-400.127.254

Efectivo neto proporcionado (aplicado) por las actividades de operación **2.902.894.208** **-5.972.381.149**

Aumento (disminución) en los activos de operación

Créditos	0	0
	<u>0</u>	<u>0</u>

Flujo de efectivo por actividades de inversión

Compra de Propiedad, Planta y Equipos	-576.689.393	745.920.150
Inversiones realizadas	-76.512.227	0

Efectivo neto proporcionado (aplicado) por las actividades de Inversión **2.249.692.588** **-5.226.460.999**

Flujo de Efectivo por actividades de financiación

Aportes de Capital	0	0
Distribución de Dividendos	-172.507.836	0
Préstamos obtenidos (amortizados) - Neto	-2.302.563.588	5.181.763.302

Efectivo neto proporcionado (aplicado) por las actividades de Financiación **-225.378.836** **-44.697.697**


Efecto de las ganancias o pérdidas de cambio en el efectivo y sus equivalentes

Aumento (o disminución) neto de efectivos y sus equivalentes	-225.378.836	-44.697.697
Efectivo y su equivalente al comienzo del periodo	550.067.421	557.288.495


Efectivo y su equivalente al cierre del periodo **324.688.585** **512.590.798**


Lic. Joaquín Benítez Fantilli
Contador


Lic. Horacio Campos Doria
Síndico


Enrique Biedermann Smith
Presidente

Avda. Sta. Teresa e/ Aviadores del Chaco y H. Maldonado - Piso 23 Torre II Paseo La Galería - Asunción - Paraguay - Teléfono +595 21 238 6200
info@biedermann.com.py - www.biedermann.com.py



BIEDERMANN

NOTAS A LOS ESTADOS CONTABLES AL 30 DE SETIEMBRE DE 2018 COMPARATIVO CON MISMO PERIODO DEL EJERCICIO ANTERIOR

NOTA 1 – ENTE

La firma BIEDERMANN PUBLICIDAD S.A., con domicilio legal en la ciudad de Asunción, Capital de la República del Paraguay. BIEDERMANN PUBLICIDAD SOCIEDAD ANÓNIMA (BIEDERMANN PUBLICIDAD S.A.) ha sido constituido por Escritura Pública No. 143 de fecha 20 de Mayo de 1968, pasada ante el Escribano Público Carlos Alberto Alfieri, aprobada por Decreto del P.E. de la Nación No. 487 de fecha 16 de Setiembre de 1968 e inscrita en el Registro Público de Comercio bajo el No. 361 en fecha 20 de Setiembre de 1968. Modificaciones estatutarias:

- 1.) Escritura Pública No. 78 de fecha 17 de Diciembre de 1998, pasada ante el Escribano Público Daniel Pedro Vierci Casaccia, inscrita en la Dirección General de los Registros Públicos - Registro de Personas Jurídicas y Asociaciones en fecha 20 de Enero de 1999, bajo el No. 9 y, en el Registro Público de Comercio en fecha 19 de Enero de 1999, bajo el No. 28.
- 2.) Escritura Pública No. 28 de fecha 20 de junio de 2005, pasada ante el Escribano Público Daniel Pedro Vierci Casaccia, inscrita en la Dirección General de los Registros Públicos - Registro de Personas Jurídicas y Asociaciones en fecha 04 de Agosto de 2005, bajo el No. 825 y, en el Registro Público de Comercio en fecha 4 de Agosto de 2005, bajo el No. 239.
- 3.) Escritura Pública No. 107 de fecha 10 de Octubre de 2007, pasada ante la Escribana Pública Elizabeth L. Delgado de Ayala, inscrita en la Dirección General de los Registros Públicos – Sección Personas Jurídicas y Asociaciones en fecha 27 de Noviembre de 2007, bajo el No. 1458 y, en el Registro Público de Comercio en fecha 27 de Noviembre de 2007, bajo el No. 704.
- 4.) Escritura Pública No. 130 de fecha 15 de Diciembre de 2007, pasada ante la Escribana Pública Elizabeth L. Delgado de Ayala, inscrita en la Dirección General de los Registros Públicos – Sección Personas Jurídicas y Asociaciones en fecha 6 de Febrero de 2008, bajo el No. 50 y, en el Registro Público de Comercio en fecha 6 de Febrero de 2008, bajo el No. 137.
- 5.) Escritura Pública No. 177 de fecha 31 de Diciembre de 2008, pasada ante la Escribana Pública Elizabeth L. Delgado de Ayala, inscrita en la Dirección General de los Registros Públicos – Sección Personas Jurídicas y Asociaciones en fecha 12 de Febrero de 2009, bajo el No. 280 y, en el Registro Público de Comercio en fecha 25 de Marzo de 2009, bajo el No. 230.
- 6.) Escritura Pública No. 85 de fecha 30 de Junio de 2010, pasada ante la Escribana Pública Elizabeth L. Delgado de Ayala, inscrita en la Dirección General de los Registros Públicos – Sección Personas Jurídicas y Asociaciones en fecha 22 de Julio de 2010, bajo el No. 576 y, en el Registro Público de Comercio en fecha 22 de Julio de 2010, bajo el No. 391.



Lic. Joaquín Benítez Fantilli
Contador




Lic. Horacio Campos Doria
Síndico



Enrique Biedermann Smith
Presidente

Avda. Sta. Teresa e/ Aviadores del Chaco y H. Maldonado – Piso 23 Torre II Paseo La Galería - Asunción - Paraguay - Teléfono +595 21 238 6200
info@biedermann.com.py - www.biedermann.com.py



7.) Escritura Pública No. 18 de fecha 8 de Febrero de 2012, pasada ante la Escribana Pública Elizabeth L. Delgado de Ayala, inscrita en la Dirección General de los Registros Públicos – Sección Personas Jurídicas y Asociaciones en fecha 5 de Marzo de 2012, bajo el No. 191 y, en el Registro Público de Comercio en fecha 5 de Marzo de 2012, bajo el No. 1350.

8.) Escritura Pública N° 40 de fecha 13/04/2016, pasada ante la Escribana Pública Elizabeth L. Delgado de Ayala, inscrita en la Dirección General de los Registros Públicos – Sección Personas Jurídicas y Asociaciones en fecha 16/06/2016, bajo el N° 1 y, en la Dirección Gral. de los Registros Públicos Sección Comercio, bajo el N° 001.

La Sociedad tiene como objeto principal la explotación del ramo de publicidad en sus diversas modalidades. La Sociedad podrá emitir Títulos-Valores y podrán ser negociados a través de la Bolsa de Valores y Productos de Asunción S.A. u otras entidades que se llegaren a crear, previa autorización de la Comisión Nacional de Valores. Además podrá realizar todo tipo de actos, contratos, operaciones, que se relacionen directa o indirectamente con su Objeto y, para el ejercicio de todas las acciones que considere necesario y/o ventajosas para la Sociedad, o cualquier otra actividad lícita.

NOTA 2 – RESUMEN DE LAS PRINCIPALES POLÍTICAS CONTABLES

A continuación se resumen las políticas de contabilidad más significativas aplicadas por la Sociedad:

a. Ajuste por inflación de la Moneda a Cuenta:

Los estados contables se han preparado sobre la base de costos históricos, excepto para el caso de los activos y pasivos en moneda extranjera y los bienes de uso según se explica en los puntos b. y e. de la presente nota, y no reconocen en forma integral los efectos de la inflación en la situación patrimonial y financiera de la Sociedad, en los resultados de sus operaciones y los flujos de caja, en atención a que la corrección monetaria no constituye una práctica contable obligatoria en el Paraguay. De haberse aplicado una corrección monetaria integral de los estados contables podrían haber surgido diferencias en la presentación de la situación patrimonial y financiera de la Sociedad, en los resultados de sus operaciones y en los flujos de caja al 30 de setiembre de 2017 y 2018.

b. Moneda extranjera:


Los activos y pasivos en moneda extranjera se encuentran valuados al tipo de cambio establecido por la S.E.T. al cierre del mes de setiembre, en G. 5.889,89 para Activos y G. 5.900,90 para Pasivos. Las diferencias de cambio originadas por fluctuaciones en los tipos de cambio producidos entre las fechas de concertación de las operaciones y su liquidación o valuación al cierre del período, son reconocidas en resultados.


c. Recaudaciones a Depositar, bancos y otros valores:

Para la preparación del estado de flujos de caja se consideraron dentro del concepto de caja los saldos en efectivo, disponibilidades en cuentas bancarias y toda inversión de muy alta liquidez, con vencimiento originalmente pactada no superior a tres meses.


Lic. Joaquín Benítez Fantilli
Contador


Lic. Horacio Campos Doria
Síndico


Enrique Biedermann Smith
Presidente

**d. Bienes de Cambio:**

Se componen de espacios publicitarios comprados, las mismas se valúan a costo de adquisición.

e. Bienes de Uso:

Los bienes de uso se exponen a su costo re expresado menos la correspondiente depreciación acumulada. Los bienes de uso son revaluados aplicando el coeficiente de re expresión. El incremento neto por re-expresión se acredita a la cuenta patrimonial reserva de revalúo. Los costos de las mejoras que extienden la vida útil de los bienes o aumentan su capacidad productiva son imputados a las cuentas respectivas del activo. Los gastos de mantenimiento son cargados a resultados. La depreciación es calculada por el método de línea recta, a partir del año siguiente en que se adquieren los bienes, aplicando tasas anuales suficientes para extinguir sus valores al final de su vida útil estimada.

f. Reconocimiento de Ingresos y Egresos:

Los ingresos y egresos son reconocidos en función de su devengamiento.

g. Impuesto a la Renta:

El impuesto a la renta anual se basa en la utilidad contable antes de este concepto, ajustada por las partidas que la Ley N° 125/91 y N° 2421/04 incluye o excluye para la determinación de la utilidad gravable.

h. Previsión para incobrables:

El criterio aplicado por la Empresa para la constitución de las provisiones fue realizado en un 6% sobre la cartera de créditos en el ejercicio 2016.

NOTA 3 – DISPONIBILIDADES

Los saldos de las cuentas de activos disponibles corresponden a valores monetarios mantenidos en efectivo y en cuentas corrientes en Entidades Financieras del país y las recaudaciones en caja pendientes de su depósito en cuentas bancarias.


Los activos disponibles en efectivo se componen de la siguiente forma:

Cuenta	30.09.18	30.09.2017
Fondo Fijo Gs.	3.350.000	3.350.000
Recaudaciones a Depositatar	141.378.460	479.700.318
Banco Visión	5.943.333	4.720.222
Banco Regional U\$S	589.814	1.939.405
Banco GNB	146.492	2.603.102
Banco Itau	143.771.693	0
Banco Itau U\$S	11.463.846	4.361.624
Banco BBVA	5.346.545	5.194.885
Financiera Río Caja Ahorro	0	41.877
Banco Amambay	0	712.634
Financiera Río Caja de Ahorro	4.931	
Banco Continental	5.436.302	6.597.989
Banco Continental U\$S	7.257.169	3.368.742
Total	324.688.585	512.590.798

Lic. Joaquín Benítez Fantilli
Contador

Lic. Horacio Campos Doria
Síndico

Enrique Biedermann Smith
Presidente

**NOTA 4 – CRÉDITOS POR VENTAS**

Los saldos del rubro se exponen como sigue:

Cuenta	30.09.18	30.09.2017
Cientes	8.483.168.821	5.285.976.187
Cientes U\$S	434.445.295	910.243.058
Previsión para Incobrables	-772.799.872	-772.799.872
Total	8.144.814.244	5.423.419.373

El criterio aplicado por la Empresa para la constitución de las provisiones fue realizado en un 6% sobre la cartera de créditos en el ejercicio 2016..

NOTA 5 – OTROS CRÉDITOS

Los saldos del rubro se exponen como sigue:

Cuenta	30.09.18	30.09.2017
Anticipo al personal	287.636.590	239.882.729
Anticipo a Proveedores	1.570.893.311	1.693.743.311
Anticipo de Impuesto a la Renta	222.851.050	120.148.312
Costos a Facturar	1.718.516.903	3.112.325.225
Empresas Relacionadas - Nota 5 A	4.024.117.042	2.669.196.098
Fondos a rendir	806.500.343	777.677.261
Impuesto al Valor Agregado	0	511.426.896
Otros Créditos	2.190.843.836	4.495.000.000
Cuentas a Cobrar *	2.169.749.997	2.784.619.532
Retenciones de IVA Recibidas	304.154.715	395.423.614
Retenciones de Renta Recibidas	24.363.562	70.419.091
Seguros a Vencer	88.972.552	73.210.573
Intereses a Vencer	2.174.359.237	3.818.641.642
Gastos pagados por adelantado	220.201.905	297.928.797
Total	15.803.161.043	21.059.643.081

*Corresponde a lo adeudado por el MIC, en gestión judicial.

NOTA 5- A – EMPRESAS RELACIONADAS


Los saldos del rubro se exponen como sigue:

Cuenta	30.09.18	30.09.2017
B Strategic Media S.A.	0	582.621.394
CIM S.A.	913.301.760	800.761.089
El Barrio Estudio Creativo S.A.	1.465.813.615	1.285.813.615
E - Magination S.R.L.	1.645.001.667	0
Total	4.024.117.042	2.669.196.098

Lic. Joaquín Benítez Fantilli
Contador

Lic. Horacio Campos Doria
Síndico

Enrique Biedermann Smith
Presidente

**NOTA 6 - CARGOS DIFERIDOS**

Los saldos del rubro se exponen como sigue:

Cuenta	30.09.18	30.09.2017
Garantía de Alquiler	58.820.052	55.520.052
Intereses a Vencer NC	378.300.594	4.344.505.856
Intereses a Dev. Bonos Serie I LP	9.934.247	61.734.248
Intereses a Dev. Bonos Serie II LP	1.096.271.778	1.595.699.722
Total	1.543.326.671	6.057.459.878

NOTA 7 – DEUDAS COMERCIALES

Los saldos del rubro se exponen como sigue:

Cuenta	30.09.18	30.09.2017
Deudas Comerciales	7.231.478.141	4.960.184.863
Deudas Comerciales U\$S	700.460.569	386.298.934
Total	7.931.938.710	5.346.483.797

NOTA 8 – DEUDAS FINANCIERAS

Los saldos del rubro se exponen como sigue:

Cuenta	Corto Plazo	Largo Plazo
Préstamos Bancarios Locales a Pagar	9.233.709.742	9.869.000.575
Cheques Diferidos	0	0
Cheques Diferidos U\$S	0	0
Total al 30.09.2018	9.233.709.742	9.869.000.575
Total al 30.09.2017	11.467.475.457	13.703.040.464


Composición de "Préstamos Bancarios Locales a Pagar" ver anexo IV (Pag. 30)

NOTA 9 – CARGAS FISCALES A PAGAR

Los saldos del rubro se exponen como sigue:

Cuenta	30.09.18	30.09.2017
Retenciones de IVA a Pagar	71.360.525	76.492.988
Retenciones de Renta a Pagar	4.182.651	7.358.473
Iracis a Pagar	0	16.849.415
Total	75.543.176	100.700.876


Lic. Joaquín Benítez Fantilli
Contador
Lic. Horacio Campos Doria
Síndico
Enrique Biedermann Smith
Presidente

**NOTA 10 – REMUNERACIONES Y CARGAS SOCIALES**

Los saldos del rubro se exponen como sigue:

Cuenta	30.09.18	30.09.2017
I.P.S.	60.554.422	57.741.744
Sueldos y aguinaldos a Pagar	289.449.175	232.656.681
Remunerac. Personal a Pagar	0	137.916.665
Total	350.003.597	428.315.090

NOTA 11 – OTROS PASIVOS

Los saldos del rubro se exponen como sigue:

Cuenta	30.09.18	30.09.2017
Provisión de Costos	556.052.515	199.943.519
Total	556.052.515	199.943.519

NOTA 12 – RESERVAS

Los saldos del rubro se exponen como sigue:

Cuenta	30.09.18	30.09.2017
Reserva Legal	564.273.083	555.193.723
Reserva Inversión en Otras Empresas	-1.224.382.870	-1.290.218.790
Reserva de Revalúo	1.469.210.072	956.776.144
Total	809.100.285	221.751.077

La Reserva Legal según lo dispone la Ley Nº 2421/04 de Adecuación Fiscal, se requiere que un mínimo del 5 por ciento de la utilidad distributable de cada ejercicio, deducido el Impuesto a la Renta, se transfiera a una Reserva Legal hasta que ésta sea igual al 20 por ciento del capital. La Reserva Legal puede compensar pérdidas o puede ser capitalizada, existiendo en ambos casos la obligación de reponerla.

Las Reservas de Inversión en Otras Empresas fueron hechas en base a lo invertido en ambas empresas considerando los resultados acumulados en estas, incluyendo los resultados del ejercicio 2017.

NOTA 13 – INVERSIONES PERMANENTES

Los saldos del rubro se exponen como sigue:


Cuenta	30.09.18	30.09.2017
CIM S.A. (Acciones)	2.000.000.000	2.000.000.000
El Barrio Estudio Creativo S.A. (Acciones)	296.000.000	296.000.000
Previsión por Inversión en Otras Empresas	-1.224.382.870	-1.290.218.790
Total	1.071.617.130	1.005.781.210

Las Previsiones fueron hechas en base a lo invertido en ambas empresas considerando los resultados acumulados en estas, incluyendo los resultados del ejercicio 2017.


Lic. Joaquín Benítez Fantilli
Contador


Lic. Horacio Campos Doria
Síndico


Enrique Biedermann Smith
Presidente

**NOTA 14 – BIENES DE USO**

Cuenta	30.09.18	30.09.2017
Terrenos	2.120.196.509	1.796.732.037
Edificios	6.921.158.515	8.188.764.441
Depreciac.Acumuladas-Edificios	-729.714.130	-2.102.723.204
Rodados	739.882.570	863.677.896
Deprec.Acumuladas-Rodados	-199.201.904	-827.555.374
Muebles, Utiles y Enseres	257.478.619	758.798.183
Deprec.Acumuladas-Mueb.y Ut.	-11.711.331	-758.798.183
Computadoras	553.368.923	1.208.157.634
Equipos Varios	395.605.563	1.288.634.955
Deprec.Acumuladas-Equipos	-10.067.076	-2.244.047.445
Instalaciones Varias	1.461.031.847	1.436.571.619
Deprec.Acumuladas-Instal.Varia	-1.148.600.506	-973.084.958
Mejoras en Propiedad Propia y/o de Terceros	2.318.100.587	624.866.936
Deprec.Acum.-Mejoras Prop.Terc	-705.641.222	-436.454.390
Bienes de Uso CENSO	0	153.815.179
Deprec. Acum. Bienes CENSO	0	-153.815.179
Bienes de Uso-CDE	0	31.778.454
Deprec. Acum.- CDE	0	-31.778.454
Total	11.961.886.964	8.823.540.147

- La Empresa ha constituido garantía prendaria sobre sus inmuebles a favor del Banco Amambay S.A.

NOTA 15 – CONTINGENCIAS Y COMPROMISOS

Al 30 de setiembre de 2018 no existen situaciones contingentes, ni reclamos en la generación de obligaciones para la Sociedad adicionales a las que se presentan en estos estados contables:

* La Entidad ha promovido una demanda ordinaria de Cumplimiento de Contrato y Cobro de G. 2.169.750.000 contra el Ministerio de Industria y Comercio.

* La Entidad ha contestado demanda y opuso excepción de falta de acción como medio general de defensa en el caso promovido por el Sr. Oscar Manuel Paiva por regulación de honorarios extrajudiciales.

NOTA 16 – HECHOS POSTERIORES


Entre la fecha de cierre del periodo y la fecha de preparación de estos estados contables no han ocurrido hechos significativos de carácter financiero o de otra índole que afecten la situación patrimonial o financiera o los resultados de la sociedad al 30 de setiembre de 2018.

..//..

Lic. Joaquín Benítez Fantilli
Contador

Lic. Horacio Campos Doria
Síndico

Enrique Biedermann Smith
Presidente



BIEDERMANN

BALANCE GENERAL - REPORTE TRIMESTRAL
1º DE ENERO AL 30 SETIEMBRE DE 2018 y 2017
(Expresado en guaraníes)

ANEXO A

CUENTAS	VALORES DE ORIGEN						DEPRECIACIONES						Neto Resultante
	Saldo al 01.01.2018	Altas	Bajas	Revalúo	Ajustes	Saldo al 30.09.18	Saldo al 01.01.2018	Altas	Bajas	Revalúo	Ajustes	Saldo al 30.09.18	
Inmuebles	6.921.585,55	0	0	0	0	6.921.585,55	598.303,096	134.110,34	0	0	0	729.714,130	6.191.871,425
Rodados	739.882,570	0	0	0	0	739.882,570	103.553,846	95.648,058	0	0	0	199.201,904	540.680,666
Muebles y Útiles	150.145,296	107.333,323	0	0	0	257.478,619	0	117.113,31	0	0	0	117.113,31	245.767,288
Equipos	10.407,664	838.566,822	0	0	0	948.974,486	0	10.067,076	0	0	0	10.067,076	938.907,410
Instalaciones	146.103.184,7	0	0	0	0	146.103.184,7	1043.861,62	104.739,354	0	0	0	148.000,506	32.431,341
Mejoras en Prop. Propia	2.162.010,980	156.089,607	0	0	0	2.318.100,587	436.454,390	269.186,832	0	0	0	705.641,222	162.459,365
Bienes de Uso Censo	0	0	0	0	0	0	0	0	0	0	0	0	0
Sub - Total	11.544.636.872	1.101.989.752	0	0	0	12.646.626.624	2.182.172.484	622.763.685	0	0	0	2.804.936.169	9.841.690.455
Bienes no sujetos a depreciación													
Terrenos	2.120.196.509	0	0	0	0	2.120.196.509	0	0	0	0	0	0	2.120.196.509
Sub - Total	2.120.196.509	0	0	0	0	2.120.196.509	0	0	0	0	0	0	2.120.196.509
Total general 30/09/2018	13.664.833.381	1.101.989.752	0	0	0	14.766.823.133	2.182.172.484	622.763.685	0	0	0	2.804.936.169	11.961.886.964
Total general 30/09/2017	21.623.204.406	2.593.010.467	7.864.417.539	0	0	16.351.797.334	7.059.606.640	468.650.547	0	0	0	7.528.257.187	8.823.540.147


Las notas y anexos que se adjuntan forman parte de los estados financieros

Lic. Joaquín Benítez Fantilli
Contador

Lic. Horacio Campos Doria
Síndico

Enrique Biedermann Smith
Presidente

Avda. Sta. Teresa e/ Aviadores del Chaco y H. Maldonado - Piso 23 Torre II Paseo La Galería - Asunción - Paraguay - Teléfono +595 21 238 6200
info@biedermann.com.py - www.biedermann.com.py



BIEDERMANN

BALANCE GENERAL - REPORTE TRIMESTRAL
POR EL PERIODO COMPRENDIDO ENTRE EL
1° DE ENERO AL 30 SETIEMBRE DE 2018 y 2017

ANEXO B

(Expresado en guaraníes)

ACTIVOS INTANGIBLES

Cuentas	VALORES DE ORIGEN				AMORTIZACIONES				Neto Resultante
	Al Inicio del Periodo	Aumentos	Disminución	Al Cierre del Periodo	Acumulados al Inicio del Periodo	Del Periodo	Bajas	Acumulados al Cierre del Periodo	
Sistemas, Licencias y Software	545.507.627	9.744.732	0	555.252.359	422.214.166	26.420.031	0	448.634.197	106.618.162
Usufructo espacio en palco	222.680.000	0	0	222.680.000	55.669.995	33.401.997	0	89.071.992	133.608.008
Desarrollo Sitio Web	0	8.972.727	0	8.972.727	0	0	0	0	8.972.727
Total general 30/09/2018	768.187.627	18.717.459	0	786.905.086	477.884.161	59.822.028	0	537.706.189	249.198.897
Total general 30/09/2017	768.187.627	0	0	768.187.627	398.121.457	59.822.028	0	457.943.485	310.244.142


Las notas y anexos que se adjuntan forman parte de los estados financieros


Lic. Joaquín Benítez Fantilli
Contador


Lic. Horacio Campos Doria
Síndico


Enrique Biedermann Smith
Presidente

Avda. Sta. Teresa e/ Aviadores del Chaco y H. Maldonado - Piso 23 Torre II Paseo La Galería - Asunción - Paraguay - Teléfono +595 21 238 6200
info@biedermann.com.py - www.biedermann.com.py



BALANCE GENERAL - REPORTE TRIMESTRAL
1° DE ENERO AL 30 SETIEMBRE DE 2018 y 2017
(Expresado en guaraníes)

ANEXO C

INVERSIONES, ACCIONES, DEBENTURES Y OTROS TITULOS EMITIDOS EN SERIE
PARTICIPACION EN OTRAS SOCIEDADES

Denominación y Características de los valores Emisor	Clase	Valor Nominal Unitario	Cant.	Valor Nominal Total	Valor Patrimonial Proporcional	Valor de Libros	Valor de Cotizac.	Información sobre el Emisor					
								% de Particip.	Actividad Principal	Capital	Según Último Balance		
											Resultado	Patrim. Neto	
Inversiones Temporarias													
NO APLICABLE													
Totales al 30/09/2018													
Totales al 30/09/2017													
Inversiones Permanentes El Barrio Estudio Creativo S.A.	Ordinarias Nominativas	1.000.000	500	500.000.000	296.000.000	296.000.000	Nominal	59,20	Explotacion del ramo Publicitario en sus diversas modalidades.	500.000.000	62.301.610	-35.507.290	
CIMS.A.	Ordinarias Nominativas	10.000.000	280	2.800.000.000	2.000.000.000	2.000.000.000	Nominal	71,43	Explotacion de servicios de radio difusión	2.800.000.000	70.266.620	1.792.929.332	
Totales al 30/09/2018							2.296.000.000						
Totales al 30/09/2017							2.296.000.000						

Las notas y anexos que se adjuntan forman parte de los estados financieros

Ver nota 13 inversiones permanentes.


VALORACIÓN: SOBRE LA VALORACIÓN DE LAS INVERSIONES ESTA SE REALIZO AL VALOR NOMINAL.

Lic. Joaquín Benítez Fantilli
Contador

Lic. Horacio Campos Doria
Síndico

Enrique Biedermann Smith
Presidente

Avda. Sta. Teresa e/ Aviadores del Chaco y H. Maldonado - Piso 23 Torre II Paseo La Galería - Asunción - Paraguay - Teléfono +595 21 238 6200
info@biedermann.com.py - www.biedermann.com.py



BIEDERMANN

ANEXO D

BALANCE GENERAL - REPORTE TRIMESTRAL
1° DE ENERO AL 30 DE SETIEMBRE DE 2018 y 2017
(Expresado en guaraníes)

OTRAS INVERSIONES

Cuentas	Valor de Costo	Amortización	Valor de Cotización	Valor Registrado 30.09.2018	Valor Registrado 30.09.2017
Inversiones Corrientes	NO APLICABLE				
Sub Total					
Inversiones No Corrientes		-	-	-	-
Sub Total	-	-	-	-	-
Totales Ejercicio	-	-	-	-	-


Las notas y anexos que se adjuntan forman parte de los estados financieros


Lic. Joaquín Benítez Fantilli
Contador


Lic. Horacio Campos Doria
Síndico


Enrique Biedermann Smith
Presidente

Avda. Sta. Teresa e/ Aviadores del Chaco y H. Maldonado - Piso 23 Torre II Paseo La Galería - Asunción - Paraguay - Teléfono +595 21 238 6200
info@biedermann.com.py - www.biedermann.com.py



BIEDERMANN

ANEXO E

**BALANCE GENERAL - REPORTE TRIMESTRAL
1° DE ENERO AL 30 DE SETIEMBRE DE 2018 y 2017
(Expresado en guaraníes)**

PREVISIONES

RUBRO	Saldo al Inicio del Ejercicio	Aumentos	Disminución	Saldo al Cierre	
				30.09.2018	30.09.2017
Deducidas del Activo	772.799.872		-	772.799.872	772.799.872
Total	772.799.872	-	-	772.799.872	772.799.872
Incluidas en el Pasivo		-			
Total	-		-	-	-


Las notas y anexos que se adjuntan forman parte de los estados financieros


Lic. Joaquín Benítez Fantilli
Contador


Lic. Horacio Campos Doria
Síndico


Enrique Biedermann Smith
Presidente

Avda. Sta. Teresa e/ Aviadores del Chaco y H. Maldonado - Piso 23 Torre II Paseo La Galería - Asunción - Paraguay - Teléfono +595 21 238 6200
info@biedermann.com.py - www.biedermann.com.py



**BALANCE GENERAL - REPORTE TRIMESTRAL
1° DE ENERO AL 30 DE SETIEMBRE DE 2018 y 2017
(Expresado en guaraníes)**

**COSTO DE MERCADERÍAS O PRODUCTOS VENDIDOS
O SERVICIOS PRESTADOS**


Detalle	Ejercicio	
	30.09.2018	30.09.2017
I COSTO DE MERCADERÍAS O PRODUCTOS VENDIDOS		
Existencias al comienzo del periodo		
Bienes de Cambio	0	0
	0	0
Compras y Costos de Producción del Ejercicio		
a) Compras	(11.316.537.221)	(9.724.660.358)
b) Devoluciones		
	(11.316.537.221)	(9.724.660.358)
Existencia al Cierre del Periodo		
Bienes de Cambio	0	0
	0	0
II COSTO DE SERVICIOS PRESTADOS		
COSTO DE MERCADERÍAS O PRODUCTOS VENDIDOS Y SERVICIOS PRESTADOS	(11.316.537.221)	(9.724.660.358)

Las notas y anexos que se adjuntan forman parte de los estados financieros

Lic. Joaquín Benítez Fantilli
Contador

Lic. Horacio Campos Doria
Síndico

Enrique Biedermann Smith
Presidente

**BIEDERMANN**

ANEXO G

BALANCE GENERAL - REPORTE TRIMESTRAL
1° DE ENERO AL 30 SETIEMBRE DE 2018 y 2017
 (Expresado en guaraníes)

ACTIVOS Y PASIVOS EN MONEDA EXTRANJERA

DETALLE	Moneda Extranjera		Cambio Vigente	Moneda Local	
	Clase	Monto		Monto Ejercicio	
				30.09.18	30.09.2017
ACTIVO					
ACTIVO CORRIENTE					
BANCOS					
Banco Itau U\$S	U\$S	1.946,36	5.889,89	11.463.846	4.361.624
Banco Continental U\$S	U\$S	1.232,14	5.889,89	7.257.169	3.368.742
Banco Regional U\$S	U\$S	100,14	5.889,89	589.814	1.939.404
CRÉDITOS					
Cientes U\$S	U\$S	73.761,19	5.889,89	434.445.295	910.243.058
Sub-Totales		77.039,83	5.889,89	453.756.124	919.912.828
ACTIVO NO CORRIENTE					
Otros Créditos NC U\$S	U\$S	0,00	0,00	0	0
Sub-Totales		0,00		0	0
TOTAL ACTIVO		77.039,83	5.889,89	453.756.124	919.912.828
PASIVO					
PASIVO CORRIENTE					
DEUDAS FINANCIERAS					
Deudas Financieras U\$S	U\$S	0		0	0
DEUDAS COMERCIALES					
Deudas comerciales U\$S	U\$S	118.704,02	5.900,90	700.460.569	386.298.934
Otros Pasivos U\$S	U\$S	0,00	0,00	0	0
Sub-Totales		118.704,02	5.900,90	700.460.569	386.298.934
PASIVO NO CORRIENTE					
DEUDAS FINANCIERAS			0,00	0	0
DEUDAS COMERCIALES			0,00	0	0
Sub-Totales		0,00		0	0
TOTAL PASIVO		118.704,02	5.900,90	700.460.569	386.298.934


Las notas y anexos que se adjuntan forman parte de los estados financieros

Lic. Joaquín Benítez Fantilli
Contador

Lic. Horacio Campos Doria
Síndico

Enrique Biedermann Smith
Presidente

Avda. Sta. Teresa e/ Aviadores del Chaco y H. Maldonado - Piso 23 Torre II Paseo La Galería - Asunción - Paraguay - Teléfono +595 21 238 6200
 info@biedermann.com.py - www.biedermann.com.py



BIEDERMANN

ANEXO H

BALANCE GENERAL - REPORTE TRIMESTRAL
1° DE ENERO AL 30 SETIEMBRE DE 2018 y 2017
(Expresado en guaraníes)

INFORMACIÓN REQUERIDA SOBRE COSTOS Y GASTOS


	Gastos de Administrac.	Gastos Financieros	Gastos de Comercializac.	Otros Gastos no Operativos	Total al	
					30.09.18	30.09.2017
Remuneraciones de administradores, directores síndicos y consejo de vigilancia	-	-	1.375.999.998	-	1.375.999.998	2.483.834.449
Sueldos y Jornales	-	-	933.433.752	-	933.433.752	871.026.888
Contribuciones Sociales	-	-	134.098.922	-	134.098.922	127.107.039
Recupero de Gastos Gastos de publicidad y propag.	-	-	-	-	-	-
Servicios Básicos Impuestos, Tasas, Contribuciones e Impuesto a la Renta y Maquilla	201.823.616	-	-	-	201.823.616	272.973.270
Intereses de Bancos e Instituciones Financieras	-	2.543.541.702	-	-	2.543.541.702	2.193.460.751
Amortizaciones Bienes de Uso	622.763.685	-	-	-	622.763.685	468.650.547
Amortizaciones Bienes Intangibles	59.822.028	-	-	-	59.822.028	59.822.028
Gastos Rodados	41.139.467	-	-	-	41.139.467	68.425.978
Créditos Incobrables	0	-	-	-	-	0
Otros Gastos	1.653.192.599	-	378.628.596	139.163.490	2.170.984.685	3.506.833.267
Totales al 30/09/2018	2.578.741.395	2.543.541.702	2.822.161.268	139.163.490	8.083.607.855	
Totales al 30/09/2017	2.035.167.816	2.193.460.751	4.092.584.194	1.730.921.456	0	10.052.134.217


Lic. Joaquín Benítez Fantilli
Contador


Lic. Horacio Campos Doria
Síndico


Enrique Biedermann Smith
Presidente

Avda. Sta. Teresa e/ Aviadores del Chaco y H. Maldonado - Piso 23 Torre II Paseo La Galería - Asunción - Paraguay - Teléfono +595 21 238 6200
info@biedermann.com.py - www.biedermann.com.py



BIEDERMANN

ANEXO I

BALANCE GENERAL - REPORTE TRIMESTRAL
1° DE ENERO AL 30 DE SETIEMBRE DE 2018 y 2017
(Expresado en guaraníes)

DATOS ESTADISTICOS

INDICADORES OPERATIVOS	Acumulado al Fin del Periodo	
	30.09.2018	30.09.2017
Volumen de Ventas (En miles de Guaraníes)	18.862.387	22.238.826
Cantidad de Empleados y Obreros	45	46
Consumo de Energía (En Miles de Guaraníes)	17.778	91.036
Cantidad de Sucursales	0	0


Las notas y anexos que se adjuntan forman parte de los estados financieros


Lic. Joaquín Benítez Fantilli
Contador


Lic. Horacio Campos Doria
Síndico


Enrique Biedermann Smith
Presidente

Avda. Sta. Teresa e/ Aviadores del Chaco y H. Maldonado - Piso 23 Torre II Paseo La Galería - Asunción - Paraguay - Teléfono +595 21 238 6200
info@biedermann.com.py - www.biedermann.com.py



BALANCE GENERAL - REPORTE TRIMESTRAL
1° DE ENERO AL 30 DE SETIEMBRE DE 2018 y 2017
(Expresado en guaraníes)

INDICES ECONOMICOS - FINANCIEROS

INDICES	Acumulado al Final del Periodo	
	30.09.2018	30.09.2017
Liquidez (1)	1,338	1,539
Endeudamiento (2)	2,528	2,615
Rentabilidad (3)	2,53%	0,0026%


(1) $\frac{\text{Activo Corriente}}{\text{Pasivo Corriente}}$	(2) $\frac{\text{Total del Pasivo}}{\text{Patrimonio Neto}}$	(3) $\frac{\text{Resultado Antes Del Impuesto a la Renta}}{\text{Patrimonio Neto Excluido el Resultado Del Periodo}}$
---	--	---

Las notas y anexos que se adjuntan forman parte de los estados financieros

Lic. Joaquín Benítez Fantilli
Contador

Lic. Horacio Campos Doria
Síndico

Enrique Biedermann Smith
Presidente

**ANEXO I - INFORME SOBRE PERSONAS VINCULADAS O RELACIONADAS****A) PARTES VINCULADAS O RELACIONADAS**

Según art. 34 de la Ley N° 1.284/98

Inc. a) Personas con derecho a voto que controlen al menos el diez por ciento del capital de las mismas.

N°	Nombres y Apellidos
1	Hugo E. Biedermann Montaner

Inc. b) A las sociedades anónimas en las que estas controlen por lo menos el diez por ciento del capital.

Nombre de la Sociedad Vinculada	Factores de Vinculación
CIM S.A.	Participación accionaria
El Barrio Estudio Creativo S.A.	Participación accionaria

Inc. c) A sus accionistas que tengan potestad de elegir en asambleas al menos un director.

N°	Nombres y Apellidos
1	Hugo E. Biedermann Montaner
2	Enrique D. Biedermann Smith
3	Hugo E. Biedermann Smith
4	Sandra D. Biedermann Smith
5	Sonia M. Biedermann Smith




Lic. Joaquín Benítez Fantilli
Contador



Lic. Horacio Campos Doria
Síndico



Enrique Biedermann Smith
Presidente



Inc. d) A sus directores, administradores, síndicos, auditores y apoderados.

N°	Nombres y Apellidos	Cargo
1	Enrique D. Biedermann S.	Presidente
2	Hugo E. Biedermann S.	Vicepresidente
3	Hugo E. Biedermann M.	Director Titular
4	Sandra D. Biedermann S.	Directora Titular
5	Sonia M. Biedermann S.	Directora Titular
6	Horacio Campos Doria	Síndico Titular
7	Héctor R. Aquino	Síndico Suplente
8	Maggie Noldin	Gte. Administrativo
9	PKF Controller Cont.&Aud.	Auditores Externos

Según art. 27 de la Res. N° 763/04


Inversiones de la Sociedad en valores de otras empresas que representen más del 10% del Activo de la Sociedad			
Nombre de la Empresa	Monto de la Inversión	Tipo de Valor	Indicar el porcentaje de participación en el Capital Integrado de la
No aplica	No aplica	No aplica	No aplica

Activos de la sociedad comprometidos en más del 20% en garantía de obligaciones de otra u otras empresas			
Nombre de la Empresa	Valor de los Bienes	Tipo de Bien o Valor	Monto de la Deuda garantizada
No aplica	No aplica	No aplica	No aplica


Lic. Joaquín Benítez Fantilli
Contador


Lic. Horacio Campos Doria
Síndico


Enrique Biedermann Smith
Presidente



BIEDERMANN

Según art. 28 de la Res. N° 763/04

Vinculación por nivel de endeudamiento: No Aplicable

Según art. 1° de la Res. CNV N° 1257/10

Nombre y Apellido	Empresa	% de Participación	Monto
Enrique D.Biedermann S.	B Strategic Media S.A.	10,00%	6.000.000
	Cim S.A.	3,00%	80.000.000
	El Barrio Estudio Creativo S.A.	10,20%	51.000.000
	Brand Store S.A.	90,00%	180.000.000
Hugo E.Biedermann S.	B Strategic Media S.A.	10,00%	6.000.000
	Cim S.A.	3,00%	80.000.000
	El Barrio Estudio Creativo S.A.	10,20%	51.000.000
Hugo E.Biedermann M.	B Strategic Media S.A.	60,00%	36.000.000
	Cim S.A.	17,00%	480.000.000
Sandra D.Biedermann S.	B Strategic Media S.A.	10,00%	6.000.000
	Cim S.A.	3,00%	80.000.000
	El Barrio Estudio Creativo S.A.	10,20%	51.000.000
Sonia M.Biedermann S.	B Strategic Media S.A.	10,00%	6.000.000
	Cim S.A.	3,00%	80.000.000
	El Barrio Estudio Creativo S.A.	10,20%	51.000.000

VINCULACIONES POR CARGO


Nombre y Apellido	Empresa	Cargo
Hugo E.Biedermann M.	El Barrio Estudio Creativo S.A.	Director Titular
Enrique D.Biedermann S.	B Strategic Media S.A.	Vicepresidente
	Brand Store S.A.	Presidente
Hugo E.Biedermann S.	B Strategic Media S.A.	Presidente
	El Barrio Estudio Creativo S.A.	Vicepresidente
	Cim S.A.	Vicepresidente
Sandra D.Biedermann S.	Cim S.A.	Presidenta
Sonia M.Biedermann S.	B Strategic Media S.A.	Directora Titular
	El Barrio Estudio Creativo .S.A	Presidenta
Lic. Horacio Campos Doria	B Strategic Media S.A.	Síndico Titular
	Cim S.A.	Síndico Titular
	El Barrio Estudio Creativo .S.A	Síndico Titular

Lic. Joaquín Benítez Fantilli
Contador

Lic. Horacio Campos Doria
Síndico

Enrique Biedermann Smith
Presidente

Avda.Sta.Teresa e/Aviadores del Chaco y H. Maldonado - Piso 23 Torre II Paseo La Galería - Asunción - Paraguay - Teléfono +595 21 238 6200
info@biedermann.com.py - www.biedermann.com.py



BIEDERMANN

B) SALDO CON PARTES RELACIONADAS

ACTIVO

Cuentas a cobrar


Cuenta	30.09.18	30.09.2017
B Strategic Media S.A.	0	582.621.394
CIM S.A.	913.301.760	800.761.089
El Barrio Estudio Creativo S.A.	1.465.813.615	1.285.813.615
E - Magination S.R.L.	1.645.001.667	0
Total	4.024.117.042	2.669.196.098


Lic. Joaquin Benítez Fantilli
Contador


Lic. Horacio Campos Doria
Síndico


Enrique Biedermann Smith
Presidente

Avda. Sta. Teresa e/ Aviadores del Chaco y H. Maldonado - Piso 23 Torre II Paseo La Galería - Asunción - Paraguay - Teléfono +595 21 238 6200
info@biedermann.com.py - www.biedermann.com.py



BIEDERMANN

ANEXO II - COMPOSICIÓN DE CAPITAL (Art. 3° Resolución CNV N° 1257/10)

COMPOSICIÓN AL 30 de Setiembre de 2018

NOMBRE DE LA SOCIEDAD VINCULADA: El Barrio Estudio Creativo S.A.

NOMBRE DE LA ENTIDAD FISCALIZADA POR LA CNV: Biedermann Publicidad S.A.E.

PORCENTAJE DE PARTICIPACIÓN DE LA SOCIEDAD VINCULADA EN EL CAPITAL INTEGRADO DE LA ENTIDAD FISCALIZADA: 59,20%

Composición del capital de la sociedad vinculada:

Capital emitido Gs. 500.000.000
Capital suscrito Gs. 500.000.000
Capital Integrado Gs. 500.000.000

CUADRO DEL CAPITAL INTEGRADO DE LA SOCIEDAD VINCULADA:


N°	Accionista/Socio	Monto	% de participación del capital integrado
1	Biedermann Publicidad S.A.	Gs. 296.000.000	59,20%
2	Enrique Biedermann Smith	Gs. 51.000.000	10,20%
3	Hugo Biedermann Smith	Gs. 51.000.000	10,20%
4	Sandra Biedermann Smith	Gs. 51.000.000	10,20%
5	Sonia Biedermann Smith	Gs. 51.000.000	10,20%


Lic. Joaquín Benítez Fantilli
Contador


Lic. Horacio Campos Doria
Síndico


Enrique Biedermann Smith
Presidente

Avda.Sta.Teresa e/Aviadores del Chaco y H. Maldonado - Piso 23 Torre II Paseo La Galería - Asunción - Paraguay - Teléfono +595 21 238 6200
info@biedermann.com.py - www.biedermann.com.py



BIEDERMANN

ANEXO III - COMPOSICIÓN DE CAPITAL (Art. 3° Resolución CNV N° 1257/10)

COMPOSICIÓN AL 30 de Setiembre de 2018

NOMBRE DE LA SOCIEDAD VINCULADA: CIM S.A.

NOMBRE DE LA ENTIDAD FISCALIZADA POR LA CNV: Biedermann Publicidad S.A.E.

PORCENTAJE DE PARTICIPACIÓN DE LA SOCIEDAD VINCULADA EN EL CAPITAL INTEGRADO DE LA ENTIDAD FISCALIZADA: 71,43%

Composición del capital de la sociedad vinculada:

Capital emitido Gs. 2.800.000.000
Capital suscrito Gs. 2.800.000.000
Capital Integrado Gs. 2.800.000.000

CUADRO DEL CAPITAL INTEGRADO DE LA SOCIEDAD VINCULADA:


N°	Accionista/Socio	Monto	% de participación del capital integrado
1	Biedermann Publicidad S.A.	Gs. 2.000.000.000	71,43%
2	Hugo Biedermann Montaner	Gs. 480.000.000	17,14%
3	Enrique Biedermann Smith	Gs. 80.000.000	2,86%
4	Hugo Biedermann Smith	Gs. 80.000.000	2,86%
5	Sandra Biedermann Smith	Gs. 80.000.000	2,86%
6	Sonia Biedermann Smith	Gs. 80.000.000	2,86%


Lic. Joaquín Benítez Fantilli
Contador


Lic. Horacio Campos Doria
Síndico


Enrique Biedermann Smith
Presidente

Avda. Sta. Teresa e/ Aviadores del Chaco y H. Maldonado - Piso 23 Torre II Paseo La Galería - Asunción - Paraguay - Teléfono +595 21 238 6200
info@biedermann.com.py - www.biedermann.com.py



BIEDERMANN

ANEXO IV – PRÉSTAMOS BANCARIOS LOCALES A PAGAR AL 30/09/2018

CORTO PLAZO

ENTIDAD	EMISION	VENCIMIENTO	TOTAL SALDO A PAGAR	A vencer
BANCO AMAMBAY S.A.	28/12/2017	04/01/2021	656.584.400	656.584.400
BONOS SERIE I	29/12/2016	06/12/2019	12.914.522	12.914.522
BONOS SERIE II	29/12/2016	03/12/2021	124.856.985	124.856.985
BANCO REGIONAL	08/06/2018	05/12/2018	123.243.150	123.243.150
BANCO REGIONAL	21/06/2018	18/12/2018	145.076.712	145.076.712
BANCO REGIONAL	24/07/2018	21/01/2019	149.981.735	149.981.735
BANCO REGIONAL	06/08/2018	04/11/2018	74.001.000	74.001.000
BANCO REGIONAL	06/09/2018	05/03/2019	365.978.254	365.978.254
FINANCIERA EL COMERCIO S.A.E.C.A.	06/04/2018	06/10/2018	57.460.066	57.460.066
FINANCIERA EL COMERCIO S.A.E.C.A.	30/06/2018	10/01/2018	306.720.132	306.720.132
FINANCIERA EL COMERCIO S.A.E.C.A.	06/07/2018	06/11/2018	141.868.467	141.868.467
FINANCIERA EL COMERCIO S.A.E.C.A.	03/08/2018	03/11/2018	124.821.203	124.821.203
FINANCIERA EL COMERCIO S.A.E.C.A.	12/09/2018	12/03/2019	538.604.467	538.604.467
BANCO GNB	02/04/2018	02/10/2018	66.138.229	66.138.229
BANCO GNB	31/05/2018	27/11/2018	256.130.139	256.130.139
BANCO GNB	20/08/2018	12/08/2019	610.735.388	610.735.388
BANCO GNB	22/08/2018	16/08/2019	206.861.987	206.861.987
BANCO GNB	06/09/2018	06/10/2018	268.170.604	268.170.604
FINANCIERA RIO SAECA	09/04/2018	10/10/2018	100.383.919	100.383.919
FINLATINA S.A. DE FINANZAS	22/05/2018	22/01/2019	549.373.790	549.373.790
VISIÓN BANCO S.A.E.C.A.	06/06/2018	06/06/2020	151.638.591	151.638.591
FINANCIERA RIO SAECA	13/06/2018	13/10/2018	133.819.054	133.819.054
FINLATINA S.A. DE FINANZAS	13/06/2018	14/12/2018	266.857.041	266.857.041
FINLATINA S.A. DE FINANZAS	19/06/2018	14/12/2018	265.265.616	265.265.616
FINLATINA S.A. DE FINANZAS	10/07/2018	11/10/2018	103.921.805	103.921.805
FINLATINA S.A. DE FINANZAS	19/07/2018	14/01/2018	283.834.564	283.834.564
FINLATINA S.A. DE FINANZAS	26/07/2018	26/01/2019	234.853.712	234.853.712
FINLATINA S.A. DE FINANZAS	07/08/2018	07/12/2018	157.262.967	157.262.967
FINLATINA S.A. DE FINANZAS	10/08/2018	10/06/2019	796.261.491	796.261.491
FINANCIERA RIO SAECA	20/08/2018	19/01/2019	432.905.768	432.905.768
FINLATINA S.A. DE FINANZAS	17/09/2018	15/03/2019	426.103.728	426.103.728
FINANCIERA RIO SAECA	20/09/2018	21/01/2019	547.424.478	547.424.478
sobregiro			553.655.778	553.655.778
			9.233.709.742	9.233.709.742

LARGO PLAZO


ENTIDAD	EMISION	VENCIMIENTO	TOTAL SALDO A PAGAR	A vencer
BANCO AMAMBAY S.A.	28/12/2017	04/01/2021	3.939.506.566	3.939.506.566
VISIÓN BANCO S.A.E.C.A.	06/06/2018	06/06/2020	909.831.546	909.831.546
BONOS SERIE I	29/12/2016	06/12/2019	418.819.727	418.819.727
BONOS SERIE II	29/12/2016	03/12/2021	4.600.842.736	4.600.842.736
TOTAL			9.869.000.575	9.869.000.575

Lic. Joaquín Benítez Fantilli
Contador

Lic. Horacio Campos Doria
Síndico

Enrique Biedermann Smith
Presidente

Avda. Sta. Teresa e/ Aviadores del Chaco y H. Maldonado - Piso 23 Torre II Paseo La Galería - Asunción - Paraguay - Teléfono +595 21 238 6200
info@biedermann.com.py - www.biedermann.com.py



**ANEXO V – ESTADOS CONTABLES CONSOLIDADO CON
EMPRESAS VINCULADAS
(BIEDERMANN PUBLICIDAD S.A. - CIM S.A. - EL
BARRIO ESTUDIO CREATIVO S.A.)
SETIEMBRE 2018 COMPARATIVO SETIEMBRE 2017**




Lic. Joaquín Benítez Fantilli
Contador



Lic. Horacio Campos Doria
Síndico



Enrique Biedermann Smith
Presidente



BIEDERMANN

BALANCE GENERAL CONSOLIDADO

AL 30 DE SETIEMBRE DE 2018

(Expresado en guaraníes)


	BPSA	CIM S.A.	EL BARRIO	NETEO	TOTAL
	30.09.2018				30.09.2018
ACTIVO					
Corriente					
Disponibilidades	324.688.585	100.628.336	225.725.966		651.042.887
Créditos por ventas	8.917.614.116	2.416.465.584	774.448.287		12.108.527.987
Provisión para incobrables	-772.799.872	0	0		-772.799.872
Otros Créditos	15.803.161.043	492.347.374	1.475.083.379	-2.032.778.255	15.737.813.541
Bienes de Cambio	0	2.096.398.868	0		2.096.398.868
Total Activo Corriente	24.272.663.872	5.105.840.162	2.475.257.632		29.820.983.411
No Corriente					
Cargos diferidos NC	1.543.326.671	0	0		1.543.326.671
Bienes de Uso	11.961.886.964	480.888.357	94.014.278		12.536.789.599
Activos Intangibles	249.198.897	0	0		249.198.897
Inversiones Permanentes	2.296.000.000	0	0	-2.296.000.000	0
Provisión por Inversión en Otras Empresas	-1.224.382.870	0	0		-1.224.382.870
Total Activo no Corriente	14.826.029.662	480.888.357	94.014.278		13.104.932.297
TOTAL ACTIVO	39.098.693.534	5.586.728.519	2.569.271.910		42.925.915.708
PASIVO					
Corriente					
Deudas Comerciales	7.931.938.710	2.571.341.501	1.205.530.258		11.708.810.469
Deudas Financieras	9.233.709.742	115.563.212	0		9.349.272.954
Cargas Fiscales a Pagar	75.543.176	9.003.569	1.350.274		85.897.019
Remuneraciones y Cargas Sociales	350.003.597	124.998.439	75.499.740		550.501.776
Otros Pasivos	556.052.515	1.126.525.217	1.401.207.391	-2.032.778.255	1.051.006.868
Provisiones	0	0	52.758.442		52.758.442
Total Pasivo Corriente	18.147.247.740	3.947.431.938	2.736.346.105		22.798.247.528
No Corriente					
Deudas Financieras LP	9.869.000.575	0	0		9.869.000.575
Total Pasivo no Corriente	9.869.000.575	0	0		9.869.000.575
TOTAL PASIVO	28.016.248.315	3.947.431.938	2.736.346.105		32.667.248.103
PATRIMONIO NETO					
Capital Social	10.000.000.000	2.800.000.000	500.000.000	-2.296.000.000	11.004.000.000
Reservas	809.100.285	196.670.415	80.316.715		1.086.087.415
Resultados Acumulados	0	-1.203.741.083	-615.824.005		-1.819.565.088
Resultados del Ejercicio	273.344.934	-153.632.751	-131.566.905		-118.54.722
TOTAL PATRIMONIO NETO	11.082.445.219	1.639.296.581	-167.074.195		10.258.667.605
TOTAL PASIVO Y PATRIMONIO NETO	39.098.693.534	5.586.728.519	2.569.271.910		42.925.915.708

Lic. Joaquín Benítez Fantilli
Contador

Lic. Horacio Campos Doria
Síndico

Enrique Biedermann Smith
Presidente

Avda. Sta. Teresa e/ Aviadores del Chaco y H. Maldonado - Piso 23 Torre II Paseo La Galería - Asunción - Paraguay - Teléfono +595 21 238 6200
info@biedermann.com.py - www.biedermann.com.py



BIEDERMANN

ESTADOS DE RESULTADOS CONSOLIDADO
POR EL PERIODO COMPRENDIDO ENTRE EL
1º DE ENERO AL 30 SETIEMBRE DE 2018
(Expresado en guaraníes)


	BPSA 30.09.2018	CIM S.A.	EL BARRIO	NETEO	TOTAL 30.09.2018
Ventas Netas	18.862.387.683	776.850.154	374.743.745	-1.144.034.017	18.869.947.565
Menos: Costos de Mercaderías Vendidas	-11.316.537.221	-369.704.035	-246.968.603	1.144.034.017	-10.789.175.842
					0
Ganancia Bruta	7.545.850.462	407.146.119	127.775.142		8.080.771.723
Menos: Gastos Operativos					
De Comercialización	-2.822.161.268	-204.894.811	-60.603.904		-3.087.659.983
De Administración	-2.578.741.395	-237.059.376	-145.739.456		-2.961.540.227
Financieros	-2.543.541.702	-115.301.956	-68.286.699		-2.727.130.357
	-7.944.444.365	-557.256.143	-274.630.059		-8.776.330.567
Resultado por Operaciones Ordinarias	-398.593.903	-150.110.024	-146.854.917		-695.558.844
Más: Ingresos Extraordinarios	887.614.554	0	15.288.012		902.902.566
Menos: Gastos No Operativos	-139.163.490	-3.522.727	0		-142.686.217
Ganancia del Ejercicio	349.857.161	-153.632.751	-131.566.905		64.657.505
Diferencia de cambio (+) (-)	-76.512.227	0	0		-76.512.227
Impuesto a la Renta	0	0	0		0
Ganancia Neta	273.344.934	-153.632.751	-131.566.905		-11.854.722


Lic. Joaquín Benítez Fantilli
Contador


Lic. Horacio Campos Doria
Síndico


Enrique Biedermann Smith
Presidente


Avda. Sta. Teresa e/ Aviadores del Chaco y H. Maldonado - Piso 23 Torre II Paseo La Galería - Asunción - Paraguay - Teléfono +595 21 238 6200
info@biedermann.com.py - www.biedermann.com.py

**BIEDERMANN****BALANCE GENERAL CONSOLIDADO****AL 30 DE SETIEMBRE DE 2017****(Expresado en guaraníes)**

	BPSA	CIM S.A.	EL BARRIO	NETEO	TOTAL
	<u>30.09.2017</u>				<u>30.09.2017</u>
ACTIVO					
Corriente					
Disponibilidades	512.590.798	105.266.050	229.912.837		847.769.685
Créditos por ventas	6.196.219.245	2.335.451.048	1.489.026.301		10.020.396.594
Provisión para incobrables	-772.799.872	0	0		-772.799.872
Otros Créditos	2.105.643.081	2.256.080.408	34.442.616	-2.086.574.704	2.1263.591.401
Bienes de Cambio	0	0	0		0
Total Activo Corriente	26.995.653.252	4.696.497.506	1.753.381.754		31.358.957.808
No Corriente					
Cargos diferidos NC	6.057.459.878	0	0		6.057.459.878
Bienes de Uso	8.823.540.147	445.480.221	121.488.152		9.390.508.520
Activos Intangibles	310.244.142	643.173	0		310.887.315
Inversiones Permanentes	2.296.000.000	0	0	-2.296.000.000	0
Provisión por Inversión en Otras Empresas	-1.290.218.790	0	0		-1.290.218.790
Total Activo no Corriente	16.197.025.377	446.123.394	121.488.152		14.468.636.923
TOTAL ACTIVO	43.192.678.629	5.142.620.900	1.874.869.906		45.827.594.731
PASIVO					
Corriente					
Deudas Comerciales	5.346.483.797	2.409.459.811	612.662.739		8.368.606.347
Deudas Financieras	11.467.475.457	115.563.212	0		11.583.038.669
Cargas Fiscales a Pagar	100.700.876	8.643.819	2.850.874		112.195.569
Remuneraciones y Cargas Sociales	428.315.090	29.294.074	23.766.360		481.375.524
Otros Pasivos	199.943.519	883.978.704	1.288.813.615	-2.086.574.704	286.161.134
Provisiones	0	0	49.654.818		49.654.818
Total Pasivo Corriente	17.542.918.739	3.446.939.620	1.977.748.406		20.881.032.061
No Corriente					
Deudas Financieras LP	13.703.040.464	0	2.487.022		13.705.527.486
Total Pasivo no Corriente	13.703.040.464	0	2.487.022		13.705.527.486
TOTAL PASIVO	31.245.959.203	3.446.939.620	1.980.235.428		34.586.559.547
PATRIMONIO NETO					
Capital Social	10.000.000.000	2.800.000.000	500.000.000	-2.296.000.000	11.004.000.000
Reservas	2.217.510.777	163.136.863	62.035.693		446.923.633
Resultados Acumulados	1.694.410.018	-1.274.007.703	-678.125.615		-257.723.300
Resultados del Ejercicio	30.558.331	6.552.120	10.724.400		47.834.851
TOTAL PATRIMONIO NETO	11.946.719.426	1.695.681.280	-105.365.522		11.241.035.184
TOTAL PASIVO Y PATRIMONIO NETO	43.192.678.629	5.142.620.900	1.874.869.906		45.827.594.731


Lic. Joaquín Benítez Fantilli
Contador
Lic. Horacio Campos Doria
Síndico
Enrique Biedermann Smith
Presidente

Avda. Sta. Teresa e/ Aviadores del Chaco y H. Maldonado - Piso 23 Torre II Paseo La Galería - Asunción - Paraguay - Teléfono +595 21 238 6200
info@biedermann.com.py - www.biedermann.com.py



BIEDERMANN

ESTADOS DE RESULTADOS CONSOLIDADO
POR EL PERIODO COMPRENDIDO ENTRE EL
1º DE ENERO AL 30 SETIEMBRE DE 2017
(Expresado en guaraníes)


	BPSA 30.09.2017	CIM S.A.	EL BARRIO	NETEO	TOTAL 30.09.2017
Ventas Netas	22.238.826.705	882.494.203	856.606.275	-828.628.123	23.149.299.060
Menos: Costos de Mercaderías Vendidas	-12.514.166.347	-412.955.530	-642.871.224	828.628.123	-12.741.364.978
Ganancia Bruta	9.724.660.358	469.538.673	213.735.051	0	10.407.934.082
Menos: Gastos Operativos					
De Comercialización	-4.092.584.194	-29.820.523	-17.294.948		-4.139.699.665
De Administración	-2.035.167.816	-303.909.514	-162.916.510		-2.501.993.840
Financieros	-2.193.460.751	-131.656.516	-33.991.830		-2.359.109.097
	-8.321.212.761	-465.386.553	-214.203.288		-9.000.802.602
Resultado por Operaciones Ordinarias	1.403.447.597	4.152.120	-468.237		1.407.131.480
Más: Ingresos Extraordinarios	432.206.175	2.400.000	11.192.637		445.798.812
Menos: Gastos No Operativos	-1.730.921.456	0	0		-1.730.921.456
Ganancia del Ejercicio	104.732.316	6.552.120	10.724.400		122.008.836
Diferencia de cambio (+) (-)	-74.173.985	0	0		-74.173.985
Impuesto a la Renta	0	0	0		0
Ganancia Neta	30.558.331	6.552.120	10.724.400		47.834.851

Lic. Joaquín Benítez Fantilli
Contador

Lic. Horacio Campos Doria
Síndico

Enrique Biedermann Smith
Presidente

Avda. Sta. Teresa e/ Aviadores del Chaco y H. Maldonado - Piso 23 Torre II Paseo La Galería - Asunción - Paraguay - Teléfono +595 21 238 6200
info@biedermann.com.py - www.biedermann.com.py



BIEDERMANN

Anexo 1 Res. CG Nº 23/16
Composición de la Cartera de Créditos al 30/09/2018

Situación	Monto (En G.)	
A. Cartera no vencida	4.402.030.464	39,7%
B. Cartera Vencida	Previsiones	
	(En G.)	(En %)
B.1. Normal	1.021.535.921	9,2%
B.2. En Gestión de Cobro	3.494.047.731	31,5%
B.3. En Gestión de Cobro Judicial	2.169.749.997	19,6%
TOTAL DE LA CARTERA	11.087.364.113	100%

Observaciones	
Criterios de Clasificación utilizados	
Normal	de 91 a 120 días de atraso
En Gestión de Cobro	de 120 a 180 días de atraso
En Gestión de Cobro Judicial	de 181 a + días de atraso


Lic. Joaquín Benítez Fantilli
Contador


Lic. Horacio Campos Doria
Síndico


Enrique Biedermann Smith
Presidente

Avda. Sta. Teresa e/ Aviadores del Chaco y H. Maldonado - Piso 23 Torre II Paseo La Galería - Asunción - Paraguay - Teléfono +595 21 238 6200
info@biedermann.com.py - www.biedermann.com.py

INFORME DEL SINDICO

Señores Accionistas de: **BIEDERMANN PUBLICIDAD S.A.**

De acuerdo con lo establecido por el Código Civil en su Art. No. 1.124, he procedido a la revisión de las operaciones registradas, el Balance General y, el Estado de Resultados de la Sociedad correspondientes al periodo cerrado al 30 de Setiembre de 2018.

La revisión consistió en comprobaciones parciales y selectivas de la documentación de respaldo. Los documentos son responsabilidad del Directorio de la Sociedad.


Los Estados Contables mencionados presentan razonablemente, en sus aspectos significativos, la situación patrimonial y financiera de la Empresa al 30 de Setiembre de 2018 y, surgen de los registros contables llevados conforme a normas legales y fiscales vigentes.

Asunción, 12 de Octubre de 2018



Lic. Horacio Campos Doria

Síndico




BIEDERMANN

INFORME DEL SÍNDICO SOBRE DEUDAS AL 30/09/2018

Nombre del Proveedor	GS.		
	Total	A vencer	Vencimientos
Ashpy S.A	24.100.000	24.100.000	Oct a Nov-18
A.V. SOCIEDAD ANONIMA	204.247.941	204.247.941	Oct a Mar-19
ADMAZING LLC	4.480.000	4.480.000	oct-18
ADRIANA BESTARD DE OCAMPOS	1.591.920	1.591.920	oct-18
Alberto Benitez Brugada	25.999.999	25.999.999	Oct a Dic-18
AMI TOUR S.A.	12.881.863	12.881.863	oct-18
ANDE	1.130.000	1.130.000	oct-18
ANTONIO ESCOBAR	16.770.000	16.770.000	Oct a Nov-18
AP S.A EMPRENDIMIENTOS	8.560.000	8.560.000	oct-18
AP S.A EMPRENDIMIENTOS	17.600.000	17.600.000	Oct a Nov-18
ARTE PANORAMICO S.A	9.949.499	9.949.499	oct-18
ARTE PANORAMICO S.A	26.776.215	26.776.215	Oct a Dic-18
ARTEMAC S.A.	2.464.000	2.464.000	oct-18
ARTEMAC S.A.	3.226.050	3.226.050	oct-18
ARTEMAC S.A.	4.400.000	4.400.000	oct-18
ASOC. PARAGUAYA DE LOS ADVENTISTAS DEL 7MO DIA	1.407.000	1.407.000	oct-18
Asociación Fullbright Paraguay	3.000.000	3.000.000	oct-18
ASUNCION PLAZA S.A	2.896.000	2.896.000	oct-18
ASUNCION PLAZA S.A	10.919.999	10.919.999	oct-18
AUDIMEDIA S.R.L.	8.800.000	8.800.000	oct-18
b/SM S.A.	36.517.184	36.517.184	Oct a Dic-18
BAKER TILLY PARAGUAY	15.968.377	15.968.377	Oct a Nov-18
Bernardo Gómez Amaral	8.910.000	8.910.000	oct-18
BICLOPE S.A	33.380.000	33.380.000	Oct a Dic-18
BIG BANG S.A.	11.663.000	11.663.000	oct-18
BIG BANG S.A.	53.295.000	53.295.000	Oct a Ene-19
BLUE TOWER VENTURES PARAGUAY S.A	25.806.000	25.806.000	Oct a Dic-18
BLUE TOWER VENTURES PARAGUAY S.A	63.406.765	63.406.765	Oct a Ene-19
BRANDPLUS S.A	14.265.240	14.265.240	Oct a Nov-18
BRINGCO S.A	1.374.878	1.374.878	oct-18
BUENA SUERTE S.A.I.C.	1.403.600	1.403.600	oct-18
BUENOS VECINOS S.A.	45.210.000	45.210.000	Oct a Dic-18
BULBO de FERNANDO OCAMPO TORRES	6.193.000	6.193.000	oct-18
CABLE VISION COLOR S.A	3.709.958	3.709.958	oct-18
CADENA MUSICAL S.A	28.090.756	28.090.756	Oct a Dic-18
CAFE FICHA S.R.L	1.207.107	1.207.107	oct-18
CALANDA S.A.	77.000.000	77.000.000	Oct a Ene-19
Calcis S.A.	6.467.175	6.467.175	oct-18
CAMILA MARIA MORINIGO MENDOZA	1.100.000	1.100.000	oct-18
CANAL 100 S.A.	1.326.600	1.326.600	oct-18
CANAL 100 S.A.	2.742.143	2.742.143	oct-18
CAPITAL GOLD S.A.	33.096.919	33.096.919	Oct a Dic-18
CAPITAL GOLD S.A.	46.431.000	46.431.000	Oct a Dic-18
CECILIA RAQUEL CANILLAS GÓMEZ	1.350.000	1.350.000	oct-18
CENSU S.A.	49.948.824	49.948.824	Oct a Dic-18
CENTRAL DE VENTAS TV S.A.	3.307.121	3.307.121	oct-18
CENTRO DEL EJECUTIVO S.R.L	43.130.500	43.130.500	Oct a Dic-18
CENTURY.COM S.R.L	18.825.741	18.825.741	Oct a Nov-18
CHACOMER AUTOMOTORES S.A.	97.000.000	97.000.000	Oct a Feb-19
CHANTILLY S.R.L	3.141.910	3.141.910	oct-18
CIM S.A.	6.633.000	6.633.000	oct-18

Lic. Horacio Campos Doria
Síndico



BIEDERMANN

CIM S.A.	6.632.997	6.632.997	oct-18
CISNEROS INTERACTIVE S.A.	11.341.004	11.341.004	Oct a Nov-18
CISNEROS INTERACTIVE S.A.	31.725.161	31.725.161	Oct a Dic-18
CISNEROS INTERACTIVE S.A.	117.238.648	117.238.648	Oct a Ene-19
COMPANÍA PANAMERICANA DE SERV S.A.	286.118	286.118	oct-18
Comunicaciones Digitales S.A.	7.325.641	7.325.641	oct-18
Concierto group S.A	1.271.325	1.271.325	oct-18
CONTROLLER CONTADORES & AUDITORES	4.000.000	4.000.000	oct-18
COPACO S.A.	23.625.070	23.625.070	Oct a Dic-18
COPIPUNTO S.A.	1.461.000	1.461.000	oct-18
CREAMOST S.A	2.487.375	2.487.375	oct-18
CYNTHIA VERONICA LARES HARBIN JARA	1.925.000	1.925.000	oct-18
DAVID AARON WEIL CACERES	1.100.000	1.100.000	oct-18
DPS Advertising Software Solutions	129.792.580	129.792.580	Oct a Ene-19
DULCE COMPANÍA S.A.	1.428.600	1.428.600	oct-18
E Magination S.R.L.	641.740	641.740	oct-18
E Magination S.R.L.	2.214.653	2.214.653	oct-18
E Magination S.R.L.	28.242.630	28.242.630	Oct a Dic-18
EDITORIAL AZETA S.A.	136.000	136.000	oct-18
EDITORIAL AZETA S.A.	84.207.922	84.207.922	Oct a Dic-18
EDITORIAL DE NEGOCIOS S.A.	18.511.810	18.511.810	Oct a Nov-18
EDITORIAL DE NEGOCIOS S.A.	24.998.119	24.998.119	Oct a Dic-18
EDITORIAL EL PAIS S.A.	311.300.688	311.300.688	Oct a Mar-19
EL BARRIO ESTUDIO CREATIVO S.A.	5.057.068	5.057.068	oct-18
EL BARRIO ESTUDIO CREATIVO S.A.	102.566.230	102.566.230	Oct a Ene-19
Elizabeth L. Delgado de Ayala	2.681.311	2.681.311	oct-18
ELVIO ROGELIO VALDEZ GONZALEZ	17.028.000	17.028.000	Oct a Nov-18
ENMANUEL BALBUENA PAREDES	530.000	530.000	oct-18
Estatic Media S.A.	4.818.000	4.818.000	oct-18
EVELYN DELGADO RAMÍREZ	3.036.000	3.036.000	oct-18
Feme S.A-Radio Amor	8.331.750	8.331.750	oct-18
Feme S.A-Radio Amor	21.322.834	21.322.834	Oct a Nov-18
FENIX S.A. - MARTEL	16.165.300	16.165.300	Oct a Nov-18
Fire Masters S.R.L.	11.270.000	11.270.000	Oct a Nov-18
FOCUS MEDIA SA	55.590.066	55.590.066	Oct a Dic-18
FOCUS MEDIA SA	351.242.319	351.242.319	Oct a Abr-19
GABRIELA MARIA GUILLEN BENITEZ	1.100.000	1.100.000	oct-18
GESTION Y PERSONAS S.A.	2.308.921	2.308.921	oct-18
GIOVANNI RODRIGO VICENCINI ROA	9.097.000	9.097.000	oct-18
GLOBAL NEWS PARAGUAY S.A.	8.350.000	8.350.000	oct-18
GLOBAL NEWS PARAGUAY S.A.	48.733.638	48.733.638	Oct a Dic-18
GRAFICA Y EDITORIAL INTERSUDAMERICANA S.A.	21.888.900	21.888.900	Oct a Dic-18
GRAFICA Y EDITORIAL INTERSUDAMERICANA S.A.	593.976.775	593.976.775	Oct a Jul-19
Grafimam S.R.L.	2.950.000	2.950.000	oct-18
Grafimam S.R.L.	43.658.024	43.658.024	Oct a Dic-18
GREEN PRINT - PROMOGROUP S.R.L	2.070.000	2.070.000	oct-18
GRUPO LOGOS S.A.	43.417.000	43.417.000	Oct a Dic-18
GRUPO LOGOS S.A.	83.765.977	83.765.977	Oct a Dic-18
HECTOR CESAR ANDRES GONZALEZ M.	6.600.000	6.600.000	oct-18
Hey network SA	85.908.399	85.908.399	Oct a Dic-18
HISPANOAMERICA TV DEL PARAGUAY S.A.	98.940.039	98.940.039	Oct a Dic-18
HUGE SRL	107.103.404	107.103.404	Oct a Ene-19
IBOPE PARAGUAY S.A.	75.166.938	75.166.938	Oct a Dic-18
IBOPE PARAGUAY S.A.	133.353.158	133.353.158	Oct a Feb-19
Innova Empresarial S.A	5.280.000	5.280.000	oct-18
Innova S.A.	10.173.300	10.173.300	Oct a Nov-18
IPG Media Brands S.A.	58.162.756	58.162.756	Oct a Dic-18
IPG Media Brands S.A.	112.060.058	112.060.058	Oct a Ene-19
ISABEL OVIEDO	2.068.000	2.068.000	oct-18
J. FLEISCHMAN Y CIA.S.R.L.	12.777.121	12.777.121	Oct a Nov-18

Lic. Horacio Campos Doría
Síndico



BIEDERMANN

JOP PUBLICIDAD S.R.L.	54.989.000	54.989.000	Oct a Dic-18
JOSE EDUARDO CARDOZO PATIÑO	38.270.000	38.270.000	Oct a Dic-18
JUAN CARLOS HRISUK KLEKOC	2.883.913	2.883.913	oct-18
JUANJO VILLA FOTOGRAFIA de Juan Villamayor	14.500.000	14.500.000	Oct a Nov-18
JUANJO VILLA FOTOGRAFIA de Juan Villamayor	19.330.909	19.330.909	Oct a Dic-18
JWF SOCIEDAD ANONIMA	17.120.000	17.120.000	Oct a Dic-18
KARMAR SAIC	22.432.278	22.432.278	Oct a Dic-18
LA CASTELLANA S.A.	43.591.800	43.591.800	Oct a Dic-18
LA CUINA SERVICIO GASTRONOMICO de JORGE IRIBERRI	5.530.000	5.530.000	oct-18
LA TRIBU de GUILLERMO ROSSI	14.190.000	14.190.000	Oct a Nov-18
LA TRIBU de GUILLERMO ROSSI	66.680.400	66.680.400	Oct a Dic-18
LASERPLOT S.A	216.000	216.000	oct-18
LEANDRO HORNOS	14.069.081	14.069.081	Oct a Nov-18
LISA DEL CARMEN AQUINO ADORNO	2.750.000	2.750.000	oct-18
LOLA BAGS & ACCESORIES S.R.L.	6.116.400	6.116.400	oct-18
MA.NOELIA GONZALEZ BRUERA	1.729.002	1.729.002	oct-18
MAN GROUP S.A.	12.514.215	12.514.215	Oct a Nov-18
MARGARITA RAQUEL GIMENEZ ALDANA	23.723.739	23.723.739	Oct a Dic-18
MARIA AGUSTINA BOFFI BERRAFATO	13.794.000	13.794.000	Oct a Nov-18
MARÍA MÓNICA GALILEA LÓPEZ	3.500.000	3.500.000	oct-18
McCANN ERIKSON - CHILE	85.770.000	85.770.000	Oct a Ene-19
MEDIABRANDS LATAM	102.819.385	102.819.385	Oct a Ene-19
MEDIAGROUP S.R.L.	23.293.998	23.293.998	Oct a Dic-18
MEGA GLOBAL de EDITA ORZUZA	3.316.500	3.316.500	oct-18
METALCAR S.A.	15.500.000	15.500.000	Oct a Nov-18
Miguel Angel Velázquez Ruiz Diaz.	5.999.999	5.999.999	oct-18
MORENO RUFFINELLI Y ASOCIADOS	1.100.000	1.100.000	oct-18
MULTIMEDIA S.A.	24.573.672	24.573.672	Oct a Dic-18
MUSICA Y PASION S.A	20.690.248	20.690.248	Oct a Dic-18
NEGOCIOS E INVERSIONES S.A.	16.149.912	16.149.912	Oct a Dic-18
NETSYSTEM S.A.	1.000.000	1.000.000	oct-18
OBJETIVO S.A.	160.505.000	160.505.000	Oct a Feb-19
P&M Group	10.418.232	10.418.232	Oct a Nov-18
PAMAQ S.A.	160.000	160.000	oct-18
PART S.A	34.861.500	34.861.500	Oct a Dic-18
PEDRO ANIBAL CORONEL RIOS	6.622.000	6.622.000	oct-18
Plastimar I.C.S.A.	4.860.480	4.860.480	oct-18
PRISMA PUBLICITARIA DE PRISCILA SUSANA MARIN ALVARO	3.299.998	3.299.998	oct-18
Probien S.A.C.I.	6.710.000	6.710.000	oct-18
PUBLICITARIA SANTA HELENA S.R.L.	3.935.580	3.935.580	oct-18
Quattro Ideas S.R.L.	3.536.000	3.536.000	oct-18
RADIO 1° DE MARZO S.A.	42.129.450	42.129.450	Oct a Dic-18
RADIO 1° DE MARZO S.A.	71.378.427	71.378.427	Oct a Dic-18
RADIO 1000 AM S.A.	6.999.999	6.999.999	oct-18
RADIO CARITAS	7.514.460	7.514.460	Oct a Nov-18
RADIO MONTECARLO S.A.	11.000.000	11.000.000	Oct a Nov-18
RADIO MONTECARLO S.A.	12.571.766	12.571.766	Oct a Nov-18
RADIO NÁNDUTI S.A.	19.423.634	19.423.634	Oct a Dic-18
Radio Palma - Lauralia S.A.	19.346.250	19.346.250	Oct a Dic-18
RADIO PARAGUAY S.A.	22.828.575	22.828.575	Oct a Dic-18
RADIO PARAGUAY S.A.	38.766.367	38.766.367	Oct a Dic-18
RADIO PROGRESO S.R.L.	3.427.131	3.427.131	oct-18
RADIO TAPIRACUAI FM de Gustavo R. Ruiz	4.310.460	4.310.460	oct-18
RADIO UNO S.A.	4.256.175	4.256.175	oct-18
RAKIURA S.A	30.674.955	30.674.955	Oct a Dic-18
Raul Marcelo Enciso Maciel	1.100.000	1.100.000	oct-18
Record Producciones S.A.	1.492.425	1.492.425	oct-18
Record Producciones S.A.	3.607.799	3.607.799	oct-18
RG PRODUCCIONES DE RICARDO GERMAN MARTINEZ SALAS	3.899.999	3.899.999	oct-18
RICARDO OGDON LEBRON	17.204.000	17.204.000	Oct a Dic-18


Lic. Horacio Campos Doria
Sindico



BIEDERMANN

Ricardo Saldivar - Fotografia	10.450.000	10.450.000	Oct a Nov-18
ROBERTO ANDRES PLATE MIRANDA	2.675.000	2.675.000	oct-18
ROCK & POP S.A.	21.778.350	21.778.350	Oct a Nov-18
ROMARIN INTERNACIONAL S.A	3.175.974	3.175.974	oct-18
SANTIAGO DANIEL SANCHEZ BALSSER	1.100.000	1.100.000	oct-18
Saverio SRL Publicidad-Producciones	35.750.000	35.750.000	Oct a Dic-18
Saverio SRL Publicidad-Producciones	81.141.666	81.141.666	Oct a Dic-18
Servicios Digitales S.A	6.916.800	6.916.800	oct-18
Servicios Digitales S.A	22.000.000	22.000.000	Oct a Nov-18
SGB DE DARIO A. BOGADO	5.775.000	5.775.000	oct-18
SIT PARAGUAY S.A	37.600.000	37.600.000	Oct a Dic-18
SKY COP PARAGUAY S.A.	135.000	135.000	oct-18
SOUTHFOOD S.A.	1.213.000	1.213.000	oct-18
SPORT BUSINESS S.A.	7.700.000	7.700.000	Oct a Nov-18
SYNCHRO IMAGE S.R.L.	75.872.727	75.872.727	Oct a Dic-18
TELEFONICA CELULAR DEL PARAGUAY S.A	4.795.401	4.795.401	oct-18
TELEVISION CERRO CORA S.A.	56.955.360	56.955.360	Oct a Dic-18
TELEVISION CERRO CORA S.A.	387.195.949	387.195.949	Oct a Mar-19
The National Group de Laura Perez	24.552.000	24.552.000	Oct a Nov-18
TODO BRILLO S.A.	2.760.863	2.760.863	oct-18
TORQUE S.A.	144.647.525	144.647.525	Oct a Ene-19
TV. ACCION S.A.	1.440.384.083	1.440.384.083	Oct a Abr-19
VENUS COMUNICACIONES S.A.	21.004.500	21.004.500	Oct a Nov-18
VILMA LUCILA MACCHI DE MORALES	2.281.235	2.281.235	oct-18
VISION EMPRENDIMIENTO Y DESAFIO SRL	125.000	125.000	oct-18
WAPA PRODUCCIONES SRL	1.558.700	1.558.700	oct-18
YCUA S.A.	45.720.127	45.720.127	Oct a Dic-18
TOTAL	7.793.794.024	7.793.794.024	

Lic. Horacio Campos Doria
Sindico



BIEDERMANN

ACREEDORES VARIOS

LA CONSOLIDADA S.A. DE SEGUROS	1.565.000	1.565.000	Oct a Nov-18
SANCOR SEGUROS DEL PARAGUAY S.A	105.996.511	105.996.511	Oct a Set-18
CENIT S.A. DE SEGUROS	30.583.175	30.583.175	Oct a Set-18

TOTAL 138.144.686 138.144.686

PROVISIONES y OTROS PASIVOS

Retención IVA a Pagar	71.360.525	71.360.525	oct-18
Retención de Renta a Pagar	4.182.651	4.182.651	oct-18
IPS a Pagar	60.554.422	60.554.422	oct-18
Provisión de Aguinaldos	289.449.175	289.449.175	dic-18
Provisión de costos	556.052.515	556.052.515	Oct a Dic-18

TOTAL 981.599.288 981.599.288

Lic. Horacio Campos Doria
Sindico



BIEDERMANN

PRESTAMOS C/BANCOS Y FINANCIERAS AL 30/09/2018

CORTO PLAZO

ENTIDAD	EMISION	VENCIMIENTO	TOTAL SALDO A PAGAR	A vencer
BANCO AMAMBAY S.A.	28/12/2017	04/01/2021	656.584.400	656.584.400
BONOS SERIE I	29/12/2016	06/12/2019	12.914.522	12.914.522
BONOS SERIE II	29/12/2016	03/12/2021	124.856.985	124.856.985
BANCO REGIONAL	08/06/2018	05/12/2018	123.243.150	123.243.150
BANCO REGIONAL	21/06/2018	18/12/2018	145.076.712	145.076.712
BANCO REGIONAL	24/07/2018	21/01/2019	149.981.735	149.981.735
BANCO REGIONAL	06/08/2018	04/11/2018	74.001.000	74.001.000
BANCO REGIONAL	06/09/2018	05/03/2019	365.978.254	365.978.254
FINANCIERA EL COMERCIO S.A.E.C.A.	06/04/2018	06/10/2018	57.460.066	57.460.066
FINANCIERA EL COMERCIO S.A.E.C.A.	30/06/2018	10/01/2019	306.720.132	306.720.132
FINANCIERA EL COMERCIO S.A.E.C.A.	06/07/2018	06/11/2018	141.868.467	141.868.467
FINANCIERA EL COMERCIO S.A.E.C.A.	03/08/2018	03/11/2018	124.821.203	124.821.203
FINANCIERA EL COMERCIO S.A.E.C.A.	12/09/2018	12/03/2019	538.604.467	538.604.467
BANCO GNB	02/04/2018	02/10/2018	66.138.229	66.138.229
BANCO GNB	31/05/2018	27/11/2018	256.130.139	256.130.139
BANCO GNB	20/08/2018	12/08/2019	610.735.388	610.735.388
BANCO GNB	22/08/2018	16/08/2019	206.861.987	206.861.987
BANCO GNB	06/09/2018	06/10/2018	268.170.604	268.170.604
FINANCIERA RIO SAECA	09/04/2018	10/10/2018	100.383.919	100.383.919
FINLATINA S.A. DE FINANZAS	22/05/2018	22/01/2019	549.373.790	549.373.790
VISIÓN BANCO S.A.E.C.A.	06/06/2018	06/06/2020	151.638.591	151.638.591
FINANCIERA RIO SAECA	13/06/2018	13/10/2018	133.819.054	133.819.054
FINLATINA S.A. DE FINANZAS	13/06/2018	14/12/2018	266.857.041	266.857.041
FINLATINA S.A. DE FINANZAS	19/06/2018	14/12/2018	265.265.616	265.265.616
FINLATINA S.A. DE FINANZAS	10/07/2018	11/10/2018	103.921.805	103.921.805
FINLATINA S.A. DE FINANZAS	19/07/2018	14/01/2019	283.834.564	283.834.564
FINLATINA S.A. DE FINANZAS	26/07/2018	26/01/2019	234.853.712	234.853.712
FINLATINA S.A. DE FINANZAS	07/08/2018	07/12/2018	157.262.967	157.262.967
FINLATINA S.A. DE FINANZAS	10/08/2018	10/06/2019	796.261.491	796.261.491
FINANCIERA RIO SAECA	20/08/2018	19/01/2019	432.905.768	432.905.768
FINLATINA S.A. DE FINANZAS	17/09/2018	15/03/2019	426.103.728	426.103.728
FINANCIERA RIO SAECA	20/09/2018	21/01/2019	547.424.478	547.424.478
sobregiro			553.655.778	553.655.778
			9.233.709.742	9.233.709.742

LARGO PLAZO

ENTIDAD	EMISION	VENCIMIENTO	TOTAL SALDO A PAGAR	A vencer
BANCO AMAMBAY S.A.	28/12/2017	04/01/2021	3.939.506.566	3.939.506.566
VISIÓN BANCO S.A.E.C.A.	06/06/2018	06/06/2020	909.831.546	909.831.546
BONOS SERIE I	29/12/2016	06/12/2019	418.819.727	418.819.727
BONOS SERIE II	29/12/2016	03/12/2021	4.600.842.736	4.600.842.736
TOTAL			9.869.000.575	9.869.000.575

INFORME DEL SÍNDICO SOBRE DEUDAS PRIVILEGIADAS AL 30/09/2018

ENTIDAD	EMISION	VENCIMIENTO	TOTAL SALDO A PAGAR	A vencer
BANCO AMAMBAY S.A.	28/12/2017	04/01/2021	656.584.400	656.584.400
BANCO AMAMBAY S.A.	28/12/2017	04/01/2021	3.939.506.566	3.939.506.566
TOTAL			4.596.090.966	4.596.090.966

RESUMEN

TOTAL PASIVO CORRIENTE	18.147.247.740
TOTAL PASIVO NO CORRIENTE	9.869.000.575
TOTAL PASIVO AL 30/09/2018	28.016.248.315

Lic. Horacio Campos Doria
Síndico

Acta de Directorio N° 41/2018.

En la ciudad de Asunción, Capital de la República del Paraguay, a los quince días del mes de octubre del año dos mil diez y ocho, siendo las quince horas, se reúne en Avda. Santa Teresa y Avda. Aviaadores del Chaco y Hermituro Maldonado - Piso 23 - Torre 2 - Paseo la Galería, el Directorio de Biedermann Publicidad S.A., con la presencia de sus miembros, bajo la presidencia de Enrique D. Biedermann Smith, vicepresidente Hugo E. Biedermann Smith, los directores titulares Hugo E. Biedermann Montaner, Sandra D. Biedermann Smith, y Sonia Biedermann Smith, y la participación del Síndico titular Lic. Horacio Campos, para considerar el siguiente tema:

- Tratamiento del Balance General y recaudos correspondientes al 30 de Setiembre de 2018.

Una vez confirmada la existencia del quórum necesario, el Presidente Enrique Biedermann Smith declara abierta la sesión, y da a conocer a los miembros del Directorio los resultados del Balance General al 30 de Setiembre de 2018 exponiendo además un resumen de las actividades realizadas hasta esa fecha. Tras el conocimiento de los resultados del citado Balance y, respuestas con respecto al mismo, los Directores se mostraron conformes y aprobaron, de manera unánime, el Balance General y Recaudos correspondientes al 30 de setiembre de 2018 firmando la presente acta en prueba de conformidad.

No habiendo otros temas a tratar y dando las gracias a los asistentes, el presidente da por finalizada la reunión a las quince horas cuarenta minutos.

Sonia Biedermann

Hugo E. Biedermann

Hugo E. Biedermann

Hugo E. Biedermann

A

ES FOTOCOPIA FIEL
Margarita Peña de Chales
NOTARIA PÚBLICA
REG. Nº 63. RI 18. Matrícula Nº 1476
Tel: 514.320
Asunción - Paraguay