



BIEDERMANN

Asunción, 16 de mayo de 2018

Señores
COMISIÓN NACIONAL DE VALORES
Presente

CC: BOLSA DE VALORES Y PRODUCTOS DE ASUNCIÓN S.A.

De nuestra mayor consideración:

Tenemos el agrado de dirigirnos a Uds. con el objeto de remitirles los siguientes recaudos que hacen relación al Informe periódico trimestral con cierre al 31 de Marzo de 2018:

- Estados Contables Básicos (con notas y anexos).
- Informe del Síndico sobre los documentos analizados.
- Informe sobre personas vinculadas.
- Informe del Síndico sobre Deudas al 31/03/2018.
- Acta de Directorio No. 16/2018 en la cual se aprueba la documentación correspondiente al período cerrado el 31 de Marzo de 2018.

Sin otro particular nos despedimos atentamente.


Enrique Biedermann Smith
Presidente

BIEDERMANN PUBLICIDAD S.A.

info@biedermann.com.py | +595 21 238 6200 | Av. Sta. Teresa e/Aviadores del Chaco
y H. Maldonado-Piso 23-Torre II-Paseo La Galería | Asunción | Paraguay



BIEDERMANN

ESTADOS FINANCIEROS AL 31 DE MARZO DE 2018

ÍNDICE

<u>Contenido</u>	<u>Páginas</u>
• Composición Accionaria	1
• Presentación	2
• Balance General	3
• Estado de Resultados	4
• Estado de Evolución del Patrimonio Neto	5
• Estado de Flujos de Efectivo	6
• Notas a los Estados Financieros	7 – 13
• Informes Complementarios – Anexos A,B,C,D,E,F,G,H,I,J, Anexo I, Anexo II, Anexo III, Anexo IV y V	14 – 35
• Anexo 1 Res. CG Nº 23/16	36

Abreviaturas

Gs. = Guaraníes (Moneda Local)

U\$S. = Dólares (Moneda Estadounidense)


Lic. Joaquín Benítez Fantilli
Contador


Lic. Horacio Campos Doria
Síndico


Enrique Biedermann Smith
Presidente



BIEDERMANN

COMPOSICIÓN ACCIONARIA AL 31 DE MARZO DEL 2018

*Capital Social: Gs 10.000.000.000
*Capital Emitido Gs 10.000.000.000
*Capital Integrado Gs 10.000.000.000
Valor Nom. de las Acciones: Gs 10.000.000

CUADRO DE CAPITAL SOCIAL

Accionistas	Capital Total Gs.	Cantidad de Acciones	% de Participación
Hugo Biedermann Montaner	7.600.000.000	760	76,00%
Enrique Biedermann Smith	600.000.000	60	6,00%
Hugo Biedermann Smith	600.000.000	60	6,00%
Sandra Biedermann Smith	600.000.000	60	6,00%
Sonia Biedermann Smith	600.000.000	60	6,00%
	10.000.000.000	1.000	100,00%


Lic. Joaquín Benítez Fantilli
Contador


Lic. Horacio Campos Doria
Síndico


Enrique Biedermann Smith
Presidente

Avda. Sta. Teresa e/ Aviadores del Chaco y H. Maldonado - Piso 23 Torre II Paseo La Galería - Asunción - Paraguay - Teléfono +595 21 238 6200
info@biedermann.com.py - www.biedermann.com.py



BIEDERMANN

Por el ejercicio comprendido entre el 01 de enero de 2018 al 31 de marzo de 2018 se presenta en forma comparativa con el periodo 01 de enero de 2017 al 31 de marzo del 2017 acumulado.

Denominación : Biedermann Publicidad S.A.E.

Domicilio Legal : Avda. Santa Teresa entre Avda. Aviadores del Chaco y H. Maldonado - Torre II - Piso 23 - Paseo la Galería. Asunción - Paraguay


Actividad Principal : Explotación del ramo de publicidad en sus diversas modalidades.

Inscripta en el Reg. Público de Comercio : No. 361 en fecha 20 de Setiembre de 1968.

Del Estatuto o Contrato Social : Escritura Pública No. 143 de fecha 20 de Mayo de 1968, pasada ante el Escribano Público Carlos Alberto Alfieri, aprobada por Decreto del P.E. de la Nación No. 487 de fecha 16 de Setiembre de 1968. **NOTA 1**


Lic. Joaquín Benítez Fantilli
Contador


Lic. Horacio Campos Doria
Síndico


Enrique Biedermann Smith
Presidente

Avda. Sta. Teresa e/ Aviadores del Chaco y H. Maldonado - Piso 23 Torre II Paseo La Galería - Asunción - Paraguay - Teléfono +595 21 238 6200
info@biedermann.com.py - www.biedermann.com.py

**BIEDERMANN**

BALANCE GENERAL
AL 31 DE MARZO DE 2018 Y 2017
(Expresado en guaraníes)

	<u>31.03.2018</u>	<u>31.03.2017</u>
ACTIVO		
Corriente		
Disponibilidades - Nota 3	462.653.704	1.004.169.309
Créditos por ventas - Nota 4	7.741.297.009	5.968.788.037
Previsión para incobrables - Nota 4 - Anexo E	-772.799.872	-772.799.872
Otros Créditos - Nota 5	15.083.509.548	13.383.335.276
Total Activo Corriente	<u>22.514.660.389</u>	<u>19.583.492.750</u>
No Corriente		
Cargos diferidos NC - Nota 6	1919.901.154	3.594.231.274
Bienes de Uso - Anexo A - Nota 14	11.576.674.572	14.407.380.917
Activos Intangibles - Anexo B	280.107.522	350.125.494
Inversiones Permanentes - Nota 13 - Anexo C	2.296.000.000	2.296.000.000
Previsión por Inversión en Otras Empresas - Nota 13	-1.224.382.870	-1.290.218.790
Total Activo no Corriente	<u>14.848.300.378</u>	<u>19.357.518.895</u>
TOTAL ACTIVO	<u>37.362.960.767</u>	<u>38.941.011.645</u>
PASIVO		
Corriente		
Deudas Comerciales - Nota 7	6.911.039.835	9.026.098.165
Deudas Financieras - Nota 8	10.440.810.675	5.903.577.659
Cargas Fiscales a Pagar - Nota 9	186.419.704	495.938.247
Remuneraciones y Cargas Sociales - Nota 10	141.232.011	180.919.891
Otros Pasivos - Nota 11	236.187.560	932.546.312
Total Pasivo Corriente	<u>17.915.689.785</u>	<u>16.539.080.274</u>
No Corriente		
Deudas Financieras LP - Nota 8	8.959.169.029	10.443.830.205
Total Pasivo no Corriente	<u>8.959.169.029</u>	<u>10.443.830.205</u>
TOTAL PASIVO	<u>26.874.858.814</u>	<u>26.982.910.479</u>
PATRIMONIO NETO		
Capital Social	10.000.000.000	10.000.000.000
Reservas - Nota 12	809.100.285	2.217.510.50
Resultados Acumulados	172.507.836	1.694.410.018
Resultados del Ejercicio	-493.506.168	41.940.098
TOTAL PATRIMONIO NETO	<u>10.488.101.953</u>	<u>11.958.101.166</u>
TOTAL PASIVO Y PATRIMONIO NETO	<u>37.362.960.767</u>	<u>38.941.011.645</u>

Lic. Joaquín Benítez Fantilli
Contador

Lic. Horacio Campos Doria
Síndico

Enrique Biedermann Smith
Presidente

Avda. Sta. Teresa e/ Aviadores del Chaco y H. Maldonado - Piso 23 Torre II Paseo La Galería - Asunción - Paraguay - Teléfono +595 21 238 6200
info@biedermann.com.py - www.biedermann.com.py



BIEDERMANN

ESTADOS DE RESULTADOS - REPORTE TRIMESTRAL
POR EL PERIODO COMPRENDIDO ENTRE EL
1° DE ENERO AL 31 MARZO DE 2018 y 2017
(Expresado en guaraníes)

	<u>31.03.2018</u>	<u>31.03.2017</u>
Ventas Netas	4.354.549.446	6.790.628.407
Menos: Costos de Mercaderías Vendidas (Anexo F)	-2.172.207.914	-4.105.406.007
Ganancia Bruta	<u>2.182.341.532</u>	<u>2.685.222.400</u>
Menos: Gastos Operativos		
De Comercialización (Anexo H)	-1.167.517.507	-1.179.598.846
De Administración (Anexo H)	-869.866.454	-836.601.630
Financieros (Anexo H)	-593.739.227	-658.731.512
	<u>-2.631.123.188</u>	<u>-2.674.931.988</u>
Resultado por Operaciones Ordinarias	<u>-448.781.656</u>	<u>10.290.412</u>
Más: Ingresos Extraordinarios	30.308.126	88.274.255
Menos: Gastos No Operativos - (Anexo H)	-57.769.050	0
Ganancia del Ejercicio	<u>-476.242.580</u>	<u>98.564.667</u>
Diferencia de cambio (+) (-)	-17.263.588	-56.624.569
Impuesto a la Renta	0	0
Ganancia Neta	<u>-493.506.168</u>	<u>41.940.098</u>


Lic. Joaquín Benítez Fantilli
Contador


Lic. Horacio Campos Doria
Síndico


Enrique Biedermann Smith
Presidente

Avda. Sta. Teresa e/ Aviadores del Chaco y H. Maldonado - Piso 23 Torre II Paseo La Galería - Asunción - Paraguay - Teléfono +595 21 238 6200
info@biedermann.com.py - www.biedermann.com.py



BIEDERMANN

ESTADO DE EVOLUCIÓN DEL PATRIMONIO NETO - REPORTE TRIMESTRAL
 POR EL PERIODO COMPRENDIDO ENTRE EL
 1º DE ENERO AL 31 MARZO DE 2018 y 2017
 (Expresado en guaraníes)

RUBROS	CAPITAL SOCIAL INTEGRADO	APORTES NO CAPITALIZAD.	APORTE IRREVOCABLE DE CAPITAL	RESERVAS			RESULTADOS		TOTAL PATRIMONIO NETO AL CIERRE
				LEGAL	REVALÚO	INVERSIÓN EN OTRAS EMPRESAS	ACUMULAD.	EJERCICIO	
Saldo al 31/12/2017	10.000.000.000	0	0	564.273.083	1.469.210.072	-1.224.382.870	0	172.507.836	10.981.608.21
Aumento de Capital									0
Previsión por inver.en otras empresas							0		0
Transferencia a resultados acumul.							0	0	0
Reserva de Revalúo del Ejercicio					0				0
Dividendos en Efectivo (o en especie)							0		0
Reserva Legal				0					0
Resultado del Ejercicio								-493.506.68	-493.506.68
Total general 31/03/2018	10.000.000.000	0	0	564.273.083	1.469.210.072	-1.224.382.870	0	-320.998.332	10.488.101.953
Total general 31/03/2017	10.000.000.000	0	0	555.193.723	956.776.144	-1.290.218.790	1.694.409.991	41.940.098	11.958.101.166

Las notas y anexos que se adjuntan forman parte de los estados financieros


 Lic. Joaquín Benítez Fantilli
 Contador


 Lic. Horacio Campos Doría
 Síndico


 Enrique Biedermann Smith
 Presidente

Avda. Sta. Teresa e/ Aviadores del Chaco y H. Maldonado - Piso 23 Torre II Paseo La Galería - Asunción - Paraguay - Teléfono +595 21 238 6200
info@biedermann.com.py - www.biedermann.com.py



BIEDERMANN

ESTADOS DE FLUJOS DE EFECTIVO - REPORTE TRIMESTRAL
POR EL PERIODO COMPRENDIDO ENTRE EL
1° DE ENERO AL 31 MARZO DE 2018 y 2017
(Expresado en guaraníes)

<u>Flujo de Efectivo por las actividades operativas</u>	<u>31.03.18</u>	<u>31.03.17</u>
Efectivo recibido de Clientes por Ventas	7.076.919.510	13.938.472.480
Pago a Proveedores y Empleados	-5.070.656.111	-11.993.355.447
Impuesto a la Renta	0	-29.149.016
Efectivo neto proporcionado (aplicado) por las actividades de operación	2.006.263.399	1.915.968.017
<u>Aumento (disminución) en los activos de operación</u>		
Créditos	0	0
	0	0
<u>Flujo de efectivo por actividades de inversión</u>		
Compra de Propiedad, Planta y Equipos	-88.382.915	-331.336.862
Inversiones realizadas	0	-202.566.569
Efectivo neto proporcionado (aplicado) por las actividades de Inversión	1.917.880.484	1.382.064.586
<u>Flujo de Efectivo por actividades de financiación</u>		
Aportes de Capital	0	0
Distribución de Dividendos	0	0
Préstamos obtenidos (amortizados) - Neto	-2.005.294.201	-935.183.744
Efectivo neto proporcionado (aplicado) por las actividades de Financiación	-87.413.717	446.880.842
Efecto de las ganancias o pérdidas de cambio en el efectivo y sus equivalentes		
Aumento (o disminución) neto de efectivos y sus equivalentes	-87.413.717	446.880.842
Efectivo y su equivalente al comienzo del periodo	550.067.421	557.288.467
Efectivo y su equivalente al cierre del periodo	462.653.704	1.004.169.309

Lic. Joaquín Benítez Fantilli
Contador

Lic. Horacio Campos Doria
Síndico

Enrique Biedermann Smith
Presidente



BIEDERMANN

NOTAS A LOS ESTADOS CONTABLES AL 31 DE MARZO DE 2018 COMPARATIVO CON MISMO PERIODO DEL EJERCICIO ANTERIOR

NOTA 1 – ENTE

La firma BIEDERMANN PUBLICIDAD S.A., con domicilio legal en la ciudad de Asunción, Capital de la República del Paraguay. BIEDERMANN PUBLICIDAD SOCIEDAD ANÓNIMA (BIEDERMANN PUBLICIDAD S.A.) ha sido constituido por Escritura Pública No. 143 de fecha 20 de Mayo de 1968, pasada ante el Escribano Público Carlos Alberto Alfieri, aprobada por Decreto del P.E. de la Nación No. 487 de fecha 16 de Setiembre de 1968 e inscrita en el Registro Público de Comercio bajo el No. 361 en fecha 20 de Setiembre de 1968. Modificaciones estatutarias:


- 1.) Escritura Pública No. 78 de fecha 17 de Diciembre de 1998, pasada ante el Escribano Público Daniel Pedro Vierci Casaccia, inscrita en la Dirección General de los Registros Públicos - Registro de Personas Jurídicas y Asociaciones en fecha 20 de Enero de 1999, bajo el No. 9 y, en el Registro Público de Comercio en fecha 19 de Enero de 1999, bajo el No. 28.
- 2.) Escritura Pública No. 28 de fecha 20 de junio de 2005, pasada ante el Escribano Público Daniel Pedro Vierci Casaccia, inscrita en la Dirección General de los Registros Públicos - Registro de Personas Jurídicas y Asociaciones en fecha 04 de Agosto de 2005, bajo el No. 825 y, en el Registro Público de Comercio en fecha 4 de Agosto de 2005, bajo el No. 239.
- 3.) Escritura Pública No. 107 de fecha 10 de Octubre de 2007, pasada ante la Escribana Pública Elizabeth L. Delgado de Ayala, inscrita en la Dirección General de los Registros Públicos – Sección Personas Jurídicas y Asociaciones en fecha 27 de Noviembre de 2007, bajo el No. 1458 y, en el Registro Público de Comercio en fecha 27 de Noviembre de 2007, bajo el No. 704.
- 4.) Escritura Pública No. 130 de fecha 15 de Diciembre de 2007, pasada ante la Escribana Pública Elizabeth L. Delgado de Ayala, inscrita en la Dirección General de los Registros Públicos – Sección Personas Jurídicas y Asociaciones en fecha 6 de Febrero de 2008, bajo el No. 50 y, en el Registro Público de Comercio en fecha 6 de Febrero de 2008, bajo el No. 137.
- 5.) Escritura Pública No. 177 de fecha 31 de Diciembre de 2008, pasada ante la Escribana Pública Elizabeth L. Delgado de Ayala, inscrita en la Dirección General de los Registros Públicos – Sección Personas Jurídicas y Asociaciones en fecha 12 de Febrero de 2009, bajo el No. 280 y, en el Registro Público de Comercio en fecha 25 de Marzo de 2009, bajo el No. 230.
- 6.) Escritura Pública No. 85 de fecha 30 de Junio de 2010, pasada ante la Escribana Pública Elizabeth L. Delgado de Ayala, inscrita en la Dirección General de los Registros Públicos – Sección Personas Jurídicas y Asociaciones en fecha 22 de Julio de 2010, bajo el No. 576 y, en el Registro Público de Comercio en fecha 22 de Julio de 2010, bajo el No. 391.



Lic. Joaquín Benítez Fantilli
Contador



Lic. Horacio Campos Doria
Síndico



Enrique Biedermann Smith
Presidente

Avda. Sta. Teresa e/ Aviadores del Chaco y H. Maldonado – Piso 23 Torre II Paseo La Galería - Asunción - Paraguay - Teléfono +595 21 238 6200
info@biedermann.com.py - www.biedermann.com.py



7.) Escritura Pública No. 18 de fecha 8 de Febrero de 2012, pasada ante la Escribana Pública Elizabeth L. Delgado de Ayala, inscrita en la Dirección General de los Registros Públicos – Sección Personas Jurídicas y Asociaciones en fecha 5 de Marzo de 2012, bajo el No. 191 y, en el Registro Público de Comercio en fecha 5 de Marzo de 2012, bajo el No. 1350.

8.) Escritura Pública Nº 40 de fecha 13/04/2016, pasada ante la Escribana Pública Elizabeth L. Delgado de Ayala, inscrita en la Dirección General de los Registros Públicos – Sección Personas Jurídicas y Asociaciones en fecha 16/06/2016, bajo el Nº 1 y, en la Dirección Gral. de los Registros Públicos Sección Comercio, bajo el Nº 001.

La Sociedad tiene como objeto principal la explotación del ramo de publicidad en sus diversas modalidades.

La Sociedad podrá emitir Títulos-Valores y podrán ser negociados a través de la Bolsa de Valores y Productos de Asunción S.A. u otras entidades que se llegaren a crear, previa autorización de la Comisión Nacional de Valores. Además podrá realizar todo tipo de actos, contratos, operaciones, que se relacionen directa o indirectamente con su Objeto y, para el ejercicio de todas las acciones que considere necesario y/o ventajosas para la Sociedad, o cualquier otra actividad lícita.

NOTA 2 – RESUMEN DE LAS PRINCIPALES POLÍTICAS CONTABLES

A continuación se resumen las políticas de contabilidad más significativas aplicadas por la Sociedad:

a. Ajuste por inflación de la Moneda a Cuenta:

Los estados contables se han preparado sobre la base de costos históricos, excepto para el caso de los activos y pasivos en moneda extranjera y los bienes de uso según se explica en los puntos b. y e. de la presente nota, y no reconocen en forma integral los efectos de la inflación en la situación patrimonial y financiera de la Sociedad, en los resultados de sus operaciones y los flujos de caja, en atención a que la corrección monetaria no constituye una práctica contable obligatoria en el Paraguay. De haberse aplicado una corrección monetaria integral de los estados contables podrían haber surgido diferencias en la presentación de la situación patrimonial y financiera de la Sociedad, en los resultados de sus operaciones y en los flujos de caja al 31 de marzo de 2017 y 2018.

b. Moneda extranjera:


Los activos y pasivos en moneda extranjera se encuentran valuados al tipo de cambio establecido por la S.E.T. al cierre del mes de marzo, en G. 5.542,63 para Activos y G. 5.553,95 para Pasivos. Las diferencias de cambio originadas por fluctuaciones en los tipos de cambio producidos entre las fechas de concertación de las operaciones y su liquidación o valuación al cierre del período, son reconocidas en resultados.

c. Recaudaciones a Depositatar, bancos y otros valores:

Para la preparación del estado de flujos de caja se consideraron dentro del concepto de caja los saldos en efectivo, disponibilidades en cuentas bancarias y toda inversión de muy alta liquidez, con vencimiento originalmente pactada no superior a tres meses.


Lic. Joaquín Benítez Fantilli
Contador


Lic. Horacio Campos Doria
Síndico


Enrique Biedermann Smith
Presidente

**d. Bienes de Cambio:**

Se componen de espacios publicitarios comprados, las mismas se valúan a costo de adquisición.

e. Bienes de Uso:

Los bienes de uso se exponen a su costo re expresado menos la correspondiente depreciación acumulada. Los bienes de uso son revaluados aplicando el coeficiente de re expresión. El incremento neto por re-expresión se acredita a la cuenta patrimonial reserva de revalúo. Los costos de las mejoras que extienden la vida útil de los bienes o aumentan su capacidad productiva son imputados a las cuentas respectivas del activo. Los gastos de mantenimiento son cargados a resultados. La depreciación es calculada por el método de línea recta, a partir del año siguiente en que se adquieren los bienes, aplicando tasas anuales suficientes para extinguir sus valores al final de su vida útil estimada.

f. Reconocimiento de Ingresos y Egresos:

Los ingresos y egresos son reconocidos en función de su devengamiento.

g. Impuesto a la Renta:

El impuesto a la renta anual se basa en la utilidad contable antes de este concepto, ajustada por las partidas que la Ley N° 125/91 y N° 2421/04 incluye o excluye para la determinación de la utilidad gravable.

h. Previsión para incobrables:

El criterio aplicado por la Empresa para la constitución de las provisiones fue realizado en un 6% sobre la cartera de créditos en el ejercicio 2016.

NOTA 3 – DISPONIBILIDADES

Los saldos de las cuentas de activos disponibles corresponden a valores monetarios mantenidos en efectivo y en cuentas corrientes en Entidades Financieras del país y las recaudaciones en caja pendientes de su depósito en cuentas bancarias.

Los activos disponibles en efectivo se componen de la siguiente forma:

Cuenta	31.03.18	31.03.17
Fondo Fijo Gs.	3.350.000	3.350.000
Recaudaciones a Depositar	359.124.763	480.676.265
Banco Visión	35.052.193	938.038
Banco Regional U\$S	859.884	315.757
Banco GNB	2.817.003	0
Banco Itau U\$S	34.166.046	35.725.709
Banco Sudameris	0	47.053.756
Banco BBVA	22.310.395	41.369.606
Financiera Rio Caja Ahorro	85.189	42.512
Banco Continental	3.720.731	255.953.983
Banco Continental U\$S	1.167.500	138.743.683
Total	462.653.704	1.004.169.309


Lic. Joaquín Benítez Fantilli
Contador


Lic. Horacio Campos Doria
Síndico


Enrique Biedermann Smith
Presidente

**BIEDERMANN****NOTA 4 – CRÉDITOS POR VENTAS**

Los saldos del rubro se exponen como sigue:

Cuenta	31.03.18	31.03.17
Clientes	6.374.818.007	5.679.391.841
Clientes U\$S	1.366.479.002	289.396.196
Previsión para Incobrables	-772.799.872	-772.799.872
Total	6.968.497.137	5.195.988.165

El criterio aplicado por la Empresa para la constitución de las provisiones fue realizado en un 6% sobre la cartera de créditos en el ejercicio 2016..

NOTA 5 – OTROS CRÉDITOS

Los saldos del rubro se exponen como sigue:

Cuenta	31.03.18	31.03.17
Anticipo al personal	89.673.887	151.048.924
Anticipo a Proveedores	1.671.882.402	1.582.623.366
Anticipo de Impuesto a la Renta	240.296.624	92.182.734
Costos a Facturar	1.576.618.049	2.672.649.987
Empresas Relacionadas - Nota 5 A	4.213.243.282	2.535.434.861
Fondos a rendir	342.090.993	659.914.991
Impuesto al Valor Agregado	0	5.185
Otros Créditos	2.069.614.396	945.595.564
Cuentas a Cobrar *	2.169.749.997	2.169.749.997
Retenciones de IVA Recibidas	277.069.968	223.373.188
Retenciones de Renta Recibidas	82.378.383	181.837.508
Seguros a Vencer	7.509.806	18.682.684
Intereses a Vencer	2.331.706.022	2.075.807.062
Gastos pagados por adelantado	11.675.739	74.429.225
Total	15.083.509.548	13.383.335.276

*Corresponde a lo adeudado por el MIC, en gestión judicial.

NOTA 5- A – EMPRESAS RELACIONADAS

Los saldos del rubro se exponen como sigue:

Cuenta	31.03.18	31.03.17
B Strategic Media S.A.	549.925.082	684.616.657
CIM S.A.	746.964.640	631.329.589
El Barrio Estudio Creativo S.A.	1.285.813.615	1.219.488.615
E - Magination S.R.L.	1.630.539.945	0
Total	4.213.243.282	2.535.434.861


Lic. Joaquín Benítez Fantilli
Contador
Lic. Horacio Campos Doria
Síndico
Enrique Biedermann Smith
PresidenteAvda. Sta. Teresa e/ Aviadores del Chaco y H. Maldonado - Piso 23 Torre II Paseo La Galería - Asunción - Paraguay - Teléfono +595 21 238 6200
info@biedermann.com.py - www.biedermann.com.py

**NOTA 6 - CARGOS DIFERIDOS**

Los saldos del rubro se exponen como sigue:

Cuenta	31.03.18	31.03.17
Garantía de Alquiler	55.520.052	0
Intereses a Vencer NC	482.490.146	1.661.254.290
Intereses a Dev. Bonos Serie I LP	35.905.206	87.563.290
Intereses a Dev. Bonos Serie II LP	1.345.985.750	1.845.413.694
Total	1.919.901.154	3.594.231.274

NOTA 7 – DEUDAS COMERCIALES

Los saldos del rubro se exponen como sigue:

Cuenta	31.03.18	31.03.17
Deudas Comerciales	6.457.142.938	8.655.488.077
Deudas Comerciales U\$S	453.896.897	370.610.088
Total	6.911.039.835	9.026.098.165

NOTA 8 – DEUDAS FINANCIERAS

Los saldos del rubro se exponen como sigue:

Cuenta	Corto Plazo	Largo Plazo
Préstamos Bancarios Locales a Pagar	10.440.810.675	8.959.169.029
Cheques Diferidos	0	0
Cheques Diferidos U\$S	0	0
Total al 31.03.2018	10.440.810.675	8.959.169.029
Total al 31.03.2017	5.903.577.659	10.443.830.205

Composición de "Préstamos Bancarios Locales a Pagar" ver anexo IV (Pag. 30)

NOTA 9 – CARGAS FISCALES A PAGAR

Los saldos del rubro se exponen como sigue:

Cuenta	31.03.18	31.03.17
Retenciones de IVA a Pagar	85.462.460	103.702.318
Retenciones de Renta a Pagar	7.030.939	4.408.289
Iracis a Pagar	93.926.305	387.827.640
Total	186.419.704	495.938.247


Lic. Joaquín Benítez Fantilli
Contador
Lic. Horacio Campos Doria
Síndico
Enrique Biedermann Smith
Presidente

**NOTA 10 – REMUNERACIONES Y CARGAS SOCIALES**

Los saldos del rubro se exponen como sigue:

Cuenta	31.03.18	31.03.17
I.P.S.	67.493.462	58.593.628
Sueldos y aguinaldos a Pagar	73.738.549	122.326.263
Remunerac. Personal a Pagar	0	0
Total	141.232.011	180.919.891

NOTA 11 – OTROS PASIVOS

Los saldos del rubro se exponen como sigue:

Cuenta	31.03.18	31.03.17
Gastos a Reembolsar	4.058.167	0
Anticipo de Clientes	18.620.177	0
Provisiones de Gastos	0	42.412.558
Provisión de Costos	213.509.216	890.133.754
Total	236.187.560	932.546.312

NOTA 12 – RESERVAS

Los saldos del rubro se exponen como sigue:

Cuenta	31.03.18	31.03.17
Reserva Legal	564.273.083	555.193.696
Reserva Inversión en Otras Empresas	-1.224.382.870	-1.290.218.790
Reserva de Revalúo	1.469.210.072	956.776.144
Total	809.100.285	221.751.050

La Reserva Legal según lo dispone la Ley Nº 2421/04 de Adecuación Fiscal, se requiere que un mínimo del 5 por ciento de la utilidad distributable de cada ejercicio, deducido el Impuesto a la Renta, se transfiera a una Reserva Legal hasta que ésta sea igual al 20 por ciento del capital. La Reserva Legal puede compensar pérdidas o puede ser capitalizada, existiendo en ambos casos la obligación de reponerla.

Las Reservas de Inversión en Otras Empresas fueron hechas en base a lo invertido en ambas empresas considerando los resultados acumulados en estas, incluyendo los resultados del ejercicio 2017.

NOTA 13 – INVERSIONES PERMANENTES

Los saldos del rubro se exponen como sigue:

Cuenta	31.03.18	31.03.17
CIM S.A. (Acciones)	2.000.000.000	2.000.000.000
El Barrio Estudio Creativo S.A. (Acciones)	296.000.000	296.000.000
Previsión por Inversión en Otras Empresas	-1.224.382.870	-1.290.218.790
Total	1.071.617.130	1.005.781.210

Las Previsiones fueron hechas en base a lo invertido en ambas empresas considerando los resultados acumulados en estas, incluyendo los resultados del ejercicio 2017.


Lic. Joaquín Benítez Fantilli
Contador


Lic. Horacio Campos Doria
Síndico


Enrique Biedermann Smith
Presidente

**NOTA 14 – BIENES DE USO**

Cuenta	31.03.18	31.03.17
Terrenos	2.120.196.509	4.368.272.153
Edificios	6.921.158.515	10.925.224.325
Depreciac.Acumuladas-Edificios	-642.106.774	-1.964.685.458
Rodados	739.882.570	908.218.525
Deprec.Acumuladas-Rodados	-135.436.532	-780.913.816
Muebles, Utiles y Enseres	216.140.890	848.136.614
Deprec.Acumuladas-Mueb.y Ut.	-3.903.777	-749.422.901
Computadoras	20.829.378	1.301.959.321
Equipos Varios	183.707.382	1.190.665.501
Deprec.Acumuladas-Equipos	-3.355.692	-2.196.199.545
Instalaciones Varias	1.461.031.847	1.436.571.619
Deprec.Acumuladas-Instal.Varia	-1.078.774.270	-920.890.220
Mejoras en Propiedad Propia y/o de Terceros	2.303.487.860	436.454.390
Deprec.Acum.-Mejoras Prop.Terc	-526.183.334	-436.454.390
Bienes de Uso CENSO	0	170.703.174
Deprec. Acum. Bienes CENSO	0	-138.810.595
Bienes de Uso-CDE	0	36.998.784
Deprec. Acum.- CDE	0	-28.446.564
Total	11.576.674.572	14.407.380.917

- La Empresa ha constituido garantía prendaria sobre sus inmuebles a favor del Banco Amambay S.A.

NOTA 15 – CONTINGENCIAS Y COMPROMISOS

Al 31 de marzo de 2018 no existen situaciones contingentes, ni reclamos en la generación de obligaciones para la Sociedad adicionales a las que se presentan en estos estados contables:

* La Entidad ha promovido una demanda ordinaria de Cumplimiento de Contrato y Cobro de G. 2.169.750.000 contra el Ministerio de Industria y Comercio.

* La Entidad ha contestado demanda y opuso excepción de falta de acción como medio general de defensa en el caso promovido por el Sr. Oscar Manuel Paiva por regulación de honorarios extrajudiciales.

NOTA 16 – HECHOS POSTERIORES

Entre la fecha de cierre del periodo y la fecha de preparación de estos estados contables no han ocurrido hechos significativos de carácter financiero o de otra índole que afecten la situación patrimonial o financiera o los resultados de la sociedad al 31 de marzo de 2018.

..//..


Lic. Joaquín Benítez Fantilli
Contador


Lic. Horacio Campos Doria
Síndico


Enrique Biedermann Smith
Presidente



BIEDERMANN

BALANCE GENERAL
1º DE ENERO AL 31 MARZO DE 2018 y 2017
(Expresado en guaraníes)

ANEXO A

CUENTAS	VALORES DE ORIGEN					DEPRECIACIONES					Saldo al 31.03.18	Neto Resultante	
	Saldo al 01.01.2018	Altas	Bajas	Revalúo	Ajustes	Saldo al 01.01.2018	Altas	Bajas	Revalúo	Ajustes			
Inmuebles	6.921.585,55	0	0	0	0	6.921.585,55	598.303,096	43.803,678	0	0	0	642.106,774	6.279.051,741
Rodados	739.882,570	0	0	0	0	739.882,570	13.553,846	3.188,286	0	0	0	165.436,532	604.446,038
Muebles y Útiles	50.115,296	65.995,594	0	0	0	216.110,890	0	3.903,777	0	0	0	3.903,777	2.12.237,118
Equipos	110.407,664	94.29,096	0	0	0	204.536,760	0	3.355,692	0	0	0	3.355,692	201.810,688
Instalaciones	146.103.184,7	0	0	0	0	146.103.184,7	1043.861,52	34.913,18	0	0	0	1078.774,270	382.257,577
Mejoras en Prop. Propia	2.620.198,0	14.147,688	0	0	0	2.303.487,860	436.454,390	89.728,944	0	0	0	526.183,334	1.777.304,526
Bienes de Uso Censo	0	0	0	0	0	0	0	0	0	0	0	0	0
Sub - Total	11.544.636.872	301.601.570	0	0	0	11.846.238.442	2.182.172.484	207.587.895	0	0	0	2.389.760.379	9.456.478.063
Bienes no sujetos a depreciación													
Terrenos	2.120.196.509	0	0	0	0	2.120.196.509	0	0	0	0	0	0	2.120.196.509
Sub - Total	2.120.196.509	0	0	0	0	2.120.196.509	0	0	0	0	0	0	2.120.196.509
Total general 31/03/2018	13.664.833.381	301.601.570	0	0	0	13.966.434.951	2.182.172.484	207.587.895	0	0	0	2.389.760.379	11.576.674.572
Total general 31/03/2017	21.623.204.406	0	0	0	0	21.623.204.406	7.059.606.640	156.216.849	0	0	0	7.215.823.489	14.407.380.917

Las notas y anexos que se adjuntan forman parte de los estados financieros

Lic. Joaquín Benítez Fantilli
Contador

Lic. Horacio Campos Doria
Síndico

Enrique Biedermann Smith
Presidente

Avda. Sta. Teresa e/ Aviadores del Chaco y H. Maldonado - Piso 23 Torre II Paseo La Galería - Asunción - Paraguay - Teléfono +595 21 238 6200
info@biedermann.com.py - www.biedermann.com.py



BIEDERMANN

BALANCE GENERAL

ANEXO B

POR EL PERIODO COMPRENDIDO ENTRE EL
1° DE ENERO AL 31 MARZO DE 2018 y 2017

(Expresado en guaraníes)

ACTIVOS INTANGIBLES

CUENTAS	VALORES DE ORIGEN				AMORTIZACIONES				Neto Resultante
	Al Inicio del Periodo	Aumentos	Disminución	Al Cierre del Periodo	Acumulados al Inicio del Periodo	Del Periodo	Bajas	Acumulados al Cierre del Periodo	
Sistemas, Licencias y Software	545.507.627	9.744.732	0	555.252.359	422.214.166	8.806.677	0	431.020.843	124.231.516
Usufructo espacio en palco	222.680.000	0	0	222.680.000	55.669.995	11.133.999	0	66.803.994	155.876.006
Total general 31/03/2018	768.187.627	9.744.732	0	777.932.359	477.884.161	19.940.676	0	497.824.837	280.107.522
Total general 31/03/2017	768.187.627	0	0	768.187.627	398.121.457	19.940.676	0	418.062.133	350.125.494

Las notas y anexos que se adjuntan forman parte de los estados financieros

Lic. Joaquín Benítez Fantilli
Contador

Lic. Horacio Campos Doria
Síndico

Enrique Biedermann Smith
Presidente

Avda. Sta. Teresa e/ Aviadores del Chaco y H. Maldonado - Piso 23 Torre II Paseo La Galería - Asunción - Paraguay - Teléfono +595 21 238 6200
info@biedermann.com.py - www.biedermann.com.py



BALANCE GENERAL - REPORTE TRIMESTRAL
1° DE ENERO AL 31 MARZO DE 2018 y 2017
(Expresado en guaraníes)

ANEXO C

INVERSIONES, ACCIONES, DEBENTURES Y OTROS TITULOS EMITIDOS EN SERIE
PARTICIPACION EN OTRAS SOCIEDADES

Denominación y Características de los valores Emisor	Clase	Valor Nominal Unitario	Cant.	Valor Nominal Total	Valor Patrimonial Proporcional	Valor de Libros	Valor de Cotizac.	Información sobre el Emisor					
								% de Particip.	Actividad Principal	Capital	Según Último Balance		
											Resultado	Patrim. Neto	
Inversiones Temporarias													
NO APLICABLE													
Totales al 31/03/2018													
Totales al 31/03/2017													
Inversiones Permanentes El Barrio Estudio Creativo S.A.	Ordinarias Nominativas	1.000.000	500	500.000.000	296.000.000	296.000.000	Nominal	59,20	Explotacion del ramo Publicitario en sus diversas modalidades.	500.000.000	62.301.610	-35.507.290	
CIMS.A.	Ordinarias Nominativas	10.000.000	280	2.800.000.000	2.000.000.000	2.000.000.000	Nominal	71,43	Explotacion de servicios de radio difusión	2.800.000.000	70.266.620	1.792.929.332	
Totales al 31/03/2018							2.296.000.000						
Totales al 31/03/2017							2.296.000.000						

Las notas y anexos que se adjuntan forman parte de los estados financieros

Ver nota 14 inversiones permanentes.

VALORACIÓN: SOBRE LA VALORACIÓN DE LAS INVERSIONES ESTA SE REALIZO AL VALOR NOMINAL.

Lic. Joaquín Benítez Fantilli
Contador

Lic. Horacio Campos Doria
Síndico

Enrique Biedermann Smith
Presidente

Avda. Sta. Teresa e/ Aviadores del Chaco y H. Maldonado - Piso 23 Torre II Paseo La Galería - Asunción - Paraguay - Teléfono +595 21 238 6200
info@biedermann.com.py - www.biedermann.com.py



BIEDERMANN

ANEXO D

BALANCE GENERAL - REPORTE TRIMESTRAL
1° DE ENERO AL 31 DE MARZO DE 2018 y 2017
(Expresado en guaraníes)

OTRAS INVERSIONES

Cuentas	Valor de Costo	Amortización	Valor de Cotización	Valor Registrado 31.03.2018	Valor Registrado 31.03.2017
Inversiones Corrientes	NO APLICABLE				
Sub Total					
Inversiones No Corrientes		-	-	-	-
Sub Total	-	-	-	-	-
Totales Ejercicio	-	-	-	-	-

Las notas y anexos que se adjuntan forman parte de los estados financieros


Lic. Joaquín Benítez Fantilli
Contador


Lic. Horacio Campos Doria
Síndico


Enrique Biedermann Smith
Presidente

Avda. Sta. Teresa e/ Aviadores del Chaco y H. Maldonado - Piso 23 Torre II Paseo La Galería - Asunción - Paraguay - Teléfono +595 21 238 6200
info@biedermann.com.py - www.biedermann.com.py



BIEDERMANN

ANEXO E

**BALANCE GENERAL - REPORTE TRIMESTRAL
1° DE ENERO AL 31 DE MARZO DE 2018 y 2017
(Expresado en guaraníes)**

PREVISIONES

RUBRO	Saldo al Inicio del Ejercicio	Aumentos	Disminución	Saldo al Cierre	
				31.03.2018	31.03.2017
Deducidas del Activo	772.799.872		-	772.799.872	772.799.872
Total	772.799.872	-	-	772.799.872	772.799.872
Incluidas en el Pasivo		-			
Total	-		-	-	-

Las notas y anexos que se adjuntan forman parte de los estados financieros


Lic. Joaquín Benítez Fantilli
Contador


Lic. Horacio Campos Doria
Síndico


Enrique Biedermann Smith
Presidente

Avda. Sta. Teresa e/ Aviadores del Chaco y H. Maldonado - Piso 23 Torre II Paseo La Galería - Asunción - Paraguay - Teléfono +595 21 238 6200
info@biedermann.com.py - www.biedermann.com.py



BIEDERMANN

ANEXO F

**BALANCE GENERAL – REPORTE TRIMESTRAL.
1° DE ENERO AL 31 DE MARZO DE 2018 y 2017
(Expresado en guaraníes)**

**COSTO DE MERCADERÍAS O PRODUCTOS VENDIDOS
O SERVICIOS PRESTADOS**

Detalle	Ejercicio	
	31.03.2018	31.03.2017
I COSTO DE MERCADERÍAS O PRODUCTOS VENDIDOS		
Existencias al comienzo del periodo Bienes de Cambio		0
Compras y Costos de Producción del Ejercicio		0
a) Compras	(2.172.207.914)	(4.105.406.007)
b) Devoluciones		
Existencia al Cierre del Periodo Bienes de Cambio	(2.172.207.914)	(4.105.406.007)
	-	-
	-	-
II COSTO DE SERVICIOS PRESTADOS		
COSTO DE MERCADERÍAS O PRODUCTOS VENDIDOS Y SERVICIOS PRESTADOS	(2.172.207.914)	(4.105.406.007)

Las notas y anexos que se adjuntan forman parte de los estados financieros

Lic. Joaquín Benítez Fantilli
Contador

Lic. Horacio Campos Doria
Síndico

Enrique Biedermann Smith
Presidente

Avda. Sta. Teresa e/ Aviadores del Chaco y H. Maldonado – Piso 23 Torre II Paseo La Galería - Asunción – Paraguay - Teléfono +595 21 238 6200
info@biedermann.com.py - www.biedermann.com.py



BIEDERMANN

ANEXO G

BALANCE GENERAL - REPORTE TRIMESTRAL
1° DE ENERO AL 31 MARZO DE 2018 y 2017
(Expresado en guaraníes)

ACTIVOS Y PASIVOS EN MONEDA EXTRANJERA

DETALLE	Moneda Extranjera		Cambio Vigente	Moneda Local	
	Clase	Monto		Monto Ejercicio	
				31.03.18	31.03.17
ACTIVO					
ACTIVO CORRIENTE					
BANCOS					
Banco Itau U\$S	U\$S	6.164,23	5.542,63	34.166.046	35.725.709
Banco Continental U\$S	U\$S	210,64	5.542,63	1.167.500	138.743.682
Banco Regional U\$S	U\$S	155,14	5.542,63	859.884	315.757
CRÉDITOS					
Clientes U\$S	U\$S	246.539,82	5.542,63	1.366.479.002	289.396.196
Sub-Totales		253.069,83		1.402.672.432	464.181.344
ACTIVO NO CORRIENTE					
Otros Créditos NC U\$S	U\$S	0,00	0,00	0	0
Sub-Totales		0,00		0	0
TOTAL ACTIVO		253.069,83		1.402.672.432	464.181.344
PASIVO					
PASIVO CORRIENTE					
DEUDAS FINANCIERAS					
Deudas Financieras U\$S	U\$S	0		0	0
DEUDAS COMERCIALES					
Deudas comerciales U\$S	U\$S	81.725,06	5.553,95	453.896.897	370.610.088
Otros Pasivos U\$S	U\$S	0,00	0,00	0	42.412.558
Sub-Totales		81.725,06		453.896.897	413.022.646
PASIVO NO CORRIENTE					
DEUDAS FINANCIERAS			0,00	0	0
DEUDAS COMERCIALES			0,00	0	0
Sub-Totales		0,00		0	0
TOTAL PASIVO		81.725,06		453.896.897	413.022.646

Las notas y anexos que se adjuntan forman parte de los estados financieros

Lic. Joaquín Benítez Fantilli
Contador

Lic. Horacio Campos Doria
Síndico

Enrique Biedermann Smith
Presidente

Avda. Sta. Teresa e/ Aviadores del Chaco y H. Maldonado - Piso 23 Torre II Paseo La Galería - Asunción - Paraguay - Teléfono +595 21 238 6200
info@biedermann.com.py - www.biedermann.com.py



BIEDERMANN

ANEXO H

BALANCE GENERAL
1° DE ENERO AL 31 MARZO DE 2018 y 2017
(Expresado en guaraníes)

INFORMACIÓN REQUERIDA SOBRE COSTOS Y GASTOS

	Gastos de Administrac.	Gastos Financieros	Gastos de Comercializac.	Otros Gastos no Operativos	Total al	
					31.03.18	31.03.17
Remuneraciones de administradores, directores síndicos y consejo de vigilancia	-	-	684.000.000	-	684.000.000	349.249.998
Sueldos y Jornales	-	-	318.383.931	-	318.383.931	605.983.118
Contribuciones Sociales	-	-	42.546.694	-	42.546.694	39.624.368
Recupero de Gastos Gastos de publicidad y propag.	-	-	-	-	-	0
Servicios Básicos Impuestos, Tasas, Contribuciones e Impuesto a la Renta y Maquilla	82.983.663	-	-	-	82.983.663	109.770.710
Intereses de Bancos e Instituciones Financieras	-	593.739.227	0	-	593.739.227	658.731.512
Amortizaciones Bienes de Uso	207.587.895	-	-	-	207.587.895	156.216.849
Amortizaciones Bienes Intangibles	19.940.676	-	-	-	19.940.676	19.940.676
Gastos Rodados	13.825.876	-	-	-	13.825.876	27.485.299
Créditos Incobrables	0	-	-	0	0	0
Otros Gastos	545.528.344	-	122.586.882	57.769.050	725.884.276	707.929.458
Totales al 31/03/2018	869.866.454	593.739.227	1.167.517.507	57.769.050	2.688.892.238	
Totales al 31/03/2017	836.601.630	658.731.512	1.179.598.846	0	-	2.674.931.988


Lic. Joaquín Benítez Fantilli
Contador


Lic. Horacio Campos Doria
Síndico


Enrique Biedermann Smith
Presidente

Avda. Sta. Teresa e/ Aviadores del Chaco y H. Maldonado – Piso 23 Torre II Paseo La Galería - Asunción - Paraguay - Teléfono +595 21 238 6200
info@biedermann.com.py - www.biedermann.com.py



BIEDERMANN

ANEXO I

**BALANCE GENERAL - REPORTE TRIMESTRAL
1° DE ENERO AL 31 DE MARZO DE 2018 y 2017
(Expresado en guaraníes)**

DATOS ESTADISTICOS

INDICADORES OPERATIVOS	Acumulado al Fin del Periodo	
	31.03.2018	31.03.2017
Volumen de Ventas (En miles de Guaraníes)	4.354.549	6.790.628
Cantidad de Empleados y Obreros	48	52
Consumo de Energía (En Miles de Guaraníes)	4.763	36.369
Cantidad de Sucursales	0	0

Las notas y anexos que se adjuntan forman parte de los estados financieros


Lic. Joaquín Benítez Fantilli
Contador


Lic. Horacio Campos Doria
Síndico


Enrique Biedermann Smith
Presidente

Avda. Sta. Teresa e/ Aviadores del Chaco y H. Maldonado - Piso 23 Torre II Paseo La Galería - Asunción - Paraguay - Teléfono +595 21 238 6200
info@biedermann.com.py - www.biedermann.com.py



BIEDERMANN

ANEXO J

**BALANCE GENERAL - REPORTE TRIMESTRAL
1° DE ENERO AL 31 DE MARZO DE 2018 y 2017
(Expresado en guaraníes)**

INDICES ECONOMICOS - FINANCIEROS

INDICES	Acumulado al Final del Periodo	
	31.03.2018	31.03.2017
Liquidez (1)	1,257	1,184
Endeudamiento (2)	2,562	2,256
Rentabilidad (3)	-4,45%	0,35%

(1) $\frac{\text{Activo Corriente}}{\text{Pasivo Corriente}}$	(2) $\frac{\text{Total del Pasivo}}{\text{Patrimonio Neto}}$	(3) $\frac{\text{Resultado Antes Del Impuesto a la Renta}}{\text{Patrimonio Neto Excluido el Resultado Del Periodo}}$
---	--	---

Las notas y anexos que se adjuntan forman parte de los estados financieros


Lic. Joaquín Benítez Fantilli
Contador


Lic. Horacio Campos Doria
Síndico


Enrique Biedermann Smith
Presidente

Avda. Sta. Teresa e/ Aviadores del Chaco y H. Maldonado - Piso 23 Torre II Paseo La Galería - Asunción - Paraguay - Teléfono +595 21 238 6200
info@biedermann.com.py - www.biedermann.com.py

**ANEXO I - INFORME SOBRE PERSONAS VINCULADAS O RELACIONADAS****A) PARTES VINCULADAS O RELACIONADAS**

Según art. 34 de la Ley N° 1.284/98

Inc. a) Personas con derecho a voto que controlen al menos el diez por ciento del capital de las mismas.

N°	Nombres y Apellidos
1	Hugo E. Biedermann Montaner

Inc. b) A las sociedades anónimas en las que estas controlen por lo menos el diez por ciento del capital.

Nombre de la Sociedad Vinculada	Factores de Vinculación
CIM S.A.	Participación accionaria
El Barrio Estudio Creativo S.A.	Participación accionaria

Inc. c) A sus accionistas que tengan potestad de elegir en asambleas al menos un director.

N°	Nombres y Apellidos
1	Hugo E. Biedermann Montaner
2	Enrique D. Biedermann Smith
3	Hugo E. Biedermann Smith
4	Sandra D. Biedermann Smith
5	Sonia M. Biedermann Smith


Lic. Joaquín Benítez Fantilli
Contador
Lic. Horacio Campos Doria
Síndico
Enrique Biedermann Smith
Presidente



BIEDERMANN

Inc. d) A sus directores, administradores, síndicos, auditores y apoderados.

N°	Nombres y Apellidos	Cargo
1	Enrique D. Biedermann S.	Presidente
2	Hugo E. Biedermann S.	Vicepresidente
3	Hugo E. Biedermann M.	Director Titular
4	Sandra D. Biedermann S.	Directora Titular
5	Sonia M. Biedermann S.	Directora Titular
6	Horacio Campos Doria	Síndico Titular
7	Héctor R. Aquino	Síndico Suplente
8	Maggie Noldin	Gte. Administrativo
9	PKF Controller Cont.&Aud.	Auditores Externos

Según art. 27 de la Res. N° 763/04

Inversiones de la Sociedad en valores de otras empresas que representen más del 10% del Activo de la Sociedad			
Nombre de la Empresa	Monto de la Inversión	Tipo de Valor	Indicar el porcentaje de participación en el Capital Integrado de la
No aplica	No aplica	No aplica	No aplica

Activos de la sociedad comprometidos en más del 20% en garantía de obligaciones de otra u otras empresas			
Nombre de la Empresa	Valor de los Bienes	Tipo de Bien o Valor	Monto de la Deuda garantizada
No aplica	No aplica	No aplica	No aplica


Lic. Joaquín Benítez Fantilli
Contador


Lic. Horacio Campos Doria
Síndico


Enrique Biedermann Smith
Presidente

Avda. Sta. Teresa e/ Aviadores del Chaco y H. Maldonado - Piso 23 Torre II Paseo La Galería - Asunción - Paraguay - Teléfono +595 21 238 6200
info@biedermann.com.py - www.biedermann.com.py

**BIEDERMANN**

Según art. 28 de la Res. N° 763/04

Vinculación por nivel de endeudamiento: No Aplicable

Según art. 1° de la Res. CNV N° 1257/10

Nombre y Apellido	Empresa	% de Participación	Monto
Enrique D.Biedermann S.	B Strategic Media S.A.	10,00%	6.000.000
	Cim S.A.	3,00%	80.000.000
	El Barrio Estudio Creativo S.A.	10,20%	51.000.000
	Brand Store S.A.	90,00%	180.000.000
Hugo E.Biedermann S.	B Strategic Media S.A.	10,00%	6.000.000
	Cim S.A.	3,00%	80.000.000
	El Barrio Estudio Creativo S.A.	10,20%	51.000.000
Hugo E.Biedermann M.	B Strategic Media S.A.	60,00%	36.000.000
	Cim S.A.	17,00%	480.000.000
Sandra D.Biedermann S.	B Strategic Media S.A.	10,00%	6.000.000
	Cim S.A.	3,00%	80.000.000
	El Barrio Estudio Creativo S.A.	10,20%	51.000.000
Sonia M.Biedermann S.	B Strategic Media S.A.	10,00%	6.000.000
	Cim S.A.	3,00%	80.000.000
	El Barrio Estudio Creativo S.A.	10,20%	51.000.000

VINCULACIONES POR CARGO

Nombre y Apellido	Empresa	Cargo
Hugo E.Biedermann M.	El Barrio Estudio Creativo S.A.	Director Titular
Enrique D.Biedermann S.	B Strategic Media S.A.	Vicepresidente
	Brand Store S.A.	Presidente
Hugo E.Biedermann S.	B Strategic Media S.A.	Presidente
	El Barrio Estudio Creativo S.A.	Vicepresidente
	Cim S.A.	Vicepresidente
Sandra D.Biedermann S.	Cim S.A.	Presidenta
Sonia M.Biedermann S.	B Strategic Media S.A.	Directora Titular
	El Barrio Estudio Creativo .S.A	Presidenta
Lic. Horacio Campos Doria	B Strategic Media S.A.	Síndico Titular
	Cim S.A.	Síndico Titular
	El Barrio Estudio Creativo .S.A	Síndico Titular

Lic. Joaquín Benítez Fantilli
ContadorLic. Horacio Campos Doria
SíndicoEnrique Biedermann Smith
PresidenteAvda.Sta.Teresa e/ Aviadores del Chaco y H. Maldonado – Piso 23 Torre II Paseo La Galería - Asunción – Paraguay - Teléfono +595 21 238 6200
info@biedermann.com.py - www.biedermann.com.py



BIEDERMANN

B) SALDO CON PARTES RELACIONADAS

ACTIVO

Cuentas a cobrar

Cuenta	31.03.18	31.03.17
B Strategic Media S.A.	549.925.082	684.616.657
CIM S.A.	746.964.640	631.329.589
El Barrio Estudio Creativo S.A.	1.285.813.615	1.219.488.615
E - Magination S.R.L.	1.630.539.945	0
Total	4.213.243.282	2.535.434.861


Lic. Joaquín Benítez Fantilli
Contador


Lic. Horacio Campos Doria
Síndico


Enrique Biedermann Smith
Presidente

Avda. Sta. Teresa e/ Aviadores del Chaco y H. Maldonado - Piso 23 Torre II Paseo La Galería - Asunción - Paraguay - Teléfono +595 21 238 6200
info@biedermann.com.py - www.biedermann.com.py



BIEDERMANN

ANEXO II - COMPOSICIÓN DE CAPITAL (Art. 3° Resolución CNV N° 1257/10)

COMPOSICIÓN AL 31 de Marzo de 2018

NOMBRE DE LA SOCIEDAD VINCULADA: El Barrio Estudio Creativo S.A.

NOMBRE DE LA ENTIDAD FISCALIZADA POR LA CNV: Biedermann Publicidad S.A.E.

PORCENTAJE DE PARTICIPACIÓN DE LA SOCIEDAD VINCULADA EN EL CAPITAL INTEGRADO DE LA ENTIDAD FISCALIZADA: 59,20%

Composición del capital de la sociedad vinculada:

Capital emitido Gs. 500.000.000
Capital suscrito Gs. 500.000.000
Capital Integrado Gs. 500.000.000

CUADRO DEL CAPITAL INTEGRADO DE LA SOCIEDAD VINCULADA:

N°	Accionista/Socio	Monto	% de participación del capital integrado
1	Biedermann Publicidad S.A.	Gs. 296.000.000	59,20%
2	Enrique Biedermann Smith	Gs. 51.000.000	10,20%
3	Hugo Biedermann Smith	Gs. 51.000.000	10,20%
4	Sandra Biedermann Smith	Gs. 51.000.000	10,20%
5	Sonia Biedermann Smith	Gs. 51.000.000	10,20%


Lic. Joaquín Benítez Fantilli
Contador


Lic. Horacio Campos Doria
Síndico


Enrique Biedermann Smith
Presidente

Avda. Sta. Teresa e/ Aviadores del Chaco y H. Maldonado - Piso 23 Torre II Paseo La Galería - Asunción - Paraguay - Teléfono +595 21 238 6200
info@biedermann.com.py - www.biedermann.com.py



BIEDERMANN

ANEXO III - COMPOSICIÓN DE CAPITAL (Art. 3° Resolución CNV N° 1257/10)

COMPOSICIÓN AL 31 de Marzo de 2018

NOMBRE DE LA SOCIEDAD VINCULADA: CIM S.A.

NOMBRE DE LA ENTIDAD FISCALIZADA POR LA CNV: Biedermann Publicidad S.A.E.

PORCENTAJE DE PARTICIPACIÓN DE LA SOCIEDAD VINCULADA EN EL CAPITAL INTEGRADO DE LA

ENTIDAD FISCALIZADA: 71,43%

Composición del capital de la sociedad vinculada:


Capital emitido Gs. 2.800.000.000
Capital suscrito Gs. 2.800.000.000
Capital Integrado Gs. 2.800.000.000

CUADRO DEL CAPITAL INTEGRADO DE LA SOCIEDAD VINCULADA:

N°	Accionista/Socio	Monto	% de participación del capital integrado
1	Biedermann Publicidad S.A.	Gs. 2.000.000.000	71,43%
2	Hugo Biedermann Montaner	Gs. 480.000.000	17,14%
3	Enrique Biedermann Smith	Gs. 80.000.000	2,86%
4	Hugo Biedermann Smith	Gs. 80.000.000	2,86%
5	Sandra Biedermann Smith	Gs. 80.000.000	2,86%
6	Sonia Biedermann Smith	Gs. 80.000.000	2,86%


Lic. Joaquín Benítez Fantilli
Contador


Lic. Horacio Campos Doria
Síndico


Enrique Biedermann Smith
Presidente

Avda. Sta. Teresa e/ Aviadores del Chaco y H. Maldonado - Piso 23 Torre II Paseo La Galería - Asunción - Paraguay - Teléfono +595 21 238 6200
info@biedermann.com.py - www.biedermann.com.py



BIEDERMANN

ANEXO IV – PRÉSTAMOS BANCARIOS LOCALES A PAGAR AL 31/03/2018

ENTIDAD	EMISION	VENCIMIENTO	TOTAL SALDO A PAGAR	A vencer
BANCO AMAMBAY S.A.	28/12/2017	04/01/2021	1.641.461.000	1.641.461.000
VISIÓN BANCO S.A.E.C.A.	10/06/2016	10/05/2018	144.170.001	144.170.001
BONOS SERIE I	29/12/2016	06/12/2019	38.885.481	38.885.481
BONOS SERIE II	29/12/2016	03/12/2021	375.943.012	375.943.012
BANCO REGIONAL	11/09/2017	05/09/2018	216.470.062	216.470.062
BANCO REGIONAL	25/10/2017	23/04/2018	34.660.677	34.660.677
BANCO REGIONAL	23/02/2018	20/08/2018	385.171.233	385.171.233
BANCO REGIONAL	28/03/2018	23/09/2018	392.101.004	392.101.004
FINANCIERA EL COMERCIO S.A.E.C.A.	19/09/2017	19/09/2018	392.813.340	392.813.340
FINANCIERA EL COMERCIO S.A.E.C.A.	27/12/2017	08/04/2018	98.153.490	98.153.490
FINANCIERA EL COMERCIO S.A.E.C.A.	27/02/2018	01/07/2018	688.736.293	688.736.293
BANCO GNB	16/06/2017	16/06/2018	406.211.332	406.211.332
BANCO GNB	13/09/2017	12/09/2018	541.451.223	541.451.223
BANCO GNB	21/12/2017	05/05/2018	118.152.967	118.152.967
BANCO GNB	01/03/2018	19/09/2018	658.035.138	658.035.138
FINLATINA S.A. DE FINANZAS	12/12/2017	16/04/2018	215.045.257	215.045.257
FINLATINA S.A. DE FINANZAS	21/12/2017	07/06/2018	487.558.921	487.558.921
FINANCIERA RIO SAECA	27/12/2017	26/05/2018	271.943.054	271.943.054
FINLATINA S.A. DE FINANZAS	20/11/2017	09/04/2018	209.456.116	209.456.116
FINANCIERA RIO SAECA	05/03/2018	04/09/2018	558.173.704	558.173.704
FINLATINA S.A. DE FINANZAS	13/03/2018	11/09/2018	1.065.781.986	1.065.781.986
FINLATINA S.A. DE FINANZAS	19/03/2018	17/07/2018	1.046.913.924	1.046.913.924
sobregiro			453.521.460	453.521.460
			10.440.810.675	10.440.810.675

LARGO PLAZO

ENTIDAD	EMISION	VENCIMIENTO	TOTAL SALDO A PAGAR	A vencer
BANCO AMAMBAY S.A.	28/12/2017	04/01/2021	3.939.506.566	3.939.506.566
BONOS SERIE I	29/12/2016	06/12/2019	418.819.727	418.819.727
BONOS SERIE II	29/12/2016	03/12/2021	4.600.842.736	4.600.842.736
TOTAL			8.959.169.029	8.959.169.029


Lic. Joaquín Benítez Fantilli
Contador


Lic. Horacio Campos Doria
Síndico


Enrique Biedermann Smith
Presidente

Avda. Sta. Teresa e/ Aviadores del Chaco y H. Maldonado – Piso 23 Torre II Paseo La Galería - Asunción – Paraguay - Teléfono +595 21 238 6200
info@biedermann.com.py - www.biedermann.com.py



BIEDERMANN

**ANEXO V – ESTADOS CONTABLES CONSOLIDADO CON
EMPRESAS VINCULADAS
(BIEDERMANN PUBLICIDAD S.A. - CIM S.A. - EL
BARRIO ESTUDIO CREATIVO S.A.)
MARZO 2018 COMPARATIVO MARZO 2017**



Lic. Joaquín Benítez Fantilli
Contador



Lic. Horacio Campos Doria
Síndico



Enrique Biedermann Smith
Presidente

Avda. Sta. Teresa e/ Aviadores del Chaco y H. Maldonado – Piso 23 Torre II Paseo La Galería - Asunción - Paraguay - Teléfono +595 21 238 6200
info@biedermann.com.py - www.biedermann.com.py



BIEDERMANN

BALANCE GENERAL CONSOLIDADO

AL 31 DE MARZO DE 2018

(Expresado en guaraníes)

	BPSA	CIM S.A.	EL BARRIO	NETEO	TOTAL
	31.03.2018				31.03.2018
ACTIVO					
Corriente					
Disponibilidades	462.653.704	146.937.253	233.060.897		842.651.854
Créditos por ventas	7.741.297.009	1.271.507.357	548.577.159		9.561.381.525
Previsión para incobrables	-772.799.872	0	0		-772.799.872
Otros Créditos	15.083.509.548	1.426.741.557	1.412.702.892	-2.032.778.255	15.890.175.742
Bienes de Cambio	0	2.089.941.535	0		2.089.941.535
Total Activo Corriente	22.514.660.389	4.935.127.702	2.194.340.948		27.611.350.784
No Corriente					
Cargos diferidos NC	1919.901.154	0	0		1919.901.154
Bienes de Uso	11.576.674.572	416.663.762	122.352.773		12.115.691.107
Activos Intangibles	280.107.522	0	0		280.107.522
Inversiones Permanentes	2.296.000.000	0	0	-2.296.000.000	0
Previsión por Inversión en Otras Empresas	-1.224.382.870	0	0		-1.224.382.870
Total Activo no Corriente	14.848.300.378	416.663.762	122.352.773		13.091.316.913
TOTAL ACTIVO	37.362.960.767	5.351.791.464	2.316.693.721		40.702.667.697
PASIVO					
Corriente					
Deudas Comerciales	6.911.039.835	1.939.864.105	918.211.354		9.769.115.294
Deudas Financieras	10.440.810.675	115.563.212	0		10.556.373.887
Cargas Fiscales a Pagar	186.419.704	33.407.779	15.311.739		235.139.222
Remuneraciones y Cargas Sociales	14.123.201	17.824.616	5.655.769		164.712.396
Otros Pasivos	236.187.560	1.440.188.105	137.922.194	-2.032.778.255	961.519.604
Provisiones	0	0	816.513.63		816.513.63
Total Pasivo Corriente	17.915.689.785	3.546.847.817	2.338.752.419		21.768.511.766
No Corriente					
Deudas Financieras LP	8.959.169.029	0	0		8.959.169.029
Total Pasivo no Corriente	8.959.169.029	0	0		8.959.169.029
TOTAL PASIVO	26.874.858.814	3.546.847.817	2.338.752.419		30.727.680.795
PATRIMONIO NETO					
Capital Social	10.000.000.000	2.800.000.000	500.000.000	-2.296.000.000	11.004.000.000
Reservas	809.100.285	196.670.415	80.316.715		1.086.087.415
Resultados Acumulados	172.507.836	-1.203.741.083	-615.824.005		-1.647.057.252
Resultados del Ejercicio	-493.506.168	12.014.315	13.448.592		-468.043.261
TOTAL PATRIMONIO NETO	10.488.101.953	1.804.943.647	-22.058.698		9.974.986.902
TOTAL PASIVO Y PATRIMONIO NETO	37.362.960.767	5.351.791.464	2.316.693.721		40.702.667.697

Lic. Joaquín Benítez Fantilli
Contador

Lic. Horacio Campos Doria
Síndico

Enrique Biedermann Smith
Presidente

Avda. Sta. Teresa e/ Aviadores del Chaco y H. Maldonado - Piso 23 Torre II Paseo La Galería - Asunción - Paraguay - Teléfono +595 21 238 6200
info@biedermann.com.py - www.biedermann.com.py



BIEDERMANN

ESTADOS DE RESULTADOS CONSOLIDADO
POR EL PERIODO COMPRENDIDO ENTRE EL
1º DE ENERO AL 31 MARZO DE 2018
(Expresado en guaraníes)

	BPSA 31.03.2018	CIM S.A.	EL BARRIO	NETEO	TOTAL 31.03.2018
Ventas Netas	4.354.549.446	291.136.412	92.015.927	-92.396.494	4.645.305.291
Menos: Costos de Mercaderías Vendidas	-2.172.207.914	-119.241.027	-53.200.087	92.396.494	-2.252.252.534
					0
Ganancia Bruta	2.182.341.532	171.895.385	38.815.840		2.393.052.757
Menos: Gastos Operativos					
De Comercialización	-1.167.517.507	-19.912.218	-4.714.994		-1.192.144.719
De Administración	-869.866.454	-103.062.637	-25.560.622		-998.489.713
Financieros	-593.739.227	-36.906.215	-187.636		-630.833.078
	-2.631.123.188	-159.881.070	-30.463.252		-2.821.467.510
Resultado por Operaciones Ordinarias	-448.781.656	12.014.315	8.352.588		-428.414.753
Más: Ingresos Extraordinarios	30.308.126	0	5.096.004		35.404.130
Menos: Gastos No Operativos	-57.769.050	0	0		-57.769.050
Ganancia del Ejercicio	-476.242.580	12.014.315	13.448.592		-450.779.673
Diferencia de cambio (+) (-)	-17.263.588	0	0		-17.263.588
Impuesto a la Renta	0	0	0		0
Ganancia Neta	-493.506.168	12.014.315	13.448.592		-468.043.261

Lic. Joaquín Benítez Fantilli
Contador

Lic. Horacio Campos Doria
Síndico

Enrique Biedermann Smith
Presidente

Avda. Sta. Teresa e/ Aviadores del Chaco y H. Maldonado - Piso 23 Torre II Paseo La Galería - Asunción - Paraguay - Teléfono +595 21 238 6200
info@biedermann.com.py - www.biedermann.com.py

**BIEDERMANN****BALANCE GENERAL CONSOLIDADO**

AL 31 DE MARZO DE 2017

(Expresado en guaraníes)

	BPSA	CIM S.A.	EL BARRIO	NETEO	TOTAL
	<u>31.03.2017</u>				<u>31.03.2017</u>
ACTIVO					
Corriente					
Disponibilidades	1.004.169.309	144.944.878	226.197.959		1.375.312.146
Créditos por ventas	5.968.788.037	2.502.380.765	146.656.782		8.617.825.584
Previsión para incobrables	-772.799.872	0	0		-772.799.872
Otros Créditos	13.383.335.276	153.868.905	1.625.454.622	-2.535.434.861	12.627.223.942
Bienes de Cambio	0	2.102.156.364	0		2.102.156.364
Total Activo Corriente	19.583.492.750	4.903.350.912	1.998.309.363		23.949.718.164
No Corriente					
Cargos diferidos NC	3.594.231.274	0	0		3.594.231.274
Bienes de Uso	14.407.380.917	444.132.485	145.844.720		14.997.358.122
Activos Intangibles	350.125.494	0	0		350.125.494
Inversiones Permanentes	2.296.000.000	0	0	-2.296.000.000	0
Previsión por Inversión en Otras Empresas	-1.290.218.790	0	0		-1.290.218.790
Total Activo no Corriente	19.357.518.895	444.132.485	145.844.720		17.651.496.100
TOTAL ACTIVO	38.941.011.645	5.347.483.397	2.144.154.083		41.601.214.264
PASIVO					
Corriente					
Deudas Comerciales	9.026.098.165	2.402.618.733	806.467.364		12.235.184.262
Deudas Financieras	5.903.577.659	115.563.212	0		6.019.140.871
Cargas Fiscales a Pagar	495.938.247	64.349.199	16.783.588		577.071.034
Remuneraciones y Cargas Sociales	180.919.891	78.808.986	115.520.000		375.248.877
Otros Pasivos	932.546.312	995.471.953	1.272.244.746	-2.535.434.861	664.828.150
Provisiones	0	0	42.706.766		42.706.766
Total Pasivo Corriente	16.539.080.274	3.656.812.083	2.253.722.464		19.914.179.960
No Corriente					
Deudas Financieras LP	10.443.830.205	0	0		10.443.830.205
Total Pasivo no Corriente	10.443.830.205	0	0		10.443.830.205
TOTAL PASIVO	26.982.910.479	3.656.812.083	2.253.722.464		30.358.010.165
PATRIMONIO NETO					
Capital Social	10.000.000.000	2.800.000.000	500.000.000	-2.296.000.000	11.004.000.000
Reservas	22.175.105.050	163.136.863	62.035.693		446.923.606
Resultados Acumulados	1.694.410.018	-1.274.007.703	-678.125.615		-257.723.300
Resultados del Ejercicio	4.194.098	1.542.154	6.521.541		50.003.793
TOTAL PATRIMONIO NETO	11.958.101.166	1.690.671.314	-109.568.381		11.243.204.099
TOTAL PASIVO Y PATRIMONIO NETO	38.941.011.645	5.347.483.397	2.144.154.083		41.601.214.264

Lic. Joaquín Benítez Fantilli
Contador

Lic. Horacio Campos Doria
Síndico

Enrique Biedermann Smith
Presidente

Avda. Sta. Teresa e/ Aviadores del Chaco y H. Maldonado - Piso 23 Torre II Paseo La Galería - Asunción - Paraguay - Teléfono +595 21 238 6200
info@biedermann.com.py - www.biedermann.com.py



BIEDERMANN

ESTADOS DE RESULTADOS CONSOLIDADO
POR EL PERIODO COMPRENDIDO ENTRE EL
1° DE ENERO AL 31 MARZO DE 2017
(Expresado en guaraníes)

	<u>BPSA</u> <u>31.03.2017</u>	<u>CIM S.A.</u>	<u>EL BARRIO</u>	<u>NETEO</u>	<u>TOTAL</u> <u>31.03.2017</u>
Ventas Netas	6.790.628.407	79.210.619	137.046.273	-95.014.861	6.911.870.438
Menos: Costos de Mercaderías Vendidas	-4.105.406.007	-52.151.211	-85.625.412	95.014.861	-4.148.167.769
					0
Ganancia Bruta	2.685.222.400	27.059.408	51.420.861	0	2.763.702.669
Menos: Gastos Operativos					
De Comercialización	-1.179.598.846	-2.545.124	-6.325.452		-1.188.469.422
De Administración	-836.601.630	-12.563.254	-29.048.414		-878.213.298
Financieros	-658.731.512	-10.408.876	-9.525.454		-678.665.842
	-2.674.931.988	-25.517.254	-44.899.320		-2.745.348.562
Resultado por Operaciones Ordinarias	10.290.412	1.542.154	6.521.541		18.354.107
Más: Ingresos Extraordinarios	88.274.255	0	0		88.274.255
Menos: Gastos No Operativos	0	0	0		0
Ganancia del Ejercicio	98.564.667	1.542.154	6.521.541		106.628.362
Diferencia de cambio (+) (-)	-56.624.569	0	0		-56.624.569
Impuesto a la Renta	0	0	0		0
Ganancia Neta	41.940.098	1.542.154	6.521.541		50.003.793


Lic. Joaquín Benítez Fantilli
Contador


Lic. Horacio Campos Doria
Síndico


Enrique Biedermann Smith
Presidente

Avda. Sta. Teresa e/ Aviadores del Chaco y H. Maldonado - Piso 23 Torre II Paseo La Galería - Asunción - Paraguay - Teléfono +595 21 238 6200
info@biedermann.com.py - www.biedermann.com.py



BIEDERMANN

Anexo 1 Res. CG N° 23/16
Composición de la Cartera de Créditos al 31/03/2018

Situación	Monto (En G.)		
A. Cartera no vencida	2.624.818.105	26,5%	
B. Cartera Vencida	Previsiones		
	(En G.)	(En %)	
	B.1. Normal	2.033.634.734	20,5%
	B.2. En Gestión de Cobro	3.082.844.169	31,1%
	B.3. En Gestión de Cobro Judicial	2.169.749.997	21,9%
TOTAL DE LA CARTERA	9.911.047.006	100%	

Observaciones	
<u>Criterios de Clasificación utilizados</u>	
Normal	de 91 a 120 días de atraso
En Gestión de Cobro	de 120 a 180 días de atraso
En Gestión de Cobro Judicial	de 181 a + días de atraso


Lic. Joaquín Benítez Fantilli
Contador


Lic. Horacio Campos Doria
Síndico


Enrique Biedermann Smith
Presidente

Avda. Sta. Teresa e/ Aviadores del Chaco y H. Maldonado - Piso 23 Torre II Paseo La Galería - Asunción - Paraguay - Teléfono +595 21 238 6200
info@biedermann.com.py - www.biedermann.com.py

INFORME DEL SINDICO

Señores Accionistas de: BIEDERMANN PUBLICIDAD S.A.

De acuerdo con lo establecido por el Código Civil en su Art. No. 1.124, he procedido a la revisión de las operaciones registradas, el Balance General y, el Estado de Resultados de la Sociedad correspondientes al periodo cerrado al 31 de Marzo de 2018.

La revisión consistió en comprobaciones parciales y selectivas de la documentación de respaldo. Los documentos son responsabilidad del Directorio de la Sociedad.

Los Estados Contables mencionados presentan razonablemente, en sus aspectos significativos, la situación patrimonial y financiera de la Empresa al 31 de Marzo de 2018 y, surgen de los registros contables llevados conforme a normas legales y fiscales vigentes.

Asunción, 4 de Mayo de 2018


Lic. Horacio Campos Doria
Síndico

INFORME DEL SÍNDICO SOBRE DEUDAS AL 31/03/2018**PASIVO CORRIENTE**

GS.

Nombre del Proveedor	Total	A vencer	Vencimientos
4 KCHORECORDS S.R.L	2.200.000	2.200.000	abr-18
A.V. SOCIEDAD ANONIMA	931.490.307	931.490.307	Ene a Oct-18
ALCIDES GONZALEZ QUIÑONEZ	6.600.000	6.600.000	abr-18
Alfa Paraguay Trading S.R.L	1.105.500	1.105.500	abr-18
AMI TOUR S.A.	19.397.000	19.397.000	abr-18
ANTONIO ESCOBAR	2.260.000	2.260.000	abr-18
ARTE DIGITAL S.A	2.140.000	2.140.000	abr-18
ARTE PANORAMICO S.A	33.838.498	33.838.498	abr a may-18
ARTEMAC S.A.	2.464.000	2.464.000	abr-18
ASEGURADORA DEL ESTE S.A.	2.370.000	2.370.000	abr-18
ASUNCION PLAZA S.A	2.896.000	2.896.000	abr-18
ASUNCION PLAZA S.A	10.919.999	10.919.999	abr-18
b/SM S.A.	18.258.592	18.258.592	abr-18
BERTONI PARAGUAY S.A	13.501.670	13.501.670	abr-18
BERTONI PARAGUAY S.A	49.418.885	49.418.885	abr a jun-18
BICLOPE S.A	4.420.000	4.420.000	abr-18
BIG BANG S.A.	23.980.000	23.980.000	abr a may-18
Brand Agency de Estela Amarilla	12.192.000	12.192.000	abr-18
BRINGCO S.A	1.009.423	1.009.423	abr-18
BUENOS VECINOS S.A.	17.820.000	17.820.000	abr-18
BUENOS VECINOS S.A.	70.834.000	70.834.000	abr a jul-18
CADENA MUSICAL S.A	3.449.161	3.449.161	abr-18
CALANDA S.A.	77.000.000	77.000.000	abr a jul-18
Calcis S.A.	39.847.746	39.847.746	abr a may-18
CANAL 100 S.A.	2.045.175	2.045.175	abr-18
Casa Grutter S.R.L.	10.875.740	10.875.740	abr-18
CENSU S.A.	62.645.376	62.645.376	abr a jun-18
CENTURY.COM S.R.L	32.008.992	32.008.992	abr a may-18
CHACOMER AUTOMOTORES S.A.	97.000.000	97.000.000	abr a jul-18
CHANTILLY S.R.L	5.435.000	5.435.000	abr-18
CIM S.A.	5.527.500	5.527.500	abr-18
CIM S.A.	25.912.919	25.912.919	abr a may-18
CISNEROS INTERACTIVE S.A.	137.471.145	137.471.145	abr a jul-18
COMPañIA GENERAL DE SERVICIOS S.A.	1.167.608	1.167.608	abr-18
COMPañIA PANAMERICANA DE SERV S.A.	2.239.202	2.239.202	abr-18
COMPañIA PANAMERICANA DE SERV S.A.	2.729.300	2.729.300	abr-18
COMUNICACIONES 15 DE AGOSTO S.A.	1.989.900	1.989.900	abr-18
Comunicaciones Digitales S.A.	5.597.507	5.597.507	abr-18
Concierto group S.A	2.852.190	2.852.190	abr-18
CONTROLLER CONTADORES & AUDITORES	2.750.000	2.750.000	abr-18
COPACO S.A.	23.658.128	23.658.128	abr a may-18
COPIPUNTO S.A.	792.000	792.000	abr-18
CYNTHIA VERONICA LARES HARBIN JARA	2.883.650	2.883.650	abr-18
Dervish Editorial de Janine Giani Patterson	3.210.000	3.210.000	abr-18
DHL (PARAGUAY) S.R.L	881.744	881.744	abr-18
DPS Advertising Software Solutions	79.781.320	79.781.320	abr a jul-18
E & E S.R.L.	4.451.200	4.451.200	abr-18
E Magination S.R.L.	22.289.796	22.289.796	abr a may-18
EDITORIAL AZETA S.A.	1.320.000	1.320.000	abr-18
EDITORIAL AZETA S.A.	316.761.791	316.761.791	abr a ago-18
EDITORIAL DE NEGOCIOS S.A.	5.053.517	5.053.517	abr-18
EDITORIAL DE NEGOCIOS S.A.	10.485.992	10.485.992	abr-18

Lic. Horacio Campos Dorla
Sindico



BIEDERMANN

EDITORIAL EL PAIS S.A.	229.287.180	229.287.180	abr a ago-18
EL BARRIO ESTUDIO CREATIVO S.A.	2.802.801	2.802.801	abr-18
EL BARRIO ESTUDIO CREATIVO S.A.	67.240.278	67.240.278	abr a jul-18
Elizabeth L. Delgado de Ayala	10.822.217	10.822.217	abr-18
ELVIO ROGELIO VALDEZ GONZALEZ	4.840.000	4.840.000	abr-18
Emilce Lucia Insaurrealde Almada	11.660.000	11.660.000	abr-18
EMPRESAS M.A S.A. (EMMA S.A.)	1.340.002	1.340.002	abr-18
ESTAMPAR S.A.	37.494.546	37.494.546	abr a may-18
ESTAMPAR S.A.	84.000.000	84.000.000	abr a jul-18
Estatic Media S.A.	3.498.000	3.498.000	abr-18
EUGENIA MA.F. ZALAZAR DE CABRERA	4.085.454	4.085.454	abr-18
FARALLON de Graciela Barrail de Castillo	8.025.000	8.025.000	abr-18
FEDERICO SIMON TRAVERSI	3.298.536	3.298.536	abr-18
Feme S.A-Radio Amor	12.013.100	12.013.100	abr-18
Feme S.A-Radio Amor	29.136.471	29.136.471	abr a may-18
FENIX S.A. - MARTEL	21.005.600	21.005.600	abr a may-18
FOCUS MEDIA SA	313.025.589	313.025.589	abr a ago-18
GB DECORACIONES S.R.L	46.266.000	46.266.000	abr a jun-18
GESTION Y PERSONAS S.A.	81.180.000	81.180.000	abr a jul-18
GETTY IMAGES LATIN AMERICA S.L.	950.470	950.470	abr-18
GLOBAL NEWS PARAGUAY S.A.	16.700.000	16.700.000	abr-18
GLOBAL NEWS PARAGUAY S.A.	24.366.819	24.366.819	abr a may-18
GONZALEZ GIMENEZ Y CIA. S.A.C.	10.285.000	10.285.000	abr-18
GRACIELA BEATRIZ FORNERA PATIÑO	61.136.900	61.136.900	abr a jun-18
GRAFICA Y EDITORIAL INTERSUDAMERICANA S.A.	347.006.499	347.006.499	abr a ago-18
Grafimam S.R.L.	6.936.254	6.936.254	abr-18
Grafimam S.R.L.	33.358.014	33.358.014	abr a may-18
GRUPO 8R S.A.	977.591	977.591	abr-18
GRUPO LOGOS S.A.	13.600.000	13.600.000	abr-18
GRUPO LOGOS S.A.	249.506.276	249.506.276	abr a ago-18
HECTOR GABRIEL ADORNO GIMENEZ	2.396.800	2.396.800	abr-18
HECTOR GABRIEL ADORNO GIMENEZ	4.928.000	4.928.000	abr-18
Hey network SA	17.687.998	17.687.998	abr-18
Hey network SA	25.737.530	25.737.530	abr a may-18
HISPAOAMERICA TV DEL PARAGUAY S.A.	48.025.131	48.025.131	abr a jun-18
HUGE SRL	11.550.000	11.550.000	abr-18
IBOPE PARAGUAY S.A.	36.155.427	36.155.427	abr a may-18
IBOPE PARAGUAY S.A.	160.141.986	160.141.986	abr a jul-18
INDIGO MUSIC DESIGN,LLC	23.191.795	23.191.795	abr a may-18
INDUCORT INDUSTRIA DE CORTINAS S.R.L	3.133.575	3.133.575	abr-18
INDUSTRIAS YBYCUI S.R.L	13.503.600	13.503.600	abr-18
IPG Media Brands S.A.	5.298.235	5.298.235	abr-18
IPG Media Brands S.A.	22.623.849	22.623.849	abr a may-18
IPG Media Brands S.A.	77.700.267	77.700.267	abr a jul-18
J. FLEISCHMAN Y CIA.S.R.L.	12.173.058	12.173.058	abr-18
JALOWA S.A.	300.000	300.000	abr-18
Jazmin Mendoza	3.424.000	3.424.000	abr-18
JOP PUBLICIDAD S.R.L.	645.150	645.150	abr-18
JOP PUBLICIDAD S.R.L.	4.344.000	4.344.000	abr-18
JOSE ADALBERTO PAVON DOLDAN	4.422.000	4.422.000	abr-18
JOSE ADALBERTO PAVON DOLDAN	6.989.775	6.989.775	abr-18
JOSE EDUARDO CARDOZO PATIÑO	4.300.800	4.300.800	abr-18
JOSE MARIA LIVIERES GUGGIARI	6.117.451	6.117.451	abr-18
JUAN CARLOS HRISUK KLEKOC	2.211.000	2.211.000	abr-18
JUAN CARLOS HRISUK KLEKOC	10.125.496	10.125.496	abr-18
JUANJO VILLA FOTOGRAFIA de Juan Villamayor	22.385.455	22.385.455	abr a may-18
JWF GROUP SA	6.600.000	6.600.000	abr-18
JWF SOCIEDAD ANONIMA	47.858.182	47.858.182	abr a jun-18
KARMAR SAIC	22.432.278	22.432.278	abr a may-18
KINGSON & GYAN S.A.	8.881.000	8.881.000	abr-18

Lic. Horacio Campos Doria
Sindico



BIEDERMANN

KUBE S.A.	592.000	592.000	abr-18
LA TRIBU de GUILLERMO ROSSI	14.434.750	14.434.750	abr-18
LA TRIBU de GUILLERMO ROSSI	38.610.000	38.610.000	abr a may-18
LEANDRO HORNOS	39.506.000	39.506.000	abr a may-18
LISE CONCEPCION SAGGIA RUIZ DIAZ	3.000.000	3.000.000	abr-18
LMB S. A.	14.980.000	14.980.000	abr-18
LOGO S.R.L.	7.000.000	7.000.000	abr-18
MAN GROUP S.A.	12.514.215	12.514.215	abr-18
MARGIT DIGNA REUSH AYALA	5.350.000	5.350.000	abr-18
MARIA AGUSTINA BOFFI BERRAFATO	2.178.000	2.178.000	abr-18
MARIA ELINA YABOSKI	5.537.250	5.537.250	abr-18
MARTIN MIGUEL CRESPO	1.400.000	1.400.000	abr-18
METALCAR S.A.	15.500.000	15.500.000	abr-18
MONSERRATH PORTILLO	7.920.000	7.920.000	abr-18
MONSERRATH PORTILLO	25.680.000	25.680.000	abr a may-18
MORENO RUFFINELLI Y ASOCIADOS	1.100.000	1.100.000	abr-18
MULTIMEDIA S.A.	63.706.567	63.706.567	abr a jul-18
MUSICA Y PASTON S.A	52.763.441	52.763.441	abr a jun-18
NETSYSTEM S.A.	1.000.000	1.000.000	abr-18
OBJETIVO S.A.	160.505.000	160.505.000	abr a jul-18
PAMAQ S.A.	864.000	864.000	abr-18
PART S.A	3.520.000	3.520.000	abr-18
Plastimar I.C.S.A.	4.023.500	4.023.500	abr-18
PRISMA PUBLICITARIA DE PRISCILA SUSANA MARIN ALVARO	1.210.000	1.210.000	abr-18
Probien S.A.C.I.	6.710.000	6.710.000	abr-18
Probien S.A.C.I.	106.975.925	106.975.925	abr a jul-18
PROURBE MEDIOS S.A.	65.484.000	65.484.000	abr a jul-18
PUBLICITARIA SANTA HELENA S.R.L.	18.996.083	18.996.083	abr-18
Quattro Ideas S.R.L.	10.539.766	10.539.766	abr-18
RADIO 1° DE MARZO S.A.	34.884.052	34.884.052	abr a may-18
RADIO CURUGUATY FM S.R.L.	3.080.000	3.080.000	abr-18
RADIO KOKUE POTY -AGRO IND.SAN JUAN SRL	2.653.200	2.653.200	abr-18
RADIO MBURUCUYA S.A,	7.517.400	7.517.400	abr-18
RADIO MONTECARLO S.A.	3.579.713	3.579.713	abr-18
Radio Palma - Lauralia S.A.	15.477.000	15.477.000	abr-18
RADIO PARAGUAY S.A.	37.144.800	37.144.800	abr a may-18
RADIO PROGRESO S.R.L.	766.112	766.112	abr-18
RADIO UNO S.A.	65.989.507	65.989.507	abr a jul-18
Record Producciones S.A.	7.946.965	7.946.965	abr-18
RG PRODUCCIONES DE RICARDO GERMAN MARTINEZ SALI	1.980.000	1.980.000	abr-18
RICARDO OGDON LEBRON	11.572.000	11.572.000	abr-18
ROMINA GODOY RIVAS	264.000	264.000	abr-18
SAN IGNACIO FM S.R.L.	10.506.672	10.506.672	abr-18
Saverio SRL Publicidad-Producciones	12.100.000	12.100.000	abr-18
Saverio SRL Publicidad-Producciones	106.804.000	106.804.000	abr a jul-18
Servicios Digitales S.A	2.750.000	2.750.000	abr-18
SGB DE DARIO A. BOGADO	5.155.455	5.155.455	abr-18
SGB DE DARIO A. BOGADO	6.325.000	6.325.000	abr-18
SKY COP PARAGUAY S.A.	270.000	270.000	abr-18
SOUTHFOOD S.A.	2.485.500	2.485.500	abr-18
SPORT BUSINESS S.A.	57.932.240	57.932.240	abr a jun-18
TELEDIFUSORA PARAGUAYA S.A.	96.696.649	96.696.649	abr a jul-18
TELEVISION CERRO CORA S.A.	161.779.818	161.779.818	abr a jul-18
THE LAB S.A SERVICIOS DE PUBLICIDAD	20.717.250	20.717.250	abr a may-18
The National Group de Laura Perez	33.120.000	33.120.000	abr a may-18
TODO BRILLO S.A.	6.044.979	6.044.979	abr-18
TORQUE S.A.	3.800.000	3.800.000	abr-18
TORQUE S.A.	63.453.853	63.453.853	abr a jul-18
TRES S.A.	56.974.500	56.974.500	abr a jun-18

Lic. Horacio Campos Doria
Sindico



BIEDERMANN

TV. ACCION S.A.	615.434.819	615.434.819	abr a ago-18
VALORES CASA DE BOLSAS S.A.	58.850.000	58.850.000	abr a jun-18
VENUS COMUNICACIONES S.A.	33.042.538	33.042.538	abr a may-18
VICTOR RUBEN AYALA ARECO	3.537.600	3.537.600	abr-18
VISION EMPRENDIMIENTO Y DESAFIO SRL	125.000	125.000	abr-18
WAIKIKI DE ODO LAINO	32.951.136	32.951.136	abr a may-18
WILSON JUAN GABRIEL SANTOS VILLALBA	4.863.636	4.863.636	abr-18
TOTAL	6.850.533.799	6.850.533.799	

ACREEDORES VARIOS

CENIT S.A. DE SEGUROS	30.583.175	30.583.175	Abr a Ago-18
SANCOR SEGUROS DEL PARAGUAY S.A	27.742.861	27.742.861	Abr a Oct-18
LA CONSOLIDADA S.A. DE SEGUROS	2.180.000	2.180.000	Abr a Jun-18
TOTAL	60.506.036	60.506.036	

PROVISIONES y OTROS PASIVOS

Retención IVA a Pagar	85.462.460	85.462.460	abr-18
Retención de Renta a Pagar	7.030.939	7.030.939	abr-18
Impuesto a la Renta a Pagar	93.926.305	93.926.305	abr-18
IPS a Pagar	67.493.462	67.493.462	abr-18
Anticipo de Clientes	22.678.344	22.678.344	abr-18
Provisión de Aguinaldos	73.738.549	73.738.549	dic-18
Provisión de costos	213.509.216	213.509.216	Abr a jun-18
TOTAL	563.839.275	563.839.275	

Lic. Horacio Campos Deria
Sindico



BIEDERMANN

PRESTAMOS C/BANCOS Y FINANCIERAS AL 31/03/2018

CORTO PLAZO

ENTIDAD	EMISION	VENCIMIENTO	TOTAL SALDO A PAGAR	A vencer
BANCO AMAMBAY S.A.	28/12/2017	04/01/2021	1.641.461.000	1.641.461.000
VISIÓN BANCO S.A.E.C.A.	10/06/2016	10/05/2018	144.170.001	144.170.001
BONOS SERIE I	29/12/2016	06/12/2019	38.885.481	38.885.481
BONOS SERIE II	29/12/2016	03/12/2021	375.943.012	375.943.012
BANCO REGIONAL	11/09/2017	05/09/2018	216.470.062	216.470.062
BANCO REGIONAL	25/10/2017	23/04/2018	34.660.677	34.660.677
BANCO REGIONAL	23/02/2018	20/08/2018	385.171.233	385.171.233
BANCO REGIONAL	28/03/2018	23/09/2018	392.101.004	392.101.004
FINANCIERA EL COMERCIO S.A.E.C.A.	19/09/2017	19/09/2018	392.813.340	392.813.340
FINANCIERA EL COMERCIO S.A.E.C.A.	27/12/2017	08/04/2018	98.153.490	98.153.490
FINANCIERA EL COMERCIO S.A.E.C.A.	27/02/2018	01/07/2018	688.736.293	688.736.293
BANCO GNB	16/06/2017	16/06/2018	406.211.332	406.211.332
BANCO GNB	13/09/2017	12/09/2018	541.451.223	541.451.223
BANCO GNB	21/12/2017	05/05/2018	118.152.967	118.152.967
BANCO GNB	01/03/2018	19/09/2018	658.035.138	658.035.138
FINLATINA S.A. DE FINANZAS	12/12/2017	16/04/2018	215.045.257	215.045.257
FINLATINA S.A. DE FINANZAS	21/12/2017	07/06/2018	487.558.921	487.558.921
FINANCIERA RIO SAECA	27/12/2017	26/05/2018	271.943.054	271.943.054
FINLATINA S.A. DE FINANZAS	20/11/2017	09/04/2018	209.456.116	209.456.116
FINANCIERA RIO SAECA	05/03/2018	04/09/2018	558.173.704	558.173.704
FINLATINA S.A. DE FINANZAS	13/03/2018	11/09/2018	1.065.781.986	1.065.781.986
FINLATINA S.A. DE FINANZAS	19/03/2018	17/07/2018	1.046.913.924	1.046.913.924
sobregiro			453.521.460	453.521.460
			10.440.810.675	10.440.810.675

LARGO PLAZO

ENTIDAD	EMISION	VENCIMIENTO	TOTAL SALDO A PAGAR	A vencer
BANCO AMAMBAY S.A.	28/12/2017	04/01/2021	3.939.506.566	3.939.506.566
BONOS SERIE I	29/12/2016	06/12/2019	418.819.727	418.819.727
BONOS SERIE II	29/12/2016	03/12/2021	4.600.842.736	4.600.842.736
TOTAL			8.959.169.029	8.959.169.029

INFORME DEL SÍNDICO SOBRE DEUDAS PRIVILEGIADAS AL 31/03/2018

ENTIDAD	EMISION	VENCIMIENTO	TOTAL SALDO A PAGAR	A vencer
BANCO AMAMBAY S.A.	28/12/2017	04/01/2021	1.641.461.000	1.641.461.000
BANCO AMAMBAY S.A.	28/12/2017	04/01/2021	3.939.506.566	3.939.506.566
TOTAL			5.580.967.566	5.580.967.566

RESUMEN

TOTAL PASIVO CORRIENTE	17.915.689.785
TOTAL PASIVO NO CORRIENTE	8.959.169.029
TOTAL PASIVO AL 31/03/2018	26.874.858.814

Lic. Horacio Campos Doria
Síndico



Acta de Directorio No. 16/2018

En la ciudad de Asunción, Capital de la República del Paraguay, a los siete días del mes de mayo del año dos mil diez y ocho, siendo las quince horas, se reúne en Avda. Santa Teresa y Avda. Aviadores del Chaco y Herminio Maldonado - Piso 23 - Torre 2 - Paseo La Galería, el Directorio de BIEDERMANN PUBLICIDAD S.A., con la presencia de sus miembros, bajo la presidencia de Enrique D. Biedermann Smith, vicepresidente Hugo E. Biedermann Smith, los directores titulares Hugo E. Biedermann Montaner, Sandra D. Biedermann Smith y, Sonia Biedermann Smith y, la participación del Sindico Titular Lic. Horacio Campos, para considerar el siguiente tema:

- Tratamiento del Balance General y recaudos correspondiente al 31 de Marzo de 2018.

Una vez confirmada la existencia del quórum necesario, el Presidente Enrique Biedermann Smith declara abierta la sesión y da a conocer a los miembros del Directorio los resultados del Balance General al 31 de Marzo de 2018 exponiendo además un resumen de las actividades realizadas hasta esa fecha. Tras el conocimiento de los resultados del citado Balance y, respuestas a consultas con respecto al mismo, los Directores se mostraron conformes y aprobaron, de manera unánime, el Balance General y recaudos correspondientes al 31 de Marzo de 2018 firmando la presente acta en prueba de conformidad.

No habiendo otros temas a tratar y dando las gracias a los asistentes, el Presidente da por finalizada la reunión a las quince horas cuarenta minutos.



Sonia Biedermann

