



BIEDERMANN

Asunción, 10 de agosto de 2018

Señores
COMISIÓN NACIONAL DE VALORES
Presente

CC: BOLSA DE VALORES Y PRODUCTOS DE ASUNCIÓN S.A.

De nuestra mayor consideración:

Tenemos el agrado de dirigirnos a Uds. con el objeto de remitirles los siguientes recaudos que hacen relación al Informe periódico trimestral con cierre al 30 de Junio de 2018:


- Estados Contables Básicos (con notas y anexos).
- Informe del Síndico sobre los documentos analizados.
- Informe sobre personas vinculadas.
- Informe del Síndico sobre Deudas al 30/06/2018.
- Acta de Directorio No. 32/2018 en la cual se aprueba la documentación correspondiente al período cerrado al 30 de Junio de 2018.

Sin otro particular nos despedimos atentamente.


Enrique Biedermann Smith
Presidente

BIEDERMANN PUBLICIDAD S.A.

info@biedermann.com.py | +595 21 238 6200 | Av. Sta. Teresa e/Aviadores del Chaco
y H. Maldonado-Piso 23-Torre II-Paseo La Galería | Asunción | Paraguay



ESTADOS FINANCIEROS AL 30 DE JUNIO DE 2018

ÍNDICE

<u>Contenido</u>	<u>Páginas</u>
• Composición Accionaria	1
• Presentación	2
• Balance General	3
• Estado de Resultados	4
• Estado de Evolución del Patrimonio Neto	5
• Estado de Flujos de Efectivo	6
• Notas a los Estados Financieros	7 – 13
• Informes Complementarios – Anexos A,B,C,D,E,F,G,H,I,J, Anexo I, Anexo II, Anexo III, Anexo IV y V	14 – 35
• Anexo 1 Res. CG Nº 23/16	36


Abreviaturas


Gs. = Guaraníes (Moneda Local)

U\$S. = Dólares (Moneda Estadounidense)


Lic. Joaquín Benitez Fantilli
Contador


Lic. Horacio Campos Doria
Síndico


Enrique Biedermann Smith
Presidente



BIEDERMANN

COMPOSICIÓN ACCIONARIA AL 30 DE JUNIO DEL 2018

*Capital Social: Gs 10.000.000.000
*Capital Emitido Gs 10.000.000.000
*Capital Integrado Gs 10.000.000.000
Valor Nom. de las Acciones: Gs 10.000.000

CUADRO DE CAPITAL SOCIAL


Accionistas	Capital Total Gs.	Cantidad de Acciones	% de Participación
Hugo Biedermann Montaner	7.600.000.000	760	76,00%
Enrique Biedermann Smith	600.000.000	60	6,00%
Hugo Biedermann Smith	600.000.000	60	6,00%
Sandra Biedermann Smith	600.000.000	60	6,00%
Sonia Biedermann Smith	600.000.000	60	6,00%
	10.000.000.000	1.000	100,00%


Lic. Joaquín Benítez Fantilli
Contador


Lic. Horacio Campos Doria
Síndico


Enrique Biedermann Smith
Presidente

Avda. Sta. Teresa e/ Aviadores del Chaco y H. Maldonado - Piso 23 Torre II Paseo La Galería - Asunción - Paraguay - Teléfono +595 21 238 6200
info@biedermann.com.py - www.biedermann.com.py



BIEDERMANN

Por el ejercicio comprendido entre el 01 de enero de 2018 al 30 de junio de 2018 se presenta en forma comparativa con el periodo 01 de enero de 2017 al 30 de junio del 2017 acumulado.

Denominación : Biedermann Publicidad S.A.E.

Domicilio Legal : Avda. Santa Teresa entre Avda. Aviadores del Chaco y H. Maldonado - Torre II - Piso 23 - Paseo la Galería. Asunción - Paraguay

Actividad Principal : Explotación del ramo de publicidad en sus diversas modalidades.

Inscripta en el Reg. Público de Comercio : No. 361 en fecha 20 de Setiembre de 1968.


Del Estatuto o Contrato Social : Escritura Pública No. 143 de fecha 20 de Mayo de 1968, pasada ante el Escribano Público Carlos Alberto Alfieri, aprobada por Decreto del P.E. de la Nación No. 487 de fecha 16 de Setiembre de 1968. **NOTA 1**


Lic. Joaquín Benítez Fantilli
Contador


Lic. Horacio Campos Doria
Síndico


Enrique Biedermann Smith
Presidente


Avda. Sta. Teresa e/ Aviadores del Chaco y H. Maldonado - Piso 23 Torre II Paseo La Galería - Asunción - Paraguay - Teléfono +595 21 238 6200
info@biedermann.com.py - www.biedermann.com.py

**BIEDERMANN****BALANCE GENERAL - REPORTE TRIMESTRAL****AL 30 DE JUNIO DE 2018 Y 2017****(Expresado en guaraníes)**

	<u>30.06.2018</u>	<u>30.06.2017</u>
ACTIVO		
Corriente		
Disponibilidades - Nota 3	924.976.325	558.982.714
Créditos por ventas - Nota 4	8.453.207.781	5.216.534.236
Previsión para incobrables - Nota 4 - Anexo E	-772.799.872	-772.799.872
Otros Créditos - Nota 5	16.610.074.677	16.694.541.856
Total Activo Corriente	25.215.458.911	21.697.258.934
No Corriente		
Cargos diferidos NC - Nota 6	178.184.721	6.139.711.333
Bienes de Uso - Anexo A - Nota 14	11.425.037.133	14.260.247.283
Activos Intangibles - Anexo B	260.166.846	330.184.818
Inversiones Permanentes - Nota 13 - Anexo C	2.296.000.000	2.296.000.000
Previsión por Inversión en Otras Empresas - Nota 13	-1.224.382.870	-1.290.218.790
Total Activo no Corriente	14.538.664.830	21.735.924.644
TOTAL ACTIVO	39.754.123.741	43.433.183.578
PASIVO		
Corriente		
Deudas Comerciales - Nota 7	6.271.917.717	2.079.315.801
Deudas Financieras - Nota 8	11.774.368.648	10.331.723.441
Cargas Fiscales a Pagar - Nota 9	36.208.167	140.133.179
Remuneraciones y Cargas Sociales - Nota 10	303.621.859	366.393.327
Otros Pasivos - Nota 11	484.921.670	783.181.967
Total Pasivo Corriente	18.871.038.061	13.700.747.715
No Corriente		
Deudas Financieras LP - Nota 8	9.869.000.575	17.725.180.964
Total Pasivo no Corriente	9.869.000.575	17.725.180.964
TOTAL PASIVO	28.740.038.636	31.425.928.679
PATRIMONIO NETO		
Capital Social	10.000.000.000	10.000.000.000
Reservas - Nota 12	809.100.285	221.751.077
Resultados Acumulados	0	1.694.410.018
Resultados del Ejercicio	204.984.820	91.093.804
TOTAL PATRIMONIO NETO	11.014.085.105	12.007.254.899
TOTAL PASIVO Y PATRIMONIO NETO	39.754.123.741	43.433.183.578


Lic. Joaquín Benítez Fantilli
Contador
Lic. Horacio Campos Doria
Síndico
Enrique Biedermann Smith
Presidente

Avda. Sta. Teresa e/ Aviadores del Chaco y H. Maldonado - Piso 23 Torre II Paseo La Galería - Asunción - Paraguay - Teléfono +595 21 238 6200
info@biedermann.com.py - www.biedermann.com.py



ESTADOS DE RESULTADOS - REPORTE TRIMESTRAL
POR EL PERIODO COMPRENDIDO ENTRE EL
1° DE ENERO AL 30 JUNIO DE 2018 y 2017
(Expresado en guaraníes)

	<u>30.06.2018</u>	<u>30.06.2017</u>
Ventas Netas	10.886.812.471	13.903.932.849
Menos: Costos de Mercaderías Vendidas (Anexo F)	-5.981.346.174	-8.903.602.307
Ganancia Bruta	<u>4.905.466.297</u>	<u>5.000.330.542</u>
Menos: Gastos Operativos		
De Comercialización (Anexo H)	-2.034.485.556	-2.311.839.286
De Administración (Anexo H)	-1.395.670.823	-1.418.342.138
Financieros (Anexo H)	-1.529.890.502	-1.333.272.018
	<u>-4.960.046.881</u>	<u>-5.063.453.442</u>
Resultado por Operaciones Ordinarias	<u>-54.580.584</u>	<u>-63.122.900</u>
Más: Ingresos Extraordinarios	392.584.703	220.895.276
Menos: Gastos No Operativos - (Anexo H)	-64.991.769	0
Ganancia del Ejercicio	<u>273.012.350</u>	<u>157.772.376</u>
Diferencia de cambio (+) (-)	-68.027.530	-66.678.572
Impuesto a la Renta	0	0
Ganancia Neta	<u>204.984.820</u>	<u>91.093.804</u>




Lic. Joaquín Benítez Fantilli
Contador



Lic. Horacio Campos Doria
Síndico



Enrique Biedermann Smith
Presidente



BIEDERMANN

ESTADO DE EVOLUCIÓN DEL PATRIMONIO NETO - REPORTE TRIMESTRAL
POR EL PERIODO COMPRENDIDO ENTRE EL
1º DE ENERO AL 30 JUNIO DE 2018 y 2017
(Expresado en guaraníes)

RUBROS	CAPITAL SOCIAL INTEGRADO	APORTES NO CAPITALIZAD.	APORTE IRREVOCABLE DE CAPITAL	RESERVAS			RESULTADOS		TOTAL PATRIMONIO NETO AL CIERRE
				LEGAL	REVALÚO	INVERSIÓN EN OTRAS EMPRESAS	ACUMULAD.	EJERCICIO	
Saldo al 31/12/2017	10.000.000.000	0	0	564.273.083	1.469.210.072	-1.224.382.870	0	172.507.836	10.981.608.21
Aumento de Capital									0
Previsión por inver.en otras empresas						0			0
Transferencia a resultados acumul.							0	0	0
Reserva de Revalúo del Ejercicio					0				0
Dividendos en Efectivo (o en especie)							172.507.836	-172.507.836	0
Reserva Legal				0					0
Resultado del Ejercicio								204.984.820	204.984.820
Total general 30/06/2018	10.000.000.000	0	0	564.273.083	1.469.210.072	-1.224.382.870	172.507.836	204.984.820	11.186.592.941
Total general 30/06/2017	10.000.000.000	0	0	555.193.723	956.776.144	-1.290.218.790	1.694.410.018	91.093.804	12.007.254.899

Las notas y anexos que se adjuntan forman parte de los estados financieros


0


Lic. Joaquín Benítez Fantilli
Contador


Lic. Horacio Campos Doria
Síndico


Enrique Biedermann Smith
Presidente

Avda. Sta. Teresa e/ Aviadores del Chaco y H. Maldonado - Piso 23 Torre II Paseo La Galería - Asunción - Paraguay - Teléfono +595 21 238 6200
info@biedermann.com.py - www.biedermann.com.py




ESTADOS DE FLUJOS DE EFECTIVO - REPORTE TRIMESTRAL
POR EL PERIODO COMPRENDIDO ENTRE EL
1° DE ENERO AL 30 JUNIO DE 2018 y 2017
(Expresado en guaraníes)

<u>Flujo de Efectivo por las actividades operativas</u>	<u>30.06.18</u>	<u>30.06.2017</u>
Efectivo recibido de Clientes por Ventas	13.259.548.340	21.936.651.743
Pago a Proveedores y Empleados	-12.726.477.093	-29.238.986.602
Impuesto a la Renta	-93.926.305	-344.947.763
Efectivo neto proporcionado (aplicado) por las actividades de operación	439.144.942	-7.647.282.622
<u>Aumento (disminución) en los activos de operación</u>		
Créditos	0	0
	<u>0</u>	<u>0</u>
<u>Flujo de efectivo por actividades de inversión</u>		
Compra de Propiedad, Planta y Equipos	-61.795.990	-2.885.900.136
Inversiones realizadas	-68.027.530	-259.383.110
Efectivo neto proporcionado (aplicado) por las actividades de Inversión	309.321.422	-10.792.565.868
<u>Flujo de Efectivo por actividades de financiación</u>		
Aportes de Capital	0	0
Distribución de Dividendos	-172.507.836	0
Préstamos obtenidos (amortizados) - Neto	238.095.318	10.794.260.087
Efectivo neto proporcionado (aplicado) por las actividades de Financiación	374.908.904	1.694.219
Efecto de las ganancias o pérdidas de cambio en el efectivo y sus equivalentes		
Aumento (o disminución) neto de efectivos y sus equivalentes	374.908.904	1.694.219
Efectivo y su equivalente al comienzo del periodo	550.067.421	557.288.495
Efectivo y su equivalente al cierre del periodo	924.976.325	558.982.714

Lic. Joaquín Benítez Fantilli
Contador

Lic. Horacio Campos Doria
Síndico

Enrique Biedermann Smith
Presidente



BIEDERMANN

NOTAS A LOS ESTADOS CONTABLES AL 30 DE JUNIO DE 2018 COMPARATIVO CON MISMO PERIODO DEL EJERCICIO ANTERIOR


NOTA 1 – ENTE

La firma BIEDERMANN PUBLICIDAD S.A., con domicilio legal en la ciudad de Asunción, Capital de la República del Paraguay. BIEDERMANN PUBLICIDAD SOCIEDAD ANÓNIMA (BIEDERMANN PUBLICIDAD S.A.) ha sido constituido por Escritura Pública No. 143 de fecha 20 de Mayo de 1968, pasada ante el Escribano Público Carlos Alberto Alfieri, aprobada por Decreto del P.E. de la Nación No. 487 de fecha 16 de Setiembre de 1968 e inscrita en el Registro Público de Comercio bajo el No. 361 en fecha 20 de Setiembre de 1968. Modificaciones estatutarias:

- 1.) Escritura Pública No. 78 de fecha 17 de Diciembre de 1998, pasada ante el Escribano Público Daniel Pedro Vierci Casaccia, inscrita en la Dirección General de los Registros Públicos - Registro de Personas Jurídicas y Asociaciones en fecha 20 de Enero de 1999, bajo el No. 9 y, en el Registro Público de Comercio en fecha 19 de Enero de 1999, bajo el No. 28.
- 2.) Escritura Pública No. 28 de fecha 20 de junio de 2005, pasada ante el Escribano Público Daniel Pedro Vierci Casaccia, inscrita en la Dirección General de los Registros Públicos - Registro de Personas Jurídicas y Asociaciones en fecha 04 de Agosto de 2005, bajo el No. 825 y, en el Registro Público de Comercio en fecha 4 de Agosto de 2005, bajo el No. 239.
- 3.) Escritura Pública No. 107 de fecha 10 de Octubre de 2007, pasada ante la Escribana Pública Elizabeth L. Delgado de Ayala, inscrita en la Dirección General de los Registros Públicos – Sección Personas Jurídicas y Asociaciones en fecha 27 de Noviembre de 2007, bajo el No. 1458 y, en el Registro Público de Comercio en fecha 27 de Noviembre de 2007, bajo el No. 704.
- 4.) Escritura Pública No. 130 de fecha 15 de Diciembre de 2007, pasada ante la Escribana Pública Elizabeth L. Delgado de Ayala, inscrita en la Dirección General de los Registros Públicos – Sección Personas Jurídicas y Asociaciones en fecha 6 de Febrero de 2008, bajo el No. 50 y, en el Registro Público de Comercio en fecha 6 de Febrero de 2008, bajo el No. 137.
- 5.) Escritura Pública No. 177 de fecha 31 de Diciembre de 2008, pasada ante la Escribana Pública Elizabeth L. Delgado de Ayala, inscrita en la Dirección General de los Registros Públicos – Sección Personas Jurídicas y Asociaciones en fecha 12 de Febrero de 2009, bajo el No. 280 y, en el Registro Público de Comercio en fecha 25 de Marzo de 2009, bajo el No. 230.
- 6.) Escritura Pública No. 85 de fecha 30 de Junio de 2010, pasada ante la Escribana Pública Elizabeth L. Delgado de Ayala, inscrita en la Dirección General de los Registros Públicos – Sección Personas Jurídicas y Asociaciones en fecha 22 de Julio de 2010, bajo el No. 576 y, en el Registro Público de Comercio en fecha 22 de Julio de 2010, bajo el No. 391.



Lic. Joaquín Benítez Fantilli
Contador




Lic. Horacio Campos Doria
Síndico



Enrique Biedermann Smith
Presidente

Avda. Sta. Teresa e/ Aviadores del Chaco y H. Maldonado – Piso 23 Torre II Paseo La Galería - Asunción - Paraguay - Teléfono +595 21 238 6200
info@biedermann.com.py - www.biedermann.com.py



7.) Escritura Pública No. 18 de fecha 8 de Febrero de 2012, pasada ante la Escribana Pública Elizabeth L. Delgado de Ayala, inscripta en la Dirección General de los Registros Públicos – Sección Personas Jurídicas y Asociaciones en fecha 5 de Marzo de 2012, bajo el No. 191 y, en el Registro Público de Comercio en fecha 5 de Marzo de 2012, bajo el No. 1350.

8.) Escritura Pública N° 40 de fecha 13/04/2016, pasada ante la Escribana Pública Elizabeth L. Delgado de Ayala, inscripta en la Dirección General de los Registros Públicos – Sección Personas Jurídicas y Asociaciones en fecha 16/06/2016, bajo el N° 1 y, en la Dirección Gral. de los Registros Públicos Sección Comercio, bajo el N° 001.

La Sociedad tiene como objeto principal la explotación del ramo de publicidad en sus diversas modalidades. La Sociedad podrá emitir Títulos-Valores y podrán ser negociados a través de la Bolsa de Valores y Productos de Asunción S.A. u otras entidades que se llegaren a crear, previa autorización de la Comisión Nacional de Valores. Además podrá realizar todo tipo de actos, contratos, operaciones, que se relacionen directa o indirectamente con su Objeto y, para el ejercicio de todas las acciones que considere necesario y/o ventajosas para la Sociedad, o cualquier otra actividad lícita.

NOTA 2 – RESUMEN DE LAS PRINCIPALES POLÍTICAS CONTABLES

A continuación se resumen las políticas de contabilidad más significativas aplicadas por la Sociedad:

a. Ajuste por inflación de la Moneda a Cuenta:

Los estados contables se han preparado sobre la base de costos históricos, excepto para el caso de los activos y pasivos en moneda extranjera y los bienes de uso según se explica en los puntos b. y e. de la presente nota, y no reconocen en forma integral los efectos de la inflación en la situación patrimonial y financiera de la Sociedad, en los resultados de sus operaciones y los flujos de caja, en atención a que la corrección monetaria no constituye una práctica contable obligatoria en el Paraguay. De haberse aplicado una corrección monetaria integral de los estados contables podrían haber surgido diferencias en la presentación de la situación patrimonial y financiera de la Sociedad, en los resultados de sus operaciones y en los flujos de caja al 30 de junio de 2017 y 2018.

b. Moneda extranjera:

Los activos y pasivos en moneda extranjera se encuentran valuados al tipo de cambio establecido por la S.E.T. al cierre del mes de junio, en G. 5.694,68 para Activos y G. 5.710,73 para Pasivos. Las diferencias de cambio originadas por fluctuaciones en los tipos de cambio producidos entre las fechas de concertación de las operaciones y su liquidación o valuación al cierre del período, son reconocidas en resultados.


c. Recaudaciones a Depositatar, bancos y otros valores:

Para la preparación del estado de flujos de caja se consideraron dentro del concepto de caja los saldos en efectivo, disponibilidades en cuentas bancarias y toda inversión de muy alta liquidez, con vencimiento originalmente pactada no superior a tres meses.


Lic. Joaquín Benítez Fantilli
Contador


Lic. Horacio Campos Doria
Síndico


Enrique Biedermann Smith
Presidente

**d. Bienes de Cambio:**

Se componen de espacios publicitarios comprados, las mismas se valúan a costo de adquisición.

e. Bienes de Uso:

Los bienes de uso se exponen a su costo re expresado menos la correspondiente depreciación acumulada. Los bienes de uso son revaluados aplicando el coeficiente de re expresión. El incremento neto por re-expresión se acredita a la cuenta patrimonial reserva de revalúo. Los costos de las mejoras que extienden la vida útil de los bienes o aumentan su capacidad productiva son imputados a las cuentas respectivas del activo. Los gastos de mantenimiento son cargados a resultados. La depreciación es calculada por el método de línea recta, a partir del año siguiente en que se adquieren los bienes, aplicando tasas anuales suficientes para extinguir sus valores al final de su vida útil estimada.

f. Reconocimiento de Ingresos y Egresos:

Los ingresos y egresos son reconocidos en función de su devengamiento.

g. Impuesto a la Renta:

El impuesto a la renta anual se basa en la utilidad contable antes de este concepto, ajustada por las partidas que la Ley N° 125/91 y N° 2421/04 incluye o excluye para la determinación de la utilidad gravable.

h. Previsión para incobrables:

El criterio aplicado por la Empresa para la constitución de las provisiones fue realizado en un 6% sobre la cartera de créditos en el ejercicio 2016.

NOTA 3 – DISPONIBILIDADES

Los saldos de las cuentas de activos disponibles corresponden a valores monetarios mantenidos en efectivo y en cuentas corrientes en Entidades Financieras del país y las recaudaciones en caja pendientes de su depósito en cuentas bancarias.


Los activos disponibles en efectivo se componen de la siguiente forma:

Cuenta	30.06.18	30.06.2017
Fondo Fijo Gs.	3.350.000	3.350.000
Recaudaciones a Depositario	128.753.262	531.736.362
Cheques Diferidos Cobrados	355.918.729	0
Banco Visión	2.209.448	3.104.862
Banco Regional U\$S	1.077.092	433.735
Banco GNB	0	8.689.497
Banco Itau U\$S	10.784.129	659.604
Banco Sudameris	0	12.775
Banco BBVA	310.395	1.094.885
Financiera Rio Caja Ahorro	198.246	7.548
Banco Amambay	0	6.625.881
Financiera El Comercio Caja de Ahorro	421.921.500	0
Banco Continental U\$S	453.524	3.267.565
Total	924.976.325	558.982.714

Lic. Joaquín Benítez Fantilli
Contador

Lic. Horacio Campos Doria
Síndico

Enrique Biedermann Smith
Presidente

**NOTA 4 – CRÉDITOS POR VENTAS**

Los saldos del rubro se exponen como sigue:

Cuenta	30.06.18	30.06.2017
Cientes	8.038.157.464	5.062.244.172
Cientes U\$S	415.050.317	154.290.064
Previsión para Incobrables	-772.799.872	-772.799.872
Total	7.680.407.909	4.443.734.364

El criterio aplicado por la Empresa para la constitución de las provisiones fue realizado en un 6% sobre la cartera de créditos en el ejercicio 2016..

NOTA 5 – OTROS CRÉDITOS

Los saldos del rubro se exponen como sigue:

Cuenta	30.06.18	30.06.2017
Anticipo al personal	200.986.909	170.882.372
Anticipo a Proveedores	1.570.924.007	1.626.086.943
Anticipo de Impuesto a la Renta	222.851.050	60.074.156
Costos a Facturar	2.191.797.200	2.833.351.877
Empresas Relacionadas - Nota 5 A	4.256.760.236	2.652.181.598
Fondos a rendir	579.190.041	643.428.304
Impuesto al Valor Agregado	0	689.787.231
Otros Créditos	2.612.359.009	1.075.440.540
Cuentas a Cobrar *	2.169.749.997	2.169.749.997
Retenciones de IVA Recibidas	215.221.307	260.413.362
Retenciones de Renta Recibidas	17.193.747	60.609.006
Seguros a Vencer	7.221.132	68.967.566
Intereses a Vencer	2.354.133.881	4.263.414.741
Gastos pagados por adelantado	211.686.161	120.154.163
Total	16.610.074.677	16.694.541.856

*Corresponde a lo adeudado por el MIC, en gestión judicial.

NOTA 5- A – EMPRESAS RELACIONADAS


Los saldos del rubro se exponen como sigue:

Cuenta	30.06.18	30.06.2017
B Strategic Media S.A.	375.215.415	546.621.394
CIM S.A.	703.014.640	819.746.589
El Barrio Estudio Creativo S.A.	1.381.813.615	1.285.813.615
E - Magination S.R.L.	1.796.716.566	0
Total	4.256.760.236	2.652.181.598

Lic. Joaquín Benítez Fantilli
Contador

Lic. Horacio Campos Doria
Síndico

Enrique Biedermann Smith
Presidente

**NOTA 6 - CARGOS DIFERIDOS**

Los saldos del rubro se exponen como sigue:

Cuenta	30.06.18	30.06.2017
Garantía de Alquiler	58.820.052	0
Intereses a Vencer NC	478.904.220	6.139.711.333
Intereses a Dev. Bonos Serie I LP	22.990.685	0
Intereses a Dev. Bonos Serie II LP	1.221.128.764	0
Total	1.781.843.721	6.139.711.333

NOTA 7 – DEUDAS COMERCIALES

Los saldos del rubro se exponen como sigue:

Cuenta	30.06.18	30.06.2017
Deudas Comerciales	5.706.641.565	1.673.526.752
Deudas Comerciales U\$S	565.276.152	405.789.049
Total	6.271.917.717	2.079.315.801

NOTA 8 – DEUDAS FINANCIERAS

Los saldos del rubro se exponen como sigue:

Cuenta	Corto Plazo	Largo Plazo
Préstamos Bancarios Locales a Pagar	11.774.368.648	9.869.000.575
Cheques Diferidos	0	0
Cheques Diferidos U\$S	0	0
Total al 30.06.2018	11.774.368.648	9.869.000.575
Total al 30.06.2017	10.331.723.441	17.725.180.964


Composición de "Préstamos Bancarios Locales a Pagar" ver anexo IV (Pag. 30)

NOTA 9 – CARGAS FISCALES A PAGAR

Los saldos del rubro se exponen como sigue:

Cuenta	30.06.18	30.06.2017
Retenciones de IVA a Pagar	34.811.351	65.899.930
Retenciones de Renta a Pagar	1.396.816	2.204.343
Iracis a Pagar	0	72.028.906
Total	36.208.167	140.133.179


Lic. Joaquín Benítez Fantilli
Contador
Lic. Horacio Campos Doria
Síndico
Enrique Biedermann Smith
Presidente

**NOTA 10 – REMUNERACIONES Y CARGAS SOCIALES**

Los saldos del rubro se exponen como sigue:

Cuenta	30.06.18	30.06.2017
I.P.S.	61.335.132	65.510.562
Sueldos y aguinaldos a Pagar	242.286.727	300.882.765
Total	303.621.859	366.393.327

NOTA 11 – OTROS PASIVOS

Los saldos del rubro se exponen como sigue:

Cuenta	30.06.18	30.06.2017
Provisiones de Gastos	0	42.412.558
Provisión de Costos	484.921.670	740.769.409
Total	484.921.670	783.181.967

NOTA 12 – RESERVAS

Los saldos del rubro se exponen como sigue:

Cuenta	30.06.18	30.06.2017
Reserva Legal	564.273.083	555.193.723
Reserva Inversión en Otras Empresas	-1.224.382.870	-1.290.218.790
Reserva de Revalúo	1.469.210.072	956.776.144
Total	809.100.285	221.751.077

La Reserva Legal según lo dispone la Ley Nº 2421/04 de Adecuación Fiscal, se requiere que un mínimo del 5 por ciento de la utilidad distribuible de cada ejercicio, deducido el Impuesto a la Renta, se transfiera a una Reserva Legal hasta que ésta sea igual al 20 por ciento del capital. La Reserva Legal puede compensar pérdidas o puede ser capitalizada, existiendo en ambos casos la obligación de reponerla. Las Reservas de Inversión en Otras Empresas fueron hechas en base a lo invertido en ambas empresas considerando los resultados acumulados en estas, incluyendo los resultados del ejercicio 2017.

NOTA 13 – INVERSIONES PERMANENTES

Los saldos del rubro se exponen como sigue:

Cuenta	30.06.18	30.06.2017
CIM S.A. (Acciones)	2.000.000.000	2.000.000.000
El Barrio Estudio Creativo S.A. (Acciones)	296.000.000	296.000.000
Previsión por Inversión en Otras Empresas	-1.224.382.870	-1.290.218.790
Total	1.071.617.130	1.005.781.210

Las Previsiones fueron hechas en base a lo invertido en ambas empresas considerando los resultados acumulados en estas, incluyendo los resultados del ejercicio 2017.




Lic. Joaquín Benítez Fantilli
Contador



Lic. Horacio Campos Doria
Síndico



Enrique Biedermann Smith
Presidente

**NOTA 14 – BIENES DE USO**

Cuenta	30.06.18	30.06.2017
Terrenos	2.120.196.509	4.368.272.153
Edificios	6.921.158.515	10.925.224.325
Depreciac.Acumuladas-Edificios	-685.910.452	-2.033.704.331
Rodados	739.882.570	908.218.525
Deprec.Acumuladas-Rodados	-167.319.218	-804.234.595
Muebles, Utiles y Enseres	257.478.619	848.136.614
Deprec.Acumuladas-Mueb.y Ut.	-7.807.554	-754.110.542
Computadoras	20.829.378	1.306.997.081
Equipos Varios	183.707.382	1.190.665.501
Deprec.Acumuladas-Equipos	-6.711.384	-2.220.123.495
Instalaciones Varias	1.461.031.847	1.436.571.619
Deprec.Acumuladas-Instal.Varia	-1.113.687.388	-946.987.589
Mejoras en Propiedad Propia y/o de Terceros	2.318.100.587	440.499.845
Deprec.Acum.-Mejoras Prop.Terc	-615.912.278	-436.454.390
Bienes de Uso CENSO	0	170.703.174
Deprec. Acum. Bienes CENSO	0	-146.312.887
Bienes de Uso-CDE	0	36.998.784
Deprec. Acum.- CDE	0	-30.112.509
Total	11.425.037.133	14.260.247.283

- La Empresa ha constituido garantía prendaria sobre sus inmuebles a favor del Banco Amambay S.A.

NOTA 15 – CONTINGENCIAS Y COMPROMISOS

Al 30 de junio de 2018 no existen situaciones contingentes, ni reclamos en la generación de obligaciones para la Sociedad adicionales a las que se presentan en estos estados contables:

* La Entidad ha promovido una demanda ordinaria de Cumplimiento de Contrato y Cobro de G. 2.169.750.000 contra el Ministerio de Industria y Comercio.

* La Entidad ha contestado demanda y opuso excepción de falta de acción como medio general de defensa en el caso promovido por el Sr. Oscar Manuel Paiva por regulación de honorarios extrajudiciales.


NOTA 16 – HECHOS POSTERIORES


Entre la fecha de cierre del periodo y la fecha de preparación de estos estados contables no han ocurrido hechos significativos de carácter financiero o de otra índole que afecten la situación patrimonial o financiera o los resultados de la sociedad al 30 de junio de 2018.

..//..


Lic. Joaquín Benítez Fantilli
Contador


Lic. Horacio Campos Doria
Síndico


Enrique Biedermann Smith
Presidente



BIEDERMANN

BALANCE GENERAL - REPORTE TRIMESTRAL
1º DE ENERO AL 30 JUNIO DE 2018 y 2017
(Expresado en guaraníes)

ANEXO A

Cuentas	VALORES DE ORIGEN					DEPRECIACIONES					Saldo al 30.06.18	Neto Resultante	
	Saldo al 01.01.2018	Altas	Bajas	Revalúo	Ajustes	Saldo al 01.01.2018	Altas	Bajas	Revalúo	Ajustes			
Inmuebles	6.921.685,56	0	0	0	0	6.921.685,56	598.303,096	87.607,356	0	0	0	6.859.045,2	6.235.248,063
Rodados	739.882,570	0	0	0	0	739.882,570	103.553,846	63.765,372	0	0	0	673.928,8	572.563,352
Muebles y Útiles	60.445,296	107.333,323	0	0	0	257.478,619	0	7.807,554	0	0	0	7.807,554	249.671,065
Equipos	10.407,664	94.129,096	0	0	0	204.536,760	0	6.711,384	0	0	0	6.711,384	97.825,376
Instalaciones	146.103,1847	0	0	0	0	146.103,1847	1043.861,62	69.826,236	0	0	0	118.687,388	347.344,459
Mejoras en Prop. Propia	2.620,0980	66.089,607	0	0	0	2.318.100,597	436.454,390	79.457,888	0	0	0	665.922,78	1702.683,09
Bienes de Uso Censo	0	0	0	0	0	0	0	0	0	0	0	0	0
Sub - Total	11.544.636,872	357.552,026	0	0	0	11.902.188,898	2.182.172,484	415.175,790	0	0	0	2.597.348,274	9.304.840,624
Bienes no sujetos a depreciación													
Terrenos	2.120.196,509	0	0	0	0	2.120.196,509	0	0	0	0	0	0	2.120.196,509
Sub - Total	2.120.196,509	0	0	0	0	2.120.196,509	0	0	0	0	0	0	2.120.196,509
Total general 30/06/2018	13.664.833,381	357.552,026	0	0	0	14.022.385,407	2.182.172,484	415.175,790	0	0	0	2.597.348,274	11.425.037,133
Total general 30/06/2017	21.623.204,406	9.083,215	0	0	0	21.632.287,621	7.059.606,640	312.433,698	0	0	0	7.372.040,338	14.260.247,283


Las notas y anexos que se adjuntan forman parte de los estados financieros

Lic. Joaquín Benítez Fantilli
Contador

Lic. Horacio Campos Doria
Síndico

Enrique Biedermann Smith
Presidente

Avda. Sta. Teresa e/ Aviadores del Chaco y H. Maldonado - Piso 23 Torre II Paseo La Galería - Asunción - Paraguay - Teléfono +595 21 238 6200
info@biedermann.com.py - www.biedermann.com.py



BIEDERMANN

BALANCE GENERAL - REPORTE TRIMESTRAL

ANEXO B

POR EL PERIODO COMPRENDIDO ENTRE EL
1° DE ENERO AL 30 JUNIO DE 2018 y 2017

(Expresado en guaraníes)

ACTIVOS INTANGIBLES

CUENTAS	VALORES DE ORIGEN				AMORTIZACIONES				Neto Resultante
	Al Inicio del Periodo	Aumentos	Disminución	Al Cierre del Periodo	Acumulados al Inicio del Periodo	Del Periodo	Bajas	Acumulados al Cierre del Periodo	
Sistemas, Licencias y Software	545.507.627	9.744.732	0	555.252.359	422.214.166	17.613.354	0	439.827.520	115.424.839
Usufructo espacio en palco	222.680.000	0	0	222.680.000	55.669.995	22.267.998	0	77.937.993	144.742.007
Total general 30/06/2018	768.187.627	9.744.732	0	777.932.359	477.884.161	39.881.352	0	517.765.513	260.166.846
Total general 30/06/2017	768.187.627	0	0	768.187.627	398.121.457	39.881.352	0	438.002.809	330.184.818


Las notas y anexos que se adjuntan forman parte de los estados financieros


Lic. Joaquín Benítez Fantilli
Contador


Lic. Horacio Campos Doria
Síndico


Enrique Biedermann Smith
Presidente

Avda. Sta. Teresa e/ Aviadores del Chaco y H. Maldonado - Piso 23 Torre II Paseo La Galería - Asunción - Paraguay - Teléfono +595 21 238 6200
info@biedermann.com.py - www.biedermann.com.py



BALANCE GENERAL - REPORTE TRIMESTRAL
1° DE ENERO AL 30 JUNIO DE 2018 y 2017
(Expresado en guaraníes)

ANEXO C

INVERSIONES, ACCIONES, DEBENTURES Y OTROS TITULOS EMITIDOS EN SERIE
PARTICIPACION EN OTRAS SOCIEDADES

Denominación y Características de los valores Emisor	Clase	Valor Nominal Unitario	Cant.	Valor Nominal Total	Valor Patrimonial Proporcional	Valor de Libros	Valor de Cotizac.	Información sobre el Emisor				
								% de Particip.	Actividad Principal	Capital	Según Último Balance	
											Resultado	Patrim. Neto
Inversiones Temporarias					NO APLICABLE							
Totales al 30/06/2018												
Totales al 30/06/2017												
Inversiones Permanentes El Barrio Estudio Creativo S.A.	Ordinarias Nominativas	1.000.000	500	500.000.000	296.000.000	296.000.000	Nominal	59,20	Explotacion del ramo Publicitario en sus diversas modalidades.	500.000.000	62.301.610	-35.507.290
CIM S.A.	Ordinarias Nominativas	10.000.000	280	2.800.000.000	2.000.000.000	2.000.000.000	Nominal	71,43	Explotacion de servicios de radio difusión	2.800.000.000	70.266.620	1.792.929.332
Totales al 30/06/2018						2.296.000.000						
Totales al 30/06/2017						2.296.000.000						

Las notas y anexos que se adjuntan forman parte de los estados financieros

Ver nota 13 inversiones permanentes.


VALORACIÓN: SOBRE LA VALORACIÓN DE LAS INVERSIONES ESTA SE REALIZO AL VALOR NOMINAL.


Lic. Joaquín Benítez Fantilli
Contador


Lic. Horacio Campos Doria
Síndico


Enrique Biedermann Smith
Presidente

Avda. Sta. Teresa e/ Aviadores del Chaco y H. Maldonado - Piso 23 Torre II Paseo La Galería - Asunción - Paraguay - Teléfono +595 21 238 6200
info@biedermann.com.py - www.biedermann.com.py



BALANCE GENERAL - REPORTE TRIMESTRAL
1° DE ENERO AL 30 DE JUNIO DE 2018 y 2017
(Expresado en guaraníes)

OTRAS INVERSIONES


Cuentas	Valor de Costo	Amortización	Valor de Cotización	Valor Registrado 30.06.2018	Valor Registrado 30.06.2017
Inversiones Corrientes	NO APLICABLE				
Sub Total					
Inversiones No Corrientes		-	-	-	-
Sub Total	-	-	-	-	-
Totales Ejercicio	-	-	-	-	-

Las notas y anexos que se adjuntan forman parte de los estados financieros


Lic. Joaquín Benítez Fantilli
Contador


Lic. Horacio Campos Doria
Síndico


Enrique Biedermann Smith
Presidente



BALANCE GENERAL – REPORTE TRIMESTRAL
1° DE ENERO AL 30 DE JUNIO DE 2018 y 2017
(Expresado en guaraníes)

PREVISIONES


RUBRO	Saldo al Inicio del Ejercicio	Aumentos	Disminución	Saldo al Cierre	
				30.06.2018	30.06.2017
Deducidas del Activo	772.799.872		-	772.799.872	772.799.872
Total	772.799.872	-	-	772.799.872	772.799.872
Incluidas en el Pasivo		-			
Total	-		-	-	-

Las notas y anexos que se adjuntan forman parte de los estados financieros


Lic. Joaquín Benítez Fantilli
Contador


Lic. Horacio Campos Doria
Síndico


Enrique Biedermann Smith
Presidente



**BAI.ANCE GENERAL. – REPORTE TRIMESTRAL.
1° DE ENERO AL 30 DE JUNIO DE 2018 y 2017
(Expresado en guaraníes)**

**COSTO DE MERCADERÍAS O PRODUCTOS VENDIDOS
O SERVICIOS PRESTADOS**

Detalle	Ejercicio	
	30.06.2018	30.06.2017
I COSTO DE MERCADERÍAS O PRODUCTOS VENDIDOS		
Existencias al comienzo del periodo Bienes de Cambio		0
Compras y Costos de Producción del Ejercicio a) Compras b) Devoluciones	(5.981.346.174)	(8.903.602.307)
Existencia al Cierre del Periodo Bienes de Cambio	(5.981.346.174)	(8.903.602.307)
II COSTO DE SERVICIOS PRESTADOS		
COSTO DE MERCADERÍAS O PRODUCTOS VENDIDOS Y SERVICIOS PRESTADOS	(5.981.346.174)	(8.903.602.307)


Las notas y anexos que se adjuntan forman parte de los estados financieros


Lic. Joaquín Benítez Fantilli
Contador


Lic. Horacio Campos Doria
Síndico


Enrique Biedermann Smith
Presidente

Avda. Sta. Teresa e/ Aviadores del Chaco y H. Maldonado – Piso 23 Torre II Paseo La Galería - Asunción - Paraguay - Teléfono +595 21 238 6200
info@biedermann.com.py - www.biedermann.com.py



BALANCE GENERAL - REPORTE TRIMESTRAL
1° DE ENERO AL 30 JUNIO DE 2018 y 2017
 (Expresado en guaraníes)

ACTIVOS Y PASIVOS EN MONEDA EXTRANJERA


DETALLE	Moneda Extranjera		Cambio Vigente	Moneda Local	
	Clase	Monto		Monto Ejercicio	
				30.06.18	30.06.2017
ACTIVO					
ACTIVO CORRIENTE					
BANCOS					
Banco Itau U\$S	U\$S	1.893,72	5.694,68	10.784.129	659.604
Banco Continental U\$S	U\$S	79,64	5.694,68	453.524	3.267.565
Banco Regional U\$S	U\$S	189,14	5.694,68	1.077.092	433.734
CRÉDITOS					
Cientes U\$S	U\$S	72.883,87	5.694,68	415.050.317	154.290.064
Sub-Totales		75.046,37	5.694,68	427.365.062	158.650.967
ACTIVO NO CORRIENTE					
Otros Créditos NC U\$S	U\$S	0,00	0,00	0	0
Sub-Totales		0,00		0	0
TOTAL ACTIVO		75.046,37	5.694,68	427.365.062	158.650.967
PASIVO					
PASIVO CORRIENTE					
DEUDAS FINANCIERAS					
Deudas Financieras U\$S	U\$S	0		0	0
DEUDAS COMERCIALES					
Deudas comerciales U\$S	U\$S	98.984,92	5.710,73	565.276.152	405.789.049
Otros Pasivos U\$S	U\$S	0,00	0,00	0	42.412.558
Sub-Totales		98.984,92	5.710,73	565.276.152	448.201.607
PASIVO NO CORRIENTE					
DEUDAS FINANCIERAS			0,00	0	0
DEUDAS COMERCIALES			0,00	0	0
Sub-Totales		0,00		0	0
TOTAL PASIVO		98.984,92	5.710,73	565.276.152	448.201.607

Las notas y anexos que se adjuntan forman parte de los estados financieros

Lic. Joaquín Benítez Fantilli
Contador

Lic. Horacio Campos Doria
Síndico

Enrique Biedermann Smith
Presidente



BIEDERMANN

ANEXO H

BALANCE GENERAL - REPORTE TRIMESTRAL
1° DE ENERO AL 30 JUNIO DE 2018 y 2017
(Expresado en guaraníes)

INFORMACIÓN REQUERIDA SOBRE COSTOS Y GASTOS


	Gastos de Administrac.	Gastos Financieros	Gastos de Comercializac.	Otros Gastos no Operativos	Total al	
					30.06.18	30.06.2017
Remuneraciones de administradores, directores síndicos y consejo de vigilancia	-	-	1.029.999.999	-	1.029.999.999	1.181.916.665
Sueldos y Jornales	-	-	625.946.931	-	625.946.931	495.413.929
Contribuciones Sociales	-	-	88.286.973	-	88.286.973	78.955.590
Recupero de Gastos de publicidad y propag.	-	-	-	-	-	-
Servicios Básicos Impuestos, Tasas, Contribuciones e Impuesto a la Renta y Maquilla	130.063.234	-	-	-	130.063.234	195.124.366
Intereses de Bancos e Instituciones Financieras	-	1.529.890.502	-	-	1.529.890.502	1.333.272.018
Amortizaciones Bienes de Uso	415.175.790	-	-	-	415.175.790	312.433.698
Amortizaciones Bienes Intangibles	39.881.352	-	-	-	39.881.352	39.881.352
Gastos Rodados	29.747.943	-	-	-	29.747.943	43.630.438
Créditos Incobrables	0	-	-	-	-	-
Otros Gastos	780.802.504	-	290.251.653	64.991.769	1.136.045.926	1.382.825.386
Totales al 30/06/2018	1.395.670.823	1.529.890.502	2.034.485.556	64.991.769	5.025.038.650	
Totales al 30/06/2017	1.418.342.138	1.333.272.018	2.311.839.286	-	-	5.063.453.442


Lic. Joaquín Benítez Fantilli
Contador


Lic. Horacio Campos Doria
Síndico


Enrique Biedermann Smith
Presidente

Avda. Sta. Teresa e/ Aviadores del Chaco y H. Maldonado - Piso 23 Torre II Paseo La Galería - Asunción - Paraguay - Teléfono +595 21 238 6200
info@biedermann.com.py - www.biedermann.com.py



BIEDERMANN

ANEXO I

**BALANCE GENERAL - REPORTE TRIMESTRAL
1° DE ENERO AL 30 DE JUNIO DE 2018 y 2017
(Expresado en guaraníes)**

DATOS ESTADISTICOS

INDICADORES OPERATIVOS	Acumulado al Fin del Periodo	
	30.06.2018	30.06.2017
Volumen de Ventas (En miles de Guaraníes)	10.886.812	13.903.933
Cantidad de Empleados y Obreros	44	49
Consumo de Energía (En Miles de Guaraníes)	12.015	64.106
Cantidad de Sucursales	0	0


Las notas y anexos que se adjuntan forman parte de los estados financieros


Lic. Joaquín Benítez Fantilli
Contador


Lic. Horacio Campos Doria
Síndico


Enrique Biedermann Smith
Presidente

Avda. Sta. Teresa e/ Aviadores del Chaco y H. Maldonado - Piso 23 Torre II Paseo La Galería - Asunción - Paraguay - Teléfono +595 21 238 6200
info@biedermann.com.py - www.biedermann.com.py



BIEDERMANN

ANEXO J

BALANCE GENERAL - REPORTE TRIMESTRAL
1° DE ENERO AL 30 DE JUNIO DE 2018 y 2017
(Expresado en guaraníes)

INDICES ECONOMICOS - FINANCIEROS

INDICES	Acumulado al Final del Periodo	
	30.06.2018	30.06.2017
Liquidez (1)	1,336	1,584
Endeudamiento (2)	2,609	2,617
Rentabilidad (3)	1,90%	0,76%

(1) $\frac{\text{Activo Corriente}}{\text{Pasivo Corriente}}$	(2) $\frac{\text{Total del Pasivo}}{\text{Patrimonio Neto}}$	(3) $\frac{\text{Resultado Antes Del Impuesto a la Renta}}{\text{Patrimonio Neto Excluido el Resultado Del Periodo}}$
---	--	---


Las notas y anexos que se adjuntan forman parte de los estados financieros


Lic. Joaquín Benítez Fantilli
Contador


Lic. Horacio Campos Doria
Síndico


Enrique Biedermann Smith
Presidente

Avda. Sta. Teresa e/ Aviadores del Chaco y H. Maldonado - Piso 23 Torre II Paseo La Galería - Asunción - Paraguay - Teléfono +595 21 238 6200
info@biedermann.com.py - www.biedermann.com.py



ANEXO I - INFORME SOBRE PERSONAS VINCULADAS O RELACIONADAS

A) PARTES VINCULADAS O RELACIONADAS

Según art. 34 de la Ley N° 1.284/98

Inc. a) Personas con derecho a voto que controlen al menos el diez por ciento del capital de las mismas.

N°	Nombres y Apellidos
1	Hugo E. Biedermann Montaner

Inc. b) A las sociedades anónimas en las que estas controlen por lo menos el diez por ciento del capital.

Nombre de la Sociedad Vinculada	Factores de Vinculación
CIM S.A.	Participación accionaria
El Barrio Estudio Creativo S.A.	Participación accionaria


Inc. c) A sus accionistas que tengan potestad de elegir en asambleas al menos un director.

N°	Nombres y Apellidos
1	Hugo E. Biedermann Montaner
2	Enrique D. Biedermann Smith
3	Hugo E. Biedermann Smith
4	Sandra D. Biedermann Smith
5	Sonia M. Biedermann Smith


Lic. Joaquín Benítez Fantilli
Contador


Lic. Horacio Campos Doria
Síndico


Enrique Biedermann Smith
Presidente



BIEDERMANN

Inc. d) A sus directores, administradores, síndicos, auditores y apoderados.

N°	Nombres y Apellidos	Cargo
1	Enrique D. Biedermann S.	Presidente
2	Hugo E. Biedermann S.	Vicepresidente
3	Hugo E. Biedermann M.	Director Titular
4	Sandra D. Biedermann S.	Directora Titular
5	Sonia M. Biedermann S.	Directora Titular
6	Horacio Campos Doria	Síndico Titular
7	Héctor R. Aquino	Síndico Suplente
8	Maggie Noldin	Gte. Administrativo
9	PKF Controller Cont.&Aud.	Auditores Externos

Según art. 27 de la Res. N° 763/04

Inversiones de la Sociedad en valores de otras empresas que representen más del 10% del Activo de la Sociedad			
Nombre de la Empresa	Monto de la Inversión	Tipo de Valor	Indicar el porcentaje de participación en el Capital Integrado de la
No aplica	No aplica	No aplica	No aplica


Activos de la sociedad comprometidos en más del 20% en garantía de obligaciones de otra u otras empresas			
Nombre de la Empresa	Valor de los Bienes	Tipo de Bien o Valor	Monto de la Deuda garantizada
No aplica	No aplica	No aplica	No aplica


Lic. Joaquín Benítez Fantilli
Contador


Lic. Horacio Campos Doria
Síndico


Enrique Biedermann Smith
Presidente

Avda. Sta. Teresa e/ Aviadores del Chaco y H. Maldonado - Piso 23 Torre II Paseo La Galería - Asunción - Paraguay - Teléfono +595 21 238 6200
info@biedermann.com.py - www.biedermann.com.py



BIEDERMANN

Según art. 28 de la Res. N° 763/04

Vinculación por nivel de endeudamiento: No Aplicable

Según art. 1° de la Res. CNV N° 1257/10

Nombre y Apellido	Empresa	% de Participación	Monto
Enrique D.Biedermann S.	B Strategic Media S.A.	10,00%	6.000.000
	Cim S.A.	3,00%	80.000.000
	El Barrio Estudio Creativo S.A.	10,20%	51.000.000
	Brand Store S.A.	90,00%	180.000.000
Hugo E.Biedermann S.	B Strategic Media S.A.	10,00%	6.000.000
	Cim S.A.	3,00%	80.000.000
	El Barrio Estudio Creativo S.A.	10,20%	51.000.000
Hugo E.Biedermann M.	B Strategic Media S.A.	60,00%	36.000.000
	Cim S.A.	17,00%	480.000.000
Sandra D.Biedermann S.	B Strategic Media S.A.	10,00%	6.000.000
	Cim S.A.	3,00%	80.000.000
	El Barrio Estudio Creativo S.A.	10,20%	51.000.000
Sonia M.Biedermann S.	B Strategic Media S.A.	10,00%	6.000.000
	Cim S.A.	3,00%	80.000.000
	El Barrio Estudio Creativo S.A.	10,20%	51.000.000

VINCULACIONES POR CARGO


Nombre y Apellido	Empresa	Cargo
Hugo E.Biedermann M.	El Barrio Estudio Creativo S.A.	Director Titular
Enrique D.Biedermann S.	B Strategic Media S.A.	Vicepresidente
	Brand Store S.A.	Presidente
Hugo E.Biedermann S.	B Strategic Media S.A.	Presidente
	El Barrio Estudio Creativo S.A.	Vicepresidente
	Cim S.A.	Vicepresidente
Sandra D.Biedermann S.	Cim S.A.	Presidenta
Sonia M.Biedermann S.	B Strategic Media S.A.	Directora Titular
	El Barrio Estudio Creativo .S.A	Presidenta
Lic. Horacio Campos Doria	B Strategic Media S.A.	Síndico Titular
	Cim S.A.	Síndico Titular
	El Barrio Estudio Creativo .S.A	Síndico Titular

Lic. Joaquín Benítez Fantilli
Contador

Lic. Horacio Campos Doria
Síndico

Enrique Biedermann Smith
Presidente

Avda. Sta. Teresa e/ Aviadores del Chaco y H. Maldonado - Piso 23 Torre II Paseo La Galería - Asunción - Paraguay - Teléfono +595 21 238 6200
info@biedermann.com.py - www.biedermann.com.py



BIEDERMANN

B) SALDO CON PARTES RELACIONADAS

ACTIVO

Cuentas a cobrar

Cuenta	30.06.18	30.06.2017
B Strategic Media S.A.	375.215.415	546.621.394
CIM S.A.	703.014.640	819.746.589
El Barrio Estudio Creativo S.A.	1.381.813.615	1.285.813.615
E - Magination S.R.L.	1.796.716.566	0
Total	4.256.760.236	2.652.181.598



Lic. Joaquín Benítez Fantilli
Contador




Lic. Horacio Campos Doria
Síndico



Enrique Biedermann Smith
Presidente

Avda. Sta. Teresa e/ Aviadores del Chaco y H. Maldonado - Piso 23 Torre II Paseo La Galería - Asunción - Paraguay - Teléfono +595 21 238 6200
info@biedermann.com.py - www.biedermann.com.py



BIEDERMANN

ANEXO II - COMPOSICIÓN DE CAPITAL (Art. 3° Resolución CNV N° 1257/10)

COMPOSICIÓN AL 30 de Junio de 2018

NOMBRE DE LA SOCIEDAD VINCULADA: El Barrio Estudio Creativo S.A.

NOMBRE DE LA ENTIDAD FISCALIZADA POR LA CNV: Biedermann Publicidad S.A.E.

PORCENTAJE DE PARTICIPACIÓN DE LA SOCIEDAD VINCULADA EN EL CAPITAL INTEGRADO DE LA

ENTIDAD FISCALIZADA: 59,20%

Composición del capital de la sociedad vinculada:

Capital emitido Gs. 500.000.000
Capital suscrito Gs. 500.000.000
Capital Integrado Gs. 500.000.000

CUADRO DEL CAPITAL INTEGRADO DE LA SOCIEDAD VINCULADA:


N°	Accionista/Socio	Monto	% de participación del capital integrado
1	Biedermann Publicidad S.A.	Gs. 296.000.000	59,20%
2	Enrique Biedermann Smith	Gs. 51.000.000	10,20%
3	Hugo Biedermann Smith	Gs. 51.000.000	10,20%
4	Sandra Biedermann Smith	Gs. 51.000.000	10,20%
5	Sonia Biedermann Smith	Gs. 51.000.000	10,20%


Lic. Joaquín Benítez Fantilli
Contador


Lic. Horacio Campos Doria
Síndico


Enrique Biedermann Smith
Presidente

Avda. Sta. Teresa e/ Aviadores del Chaco y H. Maldonado - Piso 23 Torre II Paseo La Galería - Asunción - Paraguay - Teléfono +595 21 238 6200
info@biedermann.com.py - www.biedermann.com.py



BIEDERMANN

ANEXO III - COMPOSICIÓN DE CAPITAL (Art. 3° Resolución CNV N° 1257/10)

COMPOSICIÓN AL 30 de Junio de 2018

NOMBRE DE LA SOCIEDAD VINCULADA: CIM S.A.

NOMBRE DE LA ENTIDAD FISCALIZADA POR LA CNV: Biedermann Publicidad S.A.E.

PORCENTAJE DE PARTICIPACIÓN DE LA SOCIEDAD VINCULADA EN EL CAPITAL INTEGRADO DE LA

ENTIDAD FISCALIZADA: 71,43%

Composición del capital de la sociedad vinculada:

Capital emitido Gs. 2.800.000.000
Capital suscrito Gs. 2.800.000.000
Capital Integrado Gs. 2.800.000.000

CUADRO DEL CAPITAL INTEGRADO DE LA SOCIEDAD VINCULADA:


N°	Accionista/Socio	Monto	% de participación del capital integrado
1	Biedermann Publicidad S.A.	Gs. 2.000.000.000	71,43%
2	Hugo Biedermann Montaner	Gs. 480.000.000	17,14%
3	Enrique Biedermann Smith	Gs. 80.000.000	2,86%
4	Hugo Biedermann Smith	Gs. 80.000.000	2,86%
5	Sandra Biedermann Smith	Gs. 80.000.000	2,86%
6	Sonia Biedermann Smith	Gs. 80.000.000	2,86%


Lic. Joaquín Benítez Fantilli
Contador


Lic. Horacio Campos Doria
Síndico


Enrique Biedermann Smith
Presidente

Avda. Sta. Teresa e/ Aviadores del Chaco y H. Maldonado - Piso 23 Torre II Paseo La Galería - Asunción - Paraguay - Teléfono +595 21 238 6200
info@biedermann.com.py - www.biedermann.com.py



BIEDERMANN

ANEXO IV – PRÉSTAMOS BANCARIOS LOCALES A PAGAR AL 30/06/2018

ENTIDAD	EMISION	VENCIMIENTO	TOTAL SALDO A PAGAR	A vencer
BANCO AMAMBAY S.A.	28/12/2017	04/01/2021	1.149.022.700	1.149.022.700
BONOS SERIE I	29/12/2016	06/12/2019	25.829.043	25.829.043
BONOS SERIE II	29/12/2016	03/12/2021	249.713.971	249.713.971
BANCO REGIONAL	11/09/2017	05/09/2018	106.353.531	106.353.531
BANCO REGIONAL	23/02/2018	20/08/2018	152.034.246	152.034.246
BANCO REGIONAL	28/03/2018	23/09/2018	193.397.443	193.397.443
BANCO REGIONAL	03/05/2018	01/08/2018	141.726.027	141.726.027
BANCO REGIONAL	24/05/2018	20/08/2018	355.918.730	355.918.730
BANCO REGIONAL	08/06/2018	05/12/2018	249.476.028	249.476.028
BANCO REGIONAL	21/06/2018	18/12/2018	294.018.492	294.018.492
FINANCIERA EL COMERCIO S.A.E.C.A.	19/09/2017	19/09/2018	196.404.840	196.404.840
FINANCIERA EL COMERCIO S.A.E.C.A.	27/02/2018	01/07/2018	172.182.793	172.182.793
FINANCIERA EL COMERCIO S.A.E.C.A.	06/04/2018	06/10/2018	229.847.566	229.847.566
FINANCIERA EL COMERCIO S.A.E.C.A.	11/05/2018	11/08/2018	244.728.689	244.728.689
FINANCIERA EL COMERCIO S.A.E.C.A.	30/06/2018	10/01/2018	460.083.132	460.083.132
BANCO GNB	13/09/2017	12/09/2018	270.725.610	270.725.610
BANCO GNB	01/03/2018	19/09/2018	329.017.572	329.017.572
BANCO GNB	02/04/2018	02/10/2018	264.552.913	264.552.913
BANCO GNB	18/04/2018	24/07/2018	210.854.799	210.854.799
BANCO GNB	31/05/2018	27/11/2018	521.849.316	521.849.316
FINANCIERA RIO SAECA	05/03/2018	04/09/2018	418.630.278	418.630.278
FINLATINA S.A. DE FINANZAS	13/03/2018	11/09/2018	532.890.993	532.890.993
FINLATINA S.A. DE FINANZAS	19/03/2018	17/07/2018	261.728.481	261.728.481
FINLATINA S.A. DE FINANZAS	19/04/2018	03/07/2018	180.413.382	180.413.382
FINANCIERA RIO SAECA	09/04/2018	10/10/2018	401.535.676	401.535.676
FINLATINA S.A. DE FINANZAS	08/05/2018	06/08/2018	345.873.882	345.873.882
FINLATINA S.A. DE FINANZAS	22/05/2018	22/01/2019	930.420.687	930.420.687
VISIÓN BANCO S.A.E.C.A.	06/06/2018	06/06/2020	303.277.182	303.277.182
FINANCIERA RIO SAECA	13/06/2018	13/10/2018	535.276.216	535.276.216
FINLATINA S.A. DE FINANZAS	13/06/2018	14/12/2018	533.714.082	533.714.082
FINLATINA S.A. DE FINANZAS	19/06/2018	14/12/2018	530.531.232	530.531.232
FINLATINA S.A. DE FINANZAS	28/06/2018	28/09/2018	207.874.599	207.874.599
sobregiro			774.464.517	774.464.517
			11.774.368.648	11.774.368.648

LARGO PLAZO


ENTIDAD	EMISION	VENCIMIENTO	TOTAL SALDO A PAGAR	A vencer
BANCO AMAMBAY S.A.	28/12/2017	04/01/2021	3.939.506.566	3.939.506.566
VISIÓN BANCO S.A.E.C.A.	06/06/2018	06/06/2020	909.831.546	909.831.546
BONOS SERIE I	29/12/2016	06/12/2019	418.819.727	418.819.727
BONOS SERIE II	29/12/2016	03/12/2021	4.600.842.736	4.600.842.736
TOTAL			9.869.000.575	9.869.000.575

Lic. Joaquín Benítez Fantilli
Contador

Lic. Horacio Campos Doria
Síndico

Enrique Biedermann Smith
Presidente

Avda. Sta. Teresa e/ Aviadores del Chaco y H. Maldonado – Piso 23 Torre II Paseo La Galería - Asunción - Paraguay - Teléfono +595 21 238 6200
info@biedermann.com.py - www.biedermann.com.py



BIEDERMANN

**ANEXO V – ESTADOS CONTABLES CONSOLIDADO CON
EMPRESAS VINCULADAS
(BIEDERMANN PUBLICIDAD S.A. - CIM S.A. - EL
BARRIO ESTUDIO CREATIVO S.A.)
JUNIO 2018 COMPARATIVO JUNIO 2017**



Lic. Joaquín Benítez Fantilli
Contador




Lic. Horacio Campos Doria
Síndico



Enrique Biedermann Smith
Presidente

Avda. Sta. Teresa e/ Aviadores del Chaco y H. Maldonado - Piso 23 Torre II Paseo La Galería - Asunción - Paraguay - Teléfono +595 21 238 6200
info@biedermann.com.py - www.biedermann.com.py



BIEDERMANN

BALANCE GENERAL CONSOLIDADO

AL 30 DE JUNIO DE 2018

(Expresado en guaraníes)


	BPSA	CIM S.A.	EL BARRIO	NETEO	TOTAL
	30.06.2018				30.06.2018
ACTIVO					
Corriente					
Disponibilidades	924.976.325	88.962.187	224.753.622		1.238.692.134
Créditos por ventas	8.453.207.781	2.418.741.201	627.158.821		11.499.107.803
Previsión para incobrables	-772.799.872	0	0		-772.799.872
Otros Créditos	16.610.074.677	358.663.398	1.497.666.143	-2.032.778.255	16.433.625.963
Bienes de Cambio	0	2.089.941.535	0		2.089.941.535
Total Activo Corriente	25.215.458.911	4.956.308.321	2.349.578.586		30.488.567.563
No Corriente					
Cargos diferidos NC	1.781.843.721	0	0		1.781.843.721
Bienes de Uso	11.425.037.133	477.888.357	112.781.264		12.015.706.754
Activos Intangibles	260.166.846	0	0		260.166.846
Inversiones Permanentes	2.296.000.000	0	0	-2.296.000.000	0
Previsión por inversión en Otras Empresas	-1.224.382.870	0	0		-1.224.382.870
Total Activo no Corriente	14.538.664.830	477.888.357	112.781.264		12.833.334.451
TOTAL ACTIVO	39.754.123.741	5.434.196.678	2.462.359.850		43.321.902.014
PASIVO					
Corriente					
Deudas Comerciales	6.271.917.717	2.493.436.887	938.887.028		9.704.241.632
Deudas Financieras	11.774.368.648	15.563.212	0		11.889.931.860
Cargas Fiscales a Pagar	36.208.167	10.439.185	3.767.552		50.414.904
Remuneraciones y Cargas Sociales	303.621.859	59.299.439	5.655.769		368.577.067
Otros Pasivos	484.921.670	952.738.105	1.428.297.768	-2.032.778.255	833.179.288
Provisiones	0	0	112.336.329		112.336.329
Total Pasivo Corriente	18.871.038.061	3.631.476.828	2.488.944.446		22.958.681.080
No Corriente					
Deudas Financieras LP	9.869.000.575	0	0		9.869.000.575
Total Pasivo no Corriente	9.869.000.575	0	0		9.869.000.575
TOTAL PASIVO	28.740.038.636	3.631.476.828	2.488.944.446		32.827.681.655
PATRIMONIO NETO					
Capital Social	10.000.000.000	2.800.000.000	500.000.000	-2.296.000.000	11.004.000.000
Reservas	809.100.285	196.670.415	80.316.715		1.086.087.415
Resultados Acumulados	0	-1.203.741.083	-615.824.005		-1.819.565.088
Resultados del Ejercicio	204.984.820	9.790.518	8.922.694		223.698.032
TOTAL PATRIMONIO NETO	11.014.085.105	1.802.719.850	-26.584.596		10.494.220.359
TOTAL PASIVO Y PATRIMONIO NETO	39.754.123.741	5.434.196.678	2.462.359.850		43.321.902.014

Lic. Joaquín Benítez Fantilli
Contador

Lic. Horacio Campos Doria
Síndico

Enrique Biedermann Smith
Presidente

Avda. Sta. Teresa e/ Aviadores del Chaco y H. Maldonado - Piso 23 Torre II Paseo La Galería - Asunción - Paraguay - Teléfono +595 21 238 6200
info@biedermann.com.py - www.biedermann.com.py



BIEDERMANN

ESTADOS DE RESULTADOS CONSOLIDADO
POR EL PERIODO COMPRENDIDO ENTRE EL
1º DE ENERO AL 30 JUNIO DE 2018
(Expresado en guaraníes)


	BPSA 30.06.2018	CIM S.A.	EL BARRIO	NETEO	TOTAL 30.06.2018
Ventas Netas	10.886.812.471	617.316.291	276.436.928	-263.171.718	11.517.393.972
Menos: Costos de Mercaderías Vendidas	-5.981.346.174	-304.226.929	-178.123.623	263.171.718	-6.200.525.008
					0
Ganancia Bruta	4.905.466.297	313.089.362	98.313.305		5.316.868.964
Menos: Gastos Operativos					
De Comercialización	-2.034.485.556	-96.590.921	-21.915.235		-2.152.991.712
De Administración	-1.395.670.823	-120.733.397	-77.311.664		-1.593.715.884
Financieros	-1.529.890.502	-82.451.799	-355.720		-1.612.698.021
	-4.960.046.881	-299.776.117	-99.582.619		-5.359.405.617
Resultado por Operaciones Ordinarias	-54.580.584	13.313.245	-1.269.314		-42.536.653
Más: Ingresos Extraordinarios	392.584.703	0	10.192.008		402.776.711
Menos: Gastos No Operativos	-64.991.769	-3.522.727	0		-68.514.496
Ganancia del Ejercicio	273.012.350	9.790.518	8.922.694		291.725.562
Diferencia de cambio (+) (-)	-68.027.530	0	0		-68.027.530
Impuesto a la Renta	0	0	0		0
Ganancia Neta	204.984.820	9.790.518	8.922.694		223.698.032


Lic. Joaquín Benítez Fantilli
Contador


Lic. Horacio Campos Doria
Síndico


Enrique Biedermann Smith
Presidente

Avda. Sta. Teresa e/ Aviadores del Chaco y H. Maldonado - Piso 23 Torre II Paseo La Galería - Asunción - Paraguay - Teléfono +595 21 238 6200
info@biedermann.com.py - www.biedermann.com.py



BIEDERMANN

BALANCE GENERAL CONSOLIDADO

AL 30 DE JUNIO DE 2017

(Expresado en guaraníes)


	BPSA	CIM S.A.	EL BARRIO	NETEO	TOTAL
	30.06.2017				30.06.2017
ACTIVO					
Corriente					
Disponibilidades	558.982.714	103.925.301	224.672.339		887.580.354
Créditos por ventas	5.216.534.236	2.296.411.496	131.782.634		7.644.728.366
Provisión para incobrables	-772.799.872	0	0		-772.799.872
Otros Créditos	16.694.541.856	481.527.027	1.376.462.399	-2.535.434.861	16.017.096.421
Bienes de Cambio	0	2.099.106.780	0		2.099.106.780
Total Activo Corriente	21.697.258.934	4.980.970.604	1.732.917.372		25.875.712.049
No Corriente					
Cargos diferidos NC	6.139.711.333	0	0		6.139.711.333
Bienes de Uso	14.260.247.283	444.132.485	133.666.436		14.838.046.204
Activos Intangibles	330.184.818	0	0		330.184.818
Inversiones Permanentes	2.296.000.000	0	0	-2.296.000.000	0
Provisión por Inversión en Otras Empresas	-1.290.218.790	0	0		-1.290.218.790
Total Activo no Corriente	21.735.924.644	444.132.485	133.666.436		20.017.723.565
TOTAL ACTIVO	43.433.183.578	5.425.103.089	1.866.583.808		45.893.435.614
PASIVO					
Corriente					
Deudas Comerciales	2.079.315.801	2.403.838.588	846.114.008		5.329.295.797
Deudas Financieras	10.331.723.441	115.563.212	1.250.625		10.448.537.278
Cargas Fiscales a Pagar	140.133.179	7.571.195	17.906.678		165.611.052
Remuneraciones y Cargas Sociales	366.393.327	20.815.470	17.879.131		405.087.928
Otros Pasivos	783.181.967	1.182.970.054	996.604.657	-2.535.434.861	427.321.817
Provisiones	0	0	90.838.332		90.838.332
Total Pasivo Corriente	13.700.747.715	3.730.758.519	1.970.620.831		16.866.692.204
No Corriente					
Deudas Financieras LP	17.725.180.964	0	2.487.022		17.727.667.986
Total Pasivo no Corriente	17.725.180.964	0	2.487.022		17.727.667.986
TOTAL PASIVO	31.425.928.679	3.730.758.519	1.973.107.853		34.594.360.190
PATRIMONIO NETO					
Capital Social	10.000.000.000	2.800.000.000	500.000.000	-2.296.000.000	11.004.000.000
Reservas	22.175.107.7	163.136.863	62.035.693		446.923.633
Resultados Acumulados	1.694.410.18	-1.274.007.703	-678.125.615		-257.723.300
Resultados del Ejercicio	9.109.380.4	5.215.410	9.565.877		105.875.091
TOTAL PATRIMONIO NETO	12.007.254.899	1.694.344.570	-106.524.045		11.299.075.424
TOTAL PASIVO Y PATRIMONIO NETO	43.433.183.578	5.425.103.089	1.866.583.808		45.893.435.614

Lic. Joaquín Benítez Fantilli
Contador

Lic. Horacio Campos Doria
Síndico

Enrique Biedermann Smith
Presidente

Avda. Sta. Teresa e/ Aviadores del Chaco y H. Maldonado - Piso 23 Torre II Paseo La Galería - Asunción - Paraguay - Teléfono +595 21 238 6200
info@biedermann.com.py - www.biedermann.com.py



BIEDERMANN

ESTADOS DE RESULTADOS CONSOLIDADO
POR EL PERIODO COMPRENDIDO ENTRE EL
1º DE ENERO AL 30 JUNIO DE 2017
(Expresado en guaraníes)


	BPSA 30.06.2017	CIM S.A.	EL BARRIO	NETEO	TOTAL 30.06.2017
Ventas Netas	13.903.932.849	265.187.665	312.362.652	-369.483.271	14.111.999.895
Menos: Costos de Mercaderías Vendidas	-8.903.602.307	-174.482.234	-201.254.125	369.483.271	-8.909.855.395
					0
Ganancia Bruta	5.000.330.542	90.705.431	111.108.527	0	5.202.144.500
Menos: Gastos Operativos					
De Comercialización	-2.311.839.286	-6.029.042	-8.385.019		-2.326.253.347
De Administración	-1.418.342.138	-54.841.745	-70.629.932		-1.543.813.815
Financieros	-1.333.272.018	-24.619.234	-22.527.699		-1.380.418.951
	-5.063.453.442	-85.490.021	-101.542.650		-5.250.486.113
Resultado por Operaciones Ordinarias	-63.122.900	5.215.410	9.565.877		-48.341.613
Más: Ingresos Extraordinarios	220.895.276	0	0		220.895.276
Menos: Gastos No Operativos	0	0	0		0
Ganancia del Ejercicio	157.772.376	5.215.410	9.565.877		172.553.663
Diferencia de cambio (+) (-)	-66.678.572	0	0		-66.678.572
Impuesto a la Renta	0	0	0		0
Ganancia Neta	91.093.804	5.215.410	9.565.877		105.875.091

Lic. Joaquín Benítez Fantilli
Contador

Lic. Horacio Campos Doria
Síndico

Enrique Biedermann Smith
Presidente

Avda. Sta. Teresa e/ Aviadores del Chaco y H. Maldonado - Piso 23 Torre II Paseo La Galería - Asunción - Paraguay - Teléfono +595 21 238 6200
info@biedermann.com.py - www.biedermann.com.py



BIEDERMANN

Anexo 1 Res. CG Nº 23/16

Composición de la Cartera de Créditos al 30/06/2018

Situación	Monto (En G.)		
A. Cartera no vencida	3.806.093.333	35,8%	
B. Cartera Vencida	Previsiones		
	(En G.)	(En %)	
	B.1. Normal	915.731.176	8,6%
	B.2. En Gestión de Cobro	3.731.383.272	35,1%
	B.3. En Gestión de Cobro Judicial	2.169.749.997	20,4%
TOTAL DE LA CARTERA	10.622.957.778	100%	

Observaciones	
<u>Criterios de Clasificación utilizados</u>	
Normal	de 91 a 120 días de atraso
En Gestión de Cobro	de 120 a 180 días de atraso
En Gestión de Cobro Judicial	de 181 a + días de atraso


Lic. Joaquín Benítez Fantilli
Contador


Lic. Horacio Campos Doria
Síndico


Enrique Biedermann Smith
Presidente

Avda. Sta. Teresa e/ Aviadores del Chaco y H. Maldonado - Piso 23 Torre II Paseo La Galería - Asunción - Paraguay - Teléfono +595 21 238 6200
info@biedermann.com.py - www.biedermann.com.py




BIEDERMANN

INFORME DEL SÍNDICO SOBRE DEUDAS AL 30/06/2018

PASIVO CORRIENTE		GS.		
Nombre del Proveedor	Total	A vencer	Vencimientos	
4 KCHORECORDS S.R.L	2.140.000	2.140.000	jul-18	
A.V. SOCIEDAD ANONIMA	510.619.854	510.619.854	Jul a Dic-18	
ALFA COLOR S.R.L	462.999	462.999	jul-18	
Alfa Paraguay Trading S.R.L	760.032	760.032	jul-18	
AMI TOUR S.A.	7.867.443	7.867.443	jul-18	
AMI TOUR S.A.	3.209.440	3.209.440	jul-18	
ANTONIO ESCOBAR	2.260.000	2.260.000	jul-18	
AP S.A EMPRENDIMIENTOS	17.600.000	17.600.000	Jul a Set-18	
ARTE DIGITAL S.A	2.140.000	2.140.000	jul-18	
ARTE PANORAMICO S.A	19.899.000	19.899.000	Jul a Oct-18	
ARTEMAC S.A.	3.316.500	3.316.500	jul-18	
ARTEMAC S.A.	2.464.000	2.464.000	jul-18	
ASOC. PARAGUAYA DE LOS ADVENTISTAS DEL 7MO DIA	1.386.000	1.386.000	jul-18	
ASUNCION PLAZA S.A	10.919.999	10.919.999	Jul a Set-18	
ASUNCION PLAZA S.A	2.896.000	2.896.000	jul-18	
b/SM S.A.	45.646.480	45.646.480	Jul a Nov-18	
BAKER TILLY PARAGUAY	12.239.835	12.239.835	Jul a Set-18	
BIG BANG S.A.	35.970.000	35.970.000	Jul a Nov-18	
BLUE TOWER VENTURES PARAGUAY S.A	62.008.137	62.008.137	jul-18	
BRANDPLUS S.A	1.782.000	1.782.000	jul-18	
BRINGCO S.A	221.653	221.653	jul-18	
BUENA SUERTE S.A.I.C.	10.793.200	10.793.200	Jul a Set-18	
BUENOS VECINOS S.A.	95.370.000	95.370.000	Jul a Dic-18	
BULBO de FERNANDO OCAMPO TORRES	3.630.000	3.630.000	jul-18	
CAFE FICHA S.R.L	2.226.114	2.226.114	jul-18	
CAFE FICHA S.R.L	1.102.442	1.102.442	jul-18	
CALANDA S.A.	77.000.000	77.000.000	Jul a Dic-18	
Calcis S.A.	6.467.175	6.467.175	Jul a Ago-18	
CAMILA MARIA MORINIGO MENDOZA	2.420.000	2.420.000	jul-18	
CANAL 100 S.A.	2.819.025	2.819.025	jul-18	
CAPITAL GOLD S.A.	76.272.491	76.272.491	Jul a Dic-18	
CECILIA RAQUEL CANILLAS GÓMEZ	1.100.000	1.100.000	jul-18	
CENSU S.A.	56.297.100	56.297.100	Jul a Dic-18	
CENTURY.COM S.R.L	25.760.991	25.760.991	Jul a Nov-18	
CHACOMER AUTOMOTORES S.A.	97.000.000	97.000.000	Jul a Dic-18	
CHANTILLY S.R.L	9.470.000	9.470.000	Jul a Ago-18	
CIM S.A.	30.334.919	30.334.919	Jul a Nov-18	
CIM S.A.	8.844.000	8.844.000	Jul a Ago-18	
Comunicaciones Digitales S.A.	3.784.208	3.784.208	jul-18	
Concierto group S.A	5.803.875	5.803.875	Jul a Ago-18	
CONTROLLER CONTADORES & AUDITORES	18.000.000	18.000.000	Jul a Ago-18	
COPACO S.A.	23.668.254	23.668.254	jul-18	
DPS Advertising Software Solutions	129.126.190	129.126.190	Jul a Dic-18	
E Magination S.R.L.	26.292.838	26.292.838	Jul a Nov-18	
E Magination S.R.L.	5.280.000	5.280.000	Jul a Ago-18	
EDITORIAL AZETA S.A.	156.709.267	156.709.267	Jul a Dic-18	
EDITORIAL DE NEGOCIOS S.A.	19.028.419	19.028.419	Jul a Set-18	
EDITORIAL EL PAIS S.A.	393.048.301	393.048.301	Jul a Dic-18	
EL BARRIO ESTUDIO CREATIVO S.A.	169.583.778	169.583.778	Jul a Dic-18	
EL BARRIO ESTUDIO CREATIVO S.A.	4.006.696	4.006.696	jul-18	
ELIANA MARIA GONZALEZ UGARTE	550.000	550.000	jul-18	
EMISORAS PARAGUAY S.R.L.	4.875.255	4.875.255	jul-18	

Lic. Horacio Campos Doría
Síndico



BIEDERMANN

EMPRESAS M.A S.A. (EMMA S.A.)	43.627.950	43.627.950	Jul a Nov-18
Estatic Media S.A.	4.818.000	4.818.000	jul-18
FEDERICO SIMON TRAVERSI	1.769.707	1.769.707	jul-18
Feme S.A-Radio Amor	26.937.350	26.937.350	Jul a Nov-18
FENIX S.A. - MARTEL	10.458.900	10.458.900	Jul a Set-18
FIORELLA PATRICIA YULI PACHECO	2.000.000	2.000.000	jul-18
FOCUS MEDIA SA	273.483.132	273.483.132	Jul a Dic-18
FOCUS MEDIA SA	184.196.054	184.196.054	Jul a Dic-18
GABOR MARTIN POKA	1.105.500	1.105.500	jul-18
GESTION Y PERSONAS S.A.	2.308.921	2.308.921	jul-18
GLOBAL NEWS PARAGUAY S.A.	33.400.000	33.400.000	Jul a Nov-18
GRAFICA Y EDITORIAL INTERSUDAMERICANA S.A.	332.084.749	332.084.749	Jul a Dic-18
Grafimam S.R.L.	58.267.000	58.267.000	Jul a Dic-18
Grafimam S.R.L.	24.854.188	24.854.188	Jul a Nov-18
GREEN PRINT - PROMOGROUP S.R.L	2.235.000	2.235.000	jul-18
GREGORIO RAMON MORALES CABRAL	1.160.776	1.160.776	jul-18
GRUPO LOGOS S.A.	86.789.500	86.789.500	Jul a Dic-18
GRUPO LOGOS S.A.	73.700.000	73.700.000	Jul a Dic-18
HECTOR GABRIEL ADORNO GIMENEZ	4.793.600	4.793.600	jul-18
Hey network SA	53.301.680	53.301.680	Jul a Nov-18
Hey network SA	39.510.112	39.510.112	Jul a Nov-18
HISPANOAMERICA TV DEL PARAGUAY S.A.	86.494.320	86.494.320	Jul a Dic-18
HUGE SRL	20.000.000	20.000.000	Jul a Oct-18
IBOPE PARAGUAY S.A.	145.660.284	145.660.284	Jul a Dic-18
IBOPE PARAGUAY S.A.	40.036.047	40.036.047	Jul a Nov-18
INDIGO MUSIC DESIGN,LLC	12.976.795	12.976.795	Jul a Set-18
INDUCORT INDUSTRIA DE CORTINAS S.R.L	15.635.618	15.635.618	Jul a Set-18
Innova Empresarial S.A	19.584.000	19.584.000	Jul a Oct-18
Innova S.A.	22.914.731	22.914.731	Jul a Oct-18
Innova S.A.	14.234.000	14.234.000	Jul a Set-18
IPG Media Brands S.A.	77.700.048	77.700.048	Jul a Dic-18
IPG Media Brands S.A.	5.298.235	5.298.235	Jul a Ago-18
ISABEL OVIEDO	3.300.000	3.300.000	jul-18
J. FLEISCHMAN Y CIA.S.R.L.	12.462.661	12.462.661	jul-18
JOP PUBLICIDAD S.R.L.	1.960.200	1.960.200	jul-18
JOSE ADALBERTO PAVON DOLDAN	4.422.000	4.422.000	jul-18
JOSE EDUARDO CARDOZO PATIÑO	2.485.000	2.485.000	jul-18
JOSE ROBERTO WILLIS FERRES	1.650.000	1.650.000	jul-18
JUAN CARLOS HRISUK KLEKOC	6.629.482	6.629.482	Jul a Ago-18
JUAN PABLO CASTROGIOVANNI	3.000.000	3.000.000	jul-18
JUANJO VILLA FOTOGRAFIA de Juan Villamayor	22.150.000	22.150.000	Jul a Oct-18
JWF GROUP S.A	6.600.000	6.600.000	Jul a Ago-18
KARMAR SAIC	22.432.278	22.432.278	Jul a Oct-18
LA TRIBU de GUILLERMO ROSSI	69.030.000	69.030.000	Jul a Dic-18
LA TRIBU de GUILLERMO ROSSI	21.177.000	21.177.000	Jul a Oct-18
LEANDRO HORNOS	12.280.000	12.280.000	Jul a Set-18
M.V. & A. S.A.	5.174.400	5.174.400	Jul a Ago-18
MA.NOELIA GONZALEZ BRUERA	1.720.400	1.720.400	jul-18
MAN GROUP S.A.	12.514.215	12.514.215	Jul a Set-18
MARIA AGUSTINA BOFFI BERRAFATO	2.118.600	2.118.600	jul-18
McCANN ERIKSON - CHILE	85.770.000	85.770.000	Jul a Dic-18
McCANN ERIKSON - ECUADOR	8.211.060	8.211.060	Jul a Ago-18
MEDIABRANDS LATAM	68.790.685	68.790.685	Jul a Dic-18
MEDIAGROUP S.R.L.	23.294.000	23.294.000	Jul a Oct-18
METALCAR S.A.	15.500.000	15.500.000	Jul a Set-18
MORENO RUFFINELLI Y ASOCIADOS	1.100.000	1.100.000	jul-18
MULTIMEDIA S.A.	10.446.975	10.446.975	Jul a Set-18
MUSICA Y PASION S.A	32.006.448	32.006.448	Jul a Nov-18
NEGOCIOS E INVERSIONES S.A	753.750	753.750	jul-18
NETSYSTEM S.A.	1.000.000	1.000.000	jul-18

Lic. Horacio Campos Doria
Sindico




BIEDERMANN

NEVADO S.A	584.000	584.000	jul-18
OBJETIVO S.A.	160.505.000	160.505.000	Jul a Dic-18
PAMAQ S.A.	1.270.000	1.270.000	jul-18
PART S.A	76.175.000	76.175.000	Jul a Dic-18
Plastimar I.C.S.A.	4.860.480	4.860.480	jul-18
Probien S.A.C.I.	54.065.000	54.065.000	Jul a Nov-18
Probien S.A.C.I.	6.710.000	6.710.000	Jul a Ago-18
PUBLICITARIA SANTA HELENA S.R.L.	4.754.392	4.754.392	jul-18
PUBLICITARIA SANTA HELENA S.R.L.	1.017.060	1.017.060	jul-18
PUBLIMÓVIL S.R.L.	6.582.400	6.582.400	Jul a Ago-18
RADIO 1° DE MARZO S.A.	61.053.367	61.053.367	Jul a Dic-18
RADIO 1° DE MARZO S.A.	9.733.709	9.733.709	Jul a Set-18
RADIO 1000 AM S.A.	3.500.000	3.500.000	jul-18
RADIO KATUETE S.R.L.	5.571.720	5.571.720	Jul a Ago-18
RADIO KOKUE POTY -AGRO IND.SAN JUAN SRL	3.537.600	3.537.600	jul-18
RADIO MBURUCUYA S,A,	5.306.400	5.306.400	Jul a Ago-18
RADIO MONTECARLO S.A.	11.002.320	11.002.320	Jul a Set-18
RADIO NACIONAL DEL PARAGUAY	2.200.000	2.200.000	jul-18
Radio Palma - Lauralia S.A.	23.215.500	23.215.500	Jul a Oct-18
RADIO PARAGUAY S.A.	23.911.965	23.911.965	Jul a Oct-18
RADIO TAPIRACUAI FM de Gustavo R. Ruiz	2.551.494	2.551.494	jul-18
RADIO UNO S.A.	11.716.918	11.716.918	Jul a Set-18
RG PRODUCCIONES DE RICARDO GERMAN MARTINEZ SAL	2.199.999	2.199.999	jul-18
RG PRODUCCIONES DE RICARDO GERMAN MARTINEZ SAL	1.926.000	1.926.000	jul-18
ROCHESTER LABORATORIO COLOR S.A.	400.000	400.000	jul-18
RODRIGUEZ HNOS. SRL	31.613.636	31.613.636	Jul a Nov-18
ROMARIN INTERNACIONAL S.A	3.116.916	3.116.916	jul-18
ROMINA GODOY RIVAS	264.000	264.000	jul-18
SAN IGNACIO FM S.R.L.	4.183.212	4.183.212	jul-18
SAN IGNACIO FM S.R.L.	4.163.756	4.163.756	jul-18
SANTIAGO DANIEL SANCHEZ BALSSER	1.100.000	1.100.000	jul-18
Saverio SRL Publicidad-Producciones	45.588.888	45.588.888	Jul a Nov-18
Servicios Digitales S.A	4.070.000	4.070.000	jul-18
SGB DE DARIO A. BOGADO	40.125.000	40.125.000	Jul a Nov-18
SKY COP PARAGUAY S.A.	135.000	135.000	jul-18
SOUTHFOOD S.A.	187.000	187.000	jul-18
SPORT BUSINESS S.A.	7.700.000	7.700.000	Jul a Ago-18
SYNCHRO IMAGE S.R.L.	104.257.314	104.257.314	Jul a Dic-18
TARGET GROUP S.A	4.400.000	4.400.000	jul-18
TELEDIFUSORA PARAGUAYA S.A.	25.178.386	25.178.386	Jul a Nov-18
TELEFONICA CELULAR DEL PARAGUAY S.A	82.100	82.100	jul-18
TELEVISION CERRO CORA S.A.	169.497.471	169.497.471	Jul a Dic-18
The National Group de Laura Perez	10.944.000	10.944.000	Jul a Set-18
The National Group de Laura Perez	6.352.500	6.352.500	Jul a Ago-18
TODO BRILLO S.A.	2.667.500	2.667.500	jul-18
TODO BRILLO S.A.	484.000	484.000	jul-18
TV. ACCION S.A.	885.122.451	885.122.451	Jul a Dic-18
VISION EMPRENDIMIENTO Y DESAFIO SRL	125.000	125.000	jul-18
WARNER.CHAPPELL PRODUCTION MUSIC,INC	2.547.450	2.547.450	jul-18
TOTAL	6.230.045.165	6.230.045.165	



Lic. Horacio Campos Doria
Sindico



BIEDERMANN

ACREEDORES VARIOS

CENIT S.A. DE SEGUROS	30.583.175	30.583.175	Jul a Nov-18
SANCOR SEGUROS DEL PARAGUAY S.A	7.379.377	7.379.377	Jul a Nov-18
LA CONSOLIDADA S.A. DE SEGUROS	1.590.000	1.590.000	Jul a Nov-18
ASEGURADORA DEL ESTE S.A.	1.185.000	1.185.000	Jul a Oct-18
ASEGURADORA YACYRETA S.A DE SEGUROS	1.135.000	1.135.000	Jul a Oct-18
TOTAL	41.872.552	41.872.552	

PROVISIONES y OTROS PASIVOS

Retención IVA a Pagar	34.811.351	34.811.351	jul-18
Retención de Renta a Pagar	1.396.816	1.396.816	jul-18
IPS a Pagar	61.335.132	61.335.132	jul-18
Provisión de Aguinaldos	242.286.727	242.286.727	dic-18
Provisión de costos	484.921.670	484.921.670	Jul a set-18
TOTAL	824.751.696	824.751.696	

Lic. Horacio Campos Doria
Sindico





PRESTAMOS C/BANCOS Y FINANCIERAS AL 30/06/2018

CORTO PLAZO

ENTIDAD	EMISION	VENCIMIENTO	TOTAL SALDO A PAGAR	A vencer
BANCO AMAMBAY S.A.	28/12/2017	04/01/2021	1.149.022.700	1.149.022.700
BONOS SERIE I	29/12/2016	06/12/2019	25.829.043	25.829.043
BONOS SERIE II	29/12/2016	03/12/2021	249.713.971	249.713.971
BANCO REGIONAL	11/09/2017	05/09/2018	106.353.531	106.353.531
BANCO REGIONAL	23/02/2018	20/08/2018	152.034.246	152.034.246
BANCO REGIONAL	28/03/2018	23/09/2018	193.397.443	193.397.443
BANCO REGIONAL	03/05/2018	01/08/2018	141.726.027	141.726.027
BANCO REGIONAL	24/05/2018	20/08/2018	355.918.730	355.918.730
BANCO REGIONAL	08/06/2018	05/12/2018	249.476.028	249.476.028
BANCO REGIONAL	21/06/2018	18/12/2018	294.018.492	294.018.492
FINANCIERA EL COMERCIO S.A.E.C.A.	19/09/2017	19/09/2018	196.404.840	196.404.840
FINANCIERA EL COMERCIO S.A.E.C.A.	27/02/2018	01/07/2018	172.182.793	172.182.793
FINANCIERA EL COMERCIO S.A.E.C.A.	06/04/2018	06/10/2018	229.847.566	229.847.566
FINANCIERA EL COMERCIO S.A.E.C.A.	11/05/2018	11/08/2018	244.728.689	244.728.689
FINANCIERA EL COMERCIO S.A.E.C.A.	30/06/2018	10/01/2018	460.083.132	460.083.132
BANCO GNB	13/09/2017	12/09/2018	270.725.610	270.725.610
BANCO GNB	01/03/2018	19/09/2018	329.017.572	329.017.572
BANCO GNB	02/04/2018	02/10/2018	264.552.913	264.552.913
BANCO GNB	18/04/2018	24/07/2018	210.854.799	210.854.799
BANCO GNB	31/05/2018	27/11/2018	521.849.316	521.849.316
FINANCIERA RIO SAECA	05/03/2018	04/09/2018	418.630.278	418.630.278
FINLATINA S.A. DE FINANZAS	13/03/2018	11/09/2018	532.890.993	532.890.993
FINLATINA S.A. DE FINANZAS	19/03/2018	17/07/2018	261.728.481	261.728.481
FINLATINA S.A. DE FINANZAS	19/04/2018	03/07/2018	180.413.382	180.413.382
FINANCIERA RIO SAECA	09/04/2018	10/10/2018	401.535.676	401.535.676
FINLATINA S.A. DE FINANZAS	08/05/2018	06/08/2018	345.873.882	345.873.882
FINLATINA S.A. DE FINANZAS	22/05/2018	22/01/2019	930.420.687	930.420.687
VISION BANCO S.A.E.C.A.	06/06/2018	06/06/2020	303.277.182	303.277.182
FINANCIERA RIO SAECA	13/06/2018	13/10/2018	535.276.216	535.276.216
FINLATINA S.A. DE FINANZAS	13/06/2018	14/12/2018	533.714.082	533.714.082
FINLATINA S.A. DE FINANZAS	19/06/2018	14/12/2018	530.531.232	530.531.232
FINLATINA S.A. DE FINANZAS	28/06/2018	28/09/2018	207.874.599	207.874.599
sobregiro			774.464.517	774.464.517
			11.774.368.648	11.774.368.648

LARGO PLAZO

ENTIDAD	EMISION	VENCIMIENTO	TOTAL SALDO A PAGAR	A vencer
BANCO AMAMBAY S.A.	28/12/2017	04/01/2021	3.939.506.566	3.939.506.566
VISION BANCO S.A.E.C.A.	06/06/2018	06/06/2020	909.831.546	909.831.546
BONOS SERIE I	29/12/2016	06/12/2019	418.819.727	418.819.727
BONOS SERIE II	29/12/2016	03/12/2021	4.600.842.736	4.600.842.736
TOTAL			9.869.000.575	9.869.000.575

INFORME DEL SINDICO SOBRE DEUDAS PRIVILEGIADAS AL 30/06/2018

ENTIDAD	EMISION	VENCIMIENTO	TOTAL SALDO A PAGAR	A vencer
BANCO AMAMBAY S.A.	28/12/2017	04/01/2021	1.149.022.700	1.149.022.700
BANCO AMAMBAY S.A.	28/12/2017	04/01/2021	3.939.506.566	3.939.506.566
TOTAL			5.088.529.266	5.088.529.266

RESUMEN

TOTAL PASIVO CORRIENTE	18.871.038.061
TOTAL PASIVO NO CORRIENTE	9.869.000.575
TOTAL PASIVO AL 30/06/2018	28.740.038.636

Lic. Horacio Campos Doria
Sindico

INFORME DEL SINDICO

Señores Accionistas de: **BIEDERMANN PUBLICIDAD S.A.**

De acuerdo con lo establecido por el Código Civil en su Art. No. 1.124, he procedido a la revisión de las operaciones registradas, el Balance General y, el Estado de Resultados de la Sociedad correspondientes al periodo cerrado al 30 de Junio de 2018.

La revisión consistió en comprobaciones parciales y selectivas de la documentación de respaldo. Los documentos son responsabilidad del Directorio de la Sociedad.

Los Estados Contables mencionados presentan razonablemente, en sus aspectos significativos, la situación patrimonial y financiera de la Empresa al 30 de Junio de 2018 y, surgen de los registros contables llevados conforme a normas legales y fiscales vigentes.

Asunción, 23 de Julio de 2018




Lic. Horacio Campos Doria
Síndico

Acta de Directorio N° 32/2018.

En la ciudad de Asunción, Capital de la República del Paraguay, a los veinticinco días del mes de Julio del año dos mil diez y ocho, siendo las quince horas, se reúne en Avda. Santa Teresa e/ Avda. Aviadores del Chaco y Hermitio Maldonado - Piso 23 - Torre 2 - Paseo la Galería, el Directorio de Biedermann Publicidad S.A, con la presencia de sus miembros, bajo la presidencia de Enrique D. Biedermann Smith, vicepresidente Hugo E. Biedermann Smith, los directores titulares Hugo E. Biedermann Montaner, Sandra D. Biedermann Smith y, Sonia Biedermann Smith y, la participación del Síndico titular Lic. Horacio Campos, para considerar el siguiente tema: _____

• Tratamiento del Balance General y recaudos correspondientes al 30 de Junio de 2018. Una vez confirmada la existencia del quórum necesario, el Presidente Enrique Biedermann Smith declara abierta la sesión y da a conocer a los miembros del Directorio los resultados del Balance General al (31 de) 30 de Junio de 2018 exponiendo además un resumen de las actividades realizadas hasta esa fecha. Tras el conocimiento de los resultados del citado Balance y, respuestas con respecto al mismo, los Directores se mostraron conformes y aprobaron, de manera unánime, el Balance General y recaudos correspondientes al 30 de Junio de 2018 firmando la presente acta en prueba de conformidad. _____

No habiendo otros temas a tratar y dando las gracias a los asistentes, el presidente da por finalizada la reunión a las quince horas cuarenta minutos. Salvedad: entre paréntesis 31 de: no vale. _____



Es Fotocopia Fiel Conste
ELIZABETH L. DELGADO DE AYALA
Notaria Pública
Nº 271
Ri 18 Piliantuta Nº 1476 - 2do. Piso - Edif. Milagros
Tel. - Fax 500 355 - 514 320
Asunción - Paraguay