

BIEDERMANN

Asunción, 15 de noviembre de 2017

Señores  
**COMISIÓN NACIONAL DE VALORES**  
Presente

**CC: BOLSA DE VALORES Y PRODUCTOS DE ASUNCIÓN S.A.**

De nuestra mayor consideración:

Tenemos el agrado de dirigirnos a Uds. con el objeto de remitirles los siguientes documentos que hacen relación al Informe periódico trimestral con cierre al 30 de Setiembre de 2017:

- Estados Contables Básicos (con notas y anexos).
- Informe del Síndico sobre los documentos analizados.
- Informe sobre personas vinculadas.
- Informe del Síndico sobre Deudas al 30/09/17.
- Acta de Directorio No. 39/2017 en la cual se aprueba la documentación correspondiente al período cerrado el 30 de Setiembre de 2017.

Sin otro particular, nos despedimos atentamente.

.....  
Enrique Biedermann S.  
Presidente

## ESTADOS FINANCIEROS AL 30 DE SETIEMBRE DE 2017

### ÍNDICE

#### Contenido


#### Páginas

• Composición Accionaria	1
• Presentación	2
• Balance General	3
• Estado de Resultados	4
• Estado de Evolución del Patrimonio Neto	5
• Estado de Flujos de Efectivo	6
• Notas a los Estados Financieros	7 – 14
• Informes Complementarios – Anexos A,B,C,D,E,F,G,H,I,J, Anexo I, Anexo II, Anexo III, Anexo IV y V	15 – 36
• Anexo 1 Res. CG N° 23/16	37

#### Abreviaturas

Gs. = Guaraníes (Moneda Local)










U\$. = Dólares (Moneda Estadounidense)

  
Lic. Joaquín Benítez Fantilli  
Contador

  
Lic. Horacio Campos Doria  
Síndico

  
Enrique Biedermann Smith  
Presidente

Alejo García 2589 c/ Río de la Plata  
Asunción, Paraguay  
Tel. +595 21 238 6200  
info@biedermann.com.py  
www.biedermann.com.py

BIEDERMANN

COMPOSICIÓN ACCIONARIA AL 30 DE SETIEMBRE DEL 2017

*Capital Social:	Gs 10.000.000.000
*Capital Emitido	Gs 10.000.000.000
*Capital Integrado	Gs 10.000.000.000
Valor Nom. de las Acciones:	Gs 10.000.000


CUADRO DE CAPITAL SOCIAL

Accionistas	Capital Total Gs.	Cantidad de Acciones	% de Participación
Hugo Biedermann Montaner	7.600.000.000	760	76,00%
Enrique Biedermann Smith	600.000.000	60	6,00%
Hugo Biedermann Smith	600.000.000	60	6,00%
Sandra Biedermann Smith	600.000.000	60	6,00%
Sonia Biedermann Smith	600.000.000	60	6,00%
	10.000.000.000	1.000	100,00%

\*VER NOTA 15 - CAPITAL

  
Lic. Joaquín Benítez Fantilli  
Contador

  
Lic. Horacio Campos Doria  
Síndico

  
Enrique Biedermann Smith  
Presidente

## BIEDERMANN

Por el ejercicio comprendido entre el 01 de enero de 2017 al 30 de setiembre de 2017 se presenta en forma comparativa con el periodo 01 de enero de 2016 al 30 de setiembre del 2016 acumulado.

**Denominación** : Biedermann Publicidad S.A.E.

**Domicilio Legal** : Alejo García 2589 c/ Río de la Plata, Asunción - Paraguay

**Actividad Principal** : Explotación del ramo de publicidad en sus diversas modalidades.

**Inscripta en el Reg. Público de Comercio** : No. 361 en fecha 20 de Setiembre de 1968.

**Del Estatuto o Contrato Social** : Escritura Pública No. 143 de fecha 20 de Mayo de 1968, pasada ante el Escribano Público Carlos Alberto Alfieri, aprobada por Decreto del P.E. de la Nación No. 487 de fecha 16 de Setiembre de 1968. **NOTA 1**

  
Lic. Joaquín Benítez Fantilli  
Contador

  
Lic. Horacio Campos Doria  
Síndico

  
Enrique Biedermann Smith  
Presidente

BIEDERMANN

BALANCE GENERAL - REPORTE TRIMESTRAL  
AL 30 DE SETIEMBRE DE 2017 Y 2016  
( Expresado en guaraníes )

	30.09.2017	30.09.2016
<b>ACTIVO</b>		
<b>Corriente</b>		
Disponibilidades - Nota 3	512.590.798	37.380.090
Créditos por ventas - Nota 4	6.962.924,5	8.654.707.701
Previsión para incobrables - Nota 4	-772.799.872	-216.367.692
Otros Créditos - Nota 5	21059.643.081	7.942.791.766
Bienes de Cambio - Nota 6	0	94.784.044
<b>Total Activo Corriente</b>	<b>26.995.653.252</b>	<b>16.613.295.909</b>
<b>No Corriente</b>		
Cargos diferidos NC - Nota 7	6.057.459.878	1581902.427
Bienes de Uso - Anexo A	8.823.540.147	13.837.401.676
Activos Intangibles - Anexo B	310.244.142	389.853.517
Inversiones Permanentes - Nota 14 - Anexo C	2.296.000.000	2.292.257.124
Previsión por Inversión en Otras Empresas - Nota 14	-1290.213.790	0
<b>Total Activo no Corriente</b>	<b>16.197.025.377</b>	<b>18.101.414.744</b>
<b>TOTAL ACTIVO</b>	<b>43.192.678.629</b>	<b>34.714.710.653</b>
<b>PASIVO</b>		
<b>Corriente</b>		
Deudas Comerciales - Nota 8	5.346.483.797	6.846.521.612
Deudas Financieras - Nota 9	11.467.475.457	8.984.921.145
Cargas Fiscales a Pagar - Nota 10	100.700.876	170.801.010
Remuneraciones y Cargas Sociales - Nota 11	428.315.090	765.637.435
Otros Pasivos - Nota 12	99.943.519	819.607.467
<b>Total Pasivo Corriente</b>	<b>17.542.918.739</b>	<b>17.586.759.669</b>
<b>No Corriente</b>		
Deudas Financieras LP - Nota 9	13.703.040.464	5.757.277.180
<b>Total Pasivo no Corriente</b>	<b>13.703.040.464</b>	<b>5.757.277.180</b>
<b>TOTAL PASIVO</b>	<b>31.245.959.203</b>	<b>23.344.036.849</b>
<b>PATRIMONIO NETO</b>		
Capital Social - Nota 15	10.000.000.000	10.000.000.000
Reservas	22175.1077	872.202.589
Resultados Acumulados	1694.410.018	0
Resultados del Ejercicio	30.558.331	498.471.215
<b>TOTAL PATRIMONIO NETO</b>	<b>11.946.719.426</b>	<b>11.370.673.804</b>
<b>TOTAL PASIVO Y PATRIMONIO NETO</b>	<b>43.192.678.629</b>	<b>34.714.710.653</b>

Los datos correspondientes al ejercicio 2016 fueron adecuados al formato actual.

Lic. Joaquín Benítez Fantilli  
Contador

Lic. Horacio Campos Doria  
Síndico

Enrique Biedermann Smith  
Presidente

BIEDERMANN

ESTADOS DE RESULTADOS - REPORTE TRIMESTRAL  
POR EL PERIODO COMPRENDIDO ENTRE EL  
1° DE ENERO AL 30 SETIEMBRE DE 2017 y 2016  
( Expresado en guaraníes )

	30.09.2017	30.09.2016
<b>Ventas Netas</b>	22.238.826.705	23.123.849.010
Menos: Costos de Mercaderías Vendidas (Anexo F)	-12.514.166.347	-16.389.436.519
<b>Ganancia Bruta</b>	<b>9.724.660.358</b>	<b>6.734.412.491</b>
<b>Menos: Gastos Operativos</b>		
De Comercialización (Anexo H)	-4.092.584.194	0
De Administración (Anexo H)	-2.035.167.816	-5.112.138.116
Financieros (Anexo H)	-2.193.460.751	-1.365.358.260
	<b>-8.321.212.761</b>	<b>-6.477.496.376</b>
<b>Resultado por Operaciones Ordinarias</b>	<b>1.403.447.597</b>	<b>256.916.115</b>
Más: Ingresos Extraordinarios	432.206.175	457.922.792
Menos: Gastos No Operativos	-1.730.921.456	-216.367.692
<b>Ganancia del Ejercicio</b>	<b>104.732.316</b>	<b>498.471.215</b>
Diferencia de cambio (+) (-)	-74.173.985	0
Impuesto a la Renta	0	0
<b>Ganancia Neta</b>	<b>30.558.331</b>	<b>498.471.215</b>

Lic. Joaquín Benítez Fantilli  
Contador

Lic. Horacio Campos Doria  
Síndico

Enrique Biedermann Smith  
Presidente

ESTADO DE EVOLUCIÓN DEL PATRIMONIO NETO - REPORTE TRIMESTRAL  
POR EL PERIODO COMPRENDIDO ENTRE EL  
1º DE ENERO AL 30 SETIEMBRE DE 2017 y 2016  
( Expresado en guaraníes )

RUBROS	CAPITAL SOCIAL INTEGRADO	APORTES NO CAPITALIZAD.	APORTE IRREVOCABLE DE CAPITAL	RESERVAS			RESULTADOS		TOTAL PATRIMONIO NETO AL CIERRE
				LEGAL	REVALÚO	INVERSIÓN EN OTRAS EMPRESAS	ACUMULAD.	EJERCICIO	
Saldo al 31/12/2016	10.000.000.000	0	0	555.93.723	956.776.144	-1290.218.790	0	1694.410.018	1196.61095
Aumento de Capital									0
Previsión por inver.en otras empresas									0
Transferencia a resultados acumul.							1694.410.018	-1694.410.018	0
Reserva de Revalúo del Ejercicio									0
Dividendos en Efectivo (o en especie)									0
Reserva Legal									0
Resultado del Ejercicio								30.558.331	30.558.331
Total general 30/09/2017	10.000.000.000	0	0	555.193.723	956.776.144	-1.290.218.790	1.694.410.018	30.558.331	11.946.719.426
Total general 30/09/2016	10.000.000.000	0	0	466.014.248	406.188.341	0	0	498.471.215	11.370.673.804

Las notas y anexos que se adjuntan forman parte de los estados financieros

Lic. Joaquín Benítez Fantilli  
Contador

Lic. Horacio Campos Doria  
Síndico

Enrique Biedermann Smith  
Presidente

ESTADOS DE FLUJOS DE EFECTIVO - REPORTE TRIMESTRAL  
POR EL PERIODO COMPRENDIDO ENTRE EL  
1° DE ENERO AL 30 SETIEMBRE DE 2017 y 2016  
( Expresado en guaraníes )

<u>Flujo de Efectivo por las actividades operativas</u>	<u>30.09.17</u>	<u>30.09.16</u>
Efectivo recibido de Clientes por Ventas	29.479.835.441	26.836.675.748
Pago a Proveedores y Empleados	-35.052.089.336	-23.085.734.836
Impuesto a la Renta	-400.127.254	-202.479.017
<b>Efectivo neto proporcionado (aplicado) por las actividades de operación</b>	<b>-5.972.381.149</b>	<b>3.548.461.895</b>
<b><u>Aumento (disminución) en los activos de operación</u></b>		
Créditos	0	0
	0	0
<b><u>Flujo de efectivo por actividades de inversión</u></b>		
Compra de Propiedad, Planta y Equipos	745.920.150	-329.218.239
Inversiones realizadas	0	0
<b>Efectivo neto proporcionado (aplicado) por las actividades de Inversión</b>	<b>-5.226.460.999</b>	<b>3.219.243.656</b>
<b><u>Flujo de Efectivo por actividades de financiación</u></b>		
Aportes de Capital	0	0
Distribución de Dividendos	0	-787.768.192
Préstamos obtenidos (amortizados) - Neto	5.181.763.302	-2.751.874.768
<b>Efectivo neto proporcionado (aplicado) por las actividades de Financiación</b>	<b>-44.697.697</b>	<b>-320.399.304</b>
<b>Efecto de las ganancias o pérdidas de cambio en el efectivo y sus equivalentes</b>		
Aumento (o disminución) neto de efectivos y sus equivalentes	-44.697.697	-320.399.304
Efectivo y su equivalente al comienzo del periodo	557.288.495	357.779.394
<b>Efectivo y su equivalente al cierre del periodo</b>	<b>512.590.798</b>	<b>37.380.090</b>

Lic. Joaquín Benítez Fantilli  
Contador

Lic. Horacio Campos Doria  
Síndico

Enrique Biedermann Smith  
Presidente

**NOTAS A LOS ESTADOS CONTABLES AL 30 DE SETIEMBRE DE 2017 COMPARATIVO CON MISMO PERIODO DEL EJERCICIO ANTERIOR**

**NOTA 1 – ENTE**

La firma BIEDERMANN PUBLICIDAD S.A., con domicilio legal en la ciudad de Asunción, Capital de la República del Paraguay. BIEDERMANN PUBLICIDAD SOCIEDAD ANÓNIMA (BIEDERMANN PUBLICIDAD S.A.) ha sido constituido por Escritura Pública No. 143 de fecha 20 de Mayo de 1968, pasada ante el Escribano Público Carlos Alberto Alfieri, aprobada por Decreto del P.E. de la Nación No. 487 de fecha 16 de Setiembre de 1968 e inscrita en el Registro Público de Comercio bajo el No. 361 en fecha 20 de Setiembre de 1968. Modificaciones estatutarias:

- 1.) Escritura Pública No. 78 de fecha 17 de Diciembre de 1998, pasada ante el Escribano Público Daniel Pedro Vierci Casaccia, inscrita en la Dirección General de los Registros Públicos - Registro de Personas Jurídicas y Asociaciones en fecha 20 de Enero de 1999, bajo el No. 9 y, en el Registro Público de Comercio en fecha 19 de Enero de 1999, bajo el No. 28.
- 2.) Escritura Pública No. 28 de fecha 20 de junio de 2005, pasada ante el Escribano Público Daniel Pedro Vierci Casaccia, inscrita en la Dirección General de los Registros Públicos - Registro de Personas Jurídicas y Asociaciones en fecha 04 de Agosto de 2005, bajo el No. 825 y, en el Registro Público de Comercio en fecha 4 de Agosto de 2005, bajo el No. 239.
- 3.) Escritura Pública No. 107 de fecha 10 de Octubre de 2007, pasada ante la Escribana Pública Elizabeth L. Delgado de Ayala, inscrita en la Dirección General de los Registros Públicos – Sección Personas Jurídicas y Asociaciones en fecha 27 de Noviembre de 2007, bajo el No. 1458 y, en el Registro Público de Comercio en fecha 27 de Noviembre de 2007, bajo el No. 704.
- 4.) Escritura Pública No. 130 de fecha 15 de Diciembre de 2007, pasada ante la Escribana Pública Elizabeth L. Delgado de Ayala, inscrita en la Dirección General de los Registros Públicos – Sección Personas Jurídicas y Asociaciones en fecha 6 de Febrero de 2008, bajo el No. 50 y, en el Registro Público de Comercio en fecha 6 de Febrero de 2008, bajo el No. 137.
- 5.) Escritura Pública No. 177 de fecha 31 de Diciembre de 2008, pasada ante la Escribana Pública Elizabeth L. Delgado de Ayala, inscrita en la Dirección General de los Registros Públicos – Sección Personas Jurídicas y Asociaciones en fecha 12 de Febrero de 2009, bajo el No. 280 y, en el Registro Público de Comercio en fecha 25 de Marzo de 2009, bajo el No. 230.
- 6.) Escritura Pública No. 85 de fecha 30 de Junio de 2010, pasada ante la Escribana Pública Elizabeth L. Delgado de Ayala, inscrita en la Dirección General de los Registros Públicos – Sección Personas Jurídicas y Asociaciones en fecha 22 de Julio de 2010, bajo el No. 576 y, en el Registro Público de Comercio en fecha 22 de Julio de 2010, bajo el No. 391.

  
Lic. Joaquín Benítez Fantilli  
Contador

  
Lic. Horacio Campos Doria  
Síndico

  
Enrique Biedermann Smith  
Presidente

7.) Escritura Pública No. 18 de fecha 8 de Febrero de 2012, pasada ante la Escribana Pública Elizabeth L. Delgado de Ayala, inscrita en la Dirección General de los Registros Públicos – Sección Personas Jurídicas y Asociaciones en fecha 5 de Marzo de 2012, bajo el No. 191 y, en el Registro Público de Comercio en fecha 5 de Marzo de 2012, bajo el No. 1350.

8.) Escritura Pública Nº 40 de fecha 13/04/2016, pasada ante la Escribana Pública Elizabeth L. Delgado de Ayala, inscrita en la Dirección General de los Registros Públicos – Sección Personas Jurídicas y Asociaciones en fecha 16/06/2016, bajo el Nº 1 y, en la Dirección Gral. de los Registros Públicos Sección Comercio, bajo el Nº 001.

La Sociedad tiene como objeto principal la explotación del ramo de publicidad en sus diversas modalidades.

La Sociedad podrá emitir Títulos-Valores y podrán ser negociados a través de la Bolsa de Valores y Productos de Asunción S.A. u otras entidades que se llegaren a crear, previa autorización de la Comisión Nacional de Valores. Además podrá realizar todo tipo de actos, contratos, operaciones, que se relacionen directa o indirectamente con su Objeto y, para el ejercicio de todas las acciones que considere necesario y/o ventajosas para la Sociedad, o cualquier otra actividad lícita.

## NOTA 2 – RESUMEN DE LAS PRINCIPALES POLÍTICAS CONTABLES

A continuación se resumen las políticas de contabilidad más significativas aplicadas por la Sociedad:

**a. Ajuste por inflación de la Moneda a Cuenta:**

Los estados contables se han preparado sobre la base de costos históricos, excepto para el caso de los activos y pasivos en moneda extranjera y los bienes de uso según se explica en los puntos b. y e. de la presente nota, y no reconocen en forma integral los efectos de la inflación en la situación patrimonial y financiera de la Sociedad, en los resultados de sus operaciones y los flujos de caja, en atención a que la corrección monetaria no constituye una práctica contable obligatoria en el Paraguay. De haberse aplicado una corrección monetaria integral de los estados contables podrían haber surgido diferencias en la presentación de la situación patrimonial y financiera de la Sociedad, en los resultados de sus operaciones y en los flujos de caja al 30 de setiembre de 2016 y 2017.

**b. Moneda extranjera:**

Los activos y pasivos en moneda extranjera se encuentran valuados al tipo de cambio establecido por la S.E.T. al cierre del mes de setiembre, en G. 5.653,58 para Activos y G. 5.659,58 para Pasivos. Las diferencias de cambio originadas por fluctuaciones en los tipos de cambio producidos entre las fechas de concertación de las operaciones y su liquidación o valuación al cierre del período, son reconocidas en resultados.

**c. Recaudaciones a Depositar, bancos y otros valores:**

Para la preparación del estado de flujos de caja se consideraron dentro del concepto de caja los saldos en efectivo, disponibilidades en cuentas bancarias y toda inversión de muy alta liquidez, con vencimiento originalmente pactada no superior a tres meses.

**Lic. Joaquín Benítez Fantilli**  
Contador

Lic. Horacio Campos Doria  
Síndico

Enrique Biedermann Smith  
Presidente

d. Bienes de Cambio:

Se componen de espacios publicitarios comprados, las mismas se valúan a costo de adquisición.

e. Bienes de Uso:

Los bienes de uso se exponen a su costo re expresado menos la correspondiente depreciación acumulada. Los bienes de uso son revaluados aplicando el coeficiente de re expresión. El incremento neto por re-expresión se acredita a la cuenta patrimonial reserva de revalúo. Los costos de las mejoras que extienden la vida útil de los bienes o aumentan su capacidad productiva son imputados a las cuentas respectivas del activo. Los gastos de mantenimiento son cargados a resultados. La depreciación es calculada por el método de línea recta, a partir del año siguiente en que se adquieren los bienes, aplicando tasas anuales suficientes para extinguir sus valores al final de su vida útil estimada.

f. Reconocimiento de Ingresos y Egresos:

Los ingresos y egresos son reconocidos en función de su devengamiento.

g. Impuesto a la Renta:

El impuesto a la renta anual se basa en la utilidad contable antes de este concepto, ajustada por las partidas que la Ley N° 125/91 y N° 2421/04 incluye o excluye para la determinación de la utilidad gravable.

h. Previsión para incobrables:

El criterio aplicado por la Empresa para la constitución de las provisiones es del 6% sobre la cartera de créditos del ejercicio anterior.

NOTA 3 – DISPONIBILIDADES

Los saldos de las cuentas de activos disponibles corresponden a valores monetarios mantenidos en efectivo y en cuentas corrientes en Entidades Financieras del país y las recaudaciones en caja pendientes de su depósito en cuentas bancarias.

Los activos disponibles en efectivo se componen de la siguiente forma:

Cuenta	30.09.17	30.09.16
Fondo Fijo Gs.	3.350.000	1.350.000
Recaudaciones a Depositar	479.700.318	20.759.533
Banco Visión	4.720.222	1.459.868
Banco Regional	0	929.376
Banco Regional U\$S	1.939.405	0
Banco GNB	2.603.102	0
Banco itau U\$D	4.361.624	0
Banco Sudameris	0	10.240.027
Banco BBVA	5.194.885	167.468
Financiera Río Caja Ahorro	41.877	42.512
Banco Amambay	712.634	0
Banco Continental	6.597.989	2.431.306
Banco Continental U\$S	3.368.742	0
Total	512.590.798	37.380.090

Lic. Joaquín Benítez Fantilli  
Contador

Lic. Horacio Campos Doria  
Síndico

Enrique Biedermann Smith  
Presidente

NOTA 4 – CRÉDITOS POR VENTAS

Los saldos del rubro se exponen como sigue:

Cuenta	30.09.17	30.09.16
Cientes	5.285.976.187	7.295.112.472
Cientes U\$D	910.243.058	1.359.595.229
Previsión para Incobrables	-772.799.872	-216.367.692
Total	5.423.419.373	8.438.340.009

Para la constitución de la previsión se consideró el 6% del valor total del saldo cliente del ejercicio anterior.

NOTA 5 – OTROS CRÉDITOS

Los saldos del rubro se exponen como sigue:

Cuenta		30.09.17		30.09.16
Anticipo al personal		239.882.729		16.624.682
Anticipo a Proveedores		1.693.743.311		1.575.728.756
Anticipo de Impuesto a la Renta		120.148.312		92.182.734
Costos a Facturar		3.112.325.225		871.949.374
Créditos Directores / Accionistas		0		415.348.352
* Hugo Biedermann Montaner	0		206.316.566	
* Enrique Biedermann Smith	0		209.031.786	
Empresas Relacionadas - Nota 5 A		2.669.196.098		1.842.702.636
Fondos a rendir		777.677.261		529.038.323
Impuesto al Valor Agregado		511.426.896		0
Otros Créditos		4.495.000.000		332.215.267
Cuentas a Cobrar *		2.784.619.532		0
Retenciones de IVA Recibidas		395.423.614		594.120.245
Retenciones de Renta Recibidas		70.419.091		105.386.618
Seguros a Vencer		73.210.573		80.325.179
Intereses a Vencer		3.818.641.642		1.487.169.600
Gastos pagados por Adelantado		297.928.797		0
Total		21.059.643.081		7.942.791.766

\*Corresponde a lo adeudado por el MIC, en gestión judicial.  
Los datos correspondientes al ejercicio 2016 fueron adecuados al formato actual.

NOTA 5- A – EMPRESAS RELACIONADAS

Los saldos del rubro se exponen como sigue:

Cuenta	30.09.17	30.09.16
B Strategic Media S.A.	582.621.394	408.662.093
CIM S.A.	800.761.089	199.398.589
El Barrio Estudio Creativo S.A.	1.285.813.615	1.233.911.892
Palo Santo Editorial S.A.	0	730.062
Total	2.669.196.098	1.842.702.636

Lic. Joaquín Benítez Fantilli  
Contador

Lic. Horacio Campos Doria  
Síndico

Enrique Biedermann Smith  
Presidente

NOTA 6 – BIENES DE CAMBIO

Los saldos del rubro se exponen como sigue:

Cuenta	30.09.17	30.09.16
B strategic Media S.A.	0	160.050.915
Penta S.A.	0	34.733.129
Total	0	194.784.044

NOTA 7- CARGOS DIFERIDOS

Los saldos del rubro se exponen como sigue:

Cuenta	30.09.17	30.09.16
Intereses a Vencer NC	4.344.505.856	1.865.014.032
Garantía de Alquiler	55.520.052	3.172.973
Intereses a Dev. Bonos Serie I LP	61.734.248	0
Intereses a Dev. Bonos Serie II LP	1.595.699.722	0
Total	6.057.459.878	1.868.187.005

Los datos correspondientes al ejercicio 2016 fueron adecuados al formato actual.

NOTA 8 – DEUDAS COMERCIALES

Los saldos del rubro se exponen como sigue:

Cuenta	30.09.17	30.09.16
Deudas Comerciales	4.960.184.863	6.168.447.077
Deudas Comerciales U\$D	386.298.934	678.074.535
Cheques Diferidos Emitidos	0	0
Total	5.346.483.797	6.846.521.612

NOTA 9 – DEUDAS FINANCIERAS

Los saldos del rubro se exponen como sigue:

Cuenta	Corto Plazo	Largo Plazo
Préstamos Bancarios Locales a Pagar	11.467.475.457	13.703.040.464
Cheques Diferidos	0	0
Cheques Diferidos U\$D	0	0
Total al 30.09.2017	11.467.475.457	13.703.040.464
Total al 30.09.2016	8.984.192.145	5.757.277.180

Composición de "Préstamos Bancarios Locales a Pagar" ver anexo IV (Pag. 31)  
Los datos correspondientes al ejercicio 2016 fueron adecuados al formato actual.

Lic. Joaquín Benítez Fantilli  
Contador

Lic. Horacio Campos Doria  
Síndico

Enrique Biedermann Smith  
Presidente

NOTA 10 – CARGAS FISCALES A PAGAR

Los saldos del rubro se exponen como sigue:

Cuenta	30.09.17	30.09.16
Retenciones de IVA a Pagar	76.492.988	81.479.487
Retenciones de Renta a Pagar	7.358.473	11.925.303
Iracis a Pagar	16.849.415	77.396.220
Total	100.700.876	170.801.010

NOTA 11 – REMUNERACIONES Y CARGAS SOCIALES

Los saldos del rubro se exponen como sigue:

Cuenta	30.09.17	30.09.16
I.P.S.	57.741.744	73.506.904
Sueldos y aguinaldos a Pagar	232.656.681	606.430.534
Remunerac. Personal a Pagar	137.916.665	85.699.997
Total	428.315.090	765.637.435

NOTA 12 – OTROS PASIVOS

Los saldos del rubro se exponen como sigue:

Cuenta	30.09.17	30.09.16
Hon. Profesionales	0	25.290.909
Gastos a Reembolsar	0	16.441.901
Provisiones de Gastos U\$D	0	42.412.558
Provisión de Costos	199.943.519	735.462.099
Total	199.943.519	819.607.467

NOTA 13 – RESERVAS

Los saldos del rubro se exponen como sigue:

Cuenta	30.09.17	30.09.16
Reserva Legal	555.193.723	466.014.248
Reserva Inversión en Otras Empresas	-1.290.218.790	0
Reserva de Revalúo	956.776.144	406.188.341
Total	221.751.077	872.202.589

La Reserva Legal según lo dispone la Ley Nº 2421/04 de Adecuación Fiscal, se requiere que un mínimo del 5 por ciento de la utilidad distributable de cada ejercicio, deducido el Impuesto a la Renta, se transfiera a una Reserva Legal hasta que ésta sea igual al 20 por ciento del capital. La Reserva Legal puede compensar pérdidas o puede ser capitalizada, existiendo en ambos casos la obligación de reponerla. Las Reservas de Inversión en Otras Empresas fueron hechas en base a lo invertido en ambas empresas considerando los resultados acumulados en estas, incluyendo los resultados del ejercicio 2016.

Lic. Joaquín Benítez Fantilli  
Contador

Lic. Horacio Campos Doria  
Síndico

Enrique Biedermann Smith  
Presidente

NOTA 14 – INVERSIONES PERMANENTES

Los saldos del rubro se exponen como sigue:

Cuenta	30.09.17	30.09.16
CIM S.A. (Aporte irrevocable)	0	2.000.000.000
CIM S.A. (Acciones)	2.000.000.000	0
El Barrio Estudio Creativo S.A. (Acciones)	296.000.000	126.000.000
El Barrio Estudio Creativo S.A. (Aporte irrevocable)	0	166.257.124
Previsión por Inversión en Otras Empresas	-1.290.218.790	0
Total	1.005.781.210	2.292.257.124

\* En fecha 26/09/2016 se realizaron tanto en CIM S.A. como en El Barrio Estudio Creativo S.A, las asambleas general extraordinaria y ordinaria por aumentos de capital y, emisión de acciones, estas actas de asambleas fueron protocolizadas según Escritura Pública Nº 163 y 175 de CIM S.A. y El Barrio Estudio Creativo S.A respectivamente, y las nuevas acciones ya fueron entregadas. Las Previsiones fueron hechas en base a lo invertido en ambas empresas considerando los resultados acumulados en estas, incluyendo los resultados del ejercicio 2016.

NOTA 15 - CAPITAL

Según acta de asamblea general extraordinaria de accionistas Nº 2/2015 de fecha 28/12/2015 se modifica el art. Nº 5, estableciendo que el Capital Social asciende a la suma de G. 10.000.000.000 (Guaraníes Diez Mil Millones), Representado por 1.000 (Mil) acciones de un valor nominal de Gs. 10.000.000 (Diez Millones) cada acción, que a la vez están enumeradas del 0001 al 1.000. En dicha asamblea se emiten 620 acciones nuevas por un valor total de G. 6.200.000.000 (Guaraníes Seis Mil Doscientos Millones) las cuales son integradas por una capitalización de la Reserva de Revalúo por un total de G. 2.200.000.000 (Guaraníes Dos Mil Doscientos Millones) y con la transferencia de un inmueble ubicado en el distrito de Fernando de la Mora identificado como Finca Nº 22.477 por valor de G. 4.000.000.000 (Guaraníes Cuatro Mil Millones). El inmueble tiene un valor según tasación Nº BRE-46/16 de fecha 05/03/2016, elaborada por el Ing. Blas Pessolani, de:

Valor Mercado: G. 4.508.000.000.- (Guaraníes Cuatro Mil Quinientos Ocho Millones)

Valor Venta Rápida: G. 3.150.000.000.- (Guaraníes Tres Mil Ciento Cincuenta Millones)

La transferencia del inmueble ubicado en el distrito de Fernando de la Mora identificado como Finca Nº 22.477 por valor de G. 4.000.000.000 (Guaraníes Cuatro Mil Millones) a favor de BIEDERMANN PUBLICIDAD S.A.E. fue inscripta en el registro público según escritura Nº 39 de fecha 18/05/2016.

La empresa realizo modificación de los estatutos sociales – Aumento del Capital Social, la cual fue inscripta en el registro público según escritura Nº 40 en fecha 16/06/2016.

En fecha 30/09/2016 se procedió al canje de anteriores títulos, destrucción de estos y, entrega de nuevos títulos a los accionistas, según consta en acta de directorio Nº 15/2016.

Lic. Joaquín Benítez Fantilli  
Contador

Lic. Horacio Campos Doria  
Síndico

Enrique Biedermann Smith  
Presidente

NOTA 16 – BIENES DE USO

Cuenta	30.09.17	30.09.16
Terrenos	1.796.732.037	4.203.414.246
Edificios	8.188.764.441	10.496.156.132
Depreciac.Acumuladas-Edificios	-2.102.723.204	-1.783.845.799
Rodados	863.677.896	899.013.453
Deprec.Acumuladas-Rodados	-827.555.374	-845.874.865
Muebles, Utiles y Enseres	758.798.183	843.841.233
Deprec.Acumuladas-Mueb.y Ut.	-758.798.183	-757.523.498
Computadoras	1.208.157.634	1.205.311.531
Equipos Varios	1.288.634.955	1.185.679.293
Deprec.Acumuladas-Equipos	-2.244.047.445	-2.223.808.453
Instalaciones Varias	1.436.571.619	1.419.966.003
Deprec.Acumuladas-Instal.Varia	-973.084.958	-846.036.435
Mejoras en Propiedad Propia y/o de Terceros	624.866.936	436.454.390
Deprec.Acum.-Mejoras Prop.Terc	-436.454.390	-436.454.390
Bienes de Uso CENSO	153.815.179	168.083.877
Deprec. Acum. Bienes CENSO	-153.815.179	-136.340.702
Bienes de Uso-CDE	31.778.454	36.361.662
Deprec. Acum.- CDE	-31.778.454	-26.996.002
Total	8.823.540.147	13.837.401.676

- La Empresa ha constituido garantía prendaria sobre sus inmuebles a favor del Banco Amambay S.A.

NOTA 17 – CONTINGENCIAS Y COMPROMISOS

Al 30 de setiembre de 2017 no existen situaciones contingentes, ni reclamos en la generación de obligaciones para la Sociedad adicionales a las que se presentan en estos estados contables:


- \* La Entidad ha promovido una demanda ordinaria de Cumplimiento de Contrato y Cobro de G. 2.169.750.000 contra el Ministerio de Industria y Comercio.
- \* La Entidad ha contestado demanda y opuso excepción de falta de acción como medio general de defensa en el caso promovido por el Sr. Oscar Manuel Paiva por regulación de honorarios extrajudiciales.


NOTA 18 – HECHOS POSTERIORES

Entre la fecha de cierre del periodo y la fecha de preparación de estos estados contables no han ocurrido hechos significativos de carácter financiero o de otra índole que afecten la situación patrimonial o financiera o los resultados de la sociedad al 30 de setiembre de 2017.

..//..

  
Lic. Joaquín Benítez Fantilli  
Contador

  
Lic. Horacio Campos Doria  
Síndico

  
Enrique Biedermann Smith  
Presidente

BIEDERMANN

BALANCE GENERAL - REPORTE TRIMESTRAL  
1º DE ENERO AL 30 SETIEMBRE DE 2017 y 2016  
(Expresado en guaraníes)

ANEXO A

CUENTAS	VALORES DE ORIGEN						DEPRECIACIONES						Neto Resultante
	Saldo al 01.01.2017	Altas	Bajas	Revalúo	Ajustes	Saldo al 30.09.17	Saldo al 01.01.2017	Altas	Bajas	Revalúo	Ajustes	Saldo al 30.09.17	
Inmuebles	10.925.224.325	660.000.000	3.396.459.884	0	0	8.188.764.441	1895.666.585	207.056.619	0	0	0	2.102.723.204	6.086.041.237
Rodados	908.218.525	94.10.254	138.730.883	0	0	863.677.696	757.593.037	69.962.337	0	0	0	827.555.374	36.122.522
Muebles y Útiles	848.136.611	0	89.338.431	0	0	758.798.183	744.735.260	14.062.923	0	0	0	758.798.183	0
Equipos	2.492.624.822	10.407.667	106.239.900	0	0	2.496.792.589	2.172.275.595	717.71850	0	0	0	2.244.047.445	252.745.144
Instalaciones	1436.571619	0	0	0	0	1436.571619	894.792.851	78.292.107	0	0	0	973.084.958	463.486.661
Mejoras en Prop. Propia	436.454.390	188.412.546	0	0	0	624.866.936	436.454.390	0	0	0	0	436.454.390	188.412.546
Bienes de Uso Censo	207.701958	0	22.108.325	0	0	185.593.633	158.088.922	27.504.711	0	0	0	185.593.633	0
Sub - Total	17.254.932.253	1.053.010.467	3.752.877.423	0	0	14.555.065.297	7.059.606.640	468.650.547	0	0	0	7.528.257.187	7.026.808.110
Bienes no sujetos a depreciación													
Terrenos	4.368.272.153	1540.000.000	4.111.540.116	0	0	1796.732.037	0	0	0	0	0	0	1796.732.037
Sub - Total	4.368.272.153	1.540.000.000	4.111.540.116	0	0	1.796.732.037	0	0	0	0	0	0	1.796.732.037
Total general 30/09/2017	21.623.204.406	2.593.010.467	7.864.417.539	0	0	16.351.797.334	7.059.606.640	468.650.547	0	0	0	7.528.257.187	8.823.540.147
Total general 30/09/2016	20.043.685.700	421.097.795	0	0	0	20.464.783.495	6.005.240.934	622.140.885	0	0	0	6.627.381.819	13.837.401.676

Las notas y anexos que se adjuntan forman parte de los estados financieros

Lic. Joaquín Benítez Fantilli  
Contador

Lic. Horacio Campos Doria  
Síndico

Enrique Biedermann Smith  
Presidente

BIEDERMANN

BALANCE GENERAL - REPORTE TRIMESTRAL

ANEXO B

POR EL PERIODO COMPRENDIDO ENTRE EL

1° DE ENERO AL 30 SETIEMBRE DE 2017 y 2016

( Expresado en guaraníes )

ACTIVOS INTANGIBLES

Cuentas	Valores de Origen				Amortizaciones				Neto Resultante
	Al Inicio del Periodo	Aumentos	Disminución	Al Cierre del Periodo	Acumulados al Inicio del Periodo	Del Periodo	Bajas	Acumulados al Cierre del Periodo	
Sistemas, Licencias y Software	545.507.627	0	0	545.507.627	386.987.458	26.420.031	0	413.407.489	132.100.138
Usufructo espacio en palco	222.680.000	0	0	222.680.000	11.133.999	33.401.997	0	44.535.996	178.144.004
Total general 30/09/2017	768.187.627	0	0	768.187.627	398.121.457	59.822.028	0	457.943.485	310.244.142
Total general 30/09/2016	375.731.157	392.456.470	0	768.187.627	353.426.817	24.907.293	0	378.334.110	389.853.517

Las notas y anexos que se adjuntan forman parte de los estados financieros

Lic. Joaquín Benítez Fantilli  
Contador

Lic. Horacio Campos Doria  
Síndico

Enrique Biedermann Smith  
Presidente

BIEDERMANN

BALANCE GENERAL - REPORTE TRIMESTRAL  
1° DE ENERO AL 30 SETIEMBRE DE 2017 y 2016  
( Expresado en guaraníes )

ANEXO C

INVERSIONES, ACCIONES, DEBENTURES Y OTROS TITULOS EMITIDOS EN SERIE  
PARTICIPACION EN OTRAS SOCIEDADES

Denominación y Características de los valores Emisor	Clase	Valor Nominal Unitario	Cant.	Valor Nominal Total	Valor Patrimonial Proporcional	Valor de Libros	Valor de Cotizac.	Información sobre el Emisor				
								% de Particip.	Actividad Principal	Capital	Según Ultimo Balance	
											Resultado	Patrim. Neto
Inversiones Temporarias				NO APLICABLE								
Totales al 30/09/2017												
Totales al 30/09/2016												
Inversiones Permanentes El Barrio Estudio Creativo S.A.	Ordinarias Nominativas	1.000.000	500	500.000.000	296.000.000	296.000.000	Nominal	59,20	Explotacion del ramo Publicitario en sus diversas modalidades.	500.000.000	120.750.633	-116.089.922
CIM.S.A.	Ordinarias Nominativas	10.000.000	280	2.800.000.000	2.000.000.000	2.000.000.000	Nominal	71,43	Explotacion de servicios de radio difusión	2.800.000.000	301.624.354	1.689.129.160
Totales al 30/09/2017						2.296.000.000						
Totales al 30/09/2016						126.000.000						

Las notas y anexos que se adjuntan forman parte de los estados financieros

Ver nota 14 inversiones permanentes.

**VALORACIÓN:** SOBRE LA VALORACIÓN DE LAS INVERSIONES, LA MISMA ESTÁ VALORADA, EN EL CASO DE LAS ACCIONES, AL VALOR NOMINAL DE LAS MISMAS. EN EL CASO DE LOS APORTES IRREVOCABLES SE VALORAN EN FUNCIÓN DEL APORTE NOMINAL EN GUARANÍES REALIZADO EN AMBOS CASOS (CIM S.A. Y EL BARRIO ESTUDIO CREATIVO S.A.”).

Lic. Joaquín Benítez Fantilli  
Contador

Lic. Horacio Campos Doria  
Síndico

Enrique Biedermann Smith  
Presidente

ANEXO D

BALANCE GENERAL - REPORTE TRIMESTRAL  
1° DE ENERO AL 30 DE SETIEMBRE DE 2017 y 2016  
(Expresado en guaraníes)

OTRAS INVERSIONES

Cuentas	Valor de Costo	Amortización	Valor de Cotización	Valor Registrado 30.09.2017	Valor Registrado 30.09.2016
Inversiones Corrientes	NO APLICABLE				
Sub Total					
Inversiones No Corrientes		-	-	-	-
Sub Total	-	-	-	-	-
Totales Ejercicio	-	-	-	-	-

Las notas y anexos que se adjuntan forman parte de los estados financieros

Lic. Joaquín Benítez Fantilli  
Contador

Lic. Horacio Campos Doria  
Síndico

Enrique Biedermann Smith  
Presidente

ANEXO E

BALANCE GENERAL - REPORTE TRIMESTRAL  
1° DE ENERO AL 30 DE SETIEMBRE DE 2017 y 2016  
(Expresado en guaraníes)

PREVISIONES

RUBRO	Saldo al Inicio del Ejercicio	Aumentos	Disminución	Saldo al Cierre	
				30.09.2017	30.09.2016
Deducidas del Activo	772.799.872		-	772.799.872	216.367.692
Total	772.799.872	-	-	772.799.872	216.367.692
Incluidas en el Pasivo		-			
Total	-		-	-	-

Las notas y anexos que se adjuntan forman parte de los estados financieros

Lic. Joaquín Benítez Fantilli  
Contador

Lic. Horacio Campos Doria  
Síndico

Enrique Biedermann Smith  
Presidente

BALANCE GENERAL - REPORTE TRIMESTRAL  
1° DE ENERO AL 30 DE SETIEMBRE DE 2017 y 2016  
(Expresado en guaraníes)

COSTO DE MERCADERÍAS O PRODUCTOS VENDIDOS  
O SERVICIOS PRESTADOS

Detalle	Ejercicio			
	30.09.2017		30.09.2016	
I COSTO DE MERCADERÍAS O PRODUCTOS VENDIDOS				
Existencias al comienzo del periodo				
Bienes de Cambio			194.784.044	
				194.784.044
Compras y Costos de Producción del Ejercicio				
a) Compras	(9.724.660.358)		(16.779.004.607)	
b) Devoluciones				
		(9.724.660.358)		(16.779.004.607)
Existencia al Cierre del Periodo				
Bienes de Cambio			194.784.044	
				194.784.044
II COSTO DE SERVICIOS PRESTADOS				
COSTO DE MERCADERÍAS O PRODUCTOS VENDIDOS Y SERVICIOS PRESTADOS		(9.724.660.358)		(16.389.436.519)

Las notas y anexos que se adjuntan forman parte de los estados financieros

Lic. Joaquín Benítez Fantilli  
Contador

Lic. Horacio Campos Doria  
Síndico

Enrique Biedermann Smith  
Presidente

BIEDERMANN

ANEXO G

BALANCE GENERAL - REPORTE TRIMESTRAL  
1° DE ENERO AL 30 SETIEMBRE DE 2017 y 2016  
(Expresado en guaraníes)

ACTIVOS Y PASIVOS EN MONEDA EXTRANJERA

DETALLE	Moneda Extranjera		Cambio Vigente	Moneda Local	
	Clase	Monto		Monto Ejercicio	
				30.09.17	30.09.16
ACTIVO					
ACTIVO CORRIENTE					
BANCOS					
Recaudaciones a Depositari U\$S	U\$S	0,00	0,00	0	2.431.307
Banco Itau U\$S	U\$S	771,48	5.653,58	4.361.624	0
Banco Continental U\$S	U\$S	595,86	5.653,58	3.368.742	0
Banco Regional U\$S	U\$S	343,04	5.653,58	1.939.404	929.376
CRÉDITOS					
Cientes U\$S	U\$S	161.002,95	5.653,58	910.243.058	1.359.595.229
Otros Créditos U\$S	U\$S		0,00	0	0
Sub-Totales		162.713,33		919.912.829	1.362.955.912
ACTIVO NO CORRIENTE					
Otros Créditos NC U\$S	U\$S	0,00	0,00	0	3.172.977
Sub-Totales		0,00		0	3.172.977
TOTAL ACTIVO		162.713,33		919.912.829	1.366.128.889
PASIVO					
PASIVO CORRIENTE					
DEUDAS FINANCIERAS					
Deudas Financieras U\$S	U\$S	0		0	0
DEUDAS COMERCIALES					
Deudas comerciales U\$S	U\$S	68.255,76	5.659,58	386.298.934	678.074.535
Otros Pasivos U\$S	U\$S	0,00	0,00	0	42.412.558
Cheques Diferidos Emitidos U\$S	U\$S	0,00		0	0
Sub-Totales		68.255,76		386.298.934	720.487.093
PASIVO NO CORRIENTE					
DEUDAS FINANCIERAS			0,00	0	0
DEUDAS COMERCIALES			0,00	0	0
Sub-Totales		0,00		0	0
TOTAL PASIVO		68.255,76		386.298.934	720.487.093

Las notas y anexos que se adjuntan forman parte de los estados financieros

Lic. Joaquín Benítez Fantilli  
Contador

Lic. Horacio Campos Doria  
Síndico

Enrique Biedermann Smith  
Presidente

BALANCE GENERAL - REPORTE TRIMESTRAL  
1° DE ENERO AL 30 SETIEMBRE DE 2017 y 2016  
( Expresado en guaraníes )

INFORMACIÓN REQUERIDA SOBRE COSTOS Y GASTOS

	Gastos de Administrac.	Gastos Financieros	Gastos de Comercializac.	Otros Gastos no Operativos	Total al	
					30.09.17	30.09.16
Remuneraciones de administradores, directores síndicos y consejo de vigilancia	-	-	2.483.834.449	-	2.483.834.449	1.375.499.997
Sueldos y Jornales	-	-	871.026.888	-	871.026.888	1.928.895.553
Contribuciones Sociales	-	-	127.107.039	-	127.107.039	274.114.603
Recupero de Gastos Gastos de publicidad y propag.	-	-	-	-	-	0
Servicios Básicos Impuestos, Tasas, Contribuciones e Impuesto a la Renta y Maquilla	272.973.270	-	-	-	272.973.270	361.845.187
Intereses de Bancos e Instituciones Financieras	-	2.193.460.751	0	-	2.193.460.751	1.365.358.260
Amortizaciones Bienes de Uso	468.650.547	-	-	-	468.650.547	622.140.885
Amortizaciones Bienes Intangibles	59.822.028	-	-	-	59.822.028	24.907.293
Gastos Rodados	68.425.978	-	-	-	68.425.978	81.031.920
Créditos Incobrables	0	-	-	0	0	216.367.692
Otros Gastos	1.165.295.993	-	610.615.818	1.730.921.456	3.506.833.267	443.702.678
Totales al 30/09/2017	2.035.167.816	2.193.460.751	4.092.584.194	1.730.921.456	10.052.134.217	
Totales al 30/09/2016	5.112.138.116	1.365.358.260	0	216.367.692	-	6.693.864.068

Lic. Joaquín Benítez Fantilli  
Contador

Lic. Horacio Campos Doria  
Síndico

Enrique Biedermann Smith  
Presidente



BALANCE GENERAL - REPORTE TRIMESTRAL  
1° DE ENERO AL 30 DE SETIEMBRE DE 2017 y 2016  
(Expresado en guaraníes)


INDICES ECONOMICOS - FINANCIEROS

INDICES	Acumulado al Final del Periodo	
	30.09.2017	30.09.2016
Liquidez (1)	1,539	0,940
Endeudamiento (2)	2,615	1,783
Rentabilidad (3)	0,0026	0,046
<div>(1) <math>\frac{\text{Activo Corriente}}{\text{Pasivo Corriente}}</math> (2) <math>\frac{\text{Total del Pasivo}}{\text{Patrimonio Neto}}</math> (3) <math>\frac{\text{Resultado Antes Del Impuesto a la Renta}}{\text{Patrimonio Neto Excluido el Resultado Del Periodo}}</math></div>		

Las notas y anexos que se adjuntan forman parte de los estados financieros

  
Lic. Joaquín Benítez Fantilli  
Contador

  
Lic. Horacio Campos Doria  
Síndico

  
Enrique Biedermann Smith  
Presidente

ANEXO I - INFORME SOBRE PERSONAS VINCULADAS O RELACIONADAS

A) PARTES VINCULADAS O RELACIONADAS

Según art. 34 de la Ley N° 1.284/98

Inc. a) Personas con derecho a voto que controlen al menos el diez por ciento del capital de las mismas.

N°	Nombres y Apellidos
1	Hugo E. Biedermann Montaner

Inc. b) A las sociedades anónimas en las que estas controlen por lo menos el diez por ciento del capital.

Nombre de la Sociedad Vinculada	Factores de Vinculación
CIM S.A.	Participación accionaria
El Barrio Estudio Creativo S.A.	Participación accionaria

Inc. c) A sus accionistas que tengan potestad de elegir en asambleas al menos un director.

N°	Nombres y Apellidos
1	Hugo E. Biedermann Montaner
2	Enrique D. Biedermann Smith
3	Hugo E. Biedermann Smith
4	Sandra D. Biedermann Smith
5	Sonia M. Biedermann Smith

  
Lic. Joaquín Benítez Fantilli  
Contador

  
Lic. Horacio Campos Doria  
Síndico

  
Enrique Biedermann Smith  
Presidente

Inc. d) A sus directores, administradores, síndicos, auditores y apoderados.

N°	Nombres y Apellidos	Cargo
1	Enrique D. Biedermann S.	Presidente
2	Hugo E. Biedermann S.	Vicepresidente
3	Hugo E. Biedermann M.	Director Titular
4	Sandra D. Biedermann S.	Directora Titular
5	Sonia M. Biedermann S.	Directora Titular
6	Horacio Campos Doria	Síndico Titular
7	Héctor R. Aquino	Síndico Suplente
8	Maggie Noldin	Gte. Administrativo
9	PKF Controller Cont.&Aud.	Auditores Externos

Según art. 27 de la Res. N° 763/04

Inversiones de la Sociedad en valores de otras empresas que representen más del 10% del Activo de la Sociedad			
Nombre de la Empresa	Monto de la Inversión	Tipo de Valor	Indicar el porcentaje de participación en el Capital Integrado de la
No aplica	No aplica	No aplica	No aplica

Activos de la sociedad comprometidos en más del 20% en garantía de obligaciones de otra u otras empresas			
Nombre de la Empresa	Valor de los Bienes	Tipo de Bien o Valor	Monto de la Deuda garantizada
No aplica	No aplica	No aplica	No aplica

  
Lic. Joaquín Benítez Fantilli  
Contador

  
Lic. Horacio Campos Doria  
Síndico

  
Enrique Biedermann Smith  
Presidente

BIEDERMANN

Según art. 28 de la Res. N° 763/04  
Vinculación por nivel de endeudamiento: No Aplicable

Según art. 1° de la Res. CNV N° 1257/10

Nombre y Apellido	Empresa	% de Participación	Monto
Enrique D.Biedermann S.	B Strategic Media S.A.	10,00%	6.000.000
	Cim S.A.	3,00%	80.000.000
	El Barrio Estudio Creativo S.A.	10,20%	51.000.000
	Brand Store S.A.	90,00%	180.000.000
Hugo E.Biedermann S.	B Strategic Media S.A.	10,00%	6.000.000
	Cim S.A.	3,00%	80.000.000
	El Barrio Estudio Creativo S.A.	10,20%	51.000.000
Hugo E.Biedermann M.	B Strategic Media S.A.	60,00%	36.000.000
	Cim S.A.	17,00%	480.000.000
Sandra D.Biedermann S.	B Strategic Media S.A.	10,00%	6.000.000
	Cim S.A.	3,00%	80.000.000
	El Barrio Estudio Creativo S.A.	10,20%	51.000.000
Sonia M.Biedermann S.	B Strategic Media S.A.	10,00%	6.000.000
	Cim S.A.	3,00%	80.000.000
	El Barrio Estudio Creativo S.A.	10,20%	51.000.000

VINCULACIONES POR CARGO

Nombre y Apellido	Empresa	Cargo
Hugo E.Biedermann M.	El Barrio Estudio Creativo S.A.	Director Titular
Enrique D.Biedermann S.	B Strategic Media S.A.	Vicepresidente
	Brand Store S.A.	Presidente
Hugo E.Biedermann S.	B Strategic Media S.A.	Presidente
	El Barrio Estudio Creativo S.A.	Vicepresidente
	Cim S.A.	Vicepresidente
Sandra D.Biedermann S.	Cim S.A.	Presidenta
Sonia M.Biedermann S.	B Strategic Media S.A.	Directora Titular
	El Barrio Estudio Creativo S.A.	Presidenta
Lic. Horacio Campos Doria	B Strategic Media S.A.	Síndico Titular
	Cim S.A.	Síndico Titular
	El Barrio Estudio Creativo S.A.	Síndico Titular

Lic. Joaquín Benítez Fantilli  
Contador

Lic. Horacio Campos Doria  
Síndico

Enrique Biedermann Smith  
Presidente

B) SALDO CON PARTES RELACIONADAS

ACTIVO

Cuentas a cobrar

Cuenta	30.09.17	30.09.16
B Strategic Media S.A.	582.621.394	408.662.093
CIM S.A.	800.761.089	199.398.589
El Barrio Estudio Creativo S.A.	1.285.813.615	1.233.911.892
Palo Santo Editorial S.A.	0	730.062
Total	2.669.196.098	1.842.702.636

Bienes de cambio

Cuenta	30.09.17	30.09.16
B strategic Media S.A.	0	160.050.915
CIM S.A.	0	0
Total	0	160.050.915

Lic. Joaquín Benítez Fantilli  
Contador

Lic. Horacio Campos Doria  
Síndico

Enrique Biedermann Smith  
Presidente



ANEXO III - COMPOSICIÓN DE CAPITAL (Art. 3° Resolución CNV N° 1257/10)

COMPOSICIÓN AL 30 de Setiembre de 2017

NOMBRE DE LA SOCIEDAD VINCULADA: CIM S.A.

NOMBRE DE LA ENTIDAD FISCALIZADA POR LA CNV: Biedermann Publicidad S.A.E.

PORCENTAJE DE PARTICIPACIÓN DE LA SOCIEDAD VINCULADA EN EL CAPITAL INTEGRADO DE LA ENTIDAD FISCALIZADA: 71,43%

Composición del capital de la sociedad vinculada:

Capital emitido	Gs. 2.800.000.000
Capital suscrito	Gs. 2.800.000.000
Capital Integrado	Gs. 2.800.000.000

CUADRO DEL CAPITAL INTEGRADO DE LA SOCIEDAD VINCULADA:

N°	Accionista/Socio	Monto	% de participación del capital integrado
1	Biedermann Publicidad S.A.	Gs. 2.000.000.000	71,43%
2	Hugo Biedermann Montaner	Gs. 480.000.000	17,14%
3	Enrique Biedermann Smith	Gs. 80.000.000	2,86%
4	Hugo Biedermann Smith	Gs. 80.000.000	2,86%
5	Sandra Biedermann Smith	Gs. 80.000.000	2,86%
6	Sonia Biedermann Smith	Gs. 80.000.000	2,86%

Lic. Joaquín Benítez Fantilli  
Contador

Lic. Horacio Campos Doria  
Síndico

Enrique Biedermann Smith  
Presidente

ANEXO IV – PRÉSTAMOS BANCARIOS LOCALES A PAGAR AL 30/09/2017

CORTO PLAZO				
ENTIDAD	EMISION	VENCIMIENTO	TOTAL SALDO A PAGAR	A vencer
BANCO AMAMBAY S.A.	13/06/2017	10/06/2024	2.680.456.170	2.680.456.170
VISIÓN BANCO S.A.E.C.A.	10/06/2016	10/05/2018	243.357.563	243.357.563
FINLATINA S.A. DE FINANZAS	30/11/2015	30/11/2017	243.690.450	243.690.450
SOBREGIRO ITAU CTE.CTE. U\$			5.475.913	5.475.913
SOBREGIRO REGIONAL CTA. CTE. GS			202.684.306	202.684.306
BONOS SERIE I	29/12/2016	06/12/2019	12.914.521	12.914.521
BONOS SERIE II	29/12/2016	03/12/2021	124.856.986	124.856.986
BANCO REGIONAL	27/03/2017	20/03/2018	520.041.098	520.041.098
BANCO REGIONAL	11/09/2017	05/09/2018	447.393.752	447.393.752
FINANCIERA EL COMERCIO S.A.E.C.A.	06/06/2017	10/12/2017	270.023.084	270.023.084
FINANCIERA EL COMERCIO S.A.E.C.A.	13/06/2017	15/12/2017	161.836.289	161.836.289
FINANCIERA EL COMERCIO S.A.E.C.A.	19/07/2017	19/11/2017	187.142.713	187.142.713
FINANCIERA EL COMERCIO S.A.E.C.A.	19/09/2017	19/09/2018	785.630.340	785.630.340
BANCO GNB	16/06/2017	16/06/2018	1.218.633.796	1.218.633.796
BANCO GNB	06/07/2017	06/01/2018	347.713.141	347.713.141
BANCO GNB	13/09/2017	12/09/2018	1.082.902.449	1.082.902.449
FINLATINA S.A. DE FINANZAS	12/07/2017	14/11/2017	709.493.892	709.493.892
FINANCIERA RIO SAECA	22/08/2017	21/12/2017	637.646.888	637.646.888
FINLATINA S.A. DE FINANZAS	30/08/2017	01/12/2017	523.879.437	523.879.437
FINLATINA S.A. DE FINANZAS	28/09/2017	13/03/2018	537.223.088	537.223.088
FINANCIERA RIO SAECA	26/09/2017	26/12/2017	524.479.581	524.479.581
			11.467.475.457	11.467.475.457

LARGO PLAZO				
ENTIDAD	EMISION	VENCIMIENTO	TOTAL SALDO A PAGAR	A vencer
BANCO AMAMBAY S.A.	13/06/2017	10/06/2024	7.771.866.972	7.771.866.972
Vision Banco S.A.E.C.A.	10/06/2016	10/05/2018	360.425.001	360.425.001
BONOS SERIE I	29/12/2016	06/12/2019	470.477.811	470.477.811
BONOS SERIE II	29/12/2016	03/12/2021	5.100.270.680	5.100.270.680
TOTAL			13.703.040.464	13.703.040.464

Lic. Joaquín Benítez Fantilli  
Contador

Lic. Horacio Campos Doria  
Síndico

Enrique Biedermann Smith  
Presidente



**BALANCE GENERAL CONSOLIDADO**  
**AL 30 DE SETIEMBRE DE 2017**  
**( Expresado en guaraníes )**

	BPSA	CIM S.A.	EL BARRIO	NETEO	TOTAL
	30.09.2017				30.09.2017
<b>ACTIVO</b>					
<b>Corriente</b>					
Disponibilidades	512.590.798	105.266.050	229.912.837		847.769.685
Créditos por ventas	6.196.219.245	2.335.151.048	1.489.026.301		10.020.396.594
Previsión para incobrables	-772.799.872	0	0		-772.799.872
Otros Créditos	21059.643.081	2.256.080.408	34.442.616	-2.086.574.704	21263.591401
Bienes de Cambio	0	0	0		0
<b>Total Activo Corriente</b>	<b>26.995.653.252</b>	<b>4.696.497.506</b>	<b>1.753.381.754</b>		<b>31.358.957.808</b>
<b>No Corriente</b>					
Cargos diferidos NC	6.057.459.878	0	0		6.057.459.878
Bienes de Uso	8.823.540.147	445.480.221	12.148.152		9.390.508.520
Activos Intangibles	310.244.142	643.173	0		310.887.315
Inversiones Permanentes	2.296.000.000	0	0	-2.296.000.000	0
Previsión por Inversión en Otras Empresas	-1.290.218.790	0	0		-1.290.218.790
<b>Total Activo no Corriente</b>	<b>16.197.025.377</b>	<b>446.123.394</b>	<b>121.488.152</b>		<b>14.468.636.923</b>
<b>TOTAL ACTIVO</b>	<b>43.192.678.629</b>	<b>5.142.620.900</b>	<b>1.874.869.906</b>		<b>45.827.594.731</b>
<b>PASIVO</b>					
<b>Corriente</b>					
Deudas Comerciales	5.346.483.797	2.409.459.811	612.662.739		8.368.606.347
Deudas Financieras	11.467.475.457	15.563.212	0		11.583.038.669
Cargas Fiscales a Pagar	100.700.876	8.643.819	2.850.874		112.195.569
Remuneraciones y Cargas Sociales	428.315.090	29.294.074	23.766.360		481.375.524
Otros Pasivos	199.943.519	883.978.704	1.288.136.615	-2.086.574.704	286.161.134
Provisiones	0	0	49.654.818		49.654.818
Ganancias Diferidas	0	0	0		0
<b>Total Pasivo Corriente</b>	<b>17.542.918.739</b>	<b>3.446.939.620</b>	<b>1.977.748.406</b>		<b>20.881.032.061</b>
<b>No Corriente</b>					
Deudas Financieras LP	13.703.040.464	0	2.487.022		13.705.527.486
<b>Total Pasivo no Corriente</b>	<b>13.703.040.464</b>	<b>0</b>	<b>2.487.022</b>		<b>13.705.527.486</b>
<b>TOTAL PASIVO</b>	<b>31.245.959.203</b>	<b>3.446.939.620</b>	<b>1.980.235.428</b>		<b>34.586.559.547</b>
<b>PATRIMONIO NETO</b>					
Capital Social	10.000.000.000	2.800.000.000	500.000.000	-2.296.000.000	11004.000.000
Capital a Integrar	0	0	0		0
Aportes Irrevocable a Capitalizar	0	0	0		0
Reservas	221751077	163.136.863	62.035.693		446.923.633
Resultados Acumulados	1694.410.018	-1274.007.703	-678.125.615		-257.723.300
Resultados del Ejercicio	30.558.331	6.552.120	10.724.400		47.834.851
<b>TOTAL PATRIMONIO NETO</b>	<b>11.946.719.426</b>	<b>1.695.681.280</b>	<b>-105.365.522</b>		<b>11.241.035.184</b>
<b>TOTAL PASIVO Y PATRIMONIO NETO</b>	<b>43.192.678.629</b>	<b>5.142.620.900</b>	<b>1.874.869.906</b>		<b>45.827.594.731</b>

Lic. Joaquín Benítez Fantilli  
Contador

Lic. Horacio Campos Doria  
Síndico

Enrique Biedermann Smith  
Presidente

BIEDERMANN

ESTADOS DE RESULTADOS CONSOLIDADO  
POR EL PERIODO COMPRENDIDO ENTRE EL  
1º DE ENERO AL 30 SETIEMBRE DE 2017  
( Expresado en guaraníes )

	BPSA 30.09.2017	CIM S.A.	EL BARRIO	NETEO	TOTAL 30.09.2017
Ventas Netas	22.238.826.705	882.494.203	856.606.275	-828.628.123	23.149.299.060
Menos: Costos de Mercaderías Vendidas	-12.514.166.347	-412.955.530	-642.871.224	828.628.123	-12.741.364.978
					0
Ganancia Bruta	9.724.660.358	469.538.673	213.735.051	0	10.407.934.082
Menos: Gastos Operativos					
De Comercialización	-4.092.584.194	-29.820.523	-17.294.948		-4.139.699.665
De Administración	-2.035.167.816	-303.909.514	-162.916.510		-2.501.993.840
Financieros	-2.193.460.751	-131.656.516	-33.991.830		-2.359.109.097
	-8.321.212.761	-465.386.553	-214.203.288		-9.000.802.602
Resultado por Operaciones Ordinarias	1.403.447.597	4.152.120	-468.237		1.407.131.480
Más: Ingresos Extraordinarios	432.206.175	2.400.000	11.192.637		445.798.812
Menos: Gastos No Operativos	-1.730.921.456	0	0		-1.730.921.456
Ganancia del Ejercicio	104.732.316	6.552.120	10.724.400		122.008.836
Diferencia de cambio (+) (-)	-74.173.985	0	0		-74.173.985
Impuesto a la Renta	0	0	0		0
Ganancia Neta	30.558.331	6.552.120	10.724.400		47.834.851

Lic. Joaquín Benítez Fantilli  
Contador

Lic. Horacio Campos Doria  
Síndico

Enrique Biedermann Smith  
Presidente

BIEDERMANN

BALANCE GENERAL CONSOLIDADO  
AL 30 DE SETIEMBRE DE 2016  
( Expresado en guaraníes )

	BPSA	CIM S.A.	EL BARRIO	NETEO	TOTAL
	30.09.2016				30.09.2016
<b>ACTIVO</b>					
<b>Corriente</b>					
Disponibilidades	37.380.090	108.860.524	28.642.895		174.883.509
Créditos por ventas	8.654.707.701	2.012.877.768	362.287.253		11029.872.722
Provisión para incobrables	-216.367.692	0	0		-216.367.692
Otros Créditos	7.942.791.766	223.388.941	689.606.870	-1433.310.481	7.422.477.096
Bienes de Cambio	194.784.044	2.192.490.076	0		2.387.274.120
<b>Total Activo Corriente</b>	<b>16.613.295.909</b>	<b>4.537.617.309</b>	<b>1.080.537.018</b>		<b>20.798.139.755</b>
<b>No Corriente</b>					
Cargos diferidos NC	1581902.427	0	0		1581902.427
Bienes de Uso	13.837.401.676	463.485.027	153.630.756		14.454.517.459
Activos Intangibles	389.853.517	0	0		389.853.517
Inversiones Permanentes	2.292.257.124	0	0	-2.292.257.124	0
Provisión por Inversión en Otras Empresas	0	0	0		0
<b>Total Activo no Corriente</b>	<b>18.101.414.744</b>	<b>463.485.027</b>	<b>153.630.756</b>		<b>16.426.273.403</b>
<b>TOTAL ACTIVO</b>	<b>34.714.710.653</b>	<b>5.001.102.336</b>	<b>1.234.167.774</b>		<b>37.224.413.158</b>
<b>PASIVO</b>					
<b>Corriente</b>					
Deudas Comerciales	6.846.521.612	1.554.548.997	218.184.785		8.619.255.394
Deudas Financieras	8.984.192.145	114.490.062	21.092.067		9.119.774.274
Cargas Fiscales a Pagar	170.801.010	9.891.049	0		180.692.059
Remuneraciones y Cargas Sociales	765.637.435	86.939.842	79.971.164		932.548.441
Otros Pasivos	819.607.467	1.013.49.328	1239.759.521	-1433.310.481	1727.405.835
Provisiones	0	0	44.815.948		44.815.948
Ganancias Diferidas	0	0			0
<b>Total Pasivo Corriente</b>	<b>17.586.759.669</b>	<b>2.867.219.278</b>	<b>1.603.823.485</b>		<b>20.624.491.951</b>
<b>No Corriente</b>					
Deudas Financieras LP	5.757.277.180	0	0		5.757.277.180
<b>Total Pasivo no Corriente</b>	<b>5.757.277.180</b>	<b>0</b>	<b>0</b>		<b>5.757.277.180</b>
<b>TOTAL PASIVO</b>	<b>23.344.036.849</b>	<b>2.867.219.278</b>	<b>1.603.823.485</b>		<b>26.381.769.131</b>
<b>PATRIMONIO NETO</b>					
Capital Social	10.000.000.000	2.000.000.000	130.000.000	-126.000.000	12.004.000.000
Capital a Integrar	0	-1200.000.000	0		-1200.000.000
Aportes Irrevocable a Capitalizar	0	2.000.000.000	166.257.124	-2.166.257.124	0
Reservas	872.202.589	110.560.021	42.931.437		1025.694.047
Resultados Acumulados	0	-1575.632.057	-798.876.248		-2.374.508.305
Resultados del Ejercicio	498.471.215	798.955.094	90.031.976		1387.458.285
<b>TOTAL PATRIMONIO NETO</b>	<b>11.370.673.804</b>	<b>2.133.883.058</b>	<b>-369.655.711</b>		<b>10.842.644.027</b>
<b>TOTAL PASIVO Y PATRIMONIO NETO</b>	<b>34.714.710.653</b>	<b>5.001.102.336</b>	<b>1.234.167.774</b>		<b>37.224.413.158</b>

Lic. Joaquín Benítez Fantilli  
Contador

Lic. Horacio Campos Doria  
Síndico

Enrique Biedermann Smith  
Presidente

BIEDERMANN

ESTADOS DE RESULTADOS CONSOLIDADO  
POR EL PERIODO COMPRENDIDO ENTRE EL  
1º DE ENERO AL 30 SETIEMBRE DE 2016  
( Expresado en guaraníes )

	BPSA 30.09.2016	CIM S.A.	EL BARRIO	NETEO	TOTAL 30.09.2016
Ventas Netas	23.123.849.010	957.665.349	1.877.226.049	-833.359.917	25.125.380.491
Menos: Costos de Mercaderías Vendidas	-16.389.436.519	-571.799.622	-1.485.448.970	833.359.917	-17.613.325.194
					0
Ganancia Bruta	6.734.412.491	385.865.727	391.777.079	0	7.512.055.297
Menos: Gastos Operativos					
De Comercialización	0	-36.276.617	-19.579.637		-55.856.254
De Administración	-5.112.138.116	-323.729.447	-368.010.095		-5.803.877.658
Financieros	-1.365.358.260	-36.409.726	-6.404.992		-1.408.172.978
	-6.477.496.376	-396.415.790	-393.994.724		-7.267.906.890
Resultado por Operaciones Ordinarias	256.916.115	-10.550.063	-2.217.645		244.148.407
Más: Ingresos Extraordinarios	457.922.792	906.380.569	92.249.621		1.456.552.982
Menos: Gastos No Operativos	-216.367.692	-96.875.412	0		-313.243.104
Ganancia del Ejercicio	498.471.215	798.955.094	90.031.976		1.387.458.285
Diferencia de cambio (+) (-)	0	0	0		0
Impuesto a la Renta	0	0	0		0
Ganancia Neta	498.471.215	798.955.094	90.031.976		1.387.458.285

Lic. Joaquín Benítez Fantilli  
Contador


Lic. Horacio Campos Doria  
Síndico

Enrique Biedermann Smith  
Presidente


Anexo 1 Res. CG Nº 23/16
Composición de la Cartera de Créditos al 30/09/2017

Situación	Monto (En G.)	
A. Cartera no vencida	3.435.999.286	41,1%
B. Cartera Vencida	Previsiones	
	(En G.)	(En %)
	133.855.662	1,6%
	2.626.364.297	31,4%
	2.169.749.997	25,9%
TOTAL DE LA CARTERA	8.365.969.242	100%

Observaciones	
Criterios de Clasificación utilizados	
Normal	de 91 a 120 días de atraso
En Gestión de Cobro	de 120 a 180 días de atraso
En Gestión de Cobro Judicial	de 181 a + días de atraso

  
Lic. Joaquín Benítez Fantilli  
Contador

  
Lic. Horacio Campos Doria  
Síndico

  
Enrique Biedermann Smith  
Presidente

## **INFORME DEL SINDICO**

Señores Accionistas de: **BIEDERMANN PUBLICIDAD S.A.**

De acuerdo con lo establecido por el Código Civil en su Art. No. 1.124, he procedido a la revisión de las operaciones registradas, el Balance General y, el Estado de Resultados de la Sociedad correspondientes al periodo cerrado al 30 de Setiembre de 2017.

La revisión consistió en comprobaciones parciales y selectivas de la documentación de respaldo. Los documentos son responsabilidad del Directorio de la Sociedad.

Los Estados Contables mencionados presentan razonablemente, en sus aspectos significativos, la situación patrimonial y financiera de la Empresa al 30 de Setiembre de 2017 y, surgen de los registros contables llevados conforme a normas legales y fiscales vigentes.

Asunción, 09 de Noviembre de 2017

  
**Lic. Horacio Campos Doria**  
**Síndico**

BIEDERMANN

INFORME DEL SÍNDICO SOBRE DEUDAS AL 30/09/2017

PASIVO CORRIENTE		GS.	
Nombre del Proveedor	Total	A vencer	Vencimientos
4 KCHORECORDS S.R.L	14.822.500	14.822.500	Oct a nov-17
ABS MONTAJES S.A.	3.571.000	3.571.000	oct-17
ADRIANA TAMARA PERALTA RIVEROS	1.210.000	1.210.000	oct-17
ALEJANDRO BENITEZ	3.500.000	3.500.000	oct-17
ALVARO MARCELO OJEDA PRADO	2.750.000	2.750.000	oct-17
AMI TOUR S.A.	5.073.096	5.073.096	Oct a nov-17
ANA MARIA MENDOZA DE ACHA	1.897.961	1.897.961	oct-17
ANDE	4.079.000	4.079.000	oct-17
ANGELICA BEATRIZ SAUCEDO MACHUCA	5.500.000	5.500.000	Oct a nov-17
ANTONIO ESCOBAR	3.890.000	3.890.000	oct-17
APAP-Asoc.Paraguay de Agencias de Publi	5.570.000	5.570.000	Oct a nov-17
ARTE DIGITAL	5.403.000	5.403.000	Oct a nov-17
ARTE PANORAMICO S.A	17.688.000	17.688.000	Oct a nov-17
ARTEMAC S.A.	2.464.000	2.464.000	oct-17
ASOC. PARAGUAYA DE LOS ADVENTISTAS DEL 7MO DIA	1.052.000	1.052.000	oct-17
ASUNCION PLAZA S.A	10.919.999	10.919.999	Oct a nov-17
ASUNCION PLAZA S.A	2.896.000	2.896.000	oct-17
b/SM S.A.	9.129.296	9.129.296	Oct a nov-17
BEATRIZ GIL DE CHASE	48.636.364	48.636.364	Oct a dic-17
BICLOPE S.A	46.724.700	46.724.700	Oct a dic-17
Brand Store S.A.	4.752.000	4.752.000	Oct a nov-17
BRINGCO S.A	885.255	885.255	oct-17
BRINGCO S.A	134.100	134.100	oct-17
BUENOS VECINOS S.A.	52.650.000	52.650.000	Oct a dic-17
BUENOS VECINOS S.A.	42.987.500	42.987.500	Oct a dic-17
BULBO de FERNANDO OCAMPO TORRES	7.384.800	7.384.800	Oct a nov-17
Calcis S.A.	52.619.588	52.619.588	Oct a dic-17
CAMILA MARIA VAN HUMBEECK GAONA	4.900.500	4.900.500	Oct a nov-17
CANAL 100 S.A.	10.170.600	10.170.600	Oct a nov-17
CENSU S.A.	103.609.296	103.609.296	Oct a feb-18
CENTRAL DE VENTAS TV S.A.	99.522.953	99.522.953	Oct a feb-18
CENTURY .COM de Deolidio Centurion	13.891.488	13.891.488	Oct a nov-17
CHACOMER AUTOMOTORES S.A.	97.000.000	97.000.000	Oct a feb-18
CHANTILLY S.R.L	9.550.000	9.550.000	Oct a nov-17
CIM S.A.	1.105.500	1.105.500	oct-17
CISNEROS INTERACTIVE S.A.	32.465.425	32.465.425	Oct a dic-17
CLUB INTERNACIONAL DE TENIS	3.800.000	3.800.000	oct-17
Concierto Group S.A.	6.854.100	6.854.100	Oct a nov-17
CONTENIDOS MULTIMEDIA S.A.	2.577.727	2.577.727	oct-17
CONTROLLER CONTADORES & AUDITORES	2.750.000	2.750.000	oct-17
COPACO S.A.	24.141.655	24.141.655	oct-17
COPIPUNTO S.A.	2.983.500	2.983.500	oct-17
CREAMOST S.A	2.500.000	2.500.000	oct-17
Dervish Editorial de Janine Giani Patterson	3.300.000	3.300.000	oct-17
DHL (PARAGUAY) S.R.L	516.362	516.362	oct-17
E Magination S.R.L.	15.544.004	15.544.004	Oct a nov-17
EDGAR OSVALDO OVIEDO CARMONA	1.815.000	1.815.000	oct-17
EDGAR RUBEN MARTI RIVAS	24.229.000	24.229.000	Oct a dic-17
EDITORIAL AZETA S.A.	200.486.611	200.486.611	Oct a mar-18
EDITORIAL DE NEGOCIOS S.A.	37.932.215	37.932.215	Oct a dic-17

Lic. Horacio Campos Doria  
Sindico

BIEDERMANN

EDITORIAL DE NEGOCIOS S.A.	35.232.933	35.232.933	Oct a dic-17
EDITORIAL EL PAIS S.A.	317.329.151	317.329.151	Oct a mar-18
EDUARDO HECTOR CORTE SANCHEZ	4.950.000	4.950.000	Oct a nov-17
EL BARRIO ESTUDIO CREATIVO S.A.	89.450.665	89.450.665	Oct a feb-18
EL BARRIO ESTUDIO CREATIVO S.A.	1.868.534	1.868.534	oct-17
ELAINE GOMEZ DE LA FUENTE	3.700.000	3.700.000	oct-17
Elizabeth L. Delgado de Ayala	518.134	518.134	oct-17
EMPRESA DE SERVICIOS SANITARIOS DEL PARAGUAY S.A.	2.548.763	2.548.763	oct-17
EQUIFAX PARAGUAY S.A	62.700	62.700	oct-17
ERNESTO VAZQUEZ	12.500.000	12.500.000	Oct a nov-17
FANNY BEATRIZ VEGA RUIZ	1.650.000	1.650.000	oct-17
FEDERICO SIMON TRAVERSI	16.864.317	16.864.317	Oct a nov-17
Feme S.A-Radio Amor	86.776.824	86.776.824	Oct a feb-18
FENIX S.A. - MARTEL	5.692.000	5.692.000	Oct a nov-17
Fernando de la Mora S.A.	16.457.531	16.457.531	Oct a nov-17
Fire Masters S.R.L.	14.750.818	14.750.818	Oct a nov-17
FOCUS MEDIA SA	113.241.408	113.241.408	Oct a feb-18
FOCUS MEDIA SA	79.035.456	79.035.456	Oct a ene-18
FRANCISCO MALDONADO SANTACRUZ	1.936.000	1.936.000	oct-17
FUMISA S.A.	1.210.000	1.210.000	oct-17
GB DECORACIONES S.R.L	58.080.000	58.080.000	Oct a dic-17
GESTION Y PERSONAS S.A.	48.180.000	48.180.000	Oct a dic-17
GIGO PUBLICIDAD de Gustavo Emiliano Zoilan Gonzalez	3.300.000	3.300.000	oct-17
GLOBAL NEWS PARAGUAY S.A.	25.050.000	25.050.000	Oct a dic-17
GLOBAL NEWS PARAGUAY S.A.	12.596.820	12.596.820	Oct a nov-17
GRAFICA Y EDITORIAL INTERSUDAMERICANA S.A.	481.844.985	481.844.985	Oct a feb-18
GRAFICA Y EDITORIAL INTERSUDAMERICANA S.A.	33.333.340	33.333.340	Oct a dic-17
Grafimam S.R.L.	26.030.000	26.030.000	Oct a dic-17
GREEN PRINT - PROMOGROUP S.R.L	4.570.000	4.570.000	Oct a nov-17
GRUPO LOGOS S.A.	63.381.922	63.381.922	Oct a dic-17
GRUPO LOGOS S.A.	24.695.000	24.695.000	Oct a dic-17
GRUPO PROTEL S.A.	42.294.579	42.294.579	Oct a dic-17
GUILLERMO ESTEBAN BONNIN BENGHA	2.200.000	2.200.000	oct-17
HECTOR CESAR ANDRES GONZALEZ M.	5.500.000	5.500.000	Oct a nov-17
Hey network SA	50.727.706	50.727.706	Oct a dic-17
HISPANOAMERICA TV DEL PARAGUAY S.A.	29.556.648	29.556.648	Oct a dic-17
HOTEL RESORTS MANAGEMENT CORPORATION	1.715.000	1.715.000	oct-17
IBOPE PARAGUAY S.A.	146.837.438	146.837.438	Oct a mar-18
INDIGO MUSIC DESIGN,LLC	2.669.628	2.669.628	oct-17
INDIGO MUSICA Y SONIDO	9.889.295	9.889.295	Oct a nov-17
Ingenieria & Proyectos Amb. de A. Ramon Sienna Z.	20.570.000	20.570.000	Oct a dic-17
Innova S.A.	44.552.269	44.552.269	Oct a dic-17
IPG Media Brands S.A.	65.196.909	65.196.909	Oct a ene-18
IPG Media Brands S.A.	23.157.255	23.157.255	Oct a dic-17
J. FLEISCHMAN Y CIA.S.R.L.	12.791.521	12.791.521	Oct a nov-17
JOP PUBLICIDAD S.R.L.	37.474.800	37.474.800	Oct a dic-17
Jorge Machuca Torres	26.400.000	26.400.000	Oct a dic-17
Jorge Machuca Torres	4.400.000	4.400.000	oct-17
JOSE BORDON	19.260.000	19.260.000	Oct a nov-17
JOSE EDUARDO CARDOZO PATIÑO	45.547.018	45.547.018	Oct a dic-17

Lic. Horacio Campos Doria  
Sindico

BIEDERMANN

JUAN CARLOS HRISUK KLEKOC	1.848.396	1.848.396	oct-17
KARMAR SAIC	22.432.278	22.432.278	Oct a dic-17
LA TRIBU de GUILLERMO ROSSI	66.941.205	66.941.205	Oct a ene-18
LA TRIBU de GUILLERMO ROSSI	58.158.113	58.158.113	Oct a dic-17
LA TRIBU de GUILLERMO ROSSI	15.251.500	15.251.500	Oct a nov-17
LEANDRO HORNOS	6.410.000	6.410.000	Oct a nov-17
LIS AQUINO	3.750.000	3.750.000	oct-17
LOURDES MARIA GAMARRA FLORENTIN	1.990.000	1.990.000	oct-17
M.V. & A. S.A.	10.654.095	10.654.095	Oct a nov-17
MAN GROUP S.A.	12.514.215	12.514.215	Oct a nov-17
MANEGLIA SCHEMBORI REALIZADORES S.R.L.	3.960.000	3.960.000	oct-17
Maria Elvira Llano Medina	10.700.000	10.700.000	Oct a nov-17
MARTIN MIGUEL CRESPO	5.730.000	5.730.000	Oct a nov-17
METALCAR S.A.	15.500.000	15.500.000	Oct a nov-17
MORENO RUFFINELLI Y ASOCIADOS	1.100.000	1.100.000	oct-17
MULTIMEDIA S.A.	74.688.464	74.688.464	Oct a ene-18
MUSICA Y PASION S.A	45.403.076	45.403.076	Oct a dic-17
NATALIA ANDREA DOLJAK HENTSCHOLEK	5.230.000	5.230.000	Oct a nov-17
NETSYSTEM S.A.	1.000.000	1.000.000	oct-17
NEVADO S.A	1.358.000	1.358.000	oct-17
OBJETIVO S.A.	160.505.000	160.505.000	Oct a mar-18
OSCAR DANIEL GONZALEZ SILVA	2.918.182	2.918.182	oct-17
PAMAQ S.A.	180.000	180.000	oct-17
PARAGUAY INVERSIONES S.A.	5.248.900	5.248.900	Oct a nov-17
PEDRO ANIBAL CORONEL RIOS	3.300.000	3.300.000	oct-17
PEDRO PABLO RIQUELME	20.515.000	20.515.000	Oct a dic-17
Plastimar I.C.S.A.	3.343.500	3.343.500	oct-17
Probien S.A.C.I.	23.810.000	23.810.000	Oct a dic-17
Probien S.A.C.I.	8.800.000	8.800.000	Oct a nov-17
Probien S.A.C.I.	6.710.000	6.710.000	Oct a nov-17
PROURBE MEDIOS S.A.	20.768.550	20.768.550	Oct a dic-17
PROURBE MEDIOS S.A.	16.122.000	16.122.000	Oct a nov-17
PUBLICITARIA SANTA HELENA S.R.L.	16.339.483	16.339.483	Oct a nov-17
Quattro Ideas S.R.L.	3.316.500	3.316.500	oct-17
RADIO 1° DE MARZO S.A.	28.356.073	28.356.073	Oct a dic-17
RADIO 1000 AM S.A.	4.045.565	4.045.565	oct-17
RADIO CARITAS	2.206.299	2.206.299	oct-17
RADIO CURUGUATY FM S.R.L.	2.946.087	2.946.087	oct-17
RADIO MONTECARLO S.A.	20.795.009	20.795.009	Oct a dic-17
RADIO NACIONAL DEL PARAGUAY	1.261.600	1.261.600	oct-17
Radio Palma - Lauralia S.A.	7.738.500	7.738.500	Oct a nov-17
RADIO PARAGUAY S.A.	50.850.333	50.850.333	Oct a dic-17
RADIO UNO S.A.	55.706.627	55.706.627	Oct a dic-17
RG Producciones	1.990.049	1.990.049	oct-17
RICARDO OGDON LEBRON	2.640.000	2.640.000	oct-17
ROBERTO ANDRES PLATE MIRANDA	1.320.000	1.320.000	oct-17
ROGELIO AUGUSTO MARTINEZ ALVAREZ	6.420.000	6.420.000	Oct a nov-17
ROMARIN INTERNACIONAL S.A	644.649	644.649	oct-17
SANRI S.A	16.937.300	16.937.300	Oct a nov-17
SANTIAGO ALBERIO	18.767.378	18.767.378	Oct a nov-17

Lic. Horacio Campos Doria  
Síndico

BIEDERMANN

Saverio SRL Publicidad-Producciones	364.854.250	364.854.250	Oct a mar-18
Saverio SRL Publicidad-Producciones	23.100.000	23.100.000	Oct a dic-17
Servicios Digitales S.A	7.647.750	7.647.750	Oct a nov-17
SGB DE DARIO A. BOGADO	10.169.775	10.169.775	Oct a nov-17
SKY COP PARAGUAY S.A.	270.000	270.000	oct-17
SOUTHFOOD S.A.	2.439.500	2.439.500	oct-17
SPAZIO OUTDOOR S. A.	13.675.910	13.675.910	Oct a nov-17
SPORT BUSINESS S.A.	48.307.240	48.307.240	Oct a dic-17
TELEDIFUSORA PARAGUAYA S.A.	78.899.336	78.899.336	Oct a ene-18
TELEDIFUSORA PARAGUAYA S.A.	22.001.717	22.001.717	Oct a dic-17
TELEVISION CERRO CORA S.A.	146.052.912	146.052.912	Oct a mar-18
Televisora del Este S.A	2.500.000	2.500.000	oct-17
The National Group de Laura Perez	41.510.400	41.510.400	Oct a dic-17
The National Group de Laura Perez	20.350.000	20.350.000	Oct a nov-17
TODO BRILLO S.A.	3.110.729	3.110.729	oct-17
TONINA S.A.	320.000	320.000	oct-17
TV. ACCION S.A.	282.826.141	282.826.141	Oct a mar-18
VENUS COMUNICACIONES S.A.	29.309.014	29.309.014	Oct a dic-17
Victor Dario Lo Prete Pastori	4.000.000	4.000.000	oct-17
VISION EMPRENDIMIENTO Y DESAFIO SRL	125.000	125.000	oct-17
YCUA S.A.	13.000.500	13.000.500	Oct a nov-17
TOTAL	5.231.005.562	5.231.005.562	

Lic. Horacio Campos Doria  
Síndico

BIEDERMANN

ACREEDORES VARIOS

CENIT S.A. DE SEGUROS	30.583.175	30.583.175	Oct a jun-18
SANCOR SEGUROS DEL PARAGUAY S.A	3.345.000	3.345.000	Oct a ene-18
LA CONSOLIDADA S.A. DE SEGUROS	81.550.060	81.550.060	Oct a jun-18
TOTAL	115.478.235	115.478.235	

PROVISIONES y OTROS PASIVOS

Impuesto a la Renta a Pagar	16.849.415	16.849.415	oct a Nov-17
Retención IVA a Pagar	76.492.988	76.492.988	oct-17
Retención de Renta a Pagar	7.358.473	7.358.473	oct-17
IPS a Pagar	57.741.744	57.741.744	oct-17
Sueldos a Pagar	370.573.346	370.573.346	oct-17
Provisión de costos	199.943.519	199.943.519	Oct a Dic-17
TOTAL	728.959.485	728.959.485	

PRESTAMOS C/BANCOS Y FINANCIERAS AL 30/09/2017

CORTO PLAZO

ENTIDAD	EMISION	VENCIMIENTO	TOTAL SALDO A PAGAR	A vencer
BANCO AMAMBAY S.A.	13/06/2017	10/06/2024	2.680.456.170	2.680.456.170
VISIÓN BANCO S.A.E.C.A.	10/06/2016	10/05/2018	243.357.563	243.357.563
FINLATINA S.A. DE FINANZAS	30/11/2015	30/11/2017	243.690.450	243.690.450
SOBREGIRO ITAU CTE.CTE. U\$			5.475.913	5.475.913
SOBREGIRO REGIONAL CTA. CTE. GS			202.684.306	202.684.306
BONOS SERIE I	29/12/2016	06/12/2019	12.914.521	12.914.521
BONOS SERIE II	29/12/2016	03/12/2021	124.856.986	124.856.986
BANCO REGIONAL	27/03/2017	20/03/2018	520.041.098	520.041.098
BANCO REGIONAL	11/09/2017	05/09/2018	447.393.752	447.393.752
FINANCIERA EL COMERCIO S.A.E.C.A.	06/06/2017	10/12/2017	270.023.084	270.023.084
FINANCIERA EL COMERCIO S.A.E.C.A.	13/06/2017	15/12/2017	161.836.289	161.836.289
FINANCIERA EL COMERCIO S.A.E.C.A.	19/07/2017	19/11/2017	187.142.713	187.142.713
FINANCIERA EL COMERCIO S.A.E.C.A.	19/09/2017	19/09/2018	785.630.340	785.630.340
BANCO GNB	16/06/2017	16/06/2018	1.218.633.796	1.218.633.796
BANCO GNB	06/07/2017	06/01/2018	347.713.141	347.713.141
BANCO GNB	13/09/2017	12/09/2018	1.082.902.449	1.082.902.449
FINLATINA S.A. DE FINANZAS	12/07/2017	14/11/2017	709.493.892	709.493.892
FINANCIERA RIO SAECA	22/08/2017	21/12/2017	637.646.888	637.646.888
FINLATINA S.A. DE FINANZAS	30/08/2017	01/12/2017	523.879.437	523.879.437
FINLATINA S.A. DE FINANZAS	28/09/2017	13/03/2018	537.223.088	537.223.088
FINANCIERA RIO SAECA	26/09/2017	26/12/2017	524.479.581	524.479.581
			11.467.475.457	11.467.475.457

LARGO PLAZO

ENTIDAD	EMISION	VENCIMIENTO	TOTAL SALDO A PAGAR	A vencer
BANCO AMAMBAY S.A.	13/06/2017	10/06/2024	7.771.866.972	7.771.866.972
Vision Banco S.A.E.C.A.	10/06/2016	10/05/2018	360.425.001	360.425.001
BONOS SERIE I	29/12/2016	06/12/2019	470.477.811	470.477.811
BONOS SERIE II	29/12/2016	03/12/2021	5.100.270.680	5.100.270.680
TOTAL			13.703.040.464	13.703.040.464

INFORME DEL SÍNDICO SOBRE DEUDAS PRIVILEGIADAS AL 30/09/2017

ENTIDAD	EMISION	VENCIMIENTO	TOTAL SALDO A PAGAR	A vencer
BANCO AMAMBAY S.A.	13/06/2017	10/06/2024	2.680.456.170	2.680.456.170
BANCO AMAMBAY S.A.	13/06/2017	10/06/2024	7.771.866.972	7.771.866.972
TOTAL			10.452.323.142	10.452.323.142

RESUMEN

TOTAL PASIVO CORRIENTE	17.542.918.739
TOTAL PASIVO NO CORRIENTE	13.703.040.464
TOTAL PASIVO AL 30/09/2017	31.245.959.203

Lic. Horacio Campos Doria  
Síndico


Acta de Directorio N° 39 / 2017.

En la ciudad de Asunción, Capital de la República del Paraguay, a los diez días del mes de noviembre del año dos mil diez y siete, siendo las catorce horas, se reúne en Alejo García N° 9589 casi Río de la Plata, el Directorio de BIEDERMANN PUBLICIDAD S.A.E, con la presencia de sus miembros, bajo la presidencia de Enrique D. Biedermann Smith, vicepresidente Hugo E. Biedermann Smith y los directores titulares Hugo E. Biedermann Montaner, Sandra D. Biedermann Smith y, Sonia M. Biedermann Smith. Participa además de la reunión el Síndico Titular Lic. Horacio Campos, para considerar el siguiente tema:

- Tratamiento del Balance General y recaudos correspondientes al 30 de setiembre de 2017.


El Presidente Enrique Biedermann Smith, una vez confirmada la existencia del quórum necesario, declara abierta la sesión y da a conocer a los miembros del Directorio los resultados del Balance General al 30 de setiembre de 2017 exponiendo además un resumen de las actividades realizadas hasta esa fecha. Tras el conocimiento de los resultados del citado Balance y, respuestas a consultas con respecto al mismo, los Directores se mostraron conformes y aprobaron de manera unánime el Balance General y recaudos correspondientes al 30 de setiembre de 2017 firmando la presente acta en prueba de conformidad.

No habiendo otros temas a tratar, el Presidente da por finalizada la reunión a las quince horas, dando las gracias a los asistentes.



15/

Sonia Biedermann



Es Fiel y Constata  
ELIABETH L. DELGADO DE AYALA  
Notaria Pública  
Rég. N° 271  
Tel. 500 535 - 514 320  
Asunción - Paraguay