

Informe Operativo mensual al mes de setiembre de 2021.

NUEVOS AGENTES HABILITADOS

- Registro de Agentes: en el mes de setiembre se ha registrado 2 nuevos agentes.

Agentes	Categoría
Stake Administradora de Fondos Patrimoniales de Inversión S.A.	Sociedad Administradora de Fondos Patrimoniales de Inversión
Diego Barboza	Operador de Bolsa por Traders Pro C.B.S.A.

Agentes registrados al 30 de setiembre de 2021:

Agentes	Cantidad
Sociedades Emisoras de Capital Abierto (*)	44
Sociedades Emisoras (*)	48
Entidades Públicas Incorporadas	11
Sociedades Calificadoras de Riesgo	5
Sociedades Administradoras de Fondos Patrimoniales de Inversión	6
Fondos administrados/registrados:	
Fondos Mutuos 13	
Fondos de Inversión 6	
Bolsa de Valores y Productos (**)	1
Casas de Bolsa	16
Operadores de Bolsa	37
Operadores de Bolsa para Neg. de Contratos de Futuros	3
Audidores Externos	37
Entidades especializadas autorizadas como representantes de obligacionistas	3
TOTAL	211

Contenido:

Habilitaciones	1
Títulos de Renta Fija	2
Títulos de Renta Variable	3
Otras Operaciones	4
Novedades del Mercado	5
Actividades Institucionales	6

* Catorce sociedades se encuentran con suspensión preventiva de operaciones en bolsa, 5 sociedades se encuentran con suspensión por tramitación para el retiro del régimen de oferta pública y una con prohibición para realizar oferta pública.

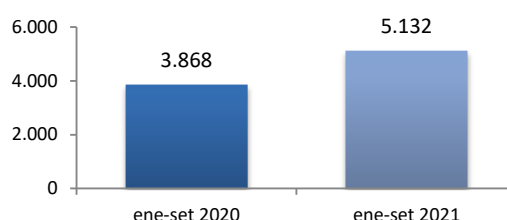
** Ampliación de actividades de la Bolsa de Valores y Productos de Asunción S.A., incorporando la negociación de productos, conforme a la Res. 58E/17 (11/12/17).

Títulos de Renta Fija (TRF)

Emisiones Registradas:

En el mes de setiembre se registraron 2 Programas de Emisión Global por valor de **G. 1,110 billones (aproximadamente USD 161,3 millones)**. En lo que va del año se registraron PEG por valor total de **G. 5,132 billones (aproximadamente USD 752 millones*)**.

TRF Registrados en la CNV
(Consolidados en Miles de Millones de G.) **



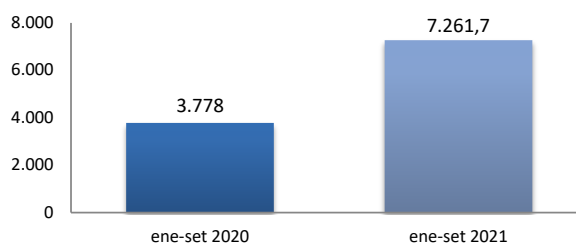
Emisor	Programa	Monto
Sudameris Bank S.A.E.C.A.	PEG USD4	USD. 10.000.000
Telecel S.A.E.	PEG G2	G. 1.040.700.000.000

“En el mes las comercializaciones de TRF alcanzaron un valor total de G. 1,108 billones.”

Volumen Operado:

En el mes de setiembre, las comercializaciones en bolsa de los TRF fueron de **G. 1,108 billones (aproximadamente USD 160,5 millones*)**, incluyendo mercado primario y secundario. En lo que va del año, las comercializaciones alcanzaron un valor total de **G. 7,261 billones (aproximadamente USD 1071 millones*)**.

Volumen Operado
(consolidado en miles de millones de Gs)

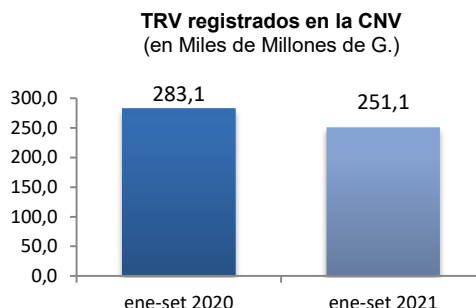


*Los montos en USD fueron convertidos al tipo de cambio diario de pizarra utilizado por la BVPASA. Las cifras son preliminares y se encuentran sujetas a actualizaciones.

Títulos de Renta Variable (TRV)

Emissiones Registradas:

En el mes de setiembre se registraron 5 emisiones de acciones por valor de **G. 109,26 mil millones (aproximadamente USD 15,9 millones)**. En lo que va del año se registraron emisiones de acciones por valor total de **G. 251,1 mil millones (aproximadamente USD 37 millones)**.

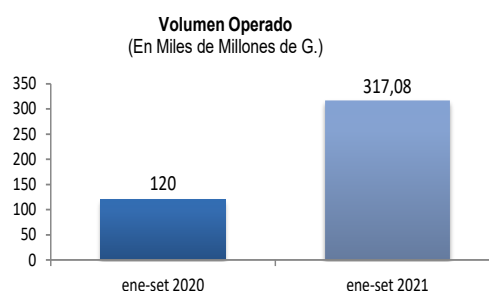


Emisor	Monto en G. Acciones Físicas	Monto en G. Acciones Escriturales
Visión Banco S.A.E.C.A.		58.522.100.000
Banco Familiar S.A.E.C.A.	30.000.000.000	
Banco Río S.A.E.C.A.	10.038.100.000	
Visión Banco S.A.E.C.A.	10.206.700.000	
Visión Banco S.A.E.C.A.		494.700.000

“En el mes las comercializaciones de TRV alcanzaron un valor total de G. 85,97 mil millones.”

Volumen Operado:

En el mes de setiembre las comercializaciones en bolsa de TRV fueron de **G. 85,97 mil millones (aproximadamente USD 12,46 millones*)**, correspondiente a acciones y fondos. En lo que va del año, las comercializaciones de acciones y fondos alcanzaron un valor total de **G. 317,08 mil millones (aproximadamente USD 46,62 millones*)**.

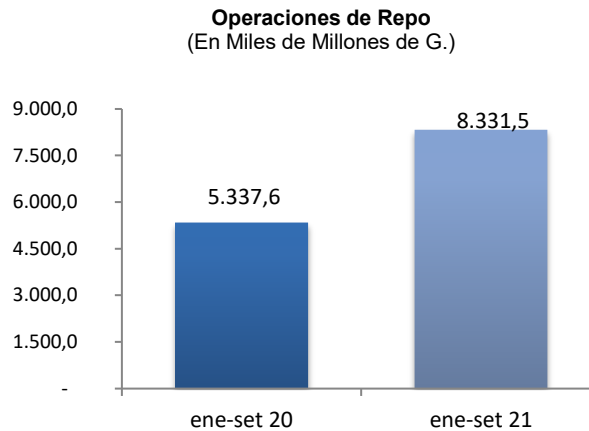


*Los montos en USD fueron convertidos al tipo de cambio diario de pizarra utilizado por la BVPASA. Las cifras son preliminares y se encuentran sujetas a actualizaciones.

Otras Operaciones

Operaciones de Reporto (Repo):

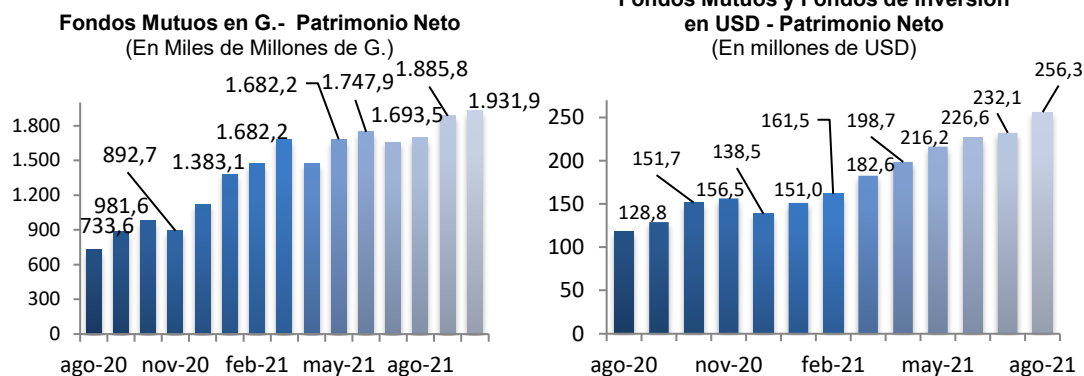
En el mes de setiembre se realizaron operaciones de Repo por valor de **G. 1,276 billones**. En lo que va del año, se realizaron operaciones de Repo por valor de **G. 8,331 billones**.



Fondos Mutuos y Fondos de Inversión:

Al mes de agosto, el patrimonio neto de los fondos mutuos y fondos de inversión alcanzó un valor total de **G. 1,931 billones y USD 256,3 millones**, respectivamente, contando al cierre del mes con 9286 participantes.

“En el mes se realizaron operaciones de repo por valor de G. 1,276 billones.”



Novedades del Mercado

Resultado de Subastas de Bonos del Tesoro 2021

Fecha de subasta	Código DEPO/ ISIN	Monto licitado (Gs.)	Ofertas adjudicadas				Cantidad de ofertas	Tasa Nominal
			Monto adjudicado (Gs.)	Precio de corte	Tasa de corte implícita (*)			
19-ene-21	PYTNA01F8541	60.000.000.000	60.000.000.000	113,00%	4,68%	3	7,75%	
19-ene-21	PYTNA01F8731	140.000.000.000	140.000.000.000	111,11%	6,41%	5	7,90%	
19-ene-21	PYTNA01F0902	163.774.000.000	163.774.000.000	127,85%	7,52%	4	9,90%	
2-feb-21	PYTNA01F8541	40.000.000.000	40.000.000.000	115,83%	4,10%	1	7,75%	
2-feb-21	PYTNA01F8731	40.000.000.000	40.000.000.000	118,80%	5,33%	1	7,90%	
2-feb-21	PYTNA01F0902	100.000.000.000	100.000.000.000	123,80%	7,90%	7	9,90%	
2-mar-21	PYTNA01F8541	20.000.000.000	20.000.000.000	114,53%	4,53%	1	7,75%	
2-mar-21	PYTNA01F1249	20.000.000.000	20.000.000.000	109,45%	6,50%	8	7,80%	
2-mar-21	PYTNA02F1255	20.000.000.000	20.000.000.000	105,25%	7,41%	4	8,00%	
13-abr-21	PYTNA01F8541	40.000.000.000	40.000.000.000	114,90%	4,65%	3	7,75%	
13-abr-21	PYTNA01F1249	110.000.000.000	104.000.000.000	108,90%	6,69%	7	7,80%	
11-may-21	PYTNA01F8541	50.876.000.000	50.876.000.000	114,69%	4,84%	3	7,75%	
11-may-21	PYTNA01F1249	100.000.000.000	54.000.000.000	109,30%	6,71%	7	7,80%	
11-may-21	PYTNA02F1255	100.000.000.000	79.100.000.000	106,55%	7,44%	9	8,00%	
8-jun-21	PYTNA01F1249	139.954.000.000	139.954.000.000	104,76%	7,42%	10	7,80%	
8-jun-21	PYTNA01F0902	110.000.000.000	93.100.000.000	112,29%	8,82%	5	9,90%	
13-jul-21	PYTNA02F1255	100.000.000.000	88.500.000.000	103,78%	7,90%	10	8,00%	
13-jul-21	PYTNA01F0902	50.000.000.000	50.000.000.000	119,23%	8,24%	6	9,90%	
10-ago-21	PYTNA01F1249	60.000.000.000	60.000.000.000	106,14%	7,41%	11	7,80%	
10-ago-21	PYTNA02F1255	80.000.000.000	80.000.000.000	104,50%	7,89%	13	8,00%	
TOTAL (Gs.)			1.443.304.000.000					

(*) Representa la tasa de interés que cotiza el mercado en la fecha de subasta (correspondiente al precio de corte).
Fuente: Dirección de Política de Endeudamiento. SSEE. MH.

Resoluciones y Circulares Emitidas

- **Circular CNV/DIR N° 016/2021**, Aranceles de la Comisión Nacional de Valores, por servicios de gestiones administrativas, mantenimiento de registro y fiscalización de entidades y registro de valores. La misma se encuentra disponible en el sgte. link www.cnv.gov.py/normativas/circulares/directorio/2021/circularCNV_DIR0162021.pdf
- **Circular DIR N° 017/2021**, Advertencia para el Público en general, a raíz de ofrecimientos publicitados por la firma "ZOE CAPITAL" a través de varios medios de comunicación. La misma se encuentra disponible en el sgte. link www.cnv.gov.py/normativas/circulares/directorio/2021/circularCNV_DIR0172021.pdf
- **Circular CNV/DRC N° 018/2021**, para Administradoras de Fondos Patrimoniales de Inversión inscriptas en la Comisión Nacional de Valores, sobre disposiciones contenidas en la Resolución CNV CG N° 30/21 (Reglamento General del Mercado de Valores). La misma se encuentra disponible en el sgte. link www.cnv.gov.py/normativas/circulares/registro/2021/circularCNV_DRC0182021.pdf
- **Circular CNV/DIR N° 019/2021**, para Casas de Bolsa inscriptas en la Comisión Nacional de Valores, que modifica el Anexo de la Circular CNV/DIR N° 015/2021 de fecha 30 de agosto de 2021. La misma se encuentra disponible en el sgte. link www.cnv.gov.py/?page_id=171
- **Res. CG N° 30**, que aprueba el Reglamento General del Mercado de Valores y se derogan las Resoluciones de Carácter General. La misma se encuentra disponible en el sgte. link www.cnv.gov.py/normativas/resoluciones/res_cnv-30-CG-21.pdf

Covid-19: Informaciones

- Correo habilitado para comunicación con la Institución y envío de documentos: secretaria@cnv.gov.py

Solicitudes ingresadas en el mes

- Se recibieron 4 solicitudes de registro, correspondientes a 1 Sociedad Emisora, 1 Sociedad Administradora de Fondos Patrimoniales de Inversión, 1 Casa de Bolsa y 1 Auditor Externo.
- Se recibieron 3 solicitudes de Registro de TRF por valor de **G. 135 mil millones y USD. 15 millones.**
- Se recibió 1 solicitud de Registro de TRV por valor de **G. 30 mil millones.**
- Se recibieron 3 solicitudes de registro de Fondos Mutuos.

Actividades Institucionales

A lo largo del mes, representantes de la CNV asistieron y participaron de actividades consideradas de importancia y relevancia para la Institución, las que se citan a continuación:

- Talleres para agentes del sistema financiero sobre transacciones repo y el contrato máster internacional GMRA, organizado conjuntamente por la CNV y FrontClear.
- Reunión Virtual WWF - CNV sobre finanzas sostenibles, organizado por la CNV y WWF.
- Reunión CNV-CAF sobre Proyecto de cooperación técnica no reembolsable en Supervisión Basada en Riesgos (SBR).
- Reunión interna en Paraguay sobre borrador de Acuerdo de Cooperación con Singapur.
- Reunión virtual con OMC-MIC sobre servicios financieros.
- Pasantías sobre temas PLD, organizadas por CVM Brasil.
- Webinar sobre perspectivas PY 2021, organizada por FIX SCR.
- Charla sobre Mercado de Valores Nacional dictada por la CNV a estudiantes y profesores de la Uninorte.
- Webinar sobre Fintech, organizada por el BID.
- WEF-CAF Roundtable sobre Fintech, organizada por la Universidad de Cambridge.
- Reunión virtual entre CNV-WWF-PNUD-MFS-UNEPFI para la Preparación de la Semana de Finanzas Sostenibles.
- Reunión presencial con el Viceministro de MIPYMES sobre Educación Financiera, organizada por el Ministerio de Industria y Comercio.
- Taller intensivo sobre Criptoactivos, organizado por el Instituto Iberoamericano de Mercado de Valores.
- Maestría en Finanzas, organizada por la Universidad San Andrés, con una duración de 3 meses.
- Curso Tecnología Financiera e Innovación Reguladora, organizado por la Universidad de Cambridge, con una duración de 8 semanas.