

# Informe Operativo mensual al mes de julio de 2021.

## NUEVOS AGENTES HABILITADOS

- Registro de Agentes: en el mes de julio se ha registrado 1 nuevo agente.

Agentes	Categoría
ITTI S.A.E.C.A.	Sociedad Emisora de Capital Abierto

### Agentes registrados al 31 de julio de 2021:

Agentes	Cantidad
Sociedades Emisoras de Capital Abierto (*)	44
Sociedades Emisoras (*)	48
Entidades Públicas Incorporadas	11
Sociedades Calificadoras de Riesgo	5
Sociedades Administradoras de Fondos Patrimoniales de Inversión	5
Fondos administrados/registrados:	
Fondos Mutuos 12	
Fondos de Inversión 6	
Bolsa de Valores y Productos (**)	1
Casas de Bolsa	15
Operadores de Bolsa	37
Operadores de Bolsa para Neg. de Contratos de Futuros	4
Auditores Externos	38
Entidades especializadas autorizadas como representantes de obligacionistas	2
<b>TOTAL</b>	<b>210</b>

### Contenido:

Habilitaciones	1
Títulos de Renta Fija	2
Títulos de Renta Variable	3
Otras Operaciones	4
Novedades del Mercado	5
Actividades Institucionales	6

\* Catorce sociedades se encuentran con suspensión preventiva de operaciones en bolsa, 5 sociedades se encuentran con suspensión por tramitación para el retiro del régimen de oferta pública y una con prohibición para realizar oferta pública.

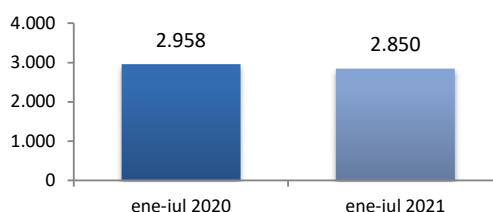
\*\* Ampliación de actividades de la Bolsa de Valores y Productos de Asunción S.A., incorporando la negociación de productos, conforme a la Res. 58E/17 (11/12/17).

## Títulos de Renta Fija (TRF)

### Emisiones Registradas:

En el mes de julio se registraron 4 Programas de Emisión Global por valor de **G. 378 mil millones (aproximadamente USD 54,7 millones)**. En lo que va del año se registraron PEG por valor total de **G. 2,850 billones (aproximadamente USD 421 millones\*)**.

**TRF Registrados en la CNV**  
(Consolidados en Miles de Millones de G.) \*\*



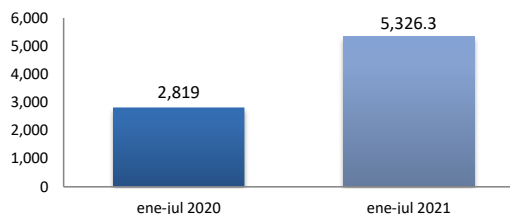
Emisor	Programa	Monto
Radice S.A.E.C.A.	PEG USD1	USD. 200.000
Banco Basa S.A.	PEG G3	G. 100.000.000.000
Banco Basa S.A.	PEG USD4	USD. 20.000.000
Banco Basa S.A.	PEG USD5	USD. 20.000.000

*“En el mes las comercializaciones de TRF alcanzaron un valor total de G. 1,128 billones.”*

### Volumen Operado:

En el mes de julio, las comercializaciones en bolsa de los TRF fueron de **G. 1,128 billones (aproximadamente USD 164,5 millones\*)**, incluyendo mercado primario y secundario. En lo que va del año, las comercializaciones alcanzaron un valor total de **G. 5,326 billones (aproximadamente USD 791 millones\*)**.

**Volumen Operado**  
(consolidado en miles de millones de Gs)



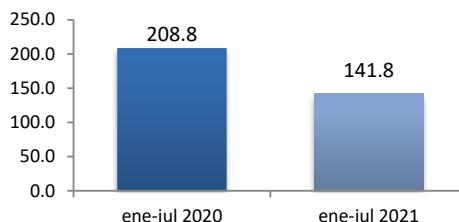
\*Los montos en USD fueron convertidos al tipo de cambio diario de pizarra utilizado por la BVPASA. Las cifras son preliminares y se encuentran sujetas a actualizaciones.

## Títulos de Renta Variable (TRV)

### Emissiones Registradas:

En el mes de julio se registró 1 emisión de acciones por valor de **G. 30,0 mil millones (aproximadamente USD 4,4 millones)**. En lo que va del año se registraron emisiones de acciones por valor total de **G. 141,8 mil millones (aproximadamente USD 21,1 millones)**.

**TRV registrados en la CNV**  
(en Miles de Millones de G.)

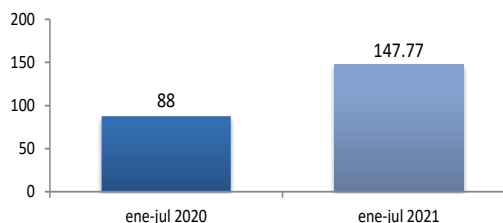


Emisor	Monto en G. Acciones Físicas	Monto en G. Acciones Escriturales
Negofin S.A.E.C.A.		30.000.000.000

### Volumen Operado:

En el mes de julio las comercializaciones en bolsa de TRV fueron de **G. 25,49 mil millones (aproximadamente USD 3,68 millones\*)**, correspondiente a acciones y fondos. En lo que va del año, las comercializaciones de acciones y fondos alcanzaron un valor total de **G. 147,77 mil millones (aproximadamente USD 22,13 millones\*)**.

**Volumen Operado**  
(En Miles de Millones de G.)



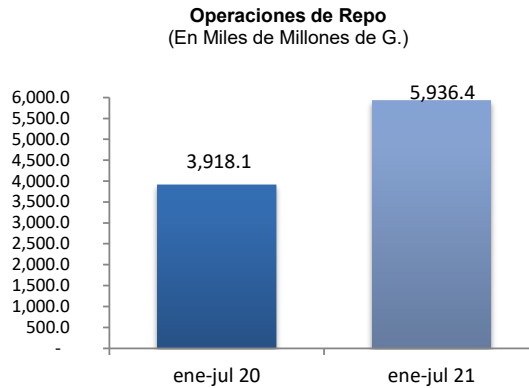
*“En el mes las comercializaciones de TRV alcanzaron un valor total de G. 25,49 mil millones.”*

\*Los montos en USD fueron convertidos al tipo de cambio diario de pizarra utilizado por la BVPASA. Las cifras son preliminares y se encuentran sujetas a actualizaciones.

## Otras Operaciones

### Operaciones de Reporto (Repo):

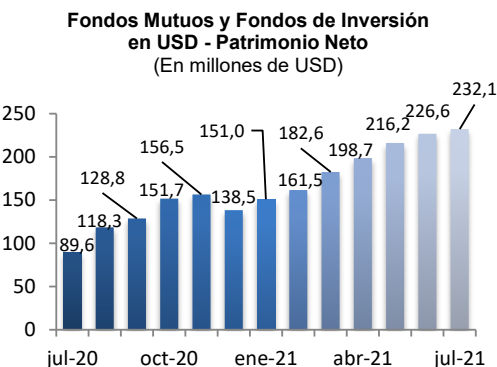
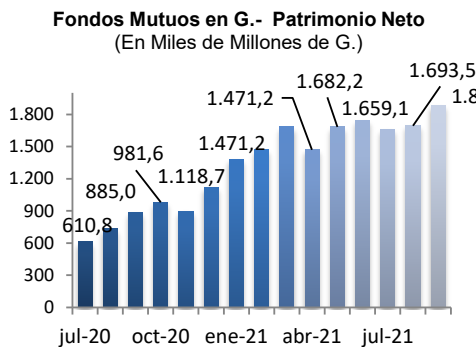
En el mes de julio se realizaron operaciones de Repo por valor de **G. 1,020 billones**. En lo que va del año, se realizaron operaciones de Repo por valor de **G. 8,936 billones**.



### Fondos Mutuos y Fondos de Inversión:

Al mes de julio, el patrimonio neto de los fondos mutuos y fondos de inversión alcanzó un valor total de **G. 1,885 billones y USD 232,1 millones**, respectivamente, contando al cierre del mes con 8981 partícipes.

*“En el mes se realizaron operaciones de repo por valor de G. 1,020 billones.”*



## Novedades del Mercado

### Resultado de Subastas de Bonos del Tesoro 2021

Fecha de subasta	Código DEPO/ISIN	Monto licitado (Gs.)	Ofertas adjudicadas				
			Monto adjudicado (Gs.)	Precio de corte	Tasa de corte implícita (*)	Cantidad de ofertas	Tasa Nominal
19-ene-21	PYTNA01F8541	60,000,000,000	60,000,000,000	113.0000%	4.68%	3	7.75%
19-ene-21	PYTNA01F8731	140,000,000,000	140,000,000,000	111.1100%	6.41%	5	7.90%
19-ene-21	PYTNA01F0902	163,774,000,000	163,774,000,000	127.8495%	7.52%	4	9.90%
02-feb-21	PYTNA01F8541	40,000,000,000	40,000,000,000	115.8284%	4.10%	1	7.75%
02-feb-21	PYTNA01F8731	40,000,000,000	40,000,000,000	118.8012%	5.33%	1	7.90%
02-feb-21	PYTNA01F0902	100,000,000,000	100,000,000,000	123.8000%	7.90%	7	9.90%
02-mar-21	PYTNA01F8541	20,000,000,000	20,000,000,000	114.5330%	4.53%	1	7.75%
02-mar-21	PYTNA01F1249	20,000,000,000	20,000,000,000	109.4500%	6.50%	8	7.80%
02-mar-21	PYTNA02F1255	20,000,000,000	20,000,000,000	105.2500%	7.41%	4	8.00%
13-abr-21	PYTNA01F8541	40,000,000,000	40,000,000,000	114.8995%	4.65%	3	7.75%
13-abr-21	PYTNA01F1249	110,000,000,000	104,000,000,000	108.9000%	6.69%	7	7.80%
11-may-21	PYTNA01F8541	50,876,000,000	50,876,000,000	114.6937%	4.84%	3	7.75%
11-may-21	PYTNA01F1249	100,000,000,000	54,000,000,000	109.3000%	6.71%	7	7.80%
11-may-21	PYTNA02F1255	100,000,000,000	79,100,000,000	106.5500%	7.44%	9	8.00%
08-jun-21	PYTNA01F1249	139,954,000,000	139,954,000,000	104.7600%	7.42%	10	7.80%
08-jun-21	PYTNA01F0902	110,000,000,000	93,100,000,000	112.2900%	8.82%	5	9.90%
<b>TOTAL (Gs.)</b>			<b>1,164,804,000,000</b>				

(\*) Representa la tasa de interés que cotiza el mercado en la fecha de subasta (correspondiente al precio de corte).  
Fuente: Dirección de Política de Endeudamiento. SSEE. MH.

## Covid-19: Informaciones

- Correo habilitado para comunicación con la Institución y envío de documentos: [secretaria@cnv.gov.py](mailto:secretaria@cnv.gov.py)

## Solicitudes ingresadas en el mes

- Se recibieron 3 solicitudes de registro, correspondientes a 1 Sociedad Emisora y 2 Operadores de Bolsa.
- Se recibieron 3 solicitudes de Registro de TRF por valor de **G. 100 mil millones y USD. 40 millones.**
- Se recibieron 2 solicitudes de Registro de TRV por valor de **G. 46,68 mil millones.**
- Se recibieron 2 solicitudes de Registro de Fondos de Inversión.

## Actividades Institucionales

A lo largo del mes, representantes de la CNV asistieron y participaron de actividades consideradas de importancia y relevancia para la Institución, las que se citan a continuación:

- Reunión sobre inventario de políticas públicas, organizada por la Secretaría Técnica de Planificación.
- Charla sobre la importancia de tener una Calificación de Riesgo complementaria a la regulación actual para los Fondos de Inversión, organizada por la CNV y Feller Rate.
- Curso Gestión Financiera y Presupuestaria Pública, organizado por Vía Pro Desarrollo, con una duración de 8 meses.
- Reunión sobre preparación de estudio Fintech 2.0 en Paraguay, organizada por el Comité de Innovación y Sostenibilidad Financiera CNV, Universidad Paraguayo Alemana y la Cámara Paraguaya de Fintech.
- Diplomado en Inclusión Financiera, organizado por la Corporación Andina de Fomento, con una duración de 5 meses.
- Webinar sobre Gestión del Impacto y Finanzas Sostenibles: Estándares y Certificación, organizada por la CNV y el PNUD.
- Reunión sobre economía circular, organizada por MADES.
- Reunión sobre Reglamentación Doméstica en Servicios Financieros, organizada por el Ministerio de Industria y Comercio.
- Webinar sobre Empresas Sustentables y el Mercado de Valores, organizada por ADEC y CNV.
- Entrevista ENIF-CNV, organizada por el Ministerio de Hacienda.