

Informe Mensual Mercado de Valores

NUEVOS AGENTES HABILITADOS

- Registro de Agentes: en el mes de julio no se han registrado nuevos Agentes.

Agentes registrados al 31 de julio de 2020:

Agentes	Cantidad
Sociedades Emisoras de Capital Abierto (*)	42
Sociedades Emisoras (*)	44
Entidades Públicas Incorporadas	11
Sociedades Calificadoras de Riesgo	5
Sociedades Administradoras de Fondos Patrimoniales de Inversión (Fondos Patrimoniales de Inversión Habilitados)	4 (13)
Bolsa de Valores y Productos (**)	1
Casas de Bolsa	14
Operadores de Bolsa	28
Operadores de Bolsa para Neg. de Contratos de Futuros	4
Auditores Externos (***)	38
TOTAL	191

Contenido:

Habilitaciones	1
Títulos de Renta Fija	2
Títulos de Renta Variable	3
Otras Operaciones	4
Actividades Institucionales	5

* Trece sociedades se encuentran con suspensión preventiva de operaciones en bolsa y una con prohibición para realizar oferta pública.

** Ampliación de actividades de la Bolsa de Valores y Productos de Asunción S.A., incorporando la negociación de productos, conforme a la Res. 58E/17 (11/12/17).

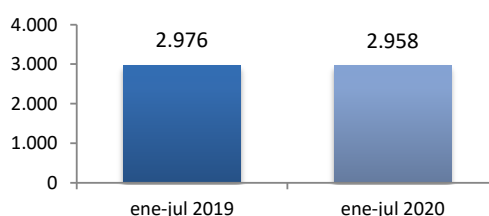
***Aplicación de la sanción administrativa -cancelación de inscripción- a una firma auditora, conforme a Res. 41E/17 (13/10/17). La sanción se halla con efecto suspensivo ante la acción contenciosa administrativa interpuesta por la firma.

Títulos de Renta Fija (TRF)

Emisiones Registradas:

En el mes de julio se registraron 2 Programa de Emisión Global por valor de **G. 20,7 mil millones (aproximadamente USD 3 millones*)**. En lo que va del año se registraron PEG por valor total de **G. 2,958 billones (aproximadamente USD 452 millones*)**.

TRF Registrados en la CNV
(Consolidados en Miles de Millones de G.) **



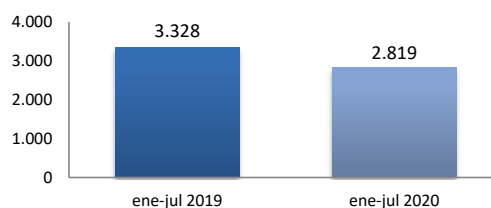
Emisor	Programa	Monto
Frigorífico Concepción S.A.	PEG G7	G. 7.000.000.000
Frigorífico Concepción S.A.	PEG USD7	USD 2.000.000

“En lo que va del año 2.020 las comercializaciones de TRF alcanzaron un valor total de G. 2,819 billones.”

Volumen Operado:

En el mes de julio, las comercializaciones en bolsa de los TRF fueron de **G. 356,3 mil millones (aproximadamente USD 51,7 millones*)**, incluyendo mercado primario y secundario. En lo que va del año 2.020 las comercializaciones alcanzaron un valor total de **G. 2,819 billones (aproximadamente USD 427 millones*)**.

Volumen Operado
(consolidado en miles de millones de Gs)

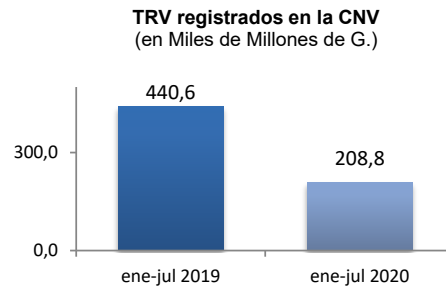


*Los montos en USD fueron convertidos al tipo de cambio diario de pizarra utilizado por la BVPASA. Las cifras son preliminares y se encuentran sujetas a actualizaciones.

Títulos de Renta Variable (TRV)

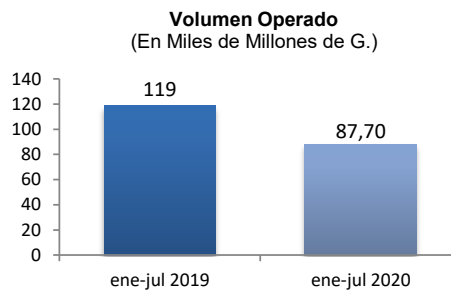
Emisiones Registradas:

En el mes de julio se registró 1 emisión de acciones por valor de **G. 9,46 mil millones (aproximadamente USD 1,4 millones*)**. En lo que va del año se registraron emisiones de acciones por valor total de **G. 208,8 mil millones (aproximadamente USD 31,6 millones)**.



Volumen Operado:

En el mes de julio las comercializaciones en bolsa de TRV fueron de **G. 8,06 mil millones (aproximadamente USD 1,17 millones*)**, correspondiente a acciones y Fondos de Inversión. En lo que va del año 2.020 las comercializaciones alcanzaron un valor total de **G. 87,7 mil millones (aproximadamente USD 13,3 millones*)**.



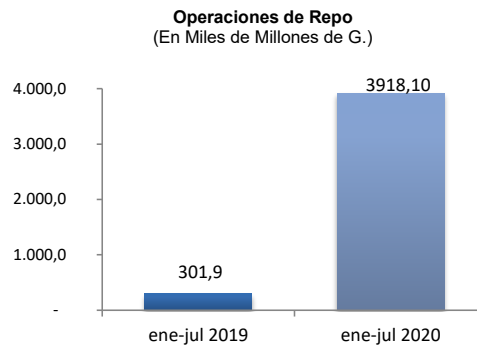
“En lo que va del año 2.020 las comercializaciones de TRV alcanzaron un valor total de G. 87,7 mil millones.”

*Los montos en USD fueron convertidos al tipo de cambio diario de pizarra utilizado por la BVPASA. Las cifras son preliminares y se encuentran sujetas a actualizaciones.

Otras Operaciones

Operaciones de Reporto (Repo):

En el mes de julio se realizaron operaciones de Repo por valor de **G. 630,81 mil millones**. En lo que va del año se realizaron operaciones de Repo por valor de **G. 3,918 billones**.



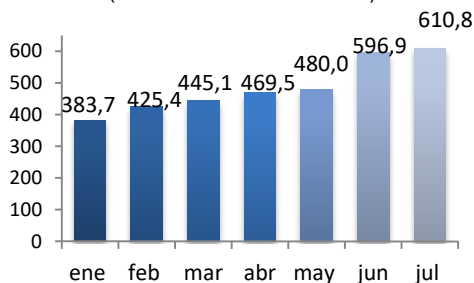
Fondos Mutuos y Fondos de Inversión:

Al mes de julio, el patrimonio neto de los fondos mutuos y fondos de inversión alcanzó un valor total de **G. 610,8 mil millones y USD 89,6 millones**, respectivamente, contando al cierre del mes con 4774 partícipes.

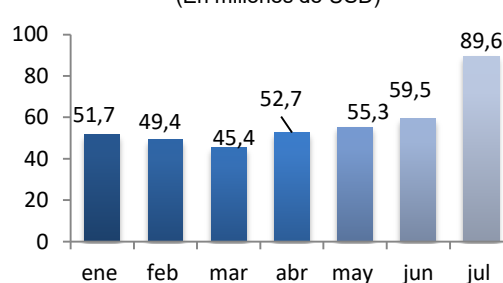
En el mes de julio se registró el Fondo de Inversión Naves Industriales a ser administrado por Cadiem A.F.P.I.S.A.

“En el mes de julio se realizaron operaciones de repo por valor de G. 630,81 mil millones.”

Fondos Mutuos en G.- Patrimonio Neto
(En Miles de Millones de G.)



Fondos Mutuos y Fondos de Inversión en USD - Patrimonio Neto
(En millones de USD)



Solicitudes ingresadas en el mes

- Se recibieron 3 solicitudes de registro de operadores de bolsa.
- Se recibieron 3 solicitudes de Registro de TRF por valor de **G. 17 mil millones y USD 2 millones.**
- Se recibieron 2 solicitudes de registro de Acciones por valor de **G. 14,86 mil millones.**

Covid-19: Informaciones

- Correo habilitado para comunicación con la Institución y envío de documentos:
secretaria@cnv.gov.py

Actividades Institucionales

A lo largo del mes, representantes de la CNV asistieron y participaron de actividades consideradas de importancia y relevancia para la Institución, las que se citan a continuación:

- Curso Actualización en Administración Financiera Gubernamental, organizado por el Centro Superior de Estudios de Administración y Finanzas Públicas para el desarrollo.
- Taller sobre Norma de Requisitos mínimos para sistemas de control interno – MECIP 2015, organizado por el Centro de Adiestramiento en Servicio.
- Diplomado en Mercado de Valores, organizado por la Bolsa de Valores y Productos de Asunción S.A., con una duración de 3 meses.
- Capacitación Supervisión Basada en Riesgo y Gestión de Riesgos en materia de Lavado de Dinero y Financiamiento del Terrorismo para Actividades y Profesiones no Financieras, organizada por la SEPRELAD.
- Diplomado de tecnicatura: Gestión Administrativa con énfasis en Función Pública, organizado por el Instituto Nacional de la Administración Pública del Paraguay, con una duración de 2 meses.