

INFORME MENSUAL DEL 1 AL 31 DE ENERO 2010

En el periodo considerado se inscribieron dos agentes y fue cancelado el registro de una Sociedad.

◆ **SOLICITUDES DE INSCRIPCIÓN:**

En el primer mes del año, no se recibieron solicitudes de registro de Sociedades Emisoras.

Asimismo, en el mencionado mes fueron inscriptas en los registros de la Comisión Nacional de Valores, las firmas Solventa S.A. como Sociedad Calificadora de Riesgo y Electroban S.A. como Sociedad Emisora.

◆ **CANCELACIONES DE REGISTROS:**

En el periodo considerado fue cancelado el registro de Incomex Paraguay S.A.E.C.A. por retiro voluntario del régimen del Mercado de Valores.

◆ **FISCALIZACIONES E INSPECCIONES REALIZADAS:**

En el presente mes no se realizaron inspecciones de rutina.

◆ **AGENTES REGISTRADOS:**

Agentes	Cantidad
Sociedades Emisoras de Capital Abierto	45
Sociedades Emisoras	25
Sociedades Calificadoras de Riesgo	1
Administradoras de Fondos Mutuos	1
Bolsa de Valores	1
Casas de Bolsa	7
Operadores de Bolsa	9
Auditores Externos	50
TOTAL AL 31 DE ENERO 2010	139

INFORME MENSUAL DEL 1 AL 31 DE ENERO 2010

TÍTULOS DE RENTA FIJA (TRF)

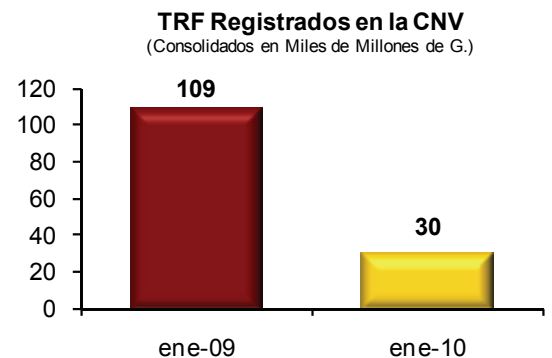
En el periodo considerado fue recepcionada una solicitud y fue registrada una emisión de TRF.

◆ Solicitudes de Inscripción:

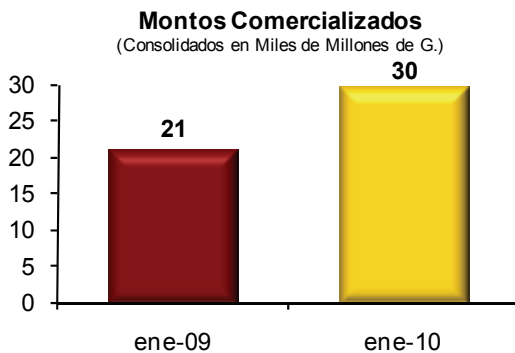
Al cierre del primer mes del año fue recepcionada una solicitud de emisión de TRF.

◆ Emisiones Registradas:

En moneda nacional fueron registradas emisiones de TRF por un valor total de **G. 28.000 millones**. En moneda extranjera fueron registradas emisiones de TRF por un valor total de **USD 500 mil**. En términos consolidados el monto total registrado asciende a **G. 30 mil millones (USD 6 millones aproximadamente*)**



- ◆ El monto registrado en el presente mes corresponde al 28% del total registrado en el mismo periodo en el año 2009.



- ◆ Las comercializaciones en bolsa de los TRF, en el periodo mencionado fueron de **G. 30 mil millones (USD 6 millones aproximadamente*)**, incluyendo mercado primario y secundario.

- ◆ El volumen comercializado en el presente periodo corresponde al 141% del total de TRF negociados en el mismo periodo en el año 2009.

INFORME MENSUAL DEL 1 AL 31 DE ENERO 2010

En el periodo considerado no fueron recibidas solicitudes de inscripción de emisiones de TRV y fueron registradas dos emisiones.

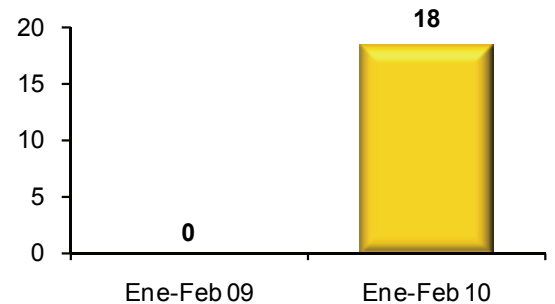
◆ Solicitudes de Inscripción:

Al corte considerado no fueron recibidas solicitudes de inscripción de TRV.

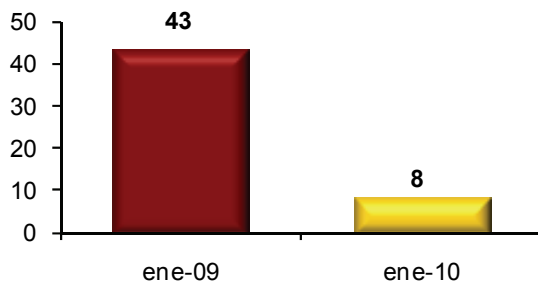
◆ Emisiones Registradas:

En el mismo periodo fueron registradas dos emisiones por un valor total de **G. 18,3 mil millones (USD 3,9 millones aproximadamente*)**

TRV Registrados en la CNV
(en Miles de Millones de G.)



Montos Comercializados
(En Miles de Millones de G.)



◆ En el periodo considerado las comercializaciones en bolsa de los TRV fueron de **G. 8 mil millones (USD 1,8 millones aproximadamente*)**, incluyendo mercado primario y secundario.

◆ El volumen comercializado en el presente periodo corresponde al 20% del total de TRV negociados en el mismo periodo en el año 2009.

*Los montos en USD fueron convertidos al tipo de cambio promedio del mes correspondiente publicado por el BCP en su Informe Económico Mensual.