

Informe Mensual Mercado de Valores

HABILITACIONES Y FISCALIZACIONES DE AGENTES

Solicitudes de Inscripción y registros:

En el mes de agosto se recepcionó una solicitud de inscripción en los registros de la CNV, correspondiente a una Sociedad Emisora de Capital Abierto.
En el periodo no se realizaron registros de sociedades.

Cancelaciones de registros:

En el periodo considerado no se solicitaron cancelaciones del régimen del mercado de valores.

Fiscalizaciones e Inspecciones realizadas al 31 de agosto de 2013:

En el mes de agosto prosiguieron verificaciones vinculadas a fiscalizaciones en curso.

Agentes registrados al 31 de agosto de 2013:

Agentes	Cantidad
Sociedades Emisoras de Capital Abierto (*)	43
Sociedades Emisoras	28
Sociedades Calificadoras de Riesgo	4
Administradoras de Fondos Mutuos (**)	1
Bolsa de Valores	1
Casas de Bolsa	6
Operadores de Bolsa	9
Auditores Externos	39
TOTAL	131

Contenido:

Habilitaciones y Fiscalizaciones	1
Títulos de Renta Fija	2
Títulos de Renta Variable	3
Novedades del Mercado de Valores	4

* Cuatro Sociedades se encuentran con suspensión preventiva de operaciones en Bolsa y dos con prohibición para realizar oferta pública (una realizada en el mes de julio).

** La sociedad se encuentra inactiva y con suspensión preventiva de operaciones dispuesta por ésta Comisión

Títulos de Renta Fija (TRF)

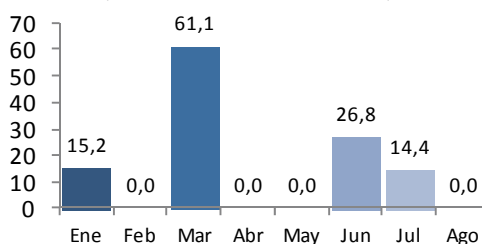
Solicitudes de Inscripción:

En el periodo se recibieron cuatro solicitudes de registro de Programas de Emisión Global por valor de **G. 73 mil millones y Usd 20 millones**, correspondientes a una sociedad emisora, dos sociedades emisoras de capital abierto y un fideicomiso.

Emisiones Registradas:

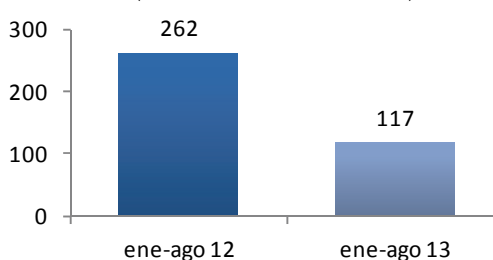
En el mes de agosto no se registraron Programas de Emisión Global de Títulos de Renta Fija. En el mes de julio se registraron por un valor total de **G. 14,4 mil millones (aproximadamente USD 3,2 millones)**.

Montos de Emisiones Registradas
(Consolidados en Miles de Millones de G.)



En lo que va del año se han registrado nueve Programas de Emisión Global por un valor total de **G. 117 mil millones (aproximadamente USD 28 millones)**.

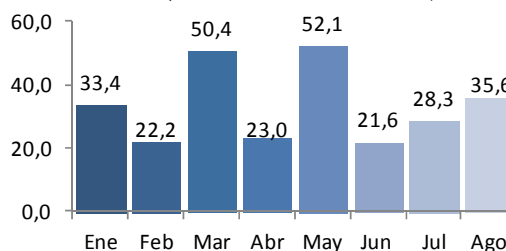
TRF Registrados en la CNV
(Consolidados en Miles de Millones de G.)



Montos Comercializados:

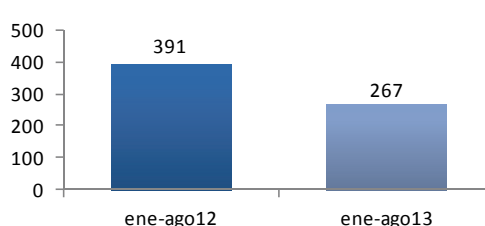
Las comercializaciones en bolsa de los TRF, en el periodo mencionado fueron de **G. 35,6 mil millones (USD 7,9 millones aproximadamente*)** incluyendo mercado primario y secundario.

Montos Comercializados
(Consolidados en Miles de Millones de G.)



En lo que va del año el volumen total comercializado asciende a **G. 267 mil millones (USD 62 millones aproximadamente*)**, lo que equivale al 68% del total de TRF negociados en el mismo periodo en el año 2012.

Montos Comercializados
(Consolidados en Miles de Millones de G.)



“En lo que va del año se registraron Programas de Emisión Global por valor de G. 117 mil millones.”

*Los montos en USD fueron convertidos al tipo de cambio de pizarra utilizado por la BVPASA. Las cifras son preliminares y se encuentran sujetas a actualizaciones.

Títulos de Renta Variable (TRV)

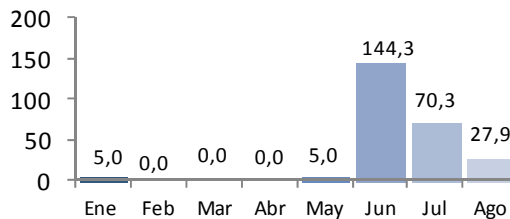
Solicitudes de Inscripción:

En el mes de agosto se recibieron dos solicitudes de inscripción de Acciones por valor de **G. 10.400 millones.**

Emisiones Registradas:

En el periodo se realizó un registro de acciones emitidas e integradas, por valor total de **G. 27,9 mil millones (aproximadamente USD 6,3 millones)**, de Nicolás González Oddone S.A.E.C.A.

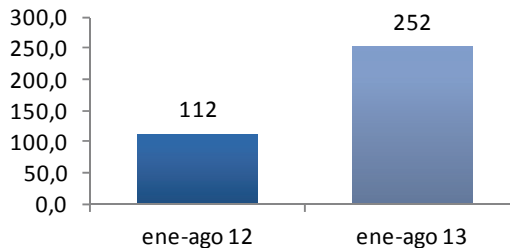
Montos de Emisiones Registradas
(En Miles de Millones de G.)



“En lo que va del año fueron registradas emisiones de acciones por un valor de G. 252 mil millones.”

En lo que va del año se han registrado acciones por un valor total de **G. 252 mil millones (aproximadamente USD 56,9 millones)**.

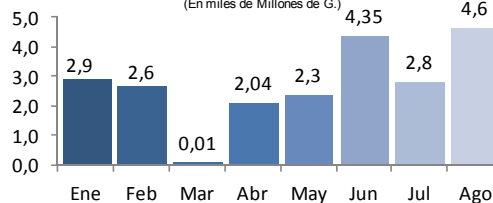
TRV registrados en la CNV
(en miles de millones de G.)



Montos Comercializados:

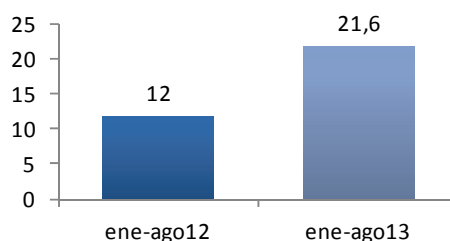
En el periodo considerado se han realizado comercializaciones en bolsa de los TRV por un valor de **G. 4,6 mil millones (USD 1,03 millones aproximadamente*)**, incluyendo mercado primario y secundario.

Montos Comercializados
(En miles de Millones de G.)



En lo que va del año el volumen total comercializado asciende a **G. 21,6 mil millones (USD 5 millones aproximadamente*)**, lo que equivale al 186% del total de TRV negociados en el mismo periodo en el año 2012.

Montos Comercializados
(En Miles de Millones de G.)



*Los montos en USD fueron convertidos al tipo de cambio de pizarra utilizado por la BVPASA. Las cifras son preliminares y se encuentran sujetas a actualizaciones.

Novedades del Mercado de Valores

JORNADAS DE CAPACITACIÓN:

- Un representante asistió al “Taller de actualización sobre los avances en la implementación de la Ley 3001/06 de Valoración y Retribución de los Servicios Ambientales y su vinculación a REDD+”, en donde participo como disertante en la presentación sobre “El rol de la CNV en el Mercado de Valores”, organizado por la Secretaría del Ambiente (SEAM).
- Un representante de la CNV asistió a la Conferencia “Formulación de Proyectos de Cooperación Internacional. La fase clave para un proyecto exitoso”, organizado por la Secretaría de la Función Pública.
- Un representante de la CNV participo de la presentación del “Atlas de Políticas Públicas del Paraguay: Tendencias y retos de intervención”, organizado por el Ministerio de Hacienda.

NOTICIAS DE INTERÉS:

- El 19 de agosto se realizó el remate en rueda especial de una acción de la Bolsa de Valores y Productos de Asunción S.A., a través del cual la empresa LC Risk Management S.A.E.C.A. es nueva accionista de la Bolsa.
- En el mes de agosto Frigorífico Concepción S.A. registró Bonos Bursátiles de Corto Plazo (BBCP), por un valor total de Usd 1 millón, como se observa en el siguiente cuadro:

Código de Serie	Tipo de Título	Periodicidad	Plazo (días)	Moneda	Monto emisión
PYFRI01F2344	BBCP	Al vencimiento	270	Usd	1.000.000
TOTAL					1.000.000

“En el mes de agosto se realizaron charlas de capacitación y se registraron BBCP”.