

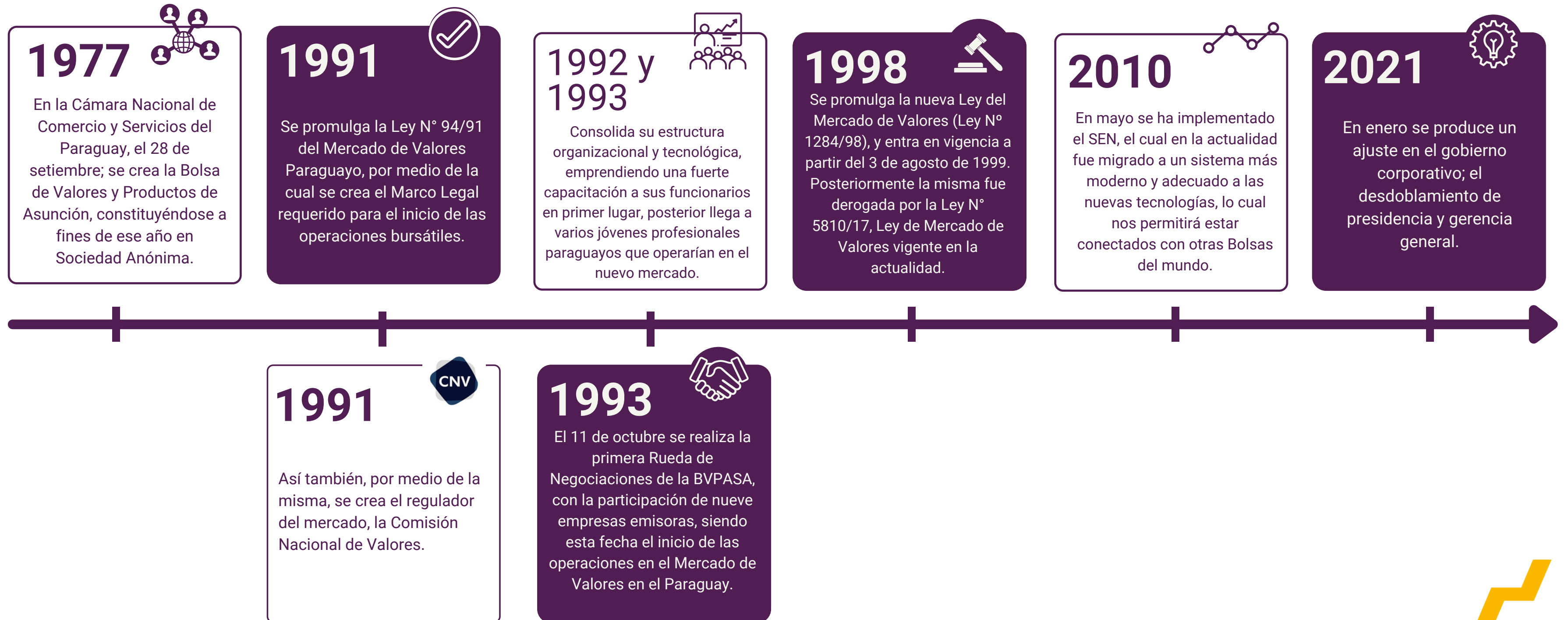

# BOLSA DE VALORES DE ASUNCIÓN: El Mercado de Valores en Paraguay

2022



**Bolsa** de  
**Valores**  
de Asunción

# Nuestra Historia



# ¿Quienes somos?

---

Somos una sociedad que ofrece su infraestructura física y tecnológica para que por medio de la misma puedan ser negociados todos los títulos valores, tanto de empresas públicas como privadas, y que fueran previamente autorizadas por la Comisión Nacional de Valores.

Brindamos al mercado bursátil paraguayo la posibilidad de concertar precios reales y transparentes, por efecto de la oferta y la demanda, fomentando y promoviendo que las operaciones sean regulares, ágiles, ordenadas, competitivas y públicas.



# Nuestra Misión

---

Proporcionar servicios, información e infraestructura, de manera eficiente, transparente y confiable, para el desarrollo del Mercado Bursátil.



**Nuestra Visión:** Ser un centro de negocios, referente de transparencia e innovación, propulsor del desarrollo económico del país, integrado a los mercados mundiales



# Nuestro Equipo



# La Bolsa de Valores

---

Es el centro de consolidación de toda la información necesaria para poder tomar la decisión de invertir.

Gestiona y registra a todos los emisores y emisiones de títulos valores, los movimientos financieros y la publicación de las operaciones del día.

Cobra aranceles a la Casa de Bolsa por cada operación que éstas realizan, como también a los Emisores.



# La Bolsa de Valores

---

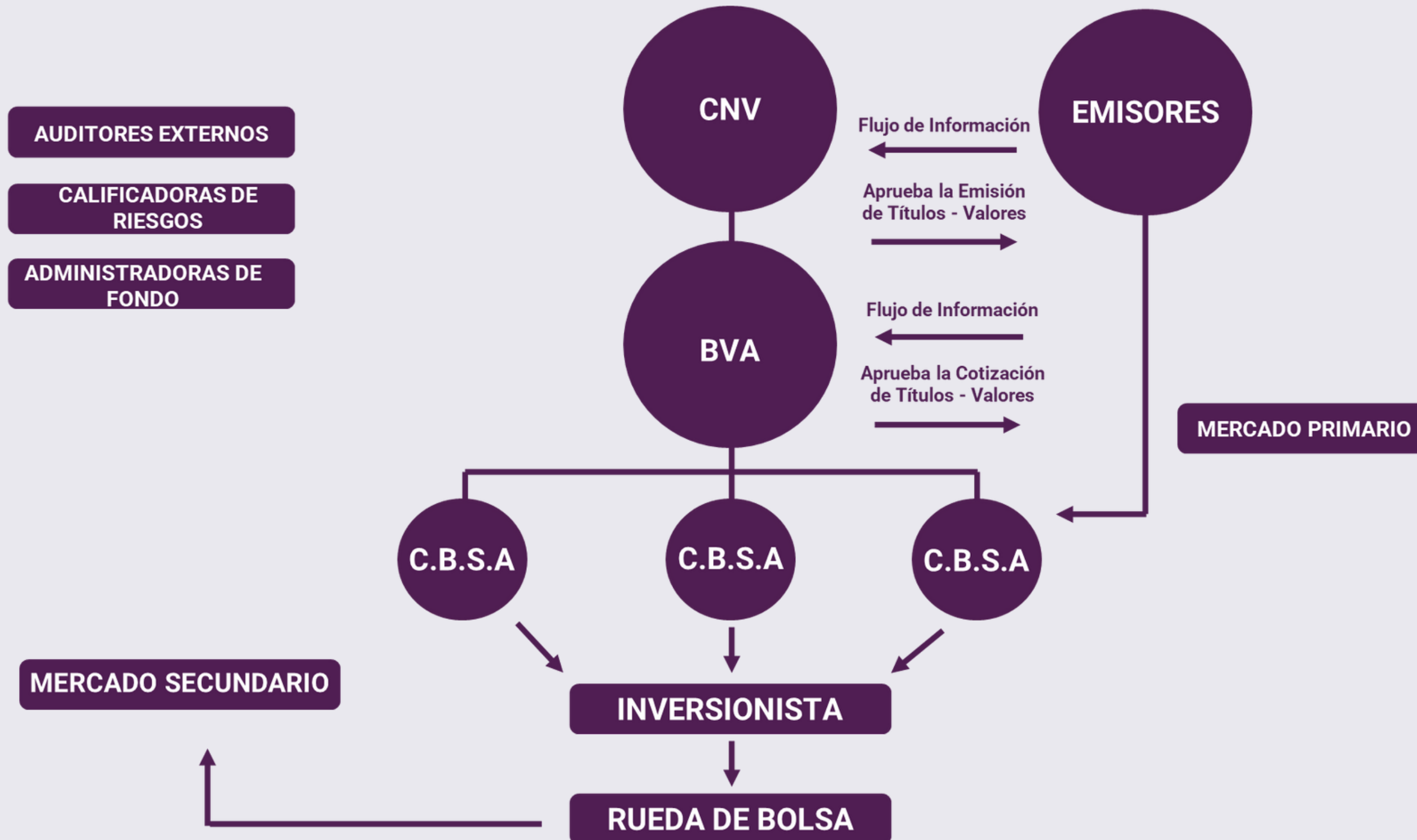

Es una entidad sin fines de lucro.

Actualmente cuenta con 44 accionistas y por ley no puede distribuir dividendos.

La BVPASA esta autorizada por la CNV como entidad de Registro de Anotación en Cuenta, custodia los títulos negociados públicos y privados.


La BVPASA fue la primera Sociedad en desmaterializar sus acciones y esta autorizada por la CNV como Institución autorizada para el registro de Acciones Escriturales.

# Estructura del Mercado de Valores





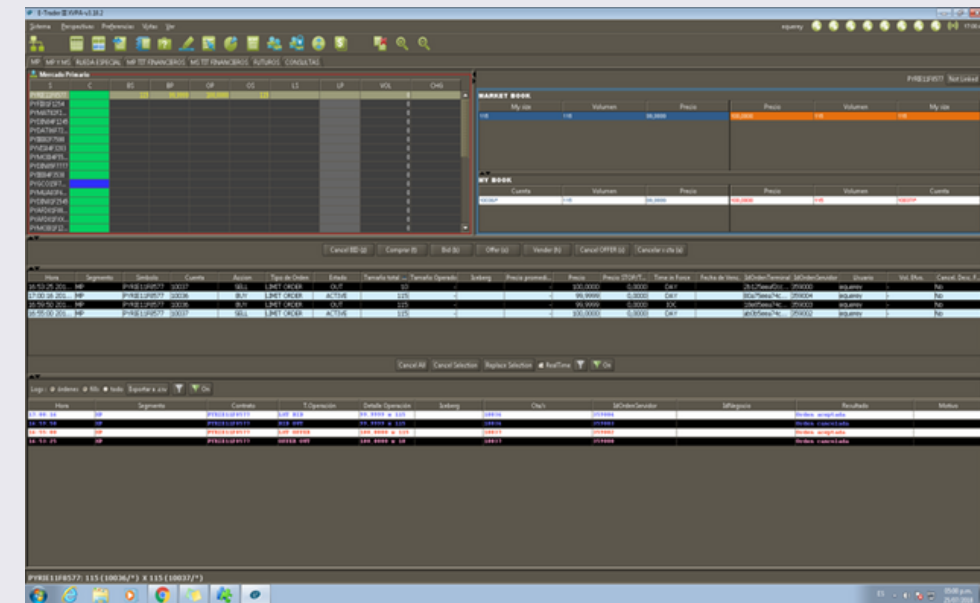
# Casas de Bolsa



# Sistema de Negociación

La Bolsa de Valores celebra diariamente y en forma ininterrumpida desde hace casi 30 años, desde octubre de 1993, "Sesiones o Ruedas de Negociación", para lo cual facilita los medios físicos, tecnológicos, humanos y operativos, que permitan una eficiente comunicación entre las Casas de Bolsa, los Emisores e Inversionistas.

El sistema utilizado ha sido el de pregón a viva voz, es decir, los operadores de las CB's mencionan en las ruedas las ofertas de compra y venta respectivas a través de boletas de operaciones, intentando obtener las puntas respectivas. Cuando otro operador de otra CB cierra la otra punta se llama operación común, y cuando un mismo operador representa a la punta Vendedora y Compradora y se adjudica la operación sin interferencias de las demás CB's, se llama operación directa.



# NUEVA ERA- La negociación electrónica

---

A partir de mayo de 2010, la Bolsa de Valores y Productos de Asunción S.A., ha implementado el Sistema Electrónico de Negociación, más comúnmente conocida como Bolsa Electrónica.

En ese sentido se debe entender que a través de la Bolsa Electrónica no solo se ofertan operaciones de compra venta de títulos a través de internet, sino que se introducen costumbres y esquemas operativos como la desmaterialización de títulos.

El 99% de las operaciones se realizan a través del sistema electrónico mediante el ingreso de ofertas en las pantallas de negociación con las que los operadores de las Casas de Bolsa se conectan desde sus oficinas o donde se encuentren.

No obstante, siguen realizándose operaciones a través del sistema tradicional o pregón a viva voz en el piso de negociaciones, para aquellos títulos ya negociados con anterioridad a la vigencia del nuevo sistema, es decir, con títulos físicos o impresos que quedaban en poder de los inversionistas o custodiados por la Casa de Bolsa.



# Programas de Emisión y seguimiento de las Operaciones

---

Los emisores registran ante la Comisión Nacional de Valores un monto global bajo la modalidad de **Programa de Emisión Global** y posteriormente emiten series dentro de dicha emisión global con las características (tasas y plazos) que se ajusten a la coyuntura y a sus necesidades financieras.

La Bolsa Electrónica habilita un sitio público en internet, denominado Sistema de Extranet, exclusivo para los participantes del mercado (CBSA, emisores, inversionistas, CNV), quienes pueden acceder para hacer el seguimiento de sus operaciones y la custodia de dichos títulos.

Allí pueden controlar el stock o portafolio de títulos, sus posiciones a la fecha, verificar los cobros y las fechas de pagos y/o cobros de capitales e intereses.



# Desmaterialización

---

Uno de los aspectos trascendentales a destacar es la desmaterialización de los títulos valores negociados, lo que implica que la empresa emite un título global único por el monto emitido, pero los inversionistas ya no reciben los títulos físicos que adquieren; la Bolsa cumple el rol de "Agente de Custodia". El depósito del título global da origen a la desmaterialización de los valores e instrumentación de un sistema de anotaciones en cuenta.

Esto lo hace a través de un sistema que resguarda todo el esquema de registro, custodia, compensación y liquidación de títulos valores de oferta pública. El sistema provee un mecanismo de custodia central de títulos públicos y privados ante la desmaterialización, generando un sistema de anotaciones en cuenta de los stocks de títulos por cada inversionista, permitiendo así la realización del servicio integral, como ser cobro y pago de intereses, capitales, amortizaciones.



# Ventajas SEN - Desmaterialización

---

## Para el EMISOR

- Menores costos operativos: papelería prácticamente nula pues ya no se imprimen bonos físicos, lo que implica ahorro en trámites y tiempos.
- Los aranceles de inscripción solo se abonan por las series registradas. Obtener fondos en las mejores condiciones, precios competitivos mejoran tasas.
- Mercado líquido para sus obligaciones negociables (deudas) y acciones.
- Información de sus movimientos on line.
- Establecer vencimientos de acuerdo a flujo de caja.
- Centralizar pagos y cobros a través de una entidad única, en este caso BVA, a través de un Banco Compensador que opera a través de las cuentas del Emisor y las Casas de Bolsa.



# Ventajas SEN - Desmaterialización

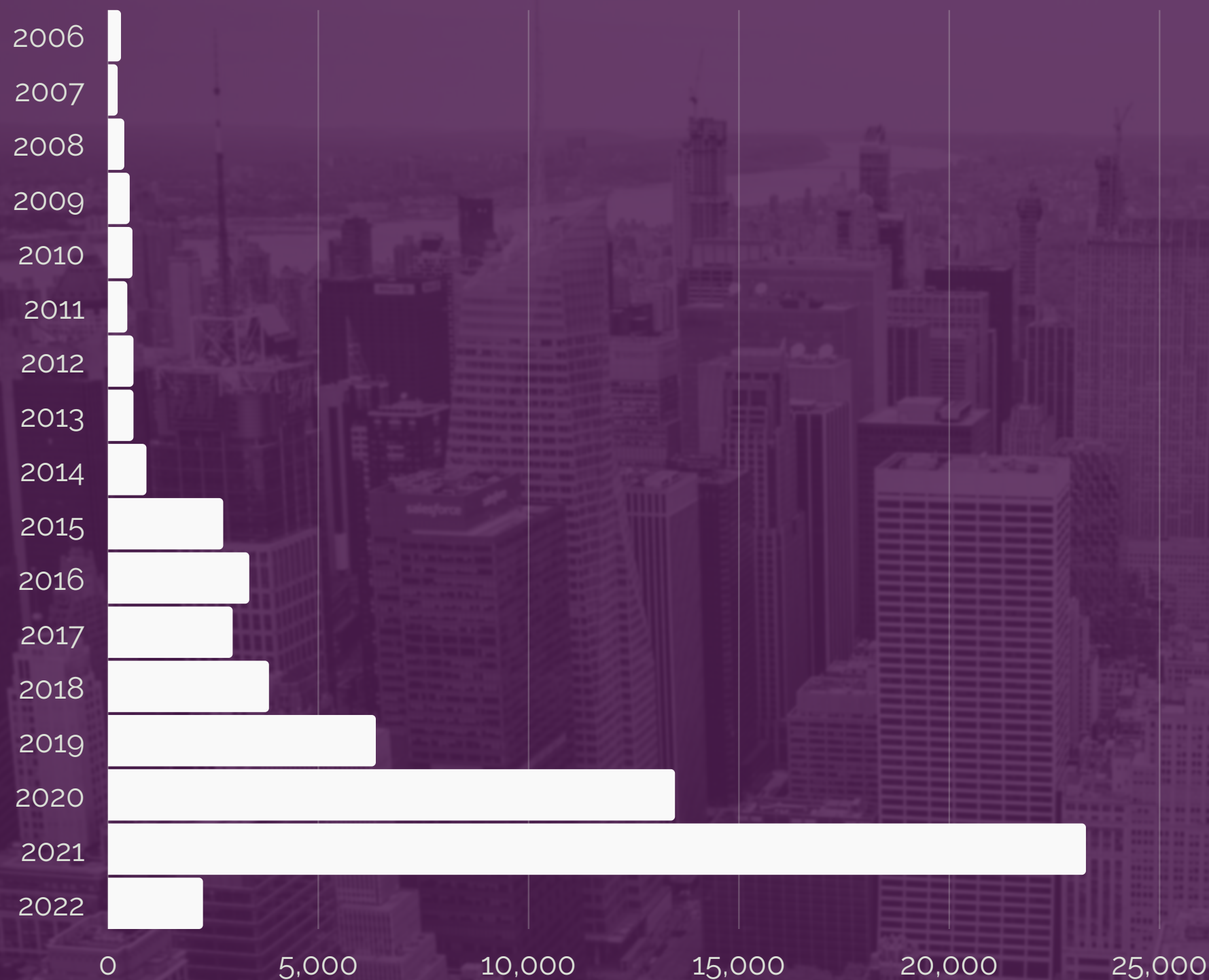
---

## Para Inversores:

- Mejor aprovechamiento de las oportunidades de inversión.
- Mercado secundario, liquidez.
- Minimizar riesgos por tenencia de títulos físicos.
- Acceder a información al instante, detallada y unificada, vía sistema de extranet proveída por BVA.



# Volumenes Negociados



**El volumen acumulado en 2021 ascendió a más de Gs. 23,2 billones (USD 3.426 millones aprox.) al tipo de cambio promedio de 6.779 Gs/USD. Este volumen representa un incremento del 73% con respecto al volumen acumulado a Diciembre del año anterior. El volumen acumulado a Febrero de 2022 es de Gs. 2.239 billones.**





# Principales Variaciones



Bolsa de  
Valores  
de Asunción

## Resultado del mes

1.170.901.561.837 ₡

## Volumen vs Mes Anterior

1.170.901,56 mill.₡  
Mes anterior: 1.157.823,23 mill. (+1.13 %)

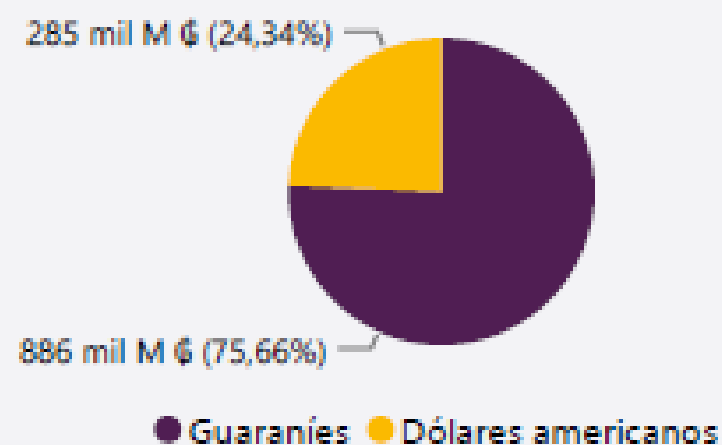
## Volumen vs Año Anterior

1.170.901,56 mill.₡  
Mes año ant.: 1.330.961,57 mill. (-12.03 %)

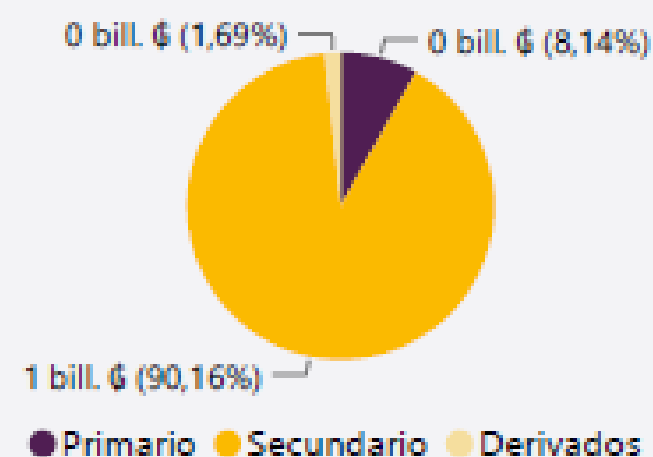
## Volumen Acum vs Año Anterior

2.328.724,79 mill.₡  
Acum anterior: 2.542.944,69 mill. (-8.42 %)

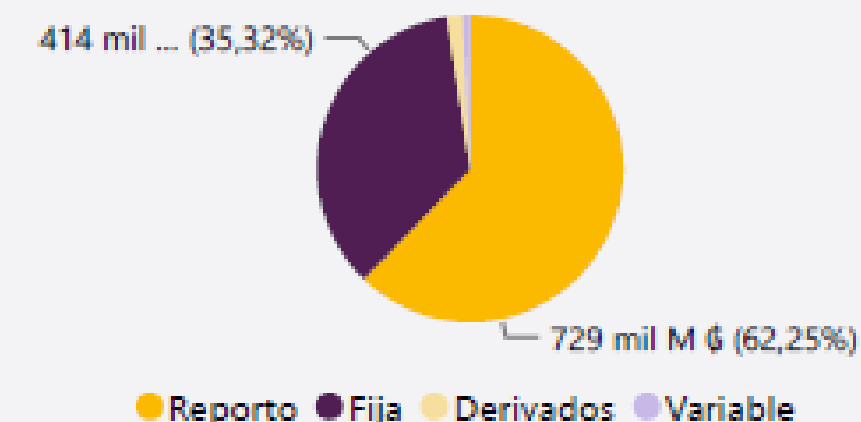
## Volumen negociado por moneda



## Volumen negociado por mercado



## Volumen negociado por tipo de renta

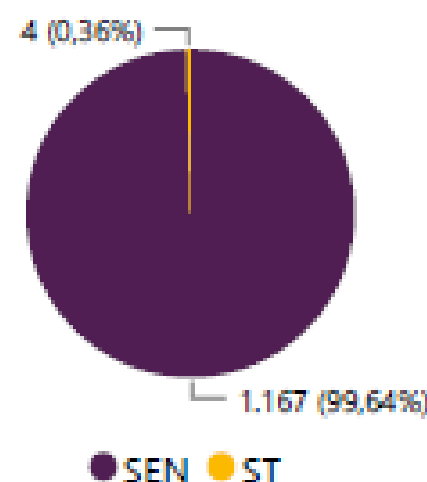


# Volumen negociado (Miles de millones de guaraníes)

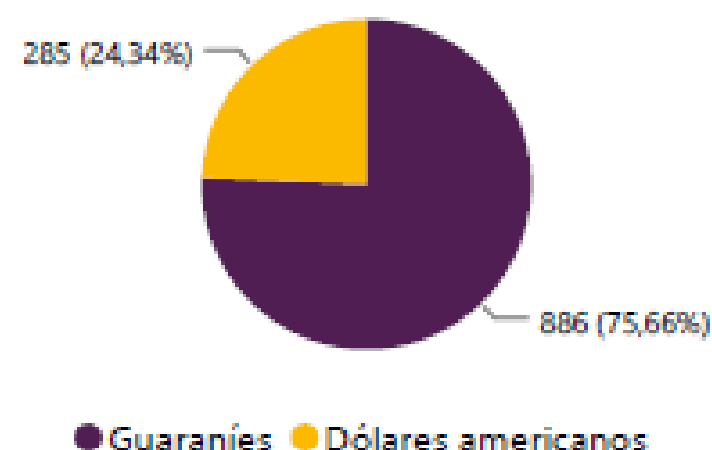


**Bolsa de Valores**  
de Asunción

### Volumen por Sistema



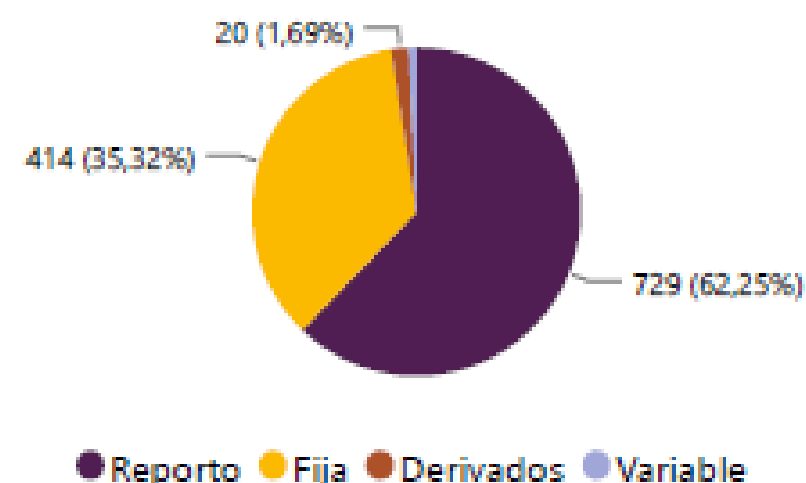
### Volumen por Moneda



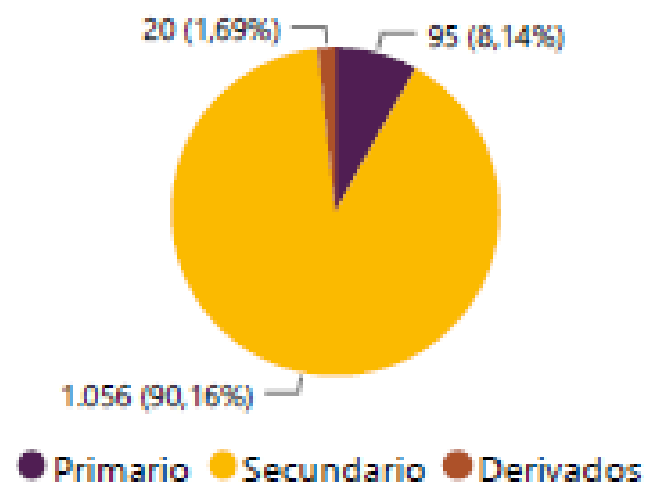
### Volumen negociado

Año	Febrero	Total
2022	1.171	1.171
Primario	95	95
Secundario	1.056	1.056
Derivados	20	20
<b>Total</b>	<b>1.171</b>	<b>1.171</b>

### Volumen por Renta



### Volumen por Mercado



### Operaciones realizadas

Año	Febrero	Total
2022	911	911
Primario	94	94
Secundario	817	817
<b>Total</b>	<b>911</b>	<b>911</b>

Dpto. de Operaciones

Tipo de cambio promedio del mes G./USD: 6.963

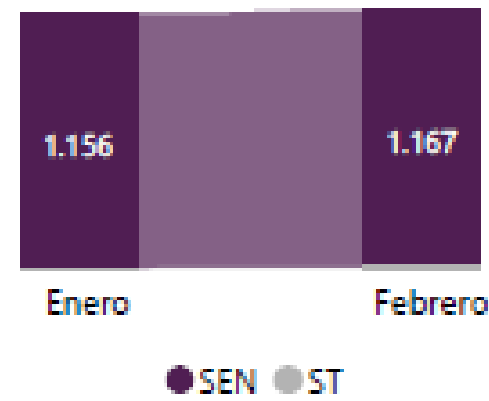


# Volumen negociado (Miles de millones de guaraníes)

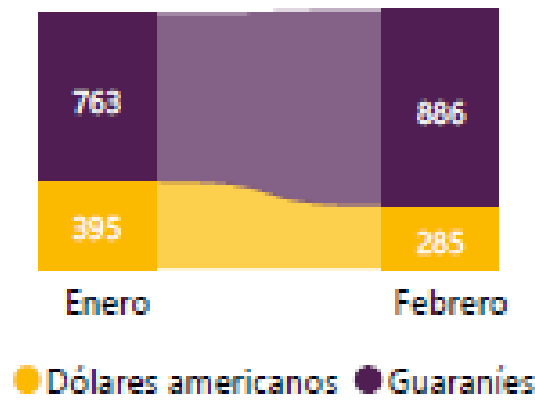


**Bolsa de Valores**  
de Asunción

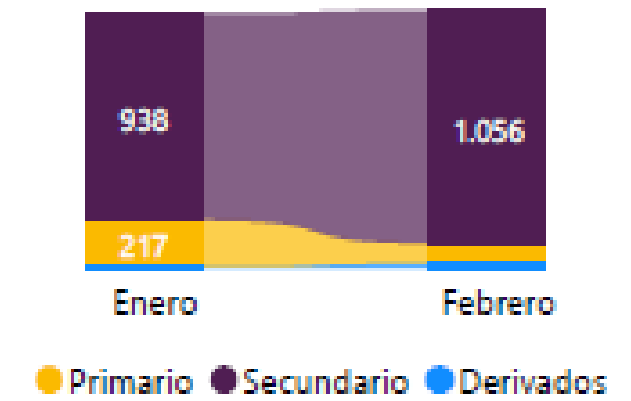
### Volumen por Mes y Sistema



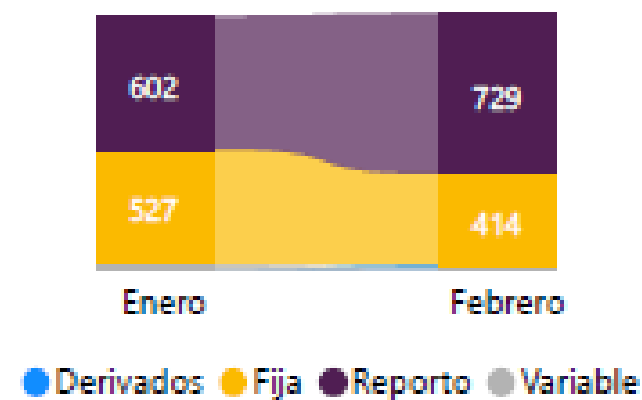
### Volumen por Mes y Moneda



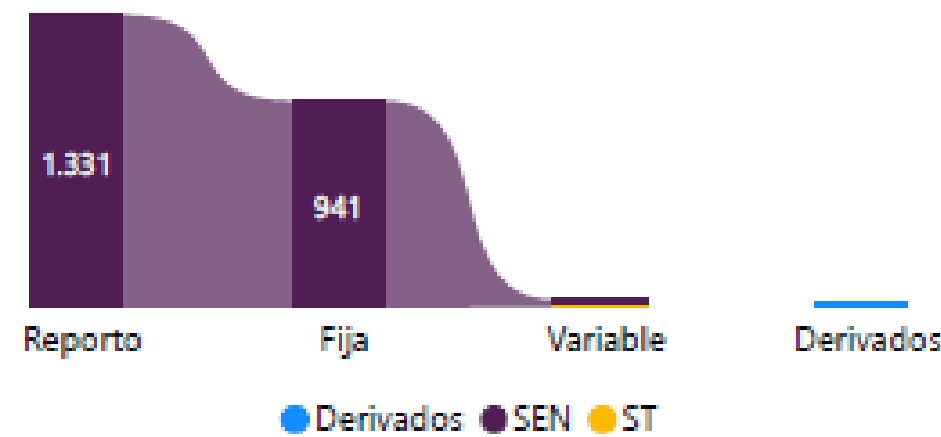
### Volumen por Mes y Mercado



### Volumen por Mes y Tipo de Renta



### Volumen por Sistema y Tipo de Renta



### Operaciones realizadas

Año	Enero	Febrero	Total
2022	1,057	911	1,968
Primario	163	94	257
Secundario	894	817	1,711
<b>Total</b>	<b>1,057</b>	<b>911</b>	<b>1,968</b>

Dpto. de Operaciones



# Resumen de tasas y plazos

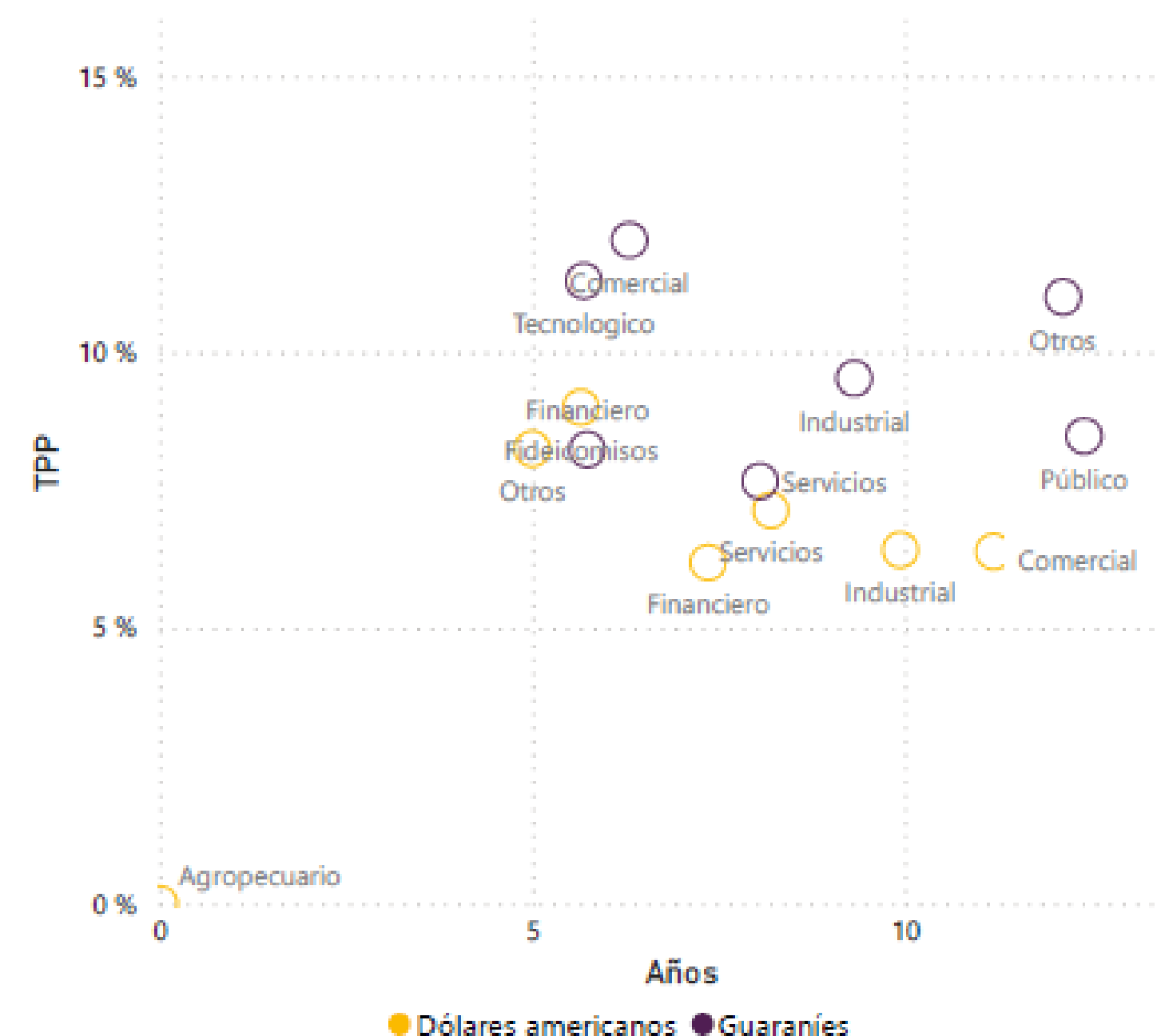


**Bolsa de Valores**  
de Asunción

Moneda	Volumen	TPP	PPP Días	PPP Años
Guaraníes	859.921.535.648	8,77 %	3.751	10,3
Dólares americanos	40.893.706	6,47 %	3.181	8,7

## Resumen de tasas y plazos por sector económico

Sector	Volumen en G.	Volumen en USD	TPP G	TPP USD	PPP G Años	PPP USD Años
Agropecuario	0	253.806		0,00 %		0,0
Comercial	8.774.251.233	4.606.110	12,03 %	6,43 %	6,3	13,9
Fideicomisos	0	5.284		9,00 %		5,7
Financiero	23.415.792.167	12.939.487	8,24 %	6,19 %	5,7	7,4
Industrial	194.466.433.379	22.035.742	9,53 %	6,42 %	9,3	9,9
Otros	55.048.430.577	30.230	11,00 %	8,25 %	12,1	5,0
Público	353.466.535.842	0	8,48 %		12,4	
Servicios	212.803.291.329	1.023.048	7,66 %	7,13 %	8,1	8,2
Tecnologico	11.946.801.121	0	11,29 %		5,7	
<b>Total</b>	<b>859.921.535.648</b>	<b>40.893.706</b>	<b>8,77 %</b>	<b>6,47 %</b>	<b>10,3</b>	<b>8,7</b>



Tipo de cambio promedio del mes G./USD: 6.963

Dpto. de Operaciones





**Bolsa** de  
**Valores**  
de Asunción