



Memoria del Directorio

(Con dictamen de los Auditores Independientes, señores Gestión Empresarial)

1. De acuerdo a las normas legales vigentes y a lo establecido en el artículo N° 19 del Estatuto Social, el Directorio convocó a esta asamblea para someter a la consideración de los señores accionistas la presente Memoria, Balance General, Cuadro de Resultados, Dictamen de los Auditores Externos, e Informe del Síndico, correspondientes al ejercicio comercial financiero de la sociedad, cerrado el 31 de Diciembre de 2017.-----

2. La firma NICOLAS GONZALEZ ODDONE S. A. E. C. A. finaliza su vigésimo segundo ejercicio, como sociedad emisora de capital abierto, habiéndose acogido a los términos de la Ley No.548/95 del 21 de Abril de 1995, desde ese mismo año fiscal.-----

3. Las Ventas Netas de mercaderías, del ejercicio alcanzaron la suma de G 601.980.564.588.- Lo que representa un aumento de G.67.805.833.386.- equivalente a l 12,69% con relación al ejercicio anterior. -----

4. El Margen Bruto sobre la venta fue del 32,45% versus 32,53% del ejercicio anterior. Lo que significa una disminución del 0,08 %. (Ver Cuadro 1).-----

Cifras en miles de G

CUADRO 1

|                                | 2017             | % s/VN | 2016             | % s/VN | % DE AUMENTO |
|--------------------------------|------------------|--------|------------------|--------|--------------|
| Ventas Netas                   | 601.980.564.588  |        | 534.174.731.202  |        | 12,69        |
| Costos de Ventas               | -406.661.935.322 | -67,55 | -360.430.783.528 | -67,47 | 12,83        |
| Margen Bruto                   | 195.318.629.266  | 32,45  | 173.743.947.674  | 32,53  | 12,42        |
| Otros Ingresos                 | 28.549.205.232   |        | 24.104.392.544   |        | 18,44        |
| Ventas Act.Ganadera y Ot.Ingr. | 19.685.354.010   |        | 10.889.606.156   |        | 80,77        |
| Costos de Ventas Act.Gan.      | -6.313.580.750   |        | -2.740.489.860   |        | 130,38       |
| Gastos Operativos              | -152.206.245.205 | -25,28 | -114.675.528.845 | -21,47 | 32,73        |
| Utilidad Operativa             | 85.033.362.553   | 14,13  | 91.321.927.669   | 17,10  | -6,89        |
| Otros Resultados no Operativos | 4.095.199.212    |        | 6.210.564.169    |        | -34,06       |
| Impuesto a la Renta            | -8.618.464.901   |        | -9.783.538.688   |        | -11,91       |
| Utilidad Neta                  | 80.510.096.864   | 13,37  | 87.748.953.150   | 16,43  | -8,25        |

5. Los gastos operativos totalizaron G. 152.206.245.205, lo que significó un 32,73% de aumento con relación a los gastos operativos del ejercicio anterior.-----

6. La utilidad operativa fue de G. 85.033.362.553, lo que significó un 14,13 % sobre la venta neta, contra un 17,10 % del ejercicio anterior, lo que arroja una disminución del 2,97 % en el porcentaje de utilidad neta sobre la venta con relación al ejercicio anterior. -----

La utilidad neta a distribuir del ejercicio 2017 es de G. 80.510.096.864. -----

7. Consideramos que las cifras resultantes del Balance General y el Cuadro de Resultados del ejercicio cerrado al 31 de Diciembre de 2017, son aceptables a pesar de que los gastos operativos hayan crecido en un 32,73 % con relación al ejercicio anterior mientras que las ventas solo crecieron un 12,69%. La empresa continúa haciendo esfuerzos para mantener su posición de liderazgo en el mercado, realizando inversiones en infraestructura física, en IT y en capacitación de los colaboradores para mejorar su eficiencia operativa.-----

8. INDICES DE EFICIENCIA:

8.1. La prueba ácida, (activo corriente menos inventario sobre pasivo corriente) arroja las siguientes cifras:

CUADRO 2

|                    | 2017             | 2016             |
|--------------------|------------------|------------------|
| Activo Corriente   | 613.370.698.587  | 531.850.748.253  |
| Inventario (Total) | -289.384.779.008 | -142.567.962.510 |
|                    | 323.985.919.579  | 389.282.785.743  |
| Pasivo Corriente   | 115.097.879.847  | 46.623.867.132   |
|                    | 2,8149           | 8,3494           |

*MAO*



Esto indica que la capacidad de pago de la empresa es holgada, dado que por cada guaraní de deuda, se dispone de 2,81 guaraníes de activos. La disminución de este ratio se debe a que la empresa aumentó sus existencias de mercaderías con relación al ejercicio anterior, lo que también derivó en un aumento de su endeudamiento para solventar la compra de las mercaderías. A la fecha de hoy la empresa ya ha cancelado todas las deudas financieras contraídas para estos efectos. --

8.2. Índice de liquidez (activo corriente sobre pasivo corriente) arroja los siguientes guarismos:

CUADRO 3

|                         | 2017                   | 2016                   |
|-------------------------|------------------------|------------------------|
| <b>Activo Corriente</b> | <b>613.370.698.587</b> | <b>531.850.748.253</b> |
| <b>Pasivo Corriente</b> | <b>115.097.879.847</b> | <b>46.623.867.132</b>  |
|                         | <b>5,3291</b>          | <b>11,4073</b>         |

Esto indica que por cada guaraní de deuda corriente, la empresa cuenta con G. 5,33 guaraníes de activos corrientes. Estos dos últimos índices reafirman la sólida posición financiera de la empresa.-----

9. La situación de liquidez de la empresa, constituida por Caja y Bancos también es muy buena y representa el 5% del Activo Corriente (Ver cuadro 4).-----

CUADRO 4

|                         | 2017                   | %s/Act. total | 2016                   | %s/Act. total |
|-------------------------|------------------------|---------------|------------------------|---------------|
| <b>Caja y Bancos</b>    | <b>29.941.747.914</b>  | <b>5</b>      | <b>41.635.970.975</b>  | <b>8</b>      |
| <b>Activo Corriente</b> | <b>613.370.698.587</b> | <b>100%</b>   | <b>531.850.748.253</b> | <b>100%</b>   |

10. Provisiones para Quitas por Concursos: El saldo de esta cuenta corresponde a G 8.553.861.666.- un 100% de la cuenta "Deudores en Concursos." Consideramos que esta provisión es también prudente dentro de la experiencia mercantil de la empresa.-----

Informamos a los señores accionistas que la demanda arbitral promovida por la empresa contra el Ministerio del Interior - Estado Paraguayo, ha concluido con el Laudo Arbitral Definitivo N° 01/2016, de fecha 15 de diciembre de 2016, el cual resolvió hacer lugar a la demanda de cumplimiento contractual y condenó a la parte demandada a abonar la suma de Gs. 6.594.889.000, más los intereses devengados desde el 04 de marzo de 2013, a una tasa del 0,5% mensual, que a la fecha supera la suma de Gs. 1.937.798.218. Además se resolvió imponer las costas del juicio a la parte perdedora, debiendo en consecuencia devolver a la empresa todo lo pagado con anticipación en relación a la promoción de este juicio: aprox. Usd. 60.000,00.-----

11. La totalidad de los Impuestos abonados durante el ejercicio y en diversos conceptos alcanzan la suma de G. 201.988.758.642. Sólo en el caso del Impuesto a la Renta el monto a abonarse al fisco es de G 8.618.464.901. El Iva pagado por ventas, fue de G 63.278.782.337.; Derechos aduaneros G 42.840.214.814., Gravamen Interno y Tasas portuarias G 45.255.032.496, Impuesto Selectivo al Consumo, Tasas Ambientales, Canon Informático Sofía, Visaciones y otros G 36.094.945.381., Impuestos Municipales y otros G 5.339.791.132.- Esto es una muestra clara que nuestra empresa sigue en el ranking de los grandes contribuyentes del estado paraguayo, ubicándose entre los primeros 45 grandes contribuyentes.-----

12. Otras actividades.

12.1 Actividad Ganadera.

CUADRO 5

| VENTAS POR CATEGORIAS | 2017           | 2016          | VARIACION     | PORCENTAJE |
|-----------------------|----------------|---------------|---------------|------------|
| Total de Ventas       | 10.076.247.976 | 4.338.283.059 | 5.737.964.917 | 132,26     |
| Capitalización        | 2.672.489.521  | 0             | 2.672.489.521 | 100,00     |
| Ganado Propio         | 7.403.758.455  | 4.338.283.059 | 3.065.475.396 | 70,66      |

Las ventas de ganado propio han aumentado en un 70,66 % con relación al ejercicio anterior.

La empresa ha seguido con sus inversiones en infraestructura y mejoras como sigue:

Infraestructura: instalación de bombas solares y arreglo del retiro Lapacho y la casa vieja.

Pastura: habilitación de nuevas pasturas en los retiros Norte'í, Veronica y Lima Cue, por un total de 5.200 has de pasturas implantadas.-----

Limpieza de Campos: Se ha desmalezado en forma manual, unas 1.290 has., con el corte principal de malezas del tipo aromita y vinal con foices y con aplicación de herbicida.-----

*mgs*



Caminos: Mejoras en 9,3 km de ruta de acceso desde el asfalto hasta la estancia y 18 km de camino interno. Construcción de 75 km de camino interno.-----

Aguadas: Se realizaron la limpieza de 14 tajamares, la construcción de 3 aguadas Se han reparado tanques australianos y adquirido tanques de fibra para aumentar la provisión de agua a la hacienda, que aumento en 70% con relación al ejercicio anterior-----

Alambrados: Se Repararon 20 km de alambrado perimetral.-----

Hacienda: Se realizó la compra de 51 Toros Padres y 1.265 vaquillas para cría.-----

Se compraron 1.000 vacas preñadas en capitalización con Dasca, esto con la finalidad de obtener más animales de cría y de venta. A finales del año obtuvimos 465 terneros entre machos y hembras, la totalidad de los cuales ya están en nuestro establecimiento "Los Lapachos".-----

A finales del año 2017 se realizaron ventas de 1.483 cabezas, de los cuales se vendieron 626 desmamantes, esto debido a un cambio de estrategia productiva, ya que la empresa se dedica a la cría de terneros, venta de machos y recría de hembra para vientre.-----

La cantidad de hacienda en general al cierre del ejercicio 2017 fue de 11.967 cabezas de ganado vacuno.-----

El resultado de gestión de la Actividad Ganadera es positivo pero no se ve reflejada en la contabilidad por utilizar el criterio de costo de Valuación del Valor Neto de Realización establecida en la NIC 41 (Normas Internacionales de Contabilidad).--

12.2 La empresa NGO SAECA, es socio fundador de la sociedad TODO FRANQUICIA S.A. con una participación del 99%. El capital integrado de esta sociedad, al 31 de diciembre de 2017 asciende a G. 15.000.000.000.- Cuenta con 10 bocas de ventas al público, ubicadas en las ciudades de Ciudad del Este, Hernandarias, Coronel Oviedo, Caaguazú, Caacupé, Fernando de la Mora, Minga Guazu, Country Club Alto Paraná. . En el ejercicio 2017, ha logrado una venta total de G 20.706.735.163 y al cierre del ejercicio, cuenta con una cartera de clientes con un saldo de G 16.923.440.316.- Desde la fecha de esta adquisición, el nuevo directorio ha iniciado una enérgica política de reestructuración. La empresa aun no genera rentabilidad pero el Directorio está trabajando intensamente, para volverla rentable en el próximo ejercicio.-----

12.3 La empresa NGO SAECA, es socio fundador de la sociedad, CONFORT PARA EL HOGAR S.A., con una participación del 99%. El capital integrado de esta sociedad, al 31 de diciembre de 2017 asciende a G.19.768.000.000. En el ejercicio 2017, ha logrado un ingreso por venta de mercaderías e ingresos financieros de G. 37.855.995.161.-, al cierre del ejercicio, cuenta con una cartera de clientes con un saldo de G.32.093.392.035.-----

Señores accionistas, esperamos que esta Memoria, a la que se adjuntan gráficos y tablas de datos provenientes de Balances Generales y Estados de Resultados Comparativos desde el año 2014 al 2017, junto con el Dictamen favorable de nuestros auditores externos independientes, los señores Gestión Empresarial, y el Informe del Síndico, Lic. Oscar Benítez Codas, merezca la aprobación de todos Uds.-----

El Directorio.



Miembro de



**Gestión Empresarial**  
Estudio de Auditoría y Consultoría

**Latinoamérica**

Defensa Nacional N° 952 c/ Gral. Santos  
C. Postal 1209. Asunción - Paraguay  
Tel.: (595-21) 201 630 / 201 621 Fax: (595-21) 223 118  
administracion@gestion.com.py - www.gestion.com.py  
www.smslatam.com

## DICTAMEN DE LOS AUDITORES INDEPENDIENTES

A los Señores  
Presidente y Miembros del Directorio de  
NGO S.A.E.C.A.

Hemos auditado los estados financieros que se acompañan de NGO S.A.E.C.A. que comprenden el Balance General al 31 de diciembre 2017 y los correspondientes Estados de Resultados, de Cambios en el Patrimonio Neto y de Flujos de Efectivo por el ejercicio terminado en esa fecha, así como el resumen de políticas contables importantes y otras notas aclaratorias adjuntas. Los estados financieros al 31 de diciembre de 2016, que se presentan con fines comparativos, fueron examinados por nosotros y emitimos en fecha 27 de marzo de 2017, un dictamen sin salvedades.

### *Responsabilidad de la Administración de la Sociedad*

La Administración de la Sociedad es responsable de la preparación y presentación de estos estados financieros, de conformidad con normas prescriptas por la Comisión Nacional de Valores (CNV) y complementariamente con las normas contables vigentes en la República del Paraguay. Esta responsabilidad incluye: diseñar, implementar y mantener el control interno relevante a la preparación y presentación razonable de los estados financieros, de manera tal que estos se encuentren libres de representaciones erróneas de importancia relativa, ya sea debido a fraude o error, seleccionando y aplicando políticas contables apropiadas y realizando estimaciones contables que sean pertinentes en las circunstancias.


### *Responsabilidad del Auditor*


Nuestra responsabilidad consiste en expresar una opinión sobre estos estados financieros basados en nuestra auditoría. Efectuamos nuestra auditoría de acuerdo con Normas de Auditoría emitidas por el Consejo de Contadores del Paraguay y los Estándares de Auditoría de la Comisión Nacional de Valores (CNV). Dichas normas requieren que cumplamos con requisitos éticos así como que planeemos y desempeñemos la auditoría para obtener seguridad razonable sobre si los estados financieros están libres de representación errónea de importancia relativa. Una auditoría implica desempeñar procedimientos para obtener evidencias de auditoría sobre los montos y revelaciones en los estados financieros. Los procedimientos seleccionados dependen del juicio del auditor, incluyendo la evaluación de los riesgos de representación errónea de importancia relativa de los estados financieros, ya sea debido a fraude o error. Al hacer esas evaluaciones del riesgo, el auditor considera el control interno vigente relevante a la preparación y presentación razonable de los estados financieros por la Sociedad, para diseñar los procedimientos de auditoría que sean apropiados en las circunstancias, pero no con el fin de expresar una opinión sobre la efectividad del control interno de la misma. Una auditoría también incluye evaluar la propiedad de las políticas contables usadas y lo razonable de las estimaciones contables hechas por la Administración, así como evaluar la presentación general de los estados financieros. Consideramos que la evidencia obtenida es suficiente y apropiada para fundamentar nuestra opinión.

### *Opinión*

En nuestra opinión, los estados financieros adjuntos, presentan razonablemente en todos sus aspectos significativos, la situación financiera de NGO S.A.E.C.A. al 31 de diciembre de 2017, los resultados de sus operaciones y sus flujos de efectivo por el ejercicio terminado en esa fecha, de conformidad con normas prescriptas por la Comisión Nacional de Valores (CNV) y complementariamente con las normas contables vigentes en la República del Paraguay.

19 de marzo de 2018  
Asunción, Paraguay

  
Lic. Ysaías López Gómez  
Socio




| BALANCE GENERAL AL 31 DE DICIEMBRE DE 2017 COMPARATIVO CON CIFRAS AL 31 DE DICIEMBRE DE 2016<br>(EXPRESADO EN GUARANIES) |                        |                        |   |                        |                        |
|--|------------------------|------------------------|---|------------------------|------------------------|
| ACTIVO   | 31/12/17               | 31/12/16               | PASIVO  | 31/12/17               | 31/12/16               |
| <b>ACTIVO CORRIENTE</b>  |                        |                        | <b>PASIVO CORRIENTE</b>                           |                        |                        |
| DISPONIBILIDADES (NOTA 4)  | 29.941.747.914         | 41.635.970.975         | CUENTAS A PAGAR (NOTA 10) - ACT. COMERCIAL        | 18.405.827.952         | 13.072.962.519         |
| CREDITOS POR VENTAS (NOTA 5)   | 210.531.643.336        | 178.449.342.725        | CUENTAS A PAGAR (NOTA 10) - ACT. GANADERA         | 37.901.821             | 310.537.491            |
| OTROS CREDITOS (NOTA 6) - ACT.COMER. Y GANADERA  | 27.925.621.098         | 9.275.059.272          | DEUDAS BANCARIAS (NOTA 11)                        | 70.730.380.532         | 9.893.734.101          |
| BIENES DE CAMBIO (NOTA 3 c y 7) - ACT.COMER. Y GANAD.  | 341.667.569.639        | 194.716.955.877        | PROVEEDORES (NOTA 12) - ACT. COMERCIAL Y GANADERA | 21.668.029.678         | 15.593.047.625         |
| INVERSIONES TEMPORARIAS  | 3.304.116.600          | 107.773.419.404        | APORTES Y RETEN. A PAGAR (NOTA 13)                | 466.991.034            | 362.920.027            |
|  |                        |                        | OTROS PASIVOS (NOTA 14)                           | 3.788.748.830          | 7.390.665.369          |
| <b>TOTAL ACTIVO CORRIENTE</b>  | <b>613.370.698.587</b> | <b>531.850.748.253</b> | <b>TOTAL PASIVO CORRIENTE</b>                     | <b>115.097.879.847</b> | <b>46.623.867.132</b>  |
| <b>ACTIVO NO CORRIENTE</b>   |                        |                        |   |                        |                        |
| INVERSIONES PERMANENTES (ANEXO C)  | 43.632.211.493         | 33.232.615.335         |   |                        |                        |
| BIENES DE USO (NOTA 3 b y ANEXO A) - ACT.COM.Y GANAD.  | 218.183.942.710        | 183.886.488.776        |   |                        |                        |
| OTROS CREDITOS (NOTA 6) ACT. COMER. Y GANADERA   | 3.312.420.434          | 4.140.098.067          |   |                        |                        |
| INVERSIONES INMOBILIARIAS (NOTA 9 y ANEXO D)   | 35.326.237.221         | 28.294.238.166         |   |                        |                        |
| ACTIVOS INTANGIBLES (ANEXO B)  | 2.344.845.104          | 2.037.888.798          | <b>TOTAL PASIVO</b>                               | <b>115.097.879.847</b> | <b>46.623.867.132</b>  |
| BIENES DE CAMBIO (NOTA 3 Y 7)- ACT. COMER.   | 1.015.054.727          | 40.659.915             |   |                        |                        |
| <b>TOTAL ACTIVO NO CORRIENTE</b>   | <b>303.814.711.689</b> | <b>251.631.989.057</b> | <b>PATRIMONIO NETO</b> (según estado respectivo)  | <b>802.087.530.429</b> | <b>736.858.870.178</b> |
| <b>TOTAL ACTIVO</b>  | <b>917.185.410.276</b> | <b>783.482.737.310</b> | <b>TOTAL PASIVO Y PATRIMONIO NETO</b>             | <b>917.185.410.276</b> | <b>783.482.737.310</b> |

Las notas y anexos que se acompañan son partes integrantes de los estados contables.


Firmado al solo efecto de su identificación  
con el Dictámen de fecha  
**19 MAR. 2018**  
GESTION EMPRESARIAL  
REGISTRO CNV 003

Lic. OSCAR BENTEZ CODAS  
Síndico

  
C.P. Laura Valdez  
RUC: 3643607-0

  
**NGO**  
nicolas gonzalez oddone s.a.e.c.a.

**nicolas gonzalez oddone s.a.e.c.a.**  
IMPORTACIONES - REPRESENTACIONES  
RCA, DOMINICANA N° 1607 (Acceso por Av. Artigas)  
Asunción - Paraguay - Tel. (021) 288 0000 - Fax: 213 130  
CENTRO DE DISTRIBUCIÓN: Tel.: (021) 2880402 Logística -  
(021) 2880403 Facturación - (021) 2880304 Servicio Técnico  
Avda. Aveilino Martínez/Brasil - San Lorenzo  
Pág Web: www.ningosaecca.com.py  
E-mail: servicios@ngosaecca.com.py  
mailto:administracion@ngosaecca.com.py



**nicolas gonzalez oddone s.a.e.c.a.**  
**IMPORTACIONES - REPRESENTACIONES**

RCA. DOMINICANA Nº 1607 (Acceso por Av. Artigas)  
 Asunción - Paraguay - Tel. (021) 288 0000 - Fax: 213 130

CENTRO DE DISTRIBUCIÓN: Tel.: (021) 2880402 Logística -  
 (021) 2880403 Facturación - (021) 2880304 Servicio Técnico  
 Avda. Avelino Martínez c/ Brasil - San Lorenzo  
 Pág Web: www.ngosaeca.com.py  
 E-mail: servicios@ngosaeca.com.py  
 marketing@ngosaeca.com.py - administrac@ngosaeca.com.py

**ESTADO DE RESULTADOS**

**POR LOS PERIODOS COMPRENDIDOS ENTRE EL 1 DE ENERO Y  
 EL 31 DE DICIEMBRE DE 2017 Y 2016  
 (EXPRESADO EN GUARANIES)**

| CUENTAS   | 31/12/17              | 31/12/16              |
|---|-----------------------|-----------------------|
| VENTAS NETAS (NOTA 15) - ACT. COMERCIAL           | 601.980.564.588       | 534.174.731.202       |
| VENTAS NETAS (NOTA 15) - ACT. GANADERA            | 10.076.247.976        | 4.338.283.059         |
| COSTOS DE VENTAS y SERVICIOS (ANEXO F)            | -420.089.007.667      | -371.886.652.700      |
| GASTOS DE COMERCIALIZACION (ANEXO H)              | -80.654.081.967       | -60.016.348.175       |
| GASTOS DE ADMINISTRACION / DEPOSITO (ANEXO H)     | -37.972.273.104       | -31.729.752.026       |
| RESULTADOS FINANCIEROS - ACT. COMERCIAL (NOTA 16) | 2.078.192.143         | 1.735.099.573         |
| RESULTADOS ACTIVIDAD GANADERA (NOTA 19)           | 912.497.169           | 553.672.944           |
| OTROS INGRESOS (NOTA 17)                          | 8.701.223.415         | 14.152.893.792        |
| <b>GANANCIA OPERATIVA</b>                         | <b>85.033.362.553</b> | <b>91.321.927.669</b> |
| RESULTADO INVERSIONES INMOBILIARIAS (NOTA 18)     | 789.411.556           | 889.354.281           |
| RESULTADO INVERSIONES FINANCIERAS                 | 3.948.203.836         | 2.940.817.634         |
| RESULTADO DE INVERSIONES PERMANENTES              | 745.800.688           | 3.677.686.430         |
| PERDIDA POR ROBO                                  | 0                     | -141.232.232          |
| RESULTADOS EJERCICIOS ANTERIORES                  | -144.191.648          | -56.648.160           |
| IMPUESTO A LA RENTA ADIC. P/ DISTRIB. UTILIDADES  | -1.244.025.220        | -1.099.413.784        |
| <b>RESULTADO ANTES DEL IMPUESTO A LA RENTA</b>    | <b>89.128.561.765</b> | <b>97.532.491.838</b> |
| IMPUESTO A LA RENTA - ACT. COMERCIAL              | -8.565.489.795        | -9.783.538.688        |
| IMPUESTO A LA RENTA - IRAGRO                      | -52.975.106           | 0                     |
| <b>RESULTADO DEL PERIODO</b>                      | <b>80.510.096.864</b> | <b>87.748.953.150</b> |

Las notas y anexos que se acompañan son partes integrantes de los estados contables.

Firmado al solo efecto de su identificación  
 con el Dictámen de fecha

19 MAR. 2018

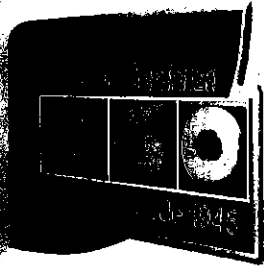
GESTION EMPRESARIAL  
 REGISTRO CNV 003

Lic. OSCAR BENEZ CORDAS  
 Síndico

C.P. Laura Valde  
 RUC: 3643607-C



nicolas gonzalez oddone s.a.e.c.a.



**nicolas gonzalez oddone s.a.e.c.a.**  
**IMPORTACIONES - REPRESENTACIONES**

RCA. DOMINICANA N° 1607 (Acceso por Av. Artigas)  
Asunción - Paraguay - Tel. (021) 288 0000 - Fax: 213 130

CENTRO DE DISTRIBUCIÓN: Tel.: (021) 2880402 Logística -  
(021) 2880403 Facturación - (021) 2880304 Servicio Técnico  
Ayda. Avelino Martínez c/ Brasil - San Lorenzo  
Pág Web: www.ngosaeca.com.py  
E-mail: servicios@ngosaeca.com.py  
marketing@ngosaeca.com.py - administrac@ngosaeca.com.py

**FLUJO DE EFECTIVO**  
**POR LOS PERIODOS COMPRENDIDOS ENTRE EL 1 DE ENERO Y**  
**31 DE DICIEMBRE DE 2017 Y 2016**  
**(EXPRESADO EN GUARANIES)**

|   | Periodo finalizado el   |                        |
|---|-------------------------|------------------------|
|   | 31/12/17                | 31/12/16               |
| Flujos de efectivos por las actividades operativas  |                         |                        |
| Ventas Netas (cobros netos)   | 578.394.043.433         | 510.039.624.896        |
| Costos de Ventas (pagos netos)  | -567.367.100.937        | -256.883.727.553       |
| Efectivo pagado a Empleados   | -28.656.912.238         | -24.069.133.973        |
| Efectivo generado (usados) por Otras Actividades  | -76.873.024.476         | -48.017.984.156        |
| <b>Total de efectivos de las actividades operativas antes de cambios en los activos de operaciones.</b> | <b>-94.502.994.218</b>  | <b>181.068.779.214</b> |
| Efectivo Neto de actividades de operación antes de impuestos  |                         |                        |
| Impuesto a la Renta   | -11.992.465.994         | -11.177.501.284        |
| <b>Efectivo Neto de actividades de operación</b>  | <b>-106.495.460.212</b> | <b>169.891.277.930</b> |
| Flujo de efectivo por actividades de inversión  |                         |                        |
| Inversiones Temporarias   | 110.855.007.416         | -83.927.944.822        |
| Inversiones Mobiliarias Permanentes   | -9.653.795.470          | -4.033.076.468         |
| Compra de Propiedad, Planta y Equipo  | -40.783.780.005         | -11.928.844.749        |
| <b>Efectivo Neto por (o usado) Actividades de Inversión</b>   | <b>60.417.431.941</b>   | <b>-99.889.866.039</b> |
| Flujo de efectivo por Actividades de Financiamiento   |                         |                        |
| Préstamos a Corto Plazo   | 61.800.006.891          | -37.062.927.277        |
| Dividendos Pagados  | -25.008.451.648         | -22.125.344.394        |
| Intereses Pagados   | -562.563.855            | -1.391.444.567         |
| <b>Efectivo Neto en Actividades Financieras</b>   | <b>36.228.991.388</b>   | <b>-60.579.716.238</b> |
| Efectos de las ganancias o pérdidas de cambio en el efectivo y sus equivalentes                         | -1.845.186.178          | -159.338.770           |
| Aumento (o disminución) neto de efectivos y sus equivalentes  | -11.694.223.061         | 9.262.356.883          |
| Efectivo y sus equivalentes al comienzo del periodo   | 41.635.970.975          | 32.373.614.092         |
| <b>Efectivo y sus equivalentes al cierre del periodo</b>  | <b>29.941.747.914</b>   | <b>41.635.970.975</b>  |


Las notas y anexos que se acompañan son partes integrantes de los estados contables.

Lic. OSCAR BENITEZ CODAS  
Síndico

Firmado al solo efecto de su identificación  
con el Dictámen de fecha  
**19 MAR. 2018**  
GESTION EMPRESARIAL  
REGISTRO CNV 603

C.P. Laura Valdez  
RUC: 3643607-0

nicolas gonzalez oddone s.a.e.c.a.



**ESTADO DE EVOLUCION DEL PATRIMONIO NETO**  
**POR LOS PERIODOS COMPRENDIDOS ENTRE EL 1 DE ENERO Y EL 31 DE DICIEMBRE DE 2017 Y 2016**  
**(EXPRESADO EN GUARANIES)**

|  | PERIODO FINALIZADO EL  |                       |                             |                       |                      |                              |                       |                         | 31/12/17              | 31/12/16               |                        |
|--|------------------------|-----------------------|-----------------------------|-----------------------|----------------------|------------------------------|-----------------------|-------------------------|-----------------------|------------------------|------------------------|
|  | APORTES DE LOS SOCIOS  |                       |                             | GANANCIAS RESERVADAS  |                      |                              |                       |                         | RESULTADOS NO ASIGN.  | TOTAL PATRIMONIO NETO  | TOTAL PATRIMONIO NETO  |
|  | CAPITAL                | ACCIONES EN TESORERIA | Reserva para Capitalización | RESERVA LEGAL         | PREMIO DE EMISION    | PRIMA P/RECOMPRA DE ACCIONES | REVALUO               | UTILIDADES NO ASIGNADAS |                       |                        |                        |
| Salto al Inicio del ejercicio 01/01/2017       | 270.000.000.000        | -144.200.000          | 253.149.663.257             | 34.719.192.720        | 8.329.302.000        | -47.385.000                  | 83.103.344.051        | 0                       | 87.748.953.138        | 736.858.870.178        | 663.784.984.659        |
| Ajustes del Saldo                              | 0                      | 0                     | 0                           | 0                     | 0                    | 0                            | 0                     | 0                       | 0                     | 0                      | 0                      |
| <b>Saldo Ajustado al 01/01/2017</b>            | <b>270.000.000.000</b> | <b>-144.200.000</b>   | <b>253.149.663.257</b>      | <b>34.719.192.720</b> | <b>8.329.302.000</b> | <b>-47.385.000</b>           | <b>83.103.344.051</b> | <b>0</b>                | <b>87.748.953.138</b> | <b>736.858.870.178</b> | <b>663.784.984.659</b> |
| Reserva p/ Capitalización                      | 0                      | 0                     | 58.353.053.845              | 0                     | 0                    | 0                            | 0                     | 0                       | -58.353.053.845       | 0                      | 0                      |
| Premio de Emision                              | 0                      | 0                     | 0                           | 0                     | 0                    | 0                            | 0                     | 0                       | 0                     | 0                      | 0                      |
| Capitalización de Accionistas                  | 0                      | 0                     | 0                           | 0                     | 0                    | 0                            | 0                     | 0                       | 0                     | 0                      | 0                      |
| Capitalización de Dividendos                   | 0                      | 0                     | 0                           | 0                     | 0                    | 0                            | 0                     | 0                       | 0                     | 0                      | 0                      |
| Capitalización en Efectivo                     | 0                      | 0                     | 0                           | 0                     | 0                    | 0                            | 0                     | 0                       | 0                     | 0                      | 0                      |
| Ajuste de Reserva p/ Recompra de Acciones      | 0                      | 0                     | 0                           | 0                     | 0                    | 0                            | 0                     | 0                       | 0                     | 0                      | 0                      |
| Distribuc. de Resultados Acumulados            | 0                      | 0                     | 0                           | 0                     | 0                    | 0                            | 0                     | 0                       | 0                     | 0                      | 0                      |
| * Reserva Legal                                | 0                      | 0                     | 0                           | 4.387.447.657         | 0                    | 0                            | 0                     | 0                       | -4.387.447.657        | 0                      | 0                      |
| * Anticipos p/integración de Acciones          | 0                      | 0                     | 0                           | 0                     | 0                    | 0                            | 0                     | 0                       | 0                     | 0                      | 0                      |
| * Dividendos en Efectivo                       | 0                      | 0                     | 0                           | 0                     | 0                    | 0                            | 0                     | 0                       | -25.008.451.648       | -25.008.451.648        | -22.125.344.406        |
| * Dividendos a Pagar                           | 0                      | 0                     | 0                           | 0                     | 0                    | 0                            | 0                     | 0                       | 0                     | 0                      | 0                      |
| * Imp. a la Rta. s/Divid. Pagado               | 0                      | 0                     | 0                           | 0                     | 0                    | 0                            | 0                     | 0                       | 0                     | 0                      | 0                      |
| * Imp. a la Rta. s/Divid. A Pagar              | 0                      | 0                     | 0                           | 0                     | 0                    | 0                            | 0                     | 0                       | 0                     | 0                      | 0                      |
| Revaluó - Act. Comercial y Ganadera (Nota 3.b) | 0                      | 0                     | 0                           | 0                     | 0                    | 0                            | 9.727.015.141         | 0                       | 0                     | 9.727.015.141          | 7.450.276.763          |
| Utilidades no Asignadas                        | 0                      | 0                     | 0                           | 0                     | 0                    | 0                            | 0                     | 0                       | 0                     | 0                      | 0                      |
| Ganancia (Pérdida) del Ejercicio               | 0                      | 0                     | 0                           | 0                     | 0                    | 0                            | 0                     | 0                       | 80.510.096.864        | 80.510.096.864         | 87.748.953.150         |
| <b>SALDO AL 31/12/17</b>                       | <b>270.000.000.000</b> | <b>-144.200.000</b>   | <b>311.502.717.102</b>      | <b>39.106.640.377</b> | <b>8.329.302.000</b> | <b>-47.385.000</b>           | <b>92.830.359.192</b> | <b>0</b>                | <b>80.510.096.852</b> | <b>802.087.530.535</b> |                        |
| <b>SALDO AL 31/12/16</b>                       | <b>270.000.000.000</b> | <b>-144.200.000</b>   | <b>253.149.663.257</b>      | <b>34.719.192.720</b> | <b>8.329.302.000</b> | <b>-47.385.000</b>           | <b>83.103.344.051</b> | <b>0</b>                | <b>87.748.953.138</b> |                        | <b>736.858.870.178</b> |

Las notas y anexos que se acompañan son partes integrantes de los estados contables.

Firmado al solo efecto de su identificación con el Dictamen de fecha

**19 MAR 2018**

**GESTION EMPRESARIAL**  
**REGISTRO CNY 003**

*[Signature]*

Lic. OSCAR BENÍTEZ CODAS  
Sindico

*[Signature]*

C.P. Laura Valde  
RUC: 3643607-0

**NGO**  
nicolas gonzalez oddone s.a.e.c.a.

**nicolas gonzalez oddone s.a.e.c.a.**  
**IMPORTACIONES - REPRESENTACIONES**  
 RCA. DOMINICANA Nº 1607 (Acceso por Av. Artigas)  
 Asunción - Paraguay - Tel: (021) 288 0000 - Fax: 213 130  
**CENTRO DE DISTRIBUCIÓN:** Tel: (021) 2880402 Logística -  
 (021) 2880403 Facturación - (021) 2880304 Servicio Técnico  
 Avda. Avelino Martínez c/ Brasil - San Lorenzo  
 Pág Web: www.ingosaeca.com.py  
 E-mail: servicios@ingosaeca.com.py  
 marketing@ingosaeca.com.py - administracion@ingosaeca.com.py





**nicolas gonzalez oddone s.a.e.c.a.**  
**IMPORTACIONES - REPRESENTACIONES**

RCA. DOMINICANA N° 1607 (Acceso por Av. Artigas)  
 Asunción - Paraguay - Tel. (021) 288 0000 - Fax: 213 130

CENTRO DE DISTRIBUCIÓN: Tel.: (021) 2880402 Logística -  
 (021) 2880403 Facturación - (021) 2880304 Servicio Técnico  
 Avda. Avelino Martínez c/ Brasil - San Lorenzo  
 Pág Web: www.ngosaeca.com.py  
 E-mail: servicios@ngosaeca.com.py  
 marketing@ngosaeca.com.py - administrac@ngosaeca.com.py

**NOTAS A LOS ESTADOS CONTABLES AL 31 DE DICIEMBRE DE 2017  
 COMPARATIVO CON EL EJERCICIO ANTERIOR**

**E S T A D O S      C O N T A B L E S**

POR EL PERIODO INICIADO EL 01 DE ENERO AL 31 DE DICIEMBRE DE 2017,  
 PRESENTADO EN FORMA COMPARATIVA CON EL PERIODO DEL EJERCICIO  
 ANTERIOR.

DENOMINACION: NICOLAS GONZALEZ ODDONE S.A.E.C.A.

DOMICILIO LEGAL: DOMINICANA ESQUINA VIA FERREA

ACTIVIDAD PRINCIPAL: IMPORTACIONES

INSCRIPCION EN EL REGISTRO PUBLICO DE COMERCIO N° 106 DEL 03/06/64  
 Y N° 186 DEL 11/04/96 DE LOS ESTATUTOS SOCIALES Y SUS  
 MODIFICACIONES.-

INSCRIPCION EN LA COMISION NACIONAL DE VALORES: N° 058 RESOL. N°  
 270/96

FECHA DE VENCIMIENTO DEL ESTATUTO SOCIAL: AÑO 2094

COMPOSICION DEL CAPITAL

**A C C I O N E S**

| CANTIDAD                     | TIPO                | N° DE VOTOS QUE OTORGA C/U. | SUSCRITO GS.      | INTEGRADO GS.     |
|------------------------------|---------------------|-----------------------------|-------------------|-------------------|
| 1.612.010.-                  | ORDIN/NOMINATIVAS   | 5                           | 161.201.000.000.- | 161.201.000.000.- |
| 576.224.-                    | ORDIN/NOMINATIVAS   | 4                           | 57.622.400.000.-  | 57.622.400.000.-  |
| 510.324.-                    | PREFE./NOMINATIVAS  | 1 RESTR                     | 51.032.400.000.-  | 51.032.400.000.-  |
| 2.698.558.-                  |                     |                             | 269.855.800.000.- | 269.855.800.000.- |
| <b>ACCIONES EN TESORERIA</b> |                     |                             |                   |                   |
| 1.442.-                      | PREFER./NOMINATIVAS |                             | 144.200.000.-     | 144.200.000.-     |
| 2.700.000.-                  |                     |                             | 270.000.000.000.- | 270.000.000.000.- |
| =====                        |                     |                             | =====             | =====             |

Firmado al solo efecto de su identificación  
 con el Dictámen de fecha

**19 MAR. 2018**

GESTION EMPRESARIAL  
 REGISTRO CNV 603

Lic. OSCAR BENITEZ CODAS  
 Síndico

C.P. Laura Valdez  
 RUC: 3643607-0



nicolas gonzalez oddone s.a.e.c.a.



**nicolas gonzalez oddone s.a.e.c.a.**  
IMPORTACIONES - REPRESENTACIONES

RCA. DOMINICANA N° 1607 (Acceso por Av. Artigas)  
Asunción - Paraguay - Tel. (021) 288 0000 - Fax: 213 130

CENTRO DE DISTRIBUCIÓN: Tel.: (021) 2880402 Logística -  
(021) 2880403 Facturación - (021) 2880304 Servicio Técnico  
Avda. Avelino Martínez c/ Brasil - San Lorenzo  
Pág Web: www.ngosaeca.com.py  
E-mail: servicios@ngosaeca.com.py  
marketing@ngosaeca.com.py - administrac@ngosaeca.com.py

## NOTAS A LOS ESTADOS CONTABLES AL 31 DE DICIEMBRE DE 2017 COMPARATIVO CON EL EJERCICIO ANTERIOR

### NOTA 1. EL ENTE

Con la denominación de NICOLAS GONZALEZ ODDONE S.A.E.C.A., se constituye una Sociedad Anónima que se registrará por sus estatutos y suplementariamente por todas las normas legales y reglamentarias que rigen el funcionamiento de lo que es objeto de su constitución, aprobada y reconocida la Personería Jurídica de la Sociedad por Decreto del Poder Ejecutivo de la Nación N° 4.180 de fecha 16 de abril de 1964.

La Sociedad tiene por objeto:

- Importar y exportar toda clase de mercaderías, por cuenta propia o de terceros y/o asociada a terceros: comprar y vender bienes muebles o inmuebles y constituir derechos reales sobre ellos.
- Ejercer representaciones, comisiones, mandatos o consignaciones.
- Elaborar o industrializar todo género de productos o materias primas nacionales o extranjeras.
- Dar o tomar participación en cualquier sociedad, dentro o fuera del país que se realice con los objetos que se han indicado.
- Promover la radicación de capitales, empresas e industrias en la República del Paraguay.
- Explotar empresas de transportes y practicar, en fin, todo acto de comercio lícito.


En el año 1996 la Comisión Nacional de Valores por medio de la Resolución N° 270/96 autoriza la inscripción definitiva de la Compañía como Sociedad Emisora de Capital Abierto.

A la fecha el Capital Integrado asciende a Gs. 270.000.000.000

### NOTA 2. EJERCICIO FISCAL

Conforme a los Estatutos Sociales y para adecuarse a los requerimientos de la Ley 125/91 y sus reglamentaciones el cierre del ejercicio económico y fiscal será el 31 de diciembre de cada año, por lo tanto los estados contables abarcarán el ejercicio correspondiente entre el 1 de enero al 31 de diciembre de cada año civil.

Lic. OSCAR BENITEZ CODAS  
Síndico



C.P. Laura Vald.  
RUC: 3643607-1



nicolas gonzalez oddone s.a.e.c.a.



**nicolas gonzalez oddone s.a.e.c.a.**  
IMPORTACIONES - REPRESENTACIONES

RCA. DOMINICANA N° 1607 (Acceso por Av. Artigas)  
Asunción - Paraguay - Tel. (021) 288 0000 - Fax: 213 130

CENTRO DE DISTRIBUCIÓN: Tel.: (021) 2880402 Logística -  
(021) 2880403 Facturación - (021) 2880304 Servicio Técnico  
Avda. Avelino Martínez c/ Brasil - San Lorenzo  
Pag Web: www.ngosaeca.com.py  
E-mail: servicios@ngosaeca.com.py  
marketing@ngosaeca.com.py - administrac@ngosaeca.com.py

## NOTAS A LOS ESTADOS CONTABLES AL 31 DE DICIEMBRE DE 2017 COMPARATIVO CON EL EJERCICIO ANTERIOR

### NOTA 3. PRINCIPALES POLITICAS DE CONTABILIDAD

Los presentes estados contables han sido preparados de acuerdo con las Normas Contables emitidas por la Comisión Nacional de Valores y en los aspectos no previstos por aquellas con las Normas Contables Generalmente Aceptadas en Paraguay.

#### a) Bases de la contabilidad

Los presentes estados contables, expresados en Guaraníes han sido formulados en base a costos históricos, excepto los activos y pasivos en moneda extranjera, y el revalúo contable anual de sus activos fijos conforme a la legislación tributaria vigente, tal se explica en los puntos b) y e) de esta nota. El Índice de Precios al Consumidor, establecidos por el Banco Central del Paraguay fue 0.5 % para el 31 de diciembre de 2017 y para el 31 de diciembre de 2016 de 3,9 %.

#### b) Valuación de Bienes de Uso

Los bienes de uso se hallan valuados a su costo de adquisición más todos los gastos necesarios hasta su puesta en funcionamiento. Los mismos son revaluados anualmente por un índice igual a la variación de precio publicado por la Sub Secretaría de Tributación. Las depreciaciones son también corregidas con el mismo índice y computadas mediante cargos periódicos a resultados, suficientes para recuperar el valor de los activos, sobre la base del sistema lineal, en los años estimados de vida útil. Los gastos de mantenimiento de los bienes de uso son registrados en resultados. Las depreciaciones de los bienes de uso de la actividad ganadera, son realizadas conforme a lo establecido en el artículo 57 del Decreto N° 1031/13.

#### c) Valuación de Bienes de Cambio


Las existencias están valuadas al costo de adquisición más todos los gastos necesarios hasta la puesta en depósitos de la Compañía. La salida de las existencias es registrada utilizando el sistema de precio promedio ponderado. La Sociedad efectúa provisiones por obsolescencia de acuerdo al análisis de la Gerencia sobre la desvalorización y/o obsolescencia de los mismos.

A partir del ejercicio 2008, la Compañía utiliza el Criterio del Valor Neto de Realización para valuar su hacienda vacuna.

#### d) Previsión para malos créditos

La Sociedad constituye provisiones sobre las cuentas de dudoso cobro o de difícil recuperabilidad, teniendo en cuenta el análisis de la Gerencia sobre la antigüedad y cobrabilidad de cada uno de los créditos. Las cuentas a cobrar en Gestión de Cobro Judicial y las que se encuentran en Convocatoria de Acreedores y/o Quiebra, han sido provisionadas en su totalidad.

Lic. OSCAR BENÍTEZ CODAS  
Síndico



C.P. Laura Valde  
RUC: 3643607-f



nicolas gonzalez oddone s.a.e.c.a



**nicolas gonzalez oddone s.a.e.c.a.**  
IMPORTACIONES - REPRESENTACIONES

RCA. DOMINICANA N° 1607 (Acceso por Av. Artigas)  
Asunción - Paraguay - Tel. (021) 288 0000 - Fax: 213 130

CENTRO DE DISTRIBUCIÓN: Tel.: (021) 2880402 Logística -  
(021) 2880403 Facturación - (021) 2880304 Servicio Técnico  
Avda. Avelino Martínez c/ Brasil - San Lorenzo  
Pág Web: www.ngosaeca.com.py  
E-mail: servicios@ngosaeca.com.py  
marketing@ngosaeca.com.py - administrac@ngosaeca.com.py

## NOTAS A LOS ESTADOS CONTABLES AL 31 DE DICIEMBRE DE 2017 COMPARATIVO CON EL EJERCICIO ANTERIOR

### NOTA 3. CONTINUACION

#### e) Moneda Extranjera

Los activos y pasivos en moneda extranjera se valúan a los tipos de cambio vigentes a la fecha de cierre del balance general, que para el 31 de diciembre de 2017 fue Gs. 5.580.- para activos y Gs. 5.601.- para pasivos por cada Dólar Estadounidense y para el 31 de diciembre de 2016 fue de Gs. 5.759.- para activos y Gs. 5.775.- para pasivos por cada Dólar Estadounidense. Para las cuentas en Euros el tipo de cambio al 31 de diciembre de 2017 fue de Gs. 6.668.- para activos, y al 31 de diciembre de 2016 fue de Gs. 6.026.- también para activos.

#### f) Reconocimiento de Ingresos y Egresos

Los estados contables se preparan sobre la base de lo devengado. Bajo tal base los efectos de las transacciones y otros eventos son reconocidos cuando ocurren (y no cuando el efectivo o su equivalente es recibido o pagado) y son registrados en los libros contables y presentados en los estados financieros en los períodos a que se refieren.

#### g) Impuesto a la Renta

El Impuesto a la Renta es calculado en base al resultado contable, ajustado por las partidas que la ley tributaria incluye o excluye para la actividad gravable, a esta cifra final se aplica la tasa del 10% en concepto de Impuesto a la Renta de Actividades Comerciales, Industriales y de Servicios conforme a la Ley 2.421 de Reordenamiento Administrativo y Adecuación Fiscal.

A los efectos de la Actividad Ganadera, la cual se halla comprendida dentro del IRAGRO, el Impuesto a la Renta es calculado bajo el método fiscal vigente. Bajo este método al resultado contable es ajustado por las partidas que la ley tributaria incluye o excluye, aplicándose a este monto la tasa del 10%.


#### h) Estimaciones

La preparación de los presentes estados contables requiere que la Gerencia y el Directorio de la empresa realicen estimaciones y evaluaciones que afectan el monto de los activos y pasivos registrados y contingentes revelados a fecha de cierre de cada balance, así como también los ingresos y egresos registrados en el ejercicio. El Directorio estima que los resultados reales futuros podrían diferir, en forma poco significativa, de las estimaciones y evaluaciones realizadas a la fecha de preparación de los presentes estados contables.

### NOTA 4. DISPONIBILIDADES

Los saldos de este rubro al 31 de diciembre de 2017 y 31 de diciembre de 2016, están compuestos por fondos de libre disponibilidad en poder de la Sociedad y en Bancos de plaza, en las modalidades de cuentas corrientes y cajas de ahorros en guaraníes y en moneda extranjera. La composición de los saldos se detalla a continuación:

Lic. OSCAR BENÍTEZ CODAS  
Síndico



C.P. Laura Valde-  
RUC: 3643607-0



nicolas gonzalez oddone s.a.e.c.a.



**nicolas gonzalez oddone s.a.e.c.a.**  
**IMPORTACIONES - REPRESENTACIONES**

RCA. DOMINICANA N° 1607 (Acceso por Av. Artigas)  
 Asunción - Paraguay - Tel. (021) 288 0000 - Fax: 213 130

CENTRO DE DISTRIBUCIÓN: Tel.: (021) 2880402 Logística -  
 (021) 2880403 Facturación - (021) 2880304 Servicio Técnico  
 Avda. Avelino Martínez c/ Brasil - San Lorenzo  
 Pág Web: www.ngosaeca.com.py  
 E-mail: servicios@ngosaeca.com.py  
 marketing@ngosaeca.com.py - administrac@ngosaeca.com.py

**NOTAS A LOS ESTADOS CONTABLES AL 31 DE DICIEMBRE DE 2017  
 COMPARATIVO CON EL EJERCICIO ANTERIOR**

**NOTA 4. CONTINUACION**

| CUENTAS                               | MONTO EN GUARANIES    |                       |
|---------------------------------------|-----------------------|-----------------------|
|                                       | 31-12-2017            | 31-12-2016            |
| Caja                                  | 10.430.758.249        | 7.231.069.714         |
| Fondo Fijo                            | 15.000.000            | 15.000.000            |
| Fondo Fijo Activ. Ganadera            | 10.000.000            | 10.000.000            |
| Fondo Fijo Viáticos                   | 15.000.000            | 15.000.000            |
| Fondo Fijo - ST y Repuestos           | 17.000.000            | 18.000.000            |
| Fondo Fijo- SL                        | 20.000.000            | 10.000.000            |
| Fondo Fijo - Ventas                   | 10.000.000            | 10.000.000            |
| Fon Fijo- CDE                         | 1.000.000             | 0                     |
|                                       | <b>10.518.758.249</b> | <b>7.309.069.714</b>  |
| <b>CAJAS DE AHORROS M/L - M/E</b>     |                       |                       |
| Banco do Brasil S.A.                  | 27.319.242            | 127.279.431           |
| GNB Bank Paraguay S.A.                | 119.568.745           | 295.668.530           |
| GNB Bank Paraguay S.A. - M.E.         | 272.238.156           | 7.071.763.417         |
| Banco Itau S.A.                       | 2.313.064.936         | 2.257.634.205         |
| Banco Itau S.A. - M.E.                | 952.709.168           | 1.365.117.679         |
| Sudameris Paraguay S.A.E.C.A.         | 4.438.084.517         | 3.136.809.471         |
| Sudameris Paraguay S.A.E.C.A. - M.E.  | 177.481.219           | 2.408.418.926         |
| Sudameris Paraguay S.A.E.C.A. - EUROS | 41.108.220            | 37.150.290            |
| BBVA Banco                            | 154.695.819           | 329.511.549           |
| BBVA Banco - M.E.                     | 110.409.284           | 1.110.804.098         |
| El Comercio Financiera - Promoción    | 28.745.917            | 28.020.455            |
| Bancop ME C.AH                        | 78.722.640            | 0                     |
| Banco Continental                     | 230.547.907           | 42.018.347            |
| Banco Continental - M.E.              | 67.769.156            | 539.917.422           |
| Banco Regional S.A.E.C.A.             | 7.214.737.378         | 10.105.057.142        |
| Banco Regional S.A.E.C.A. M.E.        | 191.817.912           | 3.361.986.083         |
| Banco Regional S.A.E.C.A. - M.E. Eu   | 70.647.393            | 60.561.240            |
| Financiera Rio S.A.                   | 24.747.951            | 23.251.273            |
| Banco Familiar S.A.E.C.A.             | 1.248.158.805         | 538.145.765           |
| Vision Banco                          | 246.527.413           | 500.888.792           |
| <b>TRANSPORTE</b>                     | <b>18.009.101.778</b> | <b>33.340.004.115</b> |

*[Signature]*  
 Lic. OSCAR BENTZ CODAS  
 Síndico

Firmado al solo efecto de su identificación  
 con el Dictámen de fecha  
**19 MAR. 2018**  
 GESTION EMPRESARIAL  
 REGISTRO CNV 003

*[Signature]*  
 C.P. Laura Valdez  
 RUC: 3643607-0



nicolas gonzalez oddone s.a.e.c.a.



**nicolas gonzalez oddone s.a.e.c.a.**  
**IMPORTACIONES - REPRESENTACIONES**

RCA. DOMINICANA Nº 1607 (Acceso por Av. Artigas)  
 Asunción - Paraguay - Tel. (021) 288 0000 - Fax: 213 130

CENTRO DE DISTRIBUCIÓN: Tel.: (021) 2880402 Logística -  
 (021) 2880403 Facturación - (021) 2880304 Servicio Técnico  
 Avda. Avelino Martínez c/ Brasil - San Lorenzo  
 Pág Web: www.ngosaeca.com.py  
 E-mail: servicios@ngosaeca.com.py  
 marketing@ngosaeca.com.py - administrac@ngosaeca.com.py


**NOTAS A LOS ESTADOS CONTABLES AL 31 DE DICIEMBRE DE 2017  
 COMPARATIVO CON EL EJERCICIO ANTERIOR**

**NOTA 4. CONTINUACION**


| CUENTAS                           | MONTO EN GUARANIES    |                       |
|-----------------------------------|-----------------------|-----------------------|
|                                   | 31-12-2017            | 31-12-2016            |
| <b>TRANSPORTE</b>                 | <b>18.009.101.778</b> | <b>33.340.004.115</b> |
| <b>CUENTAS CORRIENTES M/L-M/E</b> |                       |                       |
| Banco Do Brasil S.A.              | 3.000.000             | 3.000.000             |
| Banco Do Brasil S.A. M.E.         | 350.482.144           | 384.764.319           |
| Banco Itaú S.A.                   | 5.000.000             | 5.000.000             |
| Banco Itaú S.A. Cta Cte. ME       | 56.241.322            | 57.986.738            |
| Banco Nacional de Fomento         | 434.568.398           | 148.683.643           |
| Sudameris S.A.E.C.A               | 5.000.000             | 5.000.000             |
| Sudameris S.A.E.C.A. ME           | 16.740.000            | 17.277.000            |
| BBVA Banco                        | 15.000.000            | 15.000.000            |
| BBVA Banco - M.E.                 | 55.800.000            | 57.590.000            |
| Banco Continental                 | 5.000.000             | 5.000.000             |
| Banco Continental - M.E.          | 27.900.000            | 27.995.305            |
| Banco Regional S.A.E.C.A.         | 5.000.000             | 5.000.000             |
| Banco Regional S.A.E.C.A.- M.E.   | 111.600.000           | 43.449.006            |
| Banco Familiar S.A.E.C.A.         | 5.000.000             | 5.000.000             |
| Visión Banco S.A.E.C.A.           | 14.624.400            | 10.000.000            |
| Banco GNB S.A.                    | 25.000.000            | 25.000.000            |
| Bancop-cta cte                    | 202.150.037           | 171.151.135           |
| Banco Amambay Cta Cte. Gs.        | 20.000.000            | 0                     |
| Banco Amambay Cta Cte. ME         | 55.781.586            | 0                     |
|                                   | <b>1.413.887.887</b>  | <b>986.897.146</b>    |
| <b>Total disponibilidades</b>     | <b>29.941.747.914</b> | <b>41.635.970.975</b> |

**NOTA 5. CREDITOS POR VENTAS**

Los saldos de esta cuenta al 31 de diciembre de 2017 y 31 de diciembre de 2016 representan créditos de la Sociedad contra terceros (clientes), originados por ventas a crédito de electrodomésticos en general y productos electrónicos. A continuación se expone su composición:

  
 Lic. OSCAR BENÍTEZ CODAS  
 Síndico

Firmado al solo efecto de su identificación  
 con el Dictámen de fecha  
**19 MAR. 2018**  
 GESTION EMPRESARIAL  
 REGISTRO CNV 003

  
 C.P. Laura Valdez  
 RUC: 3643607-0



**nicolas gonzalez oddone s.a.e.c.a.**  
**IMPORTACIONES - REPRESENTACIONES**

RCA. DOMINICANA Nº 1607 (Acceso por Av. Artigas)  
 Asunción - Paraguay - Tel. (021) 288 0000 - Fax: 213 130

CENTRO DE DISTRIBUCIÓN: Tel.: (021) 2880402 Logística -  
 (021) 2880403 Facturación - (021) 2880304 Servicio Técnico  
 Avda. Avelino Martínez c/ Brasil - San Lorenzo  
 Pág Web: www.ngosaeca.com.py  
 E-mail: servicios@ngosaeca.com.py  
 marketing@ngosaeca.com.py - administrac@ngosaeca.com.py

**NOTAS A LOS ESTADOS CONTABLES AL 31 DE DICIEMBRE DE 2017**  
**COMPARATIVO CON EL EJERCICIO ANTERIOR**

**NOTA 5. CONTINUACION**

**ACTIVIDAD COMERCIAL - CORRIENTE**

| CUENTAS                                | MONTO EN GUARANIES     |                        |
|--|------------------------|------------------------|
|  | 31-12-2017             | 31-12-2016             |
| Cientes                                | 240.802.491.825        | 200.514.353.574        |
| Cientes M.E.                           | 1.366.945.992          | 2.475.810.225          |
| Cientes p/ Vtas. Repuestos y Servicios | 752.396.184            | 1.219.411.347          |
| Cheques Devueltos                      | 607.049.564            | 530.655.458            |
| Valores a Depositar                    | 11.445.566.222         | 7.435.706.849          |
| Previsión p/ Malos Créditos            | -44.518.775.477        | -33.791.187.119        |
| Cupones Tarjetas de Créditos - Cabal   | 1.087.534              | 7.427.993              |
| Cupones Tarjeta de Crédito Panal       | 3.287.612              | 4.548.039              |
| Cupones Tarjetas de Crédito Procard    | 5.637.009              | 1.145.500              |
| Cupones Tarjetas de Crédito Bancard    | 65.156.553             | 49.370.859             |
| Cupones tarjetas Dinelco               | 800.318                | 2.100.000              |
| <b>Total</b>                           | <b>210.531.643.336</b> | <b>178.449.342.725</b> |

**NO CORRIENTE - ACTIVIDAD COMERCIAL**

El saldo de esta cuenta al 31 de diciembre de 2017 y 31 de diciembre de 2016 representan créditos vencidos de la Sociedad contra terceros (clientes), originados por ventas a crédito de electrodomésticos en general y productos electrónicos. A continuación se expone su composición:

| CUENTAS                      | MONTO EN GUARANIES |                |
|------------------------------|--------------------|----------------|
|                              | 31-12-2017         | 31-12-2016     |
| Cientes                      | 7.322.330.227      | 7.239.499.489  |
| Cientes M.E.                 | 204.341.441        | 278.496.832    |
| Previsiones para Incobrables | -7.526.671.668     | -7.517.996.321 |
| <b>Total</b>                 | <b>0</b>           | <b>0</b>       |

Firmado al solo efecto de su identificación  
 con el Dictámen de fecha  
**19 MAR. 2018**  
 GESTION EMPRESARIAL  
 REGISTRO CNV 003

Lic. OSCAR BENEZ CODAS  
 Síndico

*[Signature]*  
 C.P. Laura Valdez  
 RUC: 3643607-0 **NGO** nicolas gonzalez oddone s.a.e.c.a.



**nicolas gonzalez oddone s.a.e.c.a.**  
**IMPORTACIONES - REPRESENTACIONES**

RCA. DOMINICANA Nº 1607 (Acceso por Av. Artigas)  
 Asunción - Paraguay - Tel. (021) 288 0000 - Fax: 213 130

CENTRO DE DISTRIBUCIÓN: Tel.: (021) 2880402 Logística -  
 (021) 2880403 Facturación - (021) 2880304 Servicio Técnico  
 Avda. Avelino Martínez c/ Brasil - San Lorenzo  
 Pág Web: www.ngosaeca.com.py  
 E-mail: servicios@ngosaeca.com.py  
 marketing@ngosaeca.com.py - administrac@ngosaeca.com.py

**NOTAS A LOS ESTADOS CONTABLES AL 31 DE DICIEMBRE DE 2017  
 COMPARATIVO CON EL EJERCICIO ANTERIOR**

**NOTA 6. OTROS CREDITOS**

Los saldos de este rubro al 31 de diciembre de 2017 y 31 de diciembre de 2016 representan las siguientes cuentas:

ACTIVIDAD COMERCIAL

| CUENTAS                                       | MONTO EN GUARANIES    |                      |
|---|-----------------------|----------------------|
|   | 31-12-2017            | 31-12-2016           |
| Anticipos p/Gastos Varios                     | 42.307.851            | 7.116.671            |
| Anticipos p/ Gastos Varios ME                 | 0                     | 91.568.100           |
| Anticipos de Sueldos y Comisiones             | 639.783               | 75.906               |
| Anticipos p/ Instalaciones de mercaderia      | 198.509.727           | 75.225.273           |
| Anticipos p/ Compras Bienes de Uso            | 0                     | 1.700.000            |
| Anticipos P/ Inversiones Financieras          | 732.449               | 299.736.683          |
| Anticipos Remuner. Direc. y Gerentes.         | 54.758.187            | 0                    |
| Anticipos P/ Inversiones Financieras ME       | 38.419.416            | 1.068.466.867        |
| Prestamos a Terceros                          | 15.480.164.293        | 1.100.231.852        |
| Prestamos al Personal                         | 441.113.781           | 689.579.693          |
| Prestamos al Personal ME                      | 68.744.986            | 99.491.851           |
| Prestamos a Directores                        | 0                     | 3.720.971.949        |
| Impuesto al Valor Agregado.                   | 874.401.054           | 3.383.022            |
| Retenciones de Iva                            | 4.943.015.561         | 0                    |
| Deudores p/Alquileres a Cobrar                | 40.685.820            | 21.165.500           |
| Anticipo Impuesto a la Renta                  | 1.725.324.016         | 0                    |
| Garantías de Alquiler                         | 32.252.381            | 28.000.000           |
| Derechos Aduaneros a Aplicar                  | 47.002.442            | 0                    |
| Garantía de Alquiler M.E.                     | 113.274.000           | 15.549.300           |
| Seguros a Cobrar                              | 2.014.772             | 228.671.865          |
| Documentos Descontados                        | 1.568.703.294         | 3.449.000            |
| Gastos Realizados p/ cta. De terceros         | 128.111.718           | 128.111.717          |
| Gastos Realizados p/ cta. de Prov a Recuperar | 0                     | 6.031.100            |
| Alquileres Pagados p/ Adelantado              | 89.247.830            | 132.456.991          |
| Alquileres Pagados p/ Adelantado M.E.         | 2.104.624.001         | 506.792.000          |
| Intereses C. Ahorro PF a cobrar               | 0                     | 931.977.435          |
| Intereses Pagados a Recuperar- Puente         | 0                     | 176.471.656          |
| Previsiones p/Incobrables                     | -374.234.839          | -172.579.339         |
| <b>Total</b>                                  | <b>27.619.812.523</b> | <b>9.163.645.092</b> |

Lic. OSCAR BENÍTEZ CODAS  
 Síndico

Firmado al solo efecto de su identificación  
 con el Dictamen de fecha  
**19 MAR. 2018**  
 GESTION EMPRESARIAL  
 REGISTRO CNV 603

C.P. Laura Valde,  
 RUC: 3643607-0



nicolas gonzalez oddone s.a.





**nicolas gonzalez oddone s.a.e.c.a.**  
**IMPORTACIONES - REPRESENTACIONES**

RCA. DOMINICANA N° 1607 (Acceso por Av. Artigas)  
 Asunción - Paraguay - Tel. (021) 288 0000 - Fax: 213 130

CENTRO DE DISTRIBUCIÓN: Tel.: (021) 2880402 Logística -  
 (021) 2880403 Facturación - (021) 2880304 Servicio Técnico  
 Avda. Avelino Martínez c/ Brasil - San Lorenzo  
 Pág Web: www.ngosaeca.com.py  
 E-mail: servicios@ngosaeca.com.py  
 marketing@ngosaeca.com.py - administrac@ngosaeca.com.py

**NOTAS A LOS ESTADOS CONTABLES AL 31 DE DICIEMBRE DE 2017  
 COMPARATIVO CON EL EJERCICIO ANTERIOR**

**NOTA 6. CONTINUACION  
 ACTIVIDAD GANADERA**

| CUENTAS                                 | MONTO EN GUARANÍES |                    |
|---|--------------------|--------------------|
|   | 31-12-2017         | 31-12-2016         |
| Anticipos a Contratistas                | 270.129.403        | 86.463.121         |
| Anticipo al Personal Act. Ganadera      | 3.105.000          | 0                  |
| Anticipos p/Gastos Varios               | 21.004.278         | 3.546.059          |
| Anticipo a Proveedores Act. Ganadera    | 0                  | 0                  |
| Anticipo p/Compras B. Uso Act. Ganadera | 0                  | 0                  |
| Anticipo Iragro                         | 11.569.894         | 21.405.000         |
| Alquiler de Hangaraje                   | 0                  | 0                  |
| <b>Total</b>                            | <b>305.808.575</b> | <b>111.414.180</b> |

**NO CORRIENTE - ACTIVIDAD COMERCIAL**

| CUENTAS                        | MONTO EN GUARANÍES   |                      |
|--------------------------------|----------------------|----------------------|
|                                | 31-12-2017           | 31-12-2016           |
| Créditos en Gestión de Cobros  | 7.191.589.316        | 6.676.786.839        |
| Previsión p/Malos Créditos     | -7.191.589.316       | -6.676.786.839       |
| Deudores p/Concursos           | 8.553.861.666        | 8.487.824.033        |
| Previsión p/Quitas p/Concursos | -8.553.861.666       | -8.487.824.033       |
| Otros Creditos                 | 3.312.420.434        | 4.140.098.067        |
| <b>Total</b>                   | <b>3.312.420.434</b> | <b>4.140.098.067</b> |

**NOTA 7. BIENES DE CAMBIO**

Al 31 de diciembre de 2017 y 31 de diciembre de 2016, los saldos están compuestos de la siguiente manera:

**CORRIENTE - ACTIVIDAD COMERCIAL**

| CUENTAS                       | MONTO EN GUARANÍES     |                        |
|-------------------------------|------------------------|------------------------|
|                               | 31-12-2017             | 31-12-2016             |
| Mercaderías Gravadas          | 75.696.001.550         | 87.587.510.917         |
| Mercaderías s/Dto. 6406/05    | 55.732.127.254         | 1.944.330.086          |
| Mercaderías con Obsolescencia | 125.126.748.268        | 26.178.743.923         |
| Fondo de Obsolescencia        | -13.121.597.680        | -5.016.336.280         |
| Repuestos Gravados            | 4.610.319.467          | 6.813.027.602          |
| Repuestos s/Dto. 6406/05      | 28.874.817             | 463.622.824            |
| Repuestos c/Obsolescencia     | 2.662.164.138          | 2.258.789.405          |
| Fondo de Obsolescencia        | -2.648.478.870         | -2.204.117.919         |
| Importaciones en Curso        | 48.402.168.911         | 42.818.648.094         |
| Anticipos a Proveedores       | 21.565.166.784         | 17.455.640.725         |
| <b>Total</b>                  | <b>318.053.494.639</b> | <b>178.299.859.377</b> |

Firmado al solo efecto de su identificación  
 con el Dictámen de fecha  
**19 MAR. 2018**  
 GESTION EMPRESARIAL  
 REGISTRO CNV 603

Lic. OSCAR BENITEZ CODAS  
 Síndico

*José María*  
 C.P. Laura Valde  
 RUC: 3643607-1



nicolas gonzalez oddone s.a.e.c.a.



**nicolas gonzalez oddone s.a.e.c.a.**  
**IMPORTACIONES - REPRESENTACIONES**

RCA. DOMINICANA Nº 1607 (Acceso por Av. Artigas)  
 Asunción - Paraguay - Tel. (021) 288 0000 - Fax: 213 130

CENTRO DE DISTRIBUCIÓN: Tel.: (021) 2880402 Logística -  
 (021) 2880403 Facturación - (021) 2880304 Servicio Técnico  
 Ayda. Avelino Martínez c/ Brasil - San Lorenzo  
 Pág Web: www.ngosaeca.com.py  
 E-mail: servicios@ngosaeca.com.py  
 marketing@ngosaeca.com.py - administrac@ngosaeca.com.py

**NOTAS A LOS ESTADOS CONTABLES AL 31 DE DICIEMBRE DE 2017  
 COMPARATIVO CON EL EJERCICIO ANTERIOR**

**NOTA 7. CONTINUACION**  
**CORRIENTE - ACTIVIDAD GANADERA**

| C U E N T A S   | M O N T O E N G U A R A N I E S |                       |
|-----------------|---------------------------------|-----------------------|
|                 | 31-12-2017                      | 31-12-2016            |
| Hacienda Vacuna | 23.614.075.000                  | 16.417.096.500        |
| <b>Total</b>    | <b>23.614.075.000</b>           | <b>16.417.096.500</b> |

**NO CORRIENTE - ACTIVIDAD COMERCIAL**

| C U E N T A S                          | M O N T O E N G U A R A N I E S |                   |
|--|---------------------------------|-------------------|
|  | 31-12-2017                      | 31-12-2016        |
| Repuestos Grav. con Obsolescencia      | 1.754.946.044                   | 824.933.802       |
| Fondo de Obsolescencia Repues. Grav.   | -777.342.645                    | -789.337.645      |
| Repuestos Dto. 6406/05 c/Obsolescencia | 159.522.470                     | 79.907.451        |
| Fondo de Obsolesc. Repues.Dto. 6406/05 | -122.071.142                    | -74.843.693       |
| <b>Total</b>                           | <b>1.015.054.727</b>            | <b>40.659.915</b> |

**HACIENDA PERMANENTE - ACTIVIDAD GANADERA**

| C U E N T A S                    | M O N T O E N G U A R A N I E S |                      |
|----------------------------------|---------------------------------|----------------------|
|                                  | 31-12-2017                      | 31-12-2016           |
| Hacienda de Cría                 | 9.059.880.000                   | 8.551.130.000        |
| Hacienda Ovina                   | 54.000.000                      | 17.680.000           |
| Hacienda de Cria- Capitalizacion | 5.516.840.000                   | 0                    |
| Hacienda de Labor                | 578.500.000                     | 712.000.000          |
| <b>Total</b>                     | <b>15.209.220.000</b>           | <b>9.280.810.000</b> |

**NOTA 8. INVERSIONES FINANCIERAS**

El saldo de esta cuenta representa inversiones en moneda nacional y extranjera (Dólares y Euros) en Entidades Financieras Locales, del Exterior y Empresas que cotizan en la Bolsa de Valores de Asunción. Entre las inversiones se encuentran: Bonos, Depósitos a Plazo Fijo y Pagarés.

**NOTA 9. INVERSIONES INMOBILIARIAS**

Los saldos de esta cuenta al 31 de diciembre de 2017 y 31 de diciembre de 2016 constituyen los inmuebles y edificios que están destinados a la obtención de Renta. Su composición es como sigue:

Lic. OSCAR BENEZ CODAS  
 Síndico

Firmado al solo efecto de su identificación  
 con el Dictámen de fecha  
**19 MAR. 2018**  
 GESTION EMPRESARIAL  
 REGISTRO CNV 603

C.P. Laura Valde  
 RUC: 3643607



nicolas gonzalez oddone s.a.



**nicolas gonzalez oddone s.a.e.c.a.**  
**IMPORTACIONES - REPRESENTACIONES**

RCA. DOMINICANA Nº 1607 (Acceso por Av. Artigas)  
 Asunción - Paraguay - Tel. (021) 288 0000 - Fax: 213 130

CENTRO DE DISTRIBUCIÓN: Tel.: (021) 2880402 Logística -  
 (021) 2880403 Facturación - (021) 2880304 Servicio Técnico  
 Avda. Avelino Martínez c/ Brasil - San Lorenzo  
 Pág Web: www.ngosaeca.com.py  
 E-mail: servicios@ngosaeca.com.py  
 marketing@ngosaeca.com.py - administrac@ngosaeca.com.py

**NOTAS A LOS ESTADOS CONTABLES AL 31 DE DICIEMBRE DE 2017  
 COMPARATIVO CON EL EJERCICIO ANTERIOR**

**NOTA 9. CONTINUACION**

| CUENTAS                            | MONTO EN GUARANIES    |                       |
|------------------------------------|-----------------------|-----------------------|
|                                    | 31-12-2017            | 31-12-2016            |
| Inversiones - Edificios            | 17.113.535.674        | 14.702.303.467        |
| Inversiones - Terrenos             | 23.926.818.506        | 18.950.384.063        |
| Obras en Curso de Realizacion      | 1.618.237.941         | 0                     |
| Depreciación Acumulada - Edificios | -7.332.354.900        | -5.358.449.364        |
| <b>Total</b>                       | <b>35.326.237.221</b> | <b>28.294.238.166</b> |

**NOTA 10. CUENTAS A PAGAR**

Constituyen deudas pendientes de pagos que la Sociedad tiene al 31 de diciembre de 2017 y 31 de diciembre de 2016 por los siguientes conceptos:

ACTIVIDAD COMERCIAL

| CUENTAS                               | MONTO EN GUARANIES    |                       |
|---------------------------------------|-----------------------|-----------------------|
|                                       | 31-12-2017            | 31-12-2016            |
| Publicidad a Pagar                    | 5.697.802.081         | 3.242.474.125         |
| Publicidad a Pagar M.E.               | 406.743.500           | 310.169.476           |
| Gratificaciones a Pagar               | 1.953.961.130         | 1.776.328.300         |
| Cuentas a Pagar                       | 6.707.207.292         | 5.717.250.263         |
| Fletes a Pagar                        | 51.271.039            | 119.919.892           |
| Seguros a Pagar                       | 172.029.330           | 135.113.900           |
| Seguros a Vencer                      | -178.128.062          | -148.549.335          |
| Cuentas a Vencer                      | -8.139.329            | 0                     |
| Despachantes - Cuentas a Pagar        | 126.422.522           | 19.645.428            |
| Remuneración Síndico a Pagar          | 12.891.112            | 11.719.192            |
| Honorarios Profesionales a Pagar      | 67.767.314            | 58.331.741            |
| Sueldos y Comisiones a Pagar          | 85.507.164            | 68.470.731            |
| Cuentas a Pagar M.E.                  | 791.753.999           | 526.300.352           |
| Fletes a Pagar M.E.                   | 1.755.848.024         | 856.507.229           |
| Cuentas a Pagar - Tarjetas            | 13.986.575            | 8.125.394             |
| Cuentas a Pagar - Vales               | 283.151.344           | 180.664.693           |
| Seguros a Pagar M.E.                  | 61.546.028            | 88.575.564            |
| Honorarios Profesionales a Pagar M.E. | 2.156.385             | 10.308.375            |
| Cuentas a Pagar a Instaladores        | 402.050.504           | 91.607.199            |
| <b>Total</b>                          | <b>18.405.827.952</b> | <b>13.072.962.519</b> |

Lic. OSCAR BENTEZ COBAS  
 Síndico

Firmado al solo efecto de su identificación  
 con el Dictámen de fecha  
**19 MAR. 2016**  
 GESTION EMPRESARIAL  
 REGISTRO CNV 003

C.P. Laura Valde:  
 RUC: 3643607-G



nicolas gonzalez oddone s.a.e.c.a.



**nicolas gonzalez oddone s.a.e.c.a.**  
**IMPORTACIONES - REPRESENTACIONES**  
 RCA. DOMINICANA N° 1607 (Acceso por Av. Artigas)  
 Asunción - Paraguay - Tel. (021) 288 0000 - Fax: 213 130  
 CENTRO DE DISTRIBUCIÓN: Tel.: (021) 2880402 Logística -  
 (021) 2880403 Facturación - (021) 2880304 Servicio Técnico  
 Avda. Avelino Martínez c/ Brasil - San Lorenzo  
 Pág Web: www.ngosaeca.com.py  
 E-mail: servicios@ngosaeca.com.py  
 marketing@ngosaeca.com.py - administrac@ngosaeca.com.py

**NOTAS A LOS ESTADOS CONTABLES AL 31 DE DICIEMBRE DE 2017  
 COMPARATIVO CON EL EJERCICIO ANTERIOR**

**NOTA 10. CONTINUACION**

ACTIVIDAD GANADERA

| CUENTAS              | MONTO EN GUARANIES |                    |
|----------------------|--------------------|--------------------|
|                      | 31-12-2017         | 31-12-2016         |
| Seguros a Pagar      | 10.600.000         | 8.990.000          |
| Seguros a Vencer     | -9.164.199         | -9.164.201         |
| Cuentas a Pagar      | 36.466.020         | 235.946.692        |
| Honorarios a pagar   | 0                  | 2.000.000          |
| Cuentas a Pagar M.E. | 0                  | 72.765.000         |
| <b>Total</b>         | <b>37.901.821</b>  | <b>310.537.491</b> |

**NOTA 11. DEUDAS BANCARIAS**

El saldo de esta cuenta representa obligaciones bancarias por cartas de créditos en moneda extranjera., originados por las operaciones de importación de mercaderías efectuadas por la Compañía. Los mismos se detallan a continuación:

POR CARTAS DE CREDITO

| CUENTAS                   | MONTO EN GUARANIES   |                      |
|---------------------------|----------------------|----------------------|
|                           | 31-12-2017           | 31-12-2016           |
| BBVA Banco                | 1.274.574.762        | 4.045.365.844        |
| Banco Regional S.A.E.C.A. | 5.157.047.713        | 2.046.675.593        |
| Banco Sudameris PY SAECA  | 2.498.751.166        | 3801692664           |
| <b>Total</b>              | <b>8.930.373.641</b> | <b>9.893.734.101</b> |

POR PRESTAMOS

| CUENTAS                              | MONTO EN GUARANIES    |            |
|--------------------------------------|-----------------------|------------|
|                                      | 31-12-2017            | 31-12-2016 |
| BBVA Banco - Prestamos               | 28.005.000.000        | 0          |
| Banco Do Brasil SA- Prestamos        | 22.404.000.000        | 0          |
| Banco Sudameris Bank - Prestamos     | 11.202.000.000        | 0          |
| Intereses s/Préstamos Banc. a Pagar  | 485.015.851           | 0          |
| Intereses s/Préstamos Banc. a Vencer | -296.008.960          | 0          |
| <b>Total</b>                         | <b>61.800.006.891</b> | <b>0</b>   |

Lic. OSCAR BENEZUECCAS  
 Síndico

Firmado al solo efecto de su identificación  
 con el Dictamen de fecha  
**19 MAR. 2018**  
 GESTION EMPRESARIAL  
 REGISTRO CNY 003

*Laura Valdez*  
 C.P. Laura Valdez  
 RUC: 3643607-0



nicolas gonzalez oddone s.a.e.c.a.



**nicolas gonzalez oddone s.a.e.c.a.**  
**IMPORTACIONES - REPRESENTACIONES**

RCA. DOMINICANA N° 1607 (Acceso por Av. Artigas)  
 Asunción - Paraguay - Tel. (021) 288 0000 - Fax: 213 130

CENTRO DE DISTRIBUCIÓN: Tel.: (021) 2880402 Logística -  
 (021) 2880403 Facturación - (021) 2880304 Servicio Técnico  
 Avda. Avelino Martínez c/ Brasil - San Lorenzo  
 Pág Web: www.ngosaeca.com.py  
 E-mail: servicios@ngosaeca.com.py  
 marketing@ngosaeca.com.py - administrac@ngosaeca.com.py

**NOTAS A LOS ESTADOS CONTABLES AL 31 DE DICIEMBRE DE 2017  
 COMPARATIVO CON EL EJERCICIO ANTERIOR**

**NOTA 12. PROVEEDORES**

El saldo de esta cuenta al 31 de diciembre de 2017 y 31 de diciembre de 2016 constituye obligaciones de la Sociedad con proveedores locales y del exterior, por adquisiciones de mercaderías a créditos. La composición de los mismos es la siguiente:

**PROVEEDORES DEL EXTERIOR - ACTIVIDAD COMERCIAL**

| C U E N T A S                        | M O N T O E N G U A R A N I E S |                       |
|--------------------------------------|---------------------------------|-----------------------|
|                                      | 31-12-2017                      | 31-12-2016            |
| Seb do Brasil                        | 7.010.973.673                   | 8.390.075.867         |
| Whirlpool S.A                        | 2.042.484.127                   | 401.628.150           |
| Whirlpool Chile Ltda.                | 6.514.356.751                   | 3.354.665.911         |
| Jose Alladio e Hijos S.A.            | 191.554.200                     | 236.384.611           |
| Gibson Innovations suc. Uruguay      | 0                               | 776.632.973           |
| Rayovac Argentina SRL                | 1.794.728.430                   | 1.386.900.900         |
| Grupo Seb Colombia                   | 712.611.365                     | 595.918.439           |
| CSM Industria e Comercio             | 76.740.141                      | 0                     |
| Cesde Ind. E Com.                    | 28.005                          | 0                     |
| New Order Comercio Import e Exp LTDA | 2.228.134                       | 0                     |
| <b>T o t a l</b>                     | <b>18.345.704.826</b>           | <b>15.142.206.851</b> |

**PROVEEDORES LOCALES - ACTIVIDAD COMERCIAL**

| C U E N T A S                        | M O N T O E N G U A R A N I E S |                   |
|--------------------------------------|---------------------------------|-------------------|
|                                      | 31-12-2017                      | 31-12-2016        |
| Bancard S.A.                         | 12.033.414                      | 15.615.224        |
| Oscar Pereira Lugo- El pichon Moldes | 0                               | 3.353.704         |
| <b>T o t a l</b>                     | <b>12.033.414</b>               | <b>18.968.928</b> |

Lic. OSCAR BENTZ CODAS  
 Síndico

Firmado al solo efecto de su identificación  
 con el Dictámen de fecha  
**19 MAR. 2018**  
 GESTION EMPRESARIAL  
 REGISTRO CNV 093

C.P. Laura Vaide  
 RUC: 3643607-C

**NGO**  
 nicolas gonzalez oddone s.a.e.c.a.



**nicolas gonzalez oddone s.a.e.c.a.**  
**IMPORTACIONES - REPRESENTACIONES**

RCA. DOMINICANA N° 1607 (Acceso por Av. Artigas)  
 Asunción - Paraguay - Tel. (021) 288 0000 - Fax: 213 130

CENTRO DE DISTRIBUCIÓN: Tel.: (021) 2880402 Logística -  
 (021) 2880403 Facturación - (021) 2880304 Servicio Técnico  
 Avda. Avelino Martínez c/ Brasil - San Lorenzo  
 Pág Web: www.ngosaeca.com.py  
 E-mail: servicios@ngosaeca.com.py  
 marketing@ngosaeca.com.py - administrac@ngosaeca.com.py

**NOTAS A LOS ESTADOS CONTABLES AL 31 DE DICIEMBRE DE 2017  
 COMPARATIVO CON EL EJERCICIO ANTERIOR**

**NOTA 12. CONTINUACION**

PROVEEDORES LOCALES Y ACREEDORES VARIOS- ACTIVIDAD COMERCIAL

| CUENTAS                  | MONTO EN GUARANIES   |                    |
|--------------------------|----------------------|--------------------|
|                          | 31-12-2017           | 31-12-2016         |
| Cheques Emitido al Cobro | 3.310.291.438        | 431.871.846        |
| <b>Total</b>             | <b>3.310.291.438</b> | <b>431.871.846</b> |

**NOTA 13. APORTES Y RETENCIONES A PAGAR**

Representan provisiones sobre salarios efectuadas por el mes de diciembre de 2017 y diciembre de 2016 correspondientes a imposiciones por contribución patronal y personal.

**NOTA 14. OTROS PASIVOS**

Constituyen deudas pendientes de pagos que la firma tiene al 31 de diciembre de 2017 y 31 de diciembre de 2016 por los siguientes conceptos:

ACTIVIDAD COMERCIAL

| CONCEPTO                            | MONTO EN GUARANIES   |                      |
|-------------------------------------|----------------------|----------------------|
|                                     | 31-12-2017           | 31-12-2016           |
| Anticipos de Clientes               | 1.660.935.051        | 978.726.031          |
| Garantías de Alquiler               | 86.720.000           | 86.420.000           |
| Señas                               | 10.616.688           | 10.616.688           |
| Retenciones de Impuestos - D.G.G.C. | 18.057.286           | 145.675.821          |
| Garantías de Alquiler M.E.          | 34.446.150           | 35.516.250           |
| Comisiones s/Ventas a Pagar         | 64.187.534           | 68.072.412           |
| Impuesto a la renta a pagar         | 0                    | 414.486.963          |
| Impuesto al Valor Agregado          | 0                    | 3.320.400.216        |
| Ingresos no Realizados              | 1.397.351.083        | 2.047.674.843        |
| Retenciones de Imp. Prov. Locales   | 216.958.423          | 194.295.674          |
| Anticipos Varios                    | 288.875.434          | 88.780.471           |
| Anticipos Varios M.E.               | 10.601.181           | 0                    |
| <b>Total</b>                        | <b>3.788.748.830</b> | <b>7.390.665.369</b> |


Firmado al solo efecto de su identificación  
 con el Dictamen de fecha  
**19 MAR. 2018**  
**GESTION EMPRESARIAL**  
**REGISTRO CNY 603**

Lic. OSCAR BENTEZ GCDAS  
 Síndico

C.P. Laura Valde  
 RUC: 3643607-1



nicolas gonzalez oddone s.a.e.c.a.



**nicolas gonzalez oddone s.a.e.c.a.**  
**IMPORTACIONES - REPRESENTACIONES**

RCA. DOMINICANA Nº 1607 (Acceso por Av. Artigas)  
 Asunción - Paraguay - Tel. (021) 288 0000 - Fax: 213 130

CENTRO DE DISTRIBUCIÓN: Tel.: (021) 2880402 Logística -  
 (021) 2880403 Facturación - (021) 2880304 Servicio Técnico  
 Avda. Avelino Martínez c/ Brasil - San Lorenzo  
 Pág Web: www.ngosaeca.com.py  
 E-mail: servicios@ngosaeca.com.py  
 marketing@ngosaeca.com.py - administrac@ngosaeca.com.py

**NOTAS A LOS ESTADOS CONTABLES AL 31 DE DICIEMBRE DE 2017**  
**COMPARATIVO CON EL EJERCICIO ANTERIOR**

**NOTA 15. VENTAS NETAS**

Las ventas netas al 31 de diciembre de 2017 y 2016 son las siguientes:

ACTIVIDAD COMERCIAL

| CONCEPTO                                 | MONTO EN GUARANIES     |                        |
|--|------------------------|------------------------|
|  | 31-12-2017             | 31-12-2016             |
| Ventas de Mercaderías                    | 593.030.762.432        | 525.568.686.483        |
| Ventas de Servicios Técnicos y Repuestos | 8.949.802.156          | 8.606.044.719          |
| <b>Total</b>                             | <b>601.980.564.588</b> | <b>534.174.731.202</b> |

ACTIVIDAD GANADERA

| CONCEPTO                             | MONTO EN GUARANIES    |                      |
|--------------------------------------|-----------------------|----------------------|
|                                      | 31-12-2017            | 31/12/16             |
| Ventas                               | 7.403.758.455         | 4.338.283.059        |
| Ventas act. Ganadera- Capitalizacion | 2.672.489.521         | 0                    |
| <b>Total</b>                         | <b>10.076.247.976</b> | <b>4.338.283.059</b> |

**NOTA 16. RESULTADOS FINANCIEROS**



Los resultados financieros al 31 de diciembre de 2017 y 2016 comprenden los siguientes:

ACTIVIDAD COMERCIAL

| CONCEPTO                              | MONTO EN GUARANIES   |                      |
|---------------------------------------|----------------------|----------------------|
|                                       | 31-12-2017           | 31-12-2016           |
| Intereses Cajas de Ahorros            | 380.896.794          | 414.510.239          |
| Diferencias de Cambios                | 15.365.219.295       | 6.666.158.846        |
| Diferencias de Cambios                | -17.207.225.819      | -6.824.954.612       |
| Intereses y Comisiones Bancarias      | -160.523.521         | -87.103.116          |
| Inter. Y Comisiones Bancarias No Ded. | -393.200             | -233.964             |
| Intereses y Com. s/Prést. Bancarios   | -401.647.134         | -1.304.107.487       |
| Intereses p/refinanciaciones Grav.    | 4.101.865.728        | 2.870.829.667        |
| <b>Total</b>                          | <b>2.078.192.143</b> | <b>1.735.099.573</b> |

Lic. OSCAR BENITEZ CODAS  
 Síndico

Firmado al solo efecto de su identificación  
 con el Dictámen de fecha  
**19 MAR. 2018**  
 GESTION EMPRESARIAL  
 REGISTRO CNV 003

  
 C.P. Laura Valdez  
 RUC: 3643607-0  
  
 nicolas gonzalez oddone s.a.e.c.a.



**nicolas gonzalez oddone s.a.e.c.a.**  
**IMPORTACIONES - REPRESENTACIONES**

RCA. DOMINICANA Nº 1607 (Acceso por Av. Artigas)  
 Asunción - Paraguay - Tel. (021) 288 0000 - Fax: 213 130

CENTRO DE DISTRIBUCIÓN: Tel.: (021) 2880402 Logística -  
 (021) 2880403 Facturación - (021) 2880304 Servicio Técnico  
 Avda. Avelino Martínez c/ Brasil - San Lorenzo  
 Pág Web: www.ngosaeca.com.py  
 E-mail: servicios@ngosaeca.com.py  
 marketing@ngosaeca.com.py - administrac@ngosaeca.com.py

**NOTAS A LOS ESTADOS CONTABLES AL 31 DE DICIEMBRE DE 2017  
 COMPARATIVO CON EL EJERCICIO ANTERIOR**

**NOTA 17. OTROS INGRESOS**

Al saldo de la cuenta al 31 de diciembre de 2017 y 2016 le corresponden los siguientes ingresos:

| CONCEPTO                                  | MONTO EN GUARANIES    |                       |
|---|-----------------------|-----------------------|
|   | 31-12-2017            | 31-12-2016            |
| Comisiones s/ Representaciones            | 80.258.027            | 388.114.113           |
| Créditos Recuperados                      | 612.107.154           | 888.374.491           |
| Reembolsos de Seguros Gr.                 | 160.439.309           | 197.886.923           |
| Fletes Cobrados.                          | 51.317.373            | 11.894.285            |
| Ingresos Varios Vtas                      | 2.946.399             | 229.373.691           |
| Publicidad Cobrada                        | 476.195.701           | 1.035.612.538         |
| Desafec. Mercad. y Rep. c/Obsolesc.       | 5.103.691.288         | 9.024.586.766         |
| Otros Ingresos Varios Vtas                | 845.513.077           | 1.906.881.406         |
| Ingresos Varios de Marketing              | 164.135.491           | 0                     |
| Aporte Publicitario del Exterior          | 577.469.756           | 0                     |
| Otros Ingresos Varios GR- ST              | 54.514.317            | 460.902.057           |
| Otros Ingresos Varios GR                  | 46.186.681            | 0                     |
| Otros Ingresos Varios GR- Repuestos       | 7.080.806             | 4.104.765             |
| Servicio de Delivery- Repuestos           | 4.640.889             | 0                     |
| Servicio de Delivery- ST                  | 34.411.064            | 0                     |
| Ingresos Varios GR De Ventas              | 480.316.083           | 0                     |
| Ingresos Extraordinarios- Dev. Der. Aduan | 0                     | 5.162.757             |
| <b>Total</b>                              | <b>-8.701.223.415</b> | <b>14.152.893.792</b> |

**NOTA 18. RESULTADOS INVERSIONES INMOBILIARIAS**

Los resultados de inversiones inmobiliarias al 31 de diciembre de 2017 y 2016 comprenden los siguientes:

| CONCEPTO                                 | MONTO EN GUARANIES |                    |
|--|--------------------|--------------------|
|  | 31-12-2017         | 31-12-2016         |
| Alquileres Ganados                       | 1.695.529.525      | 1.481.115.082      |
| Impuesto Inmobiliario                    | -88.093.713        | -69.507.505        |
| Impuesto Inmobiliario No Ded.            | -9.925.995         | 0                  |
| Depreciación de Edificios                | -418.637.958       | -325.487.424       |
| Patentes y Tasas Municipales             | -97.889.769        | -102.462.464       |
| Impuestos, Paten. Y Tasas Munic. No Ded. | -5.533.664         | -10.839.452        |
| Seguros Edificios de Inversiones         | -4.205.450         | -4.623.000         |
| Gastos Varios de Inversiones .Inmob.     | -237.217.061       | -219.775.547       |
| Gastos Varios de Inver. .Inmob. no Ded.  | -2.645.626         | -409.000           |
| Otros Ingresos de Invers. Inmobiliarias  | 53.194.000         | 49.242.727         |
| Resultados Ventas Bienes de Uso          | 71.551.799         | 116.273.624        |
| Manten. y reparac. Edificios de invers.  | -166.714.532       | -24.172.760        |
| <b>Total</b>                             | <b>789.411.556</b> | <b>889.354.281</b> |

Firmado al solo efecto de su identificación con el Dictamen de fecha **19 MAR. 2018**  
 GESTION EMPRESARIAL

Lic. OSCAR BEMTEZ CODAS  
 Síndico

C.P. Laura Valde.  
 RUC: 3643607-0 nicolas gonzalez oddone s.a.e.







**nicolas gonzalez oddone s.a.e.c.a.**  
**IMPORTACIONES - REPRESENTACIONES**

RCA. DOMINICANA N° 1607 (Acceso por Av. Artigas)  
 Asunción - Paraguay - Tel. (021) 288 0000 - Fax: 213 130

CENTRO DE DISTRIBUCIÓN: Tel.: (021) 2880402 Logística -  
 (021) 2880403 Facturación - (021) 2880304 Servicio Técnico  
 Avda. Avelino Martínez c/ Brasil - San Lorenzo  
 Pág Web: www.ngosaeca.com.py  
 E-mail: servicios@ngosaeca.com.py  
 marketing@ngosaeca.com.py - administrac@ngosaeca.com.py

**NOTAS A LOS ESTADOS CONTABLES AL 31 DE DICIEMBRE DE 2017  
 COMPARATIVO CON EL EJERCICIO ANTERIOR**

**NOTA 19. RESULTADOS ACTIVIDAD GANADERA**

Los resultados de actividad ganadera al 31 de diciembre de 2017 y 2016 comprenden los siguientes:

| CONCEPTO                                 | MONTO EN GUARANIES |                    |
|--|--------------------|--------------------|
|  | 31-12-2017         | 31-12-2016         |
| Gastos Administrativos                   | -782.106.445       | -1.196.692.939     |
| Gastos de Explotación                    | -4.796.051.142     | -2.617.971.857     |
| Depreciaciones B. De Uso                 | -1.824.900.523     | -1525493326        |
| Amortizac. Licencias Informatica         | -138.068           | 0                  |
| Gastos de Ventas                         | -226.014.858       | -141.906.925       |
| Gastos de Ventas- Capitalizacion         | -1.059.052.622     | 0                  |
| Valor Neto de Realización                | 9.444.652.326      | 6.458.282.140      |
| Ingresos varios act. ganadera            | 159.288.154        | 92.260.455         |
| Diferencias de Cambios                   | 5.165.554          | 780.502            |
| Perdida de Inventario Gan. Vac. Por Robo | 0                  | -514.261.600       |
| Diferencia de Cambios Activ. Ganad.      | -8.345.207         | -1.323.506         |
| <b>Total</b>                             | <b>912.497.169</b> | <b>553.672.944</b> |

**NOTA 20. TRANSACCIONES ENTRE PARTES RELACIONADAS**

Los saldos al 31 de diciembre de 2017 y de 2016 son:

| Cuentas   | MONTO EN GUARANIES    |                       |
|---|-----------------------|-----------------------|
|   | 31-12-2017            | 31/12/16              |
| a) Ingresos por Alquiler de uno de sus inmuebles de inversión a la empresa Compañía Internacional de Comercio S.R.L. (propiedad de los accionistas mayoritarios de la Sociedad).  | 60.000.000            | 60.000.000            |
| b) NGO SAECA, es socio fundador de la sociedad TODO FRANQUICIA SA. El Capital Social de la firma, por asamblea extraordinaria de abril de 2011, aumentó a la suma de Cincuenta mil millones de guaranies. Por tanto la participación de NGO SAECA (99%), en dicha sociedad. La integración a la fecha asciende a G. 16.802.000.000. | 12.284.378.772        | 11.634.856.327        |
| <b>TRANSPORTE</b>   | <b>12.344.378.772</b> | <b>11.694.856.327</b> |

Firmado al solo efecto de su identificación con el Dictámen de fecha  
**19 MAR. 2018**  
 GESTION EMPRESARIAL  
 REGISTRO CNV 603

Lic. OSCAR BENITEZ CODAS  
 Síndico

C.P. Laura Valdez  
 RUC: 3643607-0

**NGO**  
 nicolas gonzalez oddone s.a.e.c.a.

**nicolas gonzalez oddone s.a.e.c.a.**  
**IMPORTACIONES - REPRESENTACIONES**

RCA. DOMINICANA N° 1607 (Acceso por Av. Artigas)  
 Asunción - Paraguay - Tel. (021) 288 0000 - Fax: 213 130

CENTRO DE DISTRIBUCIÓN: Tel.: (021) 2880402 Logística -  
 (021) 2880403 Facturación - (021) 2880304 Servicio Técnico  
 Ayda. Avelino Martínez c/ Brasil - San Lorenzo  
 Pág Web: www.ngosaeca.com.py  
 E-mail: servicios@ngosaeca.com.py  
 marketing@ngosaeca.com.py - administrac@ngosaeca.com.py

**NOTAS A LOS ESTADOS CONTABLES AL 31 DE DICIEMBRE DE 2017**  
**COMPARATIVO CON EL EJERCICIO ANTERIOR**

**NOTA 20. CONTINUACION**

| CONCEPTO   | MONTO EN GUARANIES    |                       |
|--|-----------------------|-----------------------|
|  | 31-12-2017            | 31-12-2016            |
| <b>TRANSPORTE</b>  | <b>12.344.378.772</b> | <b>11.694.856.327</b> |
| Todo Franquicia SA adeuda a NGO, al 31/12/17, por compras de mercaderías, la suma de G.  | 8.075.280.473         | 2.228.489.527         |
| Ingresos por Alquiler de uno de sus inmuebles de inversión a la empresa Todo Franquicia SA.  | 52.047.620            | 39.600.000            |
| c) Agropec. Cuatro Vientos adeuda a NGO, al 31/12/17, por compra de mercaderías, repuestos y servicio técnico, la suma de G.   | 42.579.513            | 62.369.790            |
| d) NGO SAECA, es socio fundador de la sociedad CONFORT PARA EL HOGAR - C.P.H.S.A. El Capital Social de la firma según Escritura de Constitución N° 04 de marzo 2014 es de Cincuenta mil millones de guaraníes. Por tanto la participación de NGO SAECA (99%) en dicha sociedad, es Cuarenta y nueve mil quinientos millones de guaraníes (G. 49.500.000.000). La integración actual asciende a G.27.490.000.000. | 31.347.832.721        | 21.597.759.008        |
| Adeuda a NGO, al 31/12/17, por compra de mercaderías y prestamos la suma de G.   | 23.874.356.854        | 0                     |
| e) ESTIRPE GUARANI S.A. adeuda a NGO, al 31/12/17, por compra de mercaderías la suma de G.   | 63.371.546            | 0                     |
| Ingresos por Alquiler de uno de sus inmuebles de inversión a la empresa.   | 28.680.948            | 0                     |
| <b>Total</b>   | <b>75.828.528.447</b> | <b>35.623.074.652</b> |

Firmado al solo efecto de su identificación con el Dictamen de fecha  
**19 MAR. 2018**  
 GESTIÓN EMPRESARIAL  
 REGISTRO CNV 003

Obs.: La valuación a VVP de Confort para el Hogar S.A. y Todo Franquicia S.A. se realizan en base a balances provisorios sin dictamen con proceso de auditoría.

Lic. OSCAR BENTEZ CODAS  
 Síndico

G.R. Laura Valde  
 RUC: 3643607-0



nicolas gonzalez oddone s.a.e.c.a.



**nicolas gonzalez oddone s.a.e.c.a.**  
IMPORTACIONES - REPRESENTACIONES

RCA. DOMINICANA Nº 1607 (Acceso por Av. Artigas)  
Asunción - Paraguay - Tel. (021) 288 0000 - Fax: 213 130

CENTRO DE DISTRIBUCIÓN: Tel.: (021) 2880402 Logística -  
(021) 2880403 Facturación - (021) 2880304 Servicio Técnico  
Avda. Avelino Martínez c/ Brasil - San Lorenzo  
Pág Web: www.ngosaeca.com.py  
E-mail: servicios@ngosaeca.com.py  
marketing@ngosaeca.com.py - administrac@ngosaeca.com.py

## NOTAS A LOS ESTADOS CONTABLES AL 31 DE DICIEMBRE DE 2017 COMPARATIVO CON EL EJERCICIO ANTERIOR

### NOTA 21. DISTRIBUCION DE UTILIDADES

De acuerdo a la Ley 125/91, modificada por la Ley 2.421/04 se aplica adicionalmente la tasa del 5% de Impuesto a la Renta sobre los importes netos de las utilidades pagadas. Además, esta Ley establece que las utilidades remesadas o acreditadas a beneficiarios radicados en el exterior, se hallan sujetas a una retención del 15% en concepto de Impuesto a la Renta. La legislación paraguaya establece una transferencia del 5% de las utilidades del ejercicio para la constitución de una Reserva Legal hasta completar el 20% del Capital Integrado.

### NOTA 22. ACCIONES EN TESORERIA

Al 31 de diciembre de 2017, el saldo de Acciones en Tesorería es de 1.442 acciones. El valor nominal de dichas acciones es de G. 100.000.- cada una. El tratamiento contable que corresponde es el de las acciones propias en cartera, por lo que se las registró por su valor nominal en una cuenta denominada Acciones en Tesorería, y por la diferencia de valor entre el valor pagado y el valor nominal se debitó a otra cuenta denominada Prima de Recompra de Acciones, actuando ambas cuentas como Reguladoras del Patrimonio Neto.

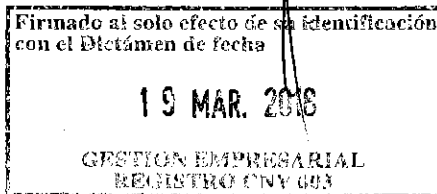
Lic. OSCAR BENÍTEZ CODAS  
Síndico

\*\*\*\*\*

C.P. Laura Valdez  
RUC: 3643607-0



nicolas gonzalez oddone s.a.e.c.a.





**nicolas gonzalez oddone s.a.e.c.a.**  
**IMPORTACIONES - REPRESENTACIONES**  
 RCA. DOMINICANA Nº 1607 (Acceso por Av. Artigas)  
 Asunción - Paraguay - Tel. (021) 288 0000 - Fax: 213 130  
 CENTRO DE DISTRIBUCIÓN: Tel.: (021) 2880402 Logística -  
 (021) 2880403 Facturación - (021) 2880304 Servicio Técnico  
 Avda. Avelino Martínez c/ Brasil - San Lorenzo  
 Pag Web: www.ngosaeca.com.py  
 E-mail: servicios@ngosaeca.com.py  
 marketing@ngosaeca.com.py - administrac@ngosaeca.com.py

BALANCE GENERAL AL 31 DE DICIEMBRE DE 2017 COMPARATIVO CON CIFRAS AL 31 DE DICIEMBRE DE 2016  
 (EXPRESADO EN GUARANIES)

BIENES DE USO


ANEXO A

| CUENTAS                          | VALORES DE ORIGEN      |                             |                       |                      |                        | DEPRECIACIONES                   |          |                             |                      |                     |                                  | NETO RESULTANTE        |
|----------------------------------|------------------------|-----------------------------|-----------------------|----------------------|------------------------|----------------------------------|----------|-----------------------------|----------------------|---------------------|----------------------------------|------------------------|
|                                  | AL INICIO DEL PERIODO  | ALTAS Y TRANSF. DEL PERIODO | BAJAS DEL PERIODO     | REVALUO DEL PERIODO  | AL CIERRE DEL PERIODO  | ACUMULADAS AL INICIO DEL PERIODO | %        | ALTAS Y TRANSF. DEL PERIODO | BAJAS DEL PERIODO    | REVALUO DEL PERIODO | ACUMULADAS AL CIERRE DEL PERIODO |                        |
| <b>ACTIVIDAD COMERCIAL</b>       |                        |                             |                       |                      |                        |                                  |          |                             |                      |                     |                                  |                        |
| <b>SUJETOS A DEPRECIACION</b>    |                        |                             |                       |                      |                        |                                  |          |                             |                      |                     |                                  |                        |
| MUEBLES, UTILES Y ENSERES        | 7.610.838.853          | 1.190.122.911               | 594.380.474           | 206.766.242          | 6.323.347.532          | 3.554.796.828                    |          | 792.859.228                 | 625.554.306          | 0                   | 3.722.100.745                    | 4.601.246.786          |
| MAQUINAS DE OFICINAS             | 2.242.998.566          | 943.682.499                 | 448.547.921           | 54.036.599           | 2.792.169.743          | 1.422.606.797                    |          | 422.395.079                 | 443.044.387          | 0                   | 1.401.957.494                    | 1.390.212.249          |
| MAQUIN., HERRAM. Y EQUIPOS       | 918.826.407            | 1.188.335.185               | 31.652.145            | 47.928.626           | 2.123.438.073          | 482.449.487                      |          | 256.393.378                 | 31.842.719           | 0                   | 707.000.146                      | 1.416.437.927          |
| EDIFICIOS Y CONSTRUCCIONES       | 68.543.729.971         | 1.512.632.966               | 1.970.623.402         | 2.382.256.637        | 70.467.995.174         | 15.635.247.784                   |          | 1.900.645.367               | 1.555.267.581        | 0                   | 15.980.625.580                   | 54.487.369.594         |
| TRANSPORTES TERRESTRES           | 4.273.839.593          | 450.668.810                 | 177.998.726           | 87.875.023           | 4.634.364.700          | 2.474.943.770                    |          | 585.938.744                 | 177.914.276          | 0                   | 2.882.968.239                    | 1.751.416.461          |
| INSTALACIONES                    | 10.283.897.992         | 4.596.785.502               | 931.064.512           | 392.825.182          | 14.342.444.164         | 5.208.031.347                    |          | 2.479.440.841               | 931.110.852          | 0                   | 6.756.361.336                    | 7.586.082.828          |
| CONSTRUCCIONES                   | 703.074.187            | 14.893.261.340              | 2.391.669.874         | 0                    | 13.204.665.653         | 0                                |          | 0                           | 0                    | 0                   | 0                                | 13.204.665.653         |
| CONSTR. EN PREVIO AJENO          | 1.470.207.531          | 267.910.674                 | 0                     | 42.865.212           | 1.780.983.417          | 556.756.694                      |          | 310.028.549                 | 680.662              | 0                   | 866.104.581                      | 914.878.836            |
| AVIONES                          | 0                      | 3.479.805.373               | 0                     | 82.687.135           | 3.562.492.509          | 0                                |          | 265.857.650                 | 0                    | 0                   | 265.857.650                      | 3.296.634.858          |
| <b>SUB TOTALES</b>               | <b>96.047.412.100</b>  | <b>28.623.205.262</b>       | <b>6.635.937.054</b>  | <b>3.297.240.656</b> | <b>121.231.920.964</b> | <b>29.334.832.717</b>            | <b>0</b> | <b>7.013.557.836</b>        | <b>3.765.414.783</b> | <b>0</b>            | <b>32.582.975.772</b>            | <b>89.648.945.192</b>  |
| <b>ACTIVIDAD GANADERA</b>        |                        |                             |                       |                      |                        |                                  |          |                             |                      |                     |                                  |                        |
| CONSTRUCCIONES                   | 1.967.783.232          | 187.272.727                 | 58.985.772            | 74.602.557           | 2.170.672.744          | 280.453.732                      |          | 51.590.000                  | 0                    | 0                   | 332.053.732                      | 1.838.619.012          |
| INSTALACIONES                    | 704.406.827            | 0                           | 0                     | 10.976.487           | 715.383.324            | 461.026.458                      |          | 60.275.027                  | 0                    | 0                   | 521.301.485                      | 194.081.839            |
| MEJORAS                          | 9.816.275.376          | 4.299.373.150               | 0                     | 212.348.028          | 14.127.996.554         | 6.389.012.413                    |          | 891.780.127                 | 0                    | 0                   | 7.280.792.540                    | 6.847.204.014          |
| MUEBLES Y EQUIPOS                | 152.263.641            | 10.832.070                  | 0                     | 2.164.596            | 165.260.307            | 109.248.850                      |          | 16.753.039                  | 0                    | 0                   | 126.001.689                      | 39.258.318             |
| MAQ. E IMPLEMENTOS               | 1.612.103.679          | 250.300.201                 | 0                     | 47.941.410           | 1.910.345.290          | 752.789.672                      |          | 176.157.750                 | 0                    | 0                   | 925.947.422                      | 981.397.868            |
| EQUIPOS Y HERRAMIENTAS           | 442.583.112            | 250.805.807                 | 18.300                | 9.048.146            | 702.418.765            | 310.478.268                      |          | 73.935.606                  | 51.157               | 0                   | 384.362.717                      | 318.056.048            |
| TRANSPORTES TERRESTRE            | 552.498.522            | 40.000.000                  | 0                     | 7.453.719            | 599.952.241            | 380.383.000                      |          | 90.363.490                  | 0                    | 0                   | 470.746.480                      | 129.205.751            |
| EQUIPOS DE COMUNICACION          | 59.480.693             | 23.166.818                  | 0                     | 922.845              | 83.570.356             | 51.034.073                       |          | 5.118.808                   | 0                    | 0                   | 56.152.879                       | 27.417.477             |
| <b>SUB TOTALES</b>               | <b>15.107.395.982</b>  | <b>5.061.750.773</b>        | <b>59.004.072</b>     | <b>365.457.798</b>   | <b>20.475.599.581</b>  | <b>8.734.436.266</b>             | <b>0</b> | <b>1.365.973.845</b>        | <b>51.157</b>        | <b>0</b>            | <b>10.100.358.954</b>            | <b>10.375.240.627</b>  |
| <b>NO SUJETOS A DEPRECIACION</b> |                        |                             |                       |                      |                        |                                  |          |                             |                      |                     |                                  |                        |
| <b>ACTIVIDAD COMERCIAL</b>       |                        |                             |                       |                      |                        |                                  |          |                             |                      |                     |                                  |                        |
| INMUEBLES - TERRENOS             | 23.451.640.614         | 0                           | 2.600.113.294         | 941.404.755          | 21.792.932.075         | 0                                |          | 0                           | 0                    | 0                   | 0                                | 21.792.932.075         |
| <b>ACTIVIDAD GANADERA</b>        |                        |                             |                       |                      |                        |                                  |          |                             |                      |                     |                                  |                        |
| INMUEBLES RURALES                | 75.369.364.254         | 0                           | 0                     | 3.402.776.057        | 78.772.140.311         | 0                                |          | 0                           | 0                    | 0                   | 0                                | 78.772.140.311         |
| HACIENDA PERMANENTE              | 9.280.810.000          | 11.788.757.658              | 5.860.347.858         | 0                    | 15.209.220.000         | 0                                |          | 0                           | 0                    | 0                   | 0                                | 15.209.220.000         |
| PASTURAS                         | 9.800.342.782          | 992.054.886                 | 0                     | 153.233.445          | 10.945.631.113         | 7.101.207.073                    |          | 458.958.535                 | 0                    | 0                   | 7.560.166.608                    | 3.385.464.505          |
|                                  | 19.081.152.782         | 12.780.812.544              | 5.860.347.858         | 153.233.445          | 26.154.851.113         | 7.101.207.073                    |          | 458.958.535                 | 0                    | 0                   | 7.560.166.608                    | 18.594.684.505         |
| <b>SUB TOTALES</b>               | <b>117.902.157.650</b> | <b>12.780.812.544</b>       | <b>8.460.460.952</b>  | <b>4.497.414.267</b> | <b>126.719.923.499</b> | <b>7.101.207.073</b>             | <b>0</b> | <b>458.958.535</b>          | <b>0</b>             | <b>0</b>            | <b>7.560.166.608</b>             | <b>119.159.756.891</b> |
| <b>TOTALES AL 31/12/2017</b>     | <b>229.056.964.832</b> | <b>46.355.768.579</b>       | <b>15.155.402.078</b> | <b>8.160.112.711</b> | <b>268.427.444.044</b> | <b>45.170.476.056</b>            | <b>0</b> | <b>8.838.491.216</b>        | <b>3.765.465.940</b> | <b>0</b>            | <b>50.243.501.334</b>            | <b>218.183.942.710</b> |
| <b>TOTALES AL 31/12/2016</b>     | <b>212.072.935.298</b> | <b>18.579.833.054</b>       | <b>8.056.295.735</b>  | <b>6.460.492.215</b> | <b>229.056.964.832</b> | <b>39.392.923.030</b>            | <b>0</b> | <b>6.519.970.153</b>        | <b>742.417.127</b>   | <b>0</b>            | <b>45.170.476.056</b>            | <b>183.886.488.776</b> |

Firmado al solo efecto de su identificación con el Dictámen de fecha  
**19 MAR. 2018**  
**GESTION EMPRESARIAL**  
**REGISTRO CNY 003**

Lic. OSCAR BENTZ CODAS  
 Síndico

*[Signature]*  
 C.P. Laura Valde.  
 RUC: 3643607-0  
**NGO**  
 nicolas gonzalez oddone s.a.e.c.a.



**BALANCE GENERAL AL 31 DE DICIEMBRE DE 2017 COMPARATIVO CON CIFRAS AL 31 DE DICIEMBRE DE DE 2016**  
(EXPRESADO EN GUARANIES)

ANEXO B

**ACTIVOS INTANGIBLES**

| C U E N T A S                     | VALORES DE ORIGEN     |                      |                   | AMORTIZACIONES        |                                  |                     | NETO RESULTANTE      |                                  |
|-----------------------------------|-----------------------|----------------------|-------------------|-----------------------|----------------------------------|---------------------|----------------------|----------------------------------|
|                                   | AL INICIO DEL PERIODO | AUMENTOS             | DISMINUC.         | AL CIERRE DEL PERIODO | ACUMULADAS AL INICIO DEL PERIODO | DEL EJERCICIO BAJAS |                      | ACUMULADAS AL CIERRE DEL PERIODO |
| <b>ACTIVIDAD COMERCIAL</b>        |                       |                      |                   |                       |                                  |                     |                      |                                  |
| MARCAS                            | 54.104.002            | 0                    | 0                 | 54.104.002            | 54.104.002                       | 0                   | 54.104.002           | 0                                |
| GASTOS DE ORGANIZACIÓN            | 43.068.550            | 0                    | 0                 | 43.068.550            | 43.068.550                       | 0                   | 43.068.550           | 0                                |
| LICENCIAS DE INFORMÁTICA          | 1.331.546.268         | 123.143.985          | 0                 | 1.454.690.253         | 801.871.434                      | 184.650.174         | 986.521.608          | 468.168.645                      |
| PROGRAMAS DE INFORMÁTICA          | 1.459.850.088         | 804.546.550          | 95.333.892        | 2.169.062.746         | 302.426.622                      | 354.567.508         | 656.994.130          | 1.512.068.616                    |
| LICENCIAS PARA TELEFONOS          | 134.198.493           | 130.098.934          | 0                 | 264.297.427           | 19.151.380                       | 32.773.487          | 51.924.867           | 212.372.560                      |
| PROGRAM. DE INFORM. EN LINEA S.A. | 342.316.500           | 0                    | 0                 | 342.316.500           | 106.573.115                      | 85.579.125          | 192.152.240          | 150.164.260                      |
| <b>ACTIVIDAD GANADERA</b>         |                       |                      |                   |                       |                                  |                     |                      |                                  |
| MARCA NGO                         | 599.465               | 0                    | 0                 | 599.465               | 599.465                          | 0                   | 599.465              | 0                                |
| LICENCIAS DE INFORMÁTICA          | 12.060.000            | 2.209.091            | 0                 | 14.269.091            | 12.060.000                       | 138.068             | 12.198.068           | 2.071.023                        |
| <b>TOTALES AL 31/12/2017</b>      | <b>3.377.743.366</b>  | <b>1.059.998.560</b> | <b>95.333.892</b> | <b>4.342.408.034</b>  | <b>1.339.854.568</b>             | <b>657.708.362</b>  | <b>1.997.562.930</b> | <b>2.344.845.104</b>             |
| <b>TOTALES AL 31/12/2016</b>      | <b>1.463.852.300</b>  | <b>1.913.891.066</b> | <b>0</b>          | <b>3.377.743.366</b>  | <b>1.016.236.064</b>             | <b>323.618.504</b>  | <b>1.339.854.568</b> | <b>2.037.888.798</b>             |

Firmado al solo efecto de su identificación con el Dictámen de fecha

**19 MAR. 2018**


GESTION EMPRESARIAL  
REGISTRO CNV 083

Lic. OSCAR BENÍTEZ CODAS  
Síndico

C.P. Laura Valde  
RUC: 3643607-C

**NGO**  
nicolas gonzalez oddone s.a.e.c.a.

**nicolas gonzalez oddone s.a.e.c.a.**  
IMPORTACIONES - REPRESENTACIONES  
RCA. DOMINICANA N° 1607 (Acceso por Av. Artigas)  
Asunción - Paraguay - Tel. (021) 288 0000 - Fax: 213 130  
CENTRO DE DISTRIBUCIÓN: Tel.: (021) 2889402 Logística -  
(021) 2880403 Facturación - (021) 2880304 Servicio Técnico  
Ayda, Aveilino Martínez c/ Brasil - San Lorenzo  
Pag Web: www.ngosaecca.com.py  
E-mail: servicios@ngosaecca.com.py  
mailto:marketing@ngosaecca.com.py - admin@ngosaecca.com.py



BALANCE GENERAL AL 31 DE DICIEMBRE DE 2017 COMPARATIVO CON CIFRAS AL 31 DE DICIEMBRE DE 2016  
(EXPRESADO EN GUARANIES)

ANEXO C

INVERSIONES, ACCIONES, DEBENTURES Y OTROS TITULOS EMITIDOS EN SERIE  
PARTICIPACION EN OTRAS SOCIEDADES

| DENOMINACION Y CARACTERISTICAS DE LOS VALORES EMISOR | CLASE | VALOR NOMINAL UNITARIO | CANTIDAD | VALOR NOMINAL TOTAL | VALOR PATRIMON. PROPORC. | VALOR DE LIBROS        | VALOR DE COTIZAC. | INFORMACION SOBRE EL EMISOR |                     |         |                      |            |
|--|-------|------------------------|----------|---------------------|--------------------------|------------------------|-------------------|-----------------------------|---------------------|---------|----------------------|------------|
|  |       |                        |          |                     |                          |                        |                   | % DE PARTICIP.              | ACTIVIDAD PRINCIPAL | CAPITAL | SEGUN ULTIMO BALANCE |            |
|  |       |                        |          |                     |                          |                        |                   |                             |                     |         | RESULTADO            | PATR. NETO |
| INVERSIONES TEMPORARIAS                              |       | 0                      | 0        | 1.215.156.600       | 0                        | 1.215.156.600          | 0                 | 0                           | 0                   | 0       | 0                    | 0          |
| CASA DE BOLSA PUENTE ME                              | 0     | 0                      | 0        | 2.088.960.000       | 0                        | 2.088.960.000          | 0                 | 0                           | 0                   | 0       | 0                    | 0          |
| CASA DE BOLSA PUENTE                                 | 0     | 0                      | 0        | 3.304.116.600       | 0                        | 3.304.116.600          | 0                 | 0                           | 0                   | 0       | 0                    | 0          |
| Sub Total  | 0     |                        |          |                     |                          |                        |                   |                             |                     |         |                      |            |
| OTRAS INVERSIONES TEMPORARIAS                        |       | 0                      | 0        | 0                   | 0                        | 0                      | 0                 | 0                           | 0                   | 0       | 0                    | 0          |
| Sub Total  | 0     |                        |          |                     |                          |                        |                   |                             |                     |         |                      |            |
| <b>TOTALES AL 31/12/2017</b>                         |       |                        |          |                     |                          | <b>3.304.116.600</b>   |                   |                             |                     |         |                      |            |
| <b>TOTALES AL 31/12/2016</b>                         |       |                        |          |                     |                          | <b>107.773.419.404</b> |                   |                             |                     |         |                      |            |
| INVERSIONES PERMANENTES                              |       | 0                      | 0        | 44.806.689.048      | 0                        | 43.632.211.493         | 0                 | 0                           | 0                   | 0       | 0                    | 0          |
| <b>TOTALES AL 31/12/2017</b>                         |       |                        |          |                     |                          | <b>43.632.211.493</b>  |                   |                             |                     |         |                      |            |
| <b>TOTALES AL 31/12/2016</b>                         |       |                        |          |                     |                          | <b>33.232.615.335</b>  |                   |                             |                     |         |                      |            |

Firmado al solo efecto de su identificación con el Dictámen de fecha  
**19 MAR. 2018**  
GESTION EMPRESARIAL  
REGISTRO CNV 603

*[Signature]*  
Lic. OSCAR BENITEZ CODAS  
Síndico

*[Signature]*  
C.P. Laura Valdez  
RUC: 3643607-0  
**NGO**  
nicolas gonzalez oddone s.a.e.c.a.

**nicolas gonzalez oddone s.a.e.c.a.**  
IMPORTACIONES - REPRESENTACIONES  
RCA. DOMINICANA Nº 1607 (Acceso por Av. Artigas)  
Asunción - Paraguay - Tel. (021) 288 0000 - Fax: 213 130  
CENTRO DE DISTRIBUCION: Tel.: (021) 2890402 Logística -  
(021) 2880403 Facturación - (021) 2880304 Servicio Técnico -  
Avda. Avelino Martínez de Brasil - San Lorenzo  
Pag Web: www.ngosaecca.com.py  
E-mail: servicios@ngosaecca.com.py  
mailto:administrac@ngosaecca.com.py



**nicolas gonzalez oddone s.a.e.c.a.**  
**IMPORTACIONES - REPRESENTACIONES**

RCA, DOMINICANA N° 1607 (Acceso por Av. Artigas)  
 Asunción - Paraguay - Tel. (021) 288 0000 - Fax: 213 130

CENTRO DE DISTRIBUCIÓN: Tel.: (021) 2880402 Logística -  
 (021) 2880403 Facturación - (021) 2880304 Servicio Técnico  
 Ayda. Avelino Martínez c/ Brasil - San Lorenzo  
 Pág Web: www.ngosaeca.com.py  
 E-mail: servicios@ngosaeca.com.py  
 marketing@ngosaeca.com.py - administrac@ngosaeca.com.py


| BALANCE GENERAL AL 31 DE DICIEMBRE DE 2017 COMPARATIVO CON CIFRAS AL 31 DE DICIEMBRE DE 2016<br>(EXPRESADO EN GUARANIES) |                |             |                   |                                   |                                   |
|--|----------------|-------------|-------------------|-----------------------------------|-----------------------------------|
| ANEXO D  |                |             |                   |                                   |                                   |
| OTRAS INVERSIONES  |                |             |                   |                                   |                                   |
| CUENTAS  | VALOR DE COSTO | AMORTIZAC.  | VALOR DE COTIZAC. | VALOR NETO REGISTRADO AL 31/12/17 | VALOR NETO REGISTRADO AL 31/12/16 |
| INVERSIONES CORRIENTES   | 0              | 0           | 0                 | 0                                 | 0                                 |
| SUB-TOTAL  | 0              | 0           | 0                 | 0                                 | 0                                 |
| INVERSIONES NO CORRIENTES  |                |             |                   |                                   |                                   |
| Edificios y Terrenos   |                |             |                   |                                   |                                   |
| CTA.CTE.CAT. 11-0058-13  | 907.002.560    | 8.215.822   |                   | 898.786.738                       | 867.822.125                       |
| CTA.CTE.CAT. 11-0076-20  | 1.502.747.111  | 31.389.840  |                   | 1.471.357.271                     | 1.437.831.877                     |
| CTA.CTE.CAT. 11-0058-12  | 998.461.671    | 9.044.308   |                   | 989.417.363                       | 955.330.414                       |
| CTA.CTE.CAT. 27-0081-11 - asfaltado  | 27.937.633     | 0           |                   | 27.937.633                        | 26.730.791                        |
| CTA.CTE.CAT. 11-0058-14  | 1.653.940.279  | 14.981.790  |                   | 1.638.958.489                     | 1.582.493.846                     |
| CTA.CTE.CAT. 11-0058-15  | 686.325.379    | 2.246.663   |                   | 684.078.716                       | 656.677.695                       |
| CTA.CTE.CAT. 11-0058-16  | 1.173.840.319  | 10.632.930  |                   | 1.163.207.389                     | 1.123.133.104                     |
| CTA.CTE.CAT. 15-0885-01  | 888.148.906    | 29.138.280  |                   | 860.010.626                       | 849.782.907                       |
| CTA.CTE.CAT. 27-1734-01  | 6.426.059.908  | 140.396.432 |                   | 6.285.663.476                     | 6.148.468.837                     |
| CTA.CTE.CAT. 13-0820-09/10/11  | 797.533.777    | 10.410.018  |                   | 787.123.759                       | 763.082.144                       |
| CTA.CTE.CAT. 15-0885-18  | 381.659.864    | 0           |                   | 381.659.864                       | 365.173.032                       |
| CURUGUATY PADRON N° 1763   | 95.395.909     | 0           |                   | 95.395.909                        | 91.275.024                        |
| CTA.CTE.CAT. 27-00552-16 ITAUGUA   | 4.302.748      | 0           |                   | 4.302.748                         | 4.116.879                         |
| CTA.CTE.CAT.27-3823-12/27-3624-14 LUQUE  | 71.369.090     | 0           |                   | 71.369.090                        | 68.286.108                        |
| PADRON N° 3182 - FINCA N° 3330 EAYALA  | 47.579.393     | 0           |                   | 47.579.393                        | 45.524.072                        |
| PADRON N° 2882 - EUSEBIO AYALA   | 25.149.107     | 0           |                   | 25.149.107                        | 24.062.723                        |
| CTA.CTE.CAT.28-2259/03/04/05 CDE   | 37.619.907     | 0           |                   | 37.619.907                        | 35.994.813                        |
| FINCA N° 21-289 - CAAGUAZU   | 175.009.508    | 0           |                   | 175.009.508                       | 167.449.498                       |
| FINCA N° 29584 - PADRON N° 26964   | 8.409.686      | 0           |                   | 8.409.686                         | 8.046.407                         |
| PADRON N° 1269 / FINCA N° 1147 - AYOLAS  | 158.292        | 0           |                   | 158.292                           | 151.454                           |
| CTA.CTE. CAT. 27-1077-13/14 - AYOLAS   | 7.926.539      | 0           |                   | 7.926.539                         | 7.584.130                         |
| CTA.CTE. CAT. 14-0738-16/7 - CALLE ULTIMA  | 1.039.511.536  | 11.415.986  |                   | 1.028.095.550                     | 994.607.019                       |
| CTA.CTE. CAT.15-1359-07-00-01 - ARBOLEDA   | 529.247.669    | 11.177.643  |                   | 518.070.026                       | 506.385.381                       |
| CTA.CTE. CAT.N°19-0063-08 FINCA N°271-CAACUPE  | 709.178.776    | 0           |                   | 709.178.776                       | 678.543.877                       |
| CTA. CTE. CAT n° 18/1705 PADRON 2016- CAPIBARY   | 56.621.492     | 0           |                   | 56.621.492                        | 54.175.573                        |
| CTA. CTE. CAT N° 17-0423-03 DIST. DE CONCEPCION  | 105.192.158    | 0           |                   | 105.192.158                       | 100.648.098                       |
| CTA. CTE. N° 12-0578-04 LOTE 19 Y 20 - ARTIGAS   | 1.516.167.782  | 7.210.514   |                   | 1.508.957.268                     | 1.450.672.806                     |
| CTA. CTE. N° 27-5132-03/04/05 DTO. CAPIATA   | 99.611.682     | 0           |                   | 99.611.682                        | 95.308.686                        |
| CTA. CTE. N° 12-0578-05 ARTIGAS (EX ALARCON)   | 968.142.750    | 0           |                   | 968.142.750                       | 926.321.201                       |
| CTA CTE 17225-06 LOTE 14 MANZANA G HORQUETA  | 65.072.014     | 0           |                   | 65.072.014                        | 62.261.052                        |
| FINCA 903 SUP. 588 M2 LOTE 7 MANZANA 11 YBY YAU  | 27.113.339     | 0           |                   | 27.113.339                        | 25.942.105                        |
| CTA CTE 17-228-03 LOTE 2 MANZANA I HORQUETA  | 59.649.346     | 0           |                   | 59.649.346                        | 57.072.631                        |
| CTA. CTE. CAT. N° 27-1538-03 LUQUE LOTE 5  | 1.277.510.202  | 15.968.650  |                   | 1.261.541.552                     | 1.222.324.687                     |
| PADRON 6324 BO TELLEZ CUE CNEL BOGADO ITAPUA   | 45.648.594     | 0           |                   | 45.648.594                        | 43.676.679                        |
| DPTO N° A101 BLOQUE A 1ER PISO Y 2 COLCH 20-21 BALKONIA  | 1.235.641.425  | 31.216.204  |                   | 1.204.425.221                     | 1.182.264.545                     |
| LOTE 1 PADRON 12192 FINCA 1173 MAT 19371 CAACUPE   | 287.666.372    | 0           |                   | 287.666.372                       | 275.239.843                       |
| INM.SANTISIMA TRINIDAD SUP. 399 M2 CTA CTE 15-0762-14  | 798.565.255    | 0           |                   | 798.565.255                       | 0                                 |
| INM. COLONIA INDEP. 360 M2 PADRON 18219  | 14.493.308     | 0           |                   | 14.493.308                        | 0                                 |
| INM. CON MAT K01/32285 HERNANDARIAS  | 304.203.229    | 0           |                   | 304.203.229                       | 0                                 |
| (TRANSF JUDICIAL) YPANE MAT 4428   | 1.700.000      | 0           |                   | 1.700.000                         | 0                                 |
| CTA. CTE CAT. 27-0081-11   | 3.151.611.515  | 24.117.128  |                   | 3.127.494.387                     | 0                                 |
| INM. CDE FINCA 24282   | 136.031.100    | 0           |                   | 136.031.100                       | 0                                 |
| CTA. CTE. N° 12-0323-08 FINCA 11-252 ESPAÑA 663  | 5.633.113.712  | 62.075.751  |                   | 5.571.037.961                     | 5.389.776.102                     |
| TRANSF. JUDICIAL ESC. N°4 INM. CCC27-0190-27 FINCA 10886   | 142.480.380    | 0           |                   | 142.480.380                       | 0                                 |
| REEMBOLSO IMP. TASAS X TRANSF. INMUEBLE MEDE   | 5.886.020      | 0           |                   | 5.886.020                         | 0                                 |
| OBRAS EN CURSO DE REALIZACION  | 1.618.237.941  | 0           |                   | 1.618.237.941                     | 0                                 |
| SUB-TOTAL  | 35.744.875.184 | 418.637.960 | 0                 | 35.326.237.221                    | 28.294.238.166                    |
| TOTALES AL 31/12/17  | 35.744.875.184 | 418.637.960 | 0                 | 35.326.237.221                    | 28.294.238.166                    |

FIRMADO AL SOLO EFECTO DE SU IDENTIFICACION  
 con el Dictamen de fecha  
**19 MAR 2018**  
 GESTION EMPRESARIAL  
 REGISTRO CNR 003

C.P. Laura Valdez  
 RUC: 3643607-0

Lic. OSCAR BENTEZ CODAS  
 Síndico

nicolas gonzalez oddone s.a.e.c.a.



BALANCE GENERAL AL 31 DE DICIEMBRE DE 2017 COMPARATIVO CON CIFRAS AL 31 DE DICIEMBRE DE 2016  
(EXPRESADO EN GUARANIES)

ANEXO E

PREVISIONES

| RUBROS                           | SALDOS AL INICIO DEL PERIODO | AUMENTOS Y/O TRANSFERENCIAS | DISMINUCIONES      | SALDOS AL 31/12/17    | SALDOS AL 31/12/16    |
|----------------------------------|------------------------------|-----------------------------|--------------------|-----------------------|-----------------------|
| <b>DEDUCIDAS DEL ACTIVO</b>      |                              |                             |                    |                       |                       |
| FONDOS DE OBSOLESCENCIAS         | 8.084.635.537                | 8.599.286.045               | 14.431.245         | 16.669.490.337        | 8.084.635.537         |
| PREVISION P/QUITAS POR CONCURSOS | 8.487.824.033                | 160.700.586                 | 94.662.953         | 8.553.861.666         | 8.487.824.033         |
| PREVISION PARA MALOS CREDITOS    | 48.158.549.618               | 11.452.721.682              | 0                  | 59.611.271.300        | 48.158.549.618        |
| <b>TOTAL</b>                     | <b>64.731.009.188</b>        | <b>20.212.708.313</b>       | <b>109.094.198</b> | <b>84.834.623.303</b> | <b>64.731.009.188</b> |
| <b>INCLUIDAS EN EL PASIVO</b>    | -0-                          | -0-                         | -0-                | -0-                   | -0-                   |
| <b>TOTAL</b>                     | <b>-0-</b>                   | <b>-0-</b>                  | <b>-0-</b>         | <b>-0-</b>            | <b>-0-</b>            |

Firmado al solo efecto de su identificación con el Dictámen de fecha

19 MAR 2018

GESTION EMPRESARIAL  
REGISTRO CNV 603

Lic. OSCAR BENTEZ CODAS  
Síndico

C.P. Laura Valdez  
RUC: 3643607-0

NGO

nicolas gonzalez oddone s.a.e.c.a.

nicolas gonzalez oddone s.a.e.c.a.  
IMPORTACIONES - REPRESENTACIONES  
RCA. DOMINICANA N° 1607 (Acceso por Av. Artigas)  
Asunción - Paraguay - Tel. (021) 288 0000 - Fax: 213 130  
CENTRO DE DISTRIBUCION: Tel.: (021) 2880402 Logística -  
(021) 2880403 Facturación - (021) 2880304 Servicio Técnico  
Ayda, Aveilino Martínez o Brasil - San Lorenzo  
Pag Web: www.ngosaeaca.com.py  
E-mail: servicios@ngosaeaca.com.py  
marketing@ngosaeaca.com.py - administracion@ngosaeaca.com.py





**nicolas gonzalez oddone s.a.e.c.a.**  
**IMPORTACIONES - REPRESENTACIONES**

RCA. DOMINICANA N° 1607 (Acceso por Av. Artigas)  
 Asunción - Paraguay - Tel. (021) 288 0000 - Fax: 213 130

CENTRO DE DISTRIBUCIÓN: Tel.: (021) 2880402 Logística -  
 (021) 2880403 Facturación - (021) 2880304 Servicio Técnico  
 Avda. Avelino Martínez c/ Brasil - San Lorenzo  
 Pág Web: www.ngosaeca.com.py  
 E-mail: servicios@ngosaeca.com.py  
 marketing@ngosaeca.com.py - administrac@ngosaeca.com.py

**BALANCE GENERAL AL 31 DE DICIEMBRE DE 2017 Y 2016**  
**(EXPRESADO EN GUARANIES)**

**ANEXO F**

**COSTOS DE MERCADERIAS VENDIDAS Y**  
**SERVICIOS PRESTADOS**

| DETALLE   | 31/12/17               | 31/12/16               |
|---|------------------------|------------------------|
| <b>1. COSTOS DE MERCADERIAS O PRODUCTOS VENDIDOS</b>              |                        |                        |
| EXISTENCIAS AL COMIENZO DEL PERIODO                               |                        |                        |
| MERCADERIAS DE REVENTA  | 142.567.962.510        | 263.598.481.230        |
| COMPRAS Y COSTOS DE PRODUCCION DEL PERIODO                        |                        |                        |
| COMPRAS   | 554.330.105.114        | 237.813.000.541        |
| RESULTADO POR TENENCIA  |                        |                        |
| EXISTENCIAS AL CIERRE DEL PERIODO                                 |                        |                        |
| MERCADERIAS DE REVENTA  | 289.384.779.008        | 142.567.962.510        |
| COSTOS MERCADERIAS VENDIDAS                                       | <b>407.513.288.616</b> | <b>358.843.519.261</b> |
| <b>2. COSTOS DE SERVICIOS PRESTADOS</b>                           | <b>12.575.719.051</b>  | <b>13.043.133.439</b>  |
| <b>TOTAL DE COSTOS MERCADERIAS VENDIDAS Y SERVICIOS PRESTADOS</b> | <b>420.089.007.667</b> | <b>371.886.652.700</b> |

Firmado al solo efecto de su identificación con el Dictámen de fecha  
**19 MAR. 2018**  
 GESTION EMPRESARIAL  
 REGISTRO CNV 003

C.P. Laura Valde  
 RUC: 3643607-0



nicolas gonzalez oddone s.a.e.c.a

Lic. OSCAR BENITEZ CODAS  
 Síndico



**nicolas gonzalez oddone s.a.e.c.a.**  
**IMPORTACIONES - REPRESENTACIONES**

RCA. DOMINICANA N° 1607 (Acceso por Av. Artigas)  
 Asunción - Paraguay - Tel. (021) 288 0000 - Fax: 213 130

CENTRO DE DISTRIBUCIÓN: Tel.: (021) 2880402 Logística -  
 (021) 2880403 Facturación - (021) 2880304 Servicio Técnico  
 Avda. Avelino Martínez c/ Brasil - San Lorenzo  
 Pág Web: www.ngosaeca.com.py  
 E-mail: servicios@ngosaeca.com.py  
 marketing@ngosaeca.com.py - administrac@ngosaeca.com.py

| BALANCE GENERAL AL 31 DE DICIEMBRE DE 2017 COMPARATIVO CON CIFRAS AL 31 DE DICIEMBRE DE 2016<br>(EXPRESADO EN MONEDA EXTRANJERA Y EN GUARANÍES) |                   |                      |                |                       |                        |
|---|-------------------|----------------------|----------------|-----------------------|------------------------|
| ANEXO G   |                   |                      |                |                       |                        |
| ACTIVOS Y PASIVOS EN MONEDA EXTRANJERA  |                   |                      |                |                       |                        |
| DETALLE   | MONEDA EXTRANJERA |                      | CAMBIO VIGENTE | MONEDA LOCAL          |                        |
|   | CLASE             | MONTO                |                | 31/12/17              | 31/12/16               |
| <b>ACTIVO</b>   |                   |                      |                |                       |                        |
| <b>ACTIVOS CORRIENTES</b>   |                   |                      |                |                       |                        |
| BANCO REGIONAL S.A.E.C.A. - C.A.  | ES\$              | 10.594,99            | 6.668          | 70.847.393            | 60.561.240             |
| SUDAMERIS P.-C.A.   | ES\$              | 6.165,00             | 6.868          | 41.108.220            | 37.150.290             |
| <b>SUB TOTALES</b>  |                   | <b>16.759,99</b>     |                | <b>111.755.613</b>    | <b>97.711.530</b>      |
| BANCO BRASIL C.C.   | USD               | 62.810,42            | 5.580          | 350.482.144           | 384.764.319            |
| BANCO GNB S.A. - C.A.   | USD               | 48.788,20            | 5.580          | 272.238.156           | 7.071.763.417          |
| SUDAMERIS P.-C.A.   | USD               | 31.808,67            | 5.580          | 177.481.219           | 2.408.418.926          |
| SUDAMERIS P.-C.C.   | USD               | 3.000,00             | 5.580          | 16.740.000            | 17.277.000             |
| BBVA C.C.   | USD               | 10.000,00            | 5.580          | 55.800.000            | 57.590.000             |
| BBVA C.A.   | USD               | 19.786,61            | 5.580          | 110.409.284           | 1.110.804.098          |
| BANCO CONTINENTAL C.C.  | USD               | 5.000,00             | 5.580          | 27.900.000            | 27.995.306             |
| BANCO CONTINENTAL C.A.  | USD               | 12.145,01            | 5.580          | 67.768.166            | 539.917.422            |
| BANCO REGIONAL S.A.E.C.A. - C.C.  | USD               | 20.000,00            | 5.580          | 111.600.000           | 43.449.006             |
| BANCO REGIONAL S.A.E.C.A. - C.A.  | USD               | 34.375,97            | 5.580          | 191.817.912           | 3.361.986.083          |
| BANCO ITAU S.A. - C.C.  | USD               | 10.079,09            | 5.580          | 56.241.322            | 57.986.738             |
| BANCO ITAU S.A. - C.A.  | USD               | 170.736,41           | 5.580          | 952.709.168           | 1.365.117.679          |
| BANCOP C.A.   | USD               | 14.109,00            | 5.580          | 78.722.640            | 0                      |
| BANCO AMAMBAY C/C ME  | USD               | 9.996,70             | 5.580          | 55.781.586            | 0                      |
| CLIENTES M.E.   | USD               | 244.972,40           | 5.580          | 1.366.945.992         | 2.475.610.225          |
| IMPORTACIONES EN CURSO  | USD               | 7.239.955,94         | 5.580          | 40.398.954.148        | 37.115.229.271         |
| ANTICIPOS A PROVEEDORES DEL EXTERIOR  | USD               | 3.864.725,23         | 5.580          | 21.565.186.784        | 17.455.640.725         |
| INTERESES A COBRAR PF   | USD               | 0,00                 | 5.580          | 0                     | 339.575.864            |
| PRESTAMOS AL PERSONAL   | USD               | 12.319,89            | 5.580          | 68.744.966            | 99.491.651             |
| ALQ. PAGADOS POR ADELANTADO   | USD               | 377.172,76           | 5.580          | 2.104.624.001         | 506.792.000            |
| GARANTIA DE ALQUILER  | USD               | 20.300,00            | 5.580          | 113.274.000           | 15.549.300             |
| CDA GNB   | USD               | 0,00                 | 5.580          | 0                     | 31.674.500.000         |
| CDA EL COMERCIO   | USD               | 0,00                 | 5.580          | 0                     | 11.518.000.000         |
| CASA DE BOLSA PUENTE  | USD               | 217.770,00           | 5.580          | 1.215.156.600         | 10.923.893.704         |
| CDA SOLAR   | USD               | 0,00                 | 5.580          | 0                     | 11.518.000.000         |
| BANCOP  | USD               | 0,00                 | 5.580          | 0                     | 0                      |
| ANTICIPO P/ GASTOS VARIOS ME  | USD               | 0,00                 | 5.580          | 0                     | 91.568.100             |
| ANTICIPO P/ INV. FINANCIERAS ME   | USD               | 6.885,20             | 5.580          | 38.419.416            | 1.068.466.667          |
| <b>SUB TOTALES</b>  |                   | <b>12.436.734,50</b> |                | <b>69.396.978.514</b> | <b>141.249.687.900</b> |
| <b>ACTIVOS NO CORRIENTES</b>  |                   |                      |                |                       |                        |
| CLIENTES M.E.   | USD               | 36.620,33            | 5.580          | 204.341.441           | 278.496.832            |
| <b>SUB TOTALES</b>  |                   | <b>36.620,33</b>     |                | <b>204.341.441</b>    | <b>278.496.832</b>     |
| <b>TOTALES</b>  |                   | <b>12.490.114,82</b> |                | <b>69.713.075.568</b> | <b>141.625.886.262</b> |
| <b>PASIVO</b>   |                   |                      |                |                       |                        |
| <b>PASIVOS CORRIENTES</b>   |                   |                      |                |                       |                        |
| PROVEEDORES DEL EXTERIOR  | USD               | 3.275.433,82         | 5.601          | 18.345.704.826        | 15.142.206.849         |
| PUBLICIDAD A PAGAR  | USD               | 72.619,80            | 5.601          | 409.743.501           | 310.169.476            |
| CUENTAS A PAGAR   | USD               | 141.359,40           | 5.601          | 791.753.999           | 528.300.352            |
| GARANTIAS DE ALQUILER   | USD               | 6.150,00             | 5.601          | 34.446.160            | 35.516.250             |
| FLETES A PAGAR  | USD               | 313.488,30           | 5.601          | 1.755.847.968         | 856.507.229            |
| SEGUROS A PAGAR   | USD               | 10.988,40            | 5.601          | 61.546.028            | 88.575.564             |
| HONORARIOS A PAGAR  | USD               | 385,00               | 5.601          | 2.158.385             | 10.308.375             |
| ANTICIPO VARIOS ME  | USD               | 1.892,73             | 5.601          | 10.501.181            | 0                      |
| SUDAMERIS   | USD               | 446.125,90           | 5.601          | 2.498.751.168         | 3.801.692.684          |
| BBVA  | USD               | 227.562,00           | 5.601          | 1.274.574.762         | 4.045.365.844          |
| BANCO REGIONAL  | USD               | 920.736,96           | 5.601          | 5.157.047.713         | 2.048.675.593          |
| INTERESES S/PREST.BANCARIOS A PAGAR   | USD               | 86.594,51            | 5.601          | 485.015.851           | 0                      |
| INTERESES S/PREST.BANCARIOS A VENCER  | USD               | -52.849,31           | 5.601          | -296.008.985          | 0                      |
| BBVA- PRESTAMOS BANCARIO  | USD               | 5.000.000,00         | 5.601          | 28.005.000.000        | 0                      |
| DO BRASIL- PRESTAMO BANCARIO  | USD               | 4.000.000,00         | 5.601          | 22.404.000.000        | 0                      |
| SUDAMERIS- PRESTAMO BANCARIO  | USD               | 2.000.000,00         | 5.601          | 11.202.000.000        | 0                      |
| CUENTAS A PAGAR ACT. GANADERA   | USD               | 0,00                 | 5.601          | 0                     | 72.785.000             |
| CHEQUES EMITIDOS AL COBRO   | USD               | 537.172,33           | 5.601          | 3.008.702.220         | 0                      |
| <b>SUB TOTALES</b>  |                   | <b>16.987.659,84</b> |                | <b>95.147.882.765</b> | <b>26.936.083.194</b>  |
| <b>TOTALES</b>  |                   | <b>16.987.659,84</b> |                | <b>95.147.882.765</b> | <b>26.936.083.194</b>  |
| <b>PASIVOS NO CORRIENTES</b>  |                   | <b>0,00</b>          |                | <b>0</b>              | <b>0</b>               |
| <b>SUB TOTALES</b>  |                   | <b>0,00</b>          |                | <b>0</b>              | <b>0</b>               |
| <b>TOTALES</b>  |                   | <b>16.987.659,84</b> |                | <b>95.147.882.765</b> | <b>26.936.083.194</b>  |

Firmado al solo efecto de su identificación  
 con el Dictamen de fecha  
**19 MAR. 2018**  
 GESTION EMPRESARIAL  
 REGISTRO CNV 003

Lic. OSCAR BENITEZ CODAS  
 Síndico

C.P. Laura Valdez  
 RUC: 3643607-0



nicolas gonzalez oddone s.a.e.



**nicolas gonzalez oddone s.a.e.c.a.**  
**IMPORTACIONES - REPRESENTACIONES**

RCA. DOMINICANA N° 1607 (Acceso por Av. Artigas)  
 Asunción - Paraguay - Tel. (021) 288 0000 - Fax: 213 130

CENTRO DE DISTRIBUCIÓN: Tel.: (021) 2880402 Logística -  
 (021) 2880403 Facturación - (021) 2880304 Servicio Técnico  
 Avda. Avelino Martínez c/ Brasil - San Lorenzo  
 Pág Web: www.ngosaeca.com.py  
 E-mail: servicios@ngosaeca.com.py  
 marketing@ngosaeca.com.py - administrac@ngosaeca.com.py

**BALANCE GENERAL AL 31 DE DICIEMBRE 2017 Y 2016**  
 (EXPRESADO EN GUARANÍES)

**ANEXO H**

**INFORMACIONES REQUERIDAS SOBRE COSTOS Y GASTOS**

| RUBROS  | COSTOS DE        |               |                       | GASTOS DE             |                       |                       |          | TOTALES                |                        |
|---|------------------|---------------|-----------------------|-----------------------|-----------------------|-----------------------|----------|------------------------|------------------------|
|   | BIENES DE CAMBIO | BIENES DE USO | SERVICIOS PRESTADOS   | ADMINIST.             | COMERC.               | GASTOS DE DEPOSITOS   | OTROS    | PERIODO AL 31/12/17    | PERIODO AL 31/12/16    |
| REMUNERACIONES DIRECTORES, GERENTES Y SINDICO | 0                | 0             | 0                     | 1.291.598.958         | 0                     | 0                     | 0        | 1.291.598.958          | 1.131.280.818          |
| HONORARIOS PROFESIONALES                      | 0                | 0             | 187.996.264           | 1.478.626.593         | 295.915.985           | 161.827.955           | 0        | 2.124.366.797          | 1.764.650.389          |
| SUELDOS Y JORNALES                            | 0                | 0             | 2.360.091.153         | 3.965.967.947         | 7.391.025.635         | 3.538.977.888         | 0        | 17.256.062.623         | 15.125.665.079         |
| GASTOS SOCIALES                               | 0                | 0             | 875.239.905           | 1.174.083.359         | 2.093.070.507         | 1.090.799.135         | 0        | 5.233.192.906          | 6.347.265.968          |
| GASTOS GENERALES                              | 0                | 0             | 680.934.078           | 5.203.285.395         | 585.383.297           | 1.115.134.438         | 0        | 7.584.737.209          | 3.957.749.368          |
| COMISIONES PAGADAS                            | 0                | 0             | 0                     | 0                     | 2.137.313.610         | 0                     | 0        | 2.137.313.610          | 1.910.392.757          |
| GASTOS DE PUBLICIDAD                          | 0                | 0             | 0                     | 0                     | 26.726.825.002        | 0                     | 0        | 26.726.825.002         | 27.931.393.491         |
| SEGUROS                                       | 0                | 0             | 3.069.874             | 130.421.511           | 0                     | 157.656.120           | 0        | 291.147.505            | 263.673.119            |
| INTERESES, MULTAS Y RECARGOS IMPOSITIVOS      | 0                | 0             | 0                     | 1.011.945             | 0                     | 0                     | 0        | 1.011.945              | 7.075.902              |
| IMPUESTOS, TASAS Y CONTRIBUCIONES             | 0                | 0             | 506.974               | 780.671.301           | 0                     | 0                     | 0        | 781.178.275            | 979.395.104            |
| MANTENIMIENTO Y REPARACIONES                  | 0                | 0             | 60.120.777            | 901.591.919           | 2.142.970             | 407.269.584           | 0        | 1.371.125.250          | 1.505.385.339          |
| DEPRECIACIONES BIENES DE USO                  | 0                | 0             | 0                     | 7.011.055.370         | 0                     | 0                     | 0        | 7.011.055.370          | 4.984.476.827          |
| AMORTIZACIONES ACTIVOS INTANGIB.              | 0                | 0             | 0                     | 657.570.294           | 0                     | 0                     | 0        | 657.570.294            | 323.618.504            |
| PREVISION PARA MALOS CREDITOS                 | 0                | 0             | 0                     | 0                     | 0                     | 0                     | 0        | 0                      | 9.659.884.416          |
| DETERIOROS Y OBSOLENCIAS DE MERCADERIAS       | 0                | 0             | 0                     | 0                     | 12.760.831.512        | 0                     | 0        | 12.760.831.512         | 7.089.837.682          |
| GASTOS DE LOGISTICA                           | 0                | 0             | 0                     | 0                     | 0                     | 4.831.576.249         | 0        | 4.831.576.249          | 3.701.370.174          |
| COSTO M.O.                                    | 0                | 0             | 358.473.999           | 0                     | 0                     | 0                     | 0        | 358.473.999            | 271.796.395            |
| COSTOS DE REPUESTOS                           | 0                | 0             | 5.103.753.457         | 0                     | 0                     | 0                     | 0        | 5.103.753.457          | 4.056.967.732          |
| OTROS   | 0                | 0             | 2.945.532.570         | 0                     | 26.661.573.449        | 4.073.147.143         | 0        | 35.680.253.162         | 13.779.464.554         |
| <b>TOTALES AL 31/12/17</b>                    | <b>0</b>         | <b>0</b>      | <b>12.575.719.051</b> | <b>22.595.884.592</b> | <b>80.654.081.967</b> | <b>15.376.388.512</b> | <b>0</b> | <b>131.202.074.122</b> | <b>0</b>               |
| <b>TOTALES AL 31/12/16</b>                    | <b>0</b>         | <b>0</b>      | <b>13.043.133.438</b> | <b>17.570.096.808</b> | <b>60.016.348.175</b> | <b>14.159.855.218</b> | <b>0</b> | <b>0</b>               | <b>104.789.233.840</b> |

*[Handwritten signature]*

Firmado al solo efecto de su identificación con el Dictamen de fecha  
**19 MAR. 2018**  
**GESTION EMPRESARIAL**  
**REGISTRO CNV 003**

*[Handwritten signature]*  
**C.P. Laura Valdez**  
**RUC: 3643607-0**



**nicolas gonzalez oddone s.a.e.c.a.**

**Lic. OSCAR BENTEZ CODAS**  
 Síndico



**nicolas gonzalez oddone s.a.e.c.a.**  
**IMPORTACIONES - REPRESENTACIONES**

RCA. DOMINICANA N° 1607 (Acceso por Av. Artigas)  
Asunción - Paraguay - Tel. (021) 288 0000 - Fax: 213 130


CENTRO DE DISTRIBUCIÓN: Tel.: (021) 2880402 Logística -  
(021) 2880403 Facturación - (021) 2880304 Servicio Técnico  
Avda. Avelino Martínez c/ Brasil - San Lorenzo  
Pág Web: www.ngosaeca.com.py  
E-mail: servicios@ngosaeca.com.py  
marketing@ngosaeca.com.py-administrac@ngosaeca.com.py

**BALANCE GENERAL AL 31 DE DICIEMBRE 2017 Y 2016**


**ANEXO I**

**DATOS ESTADISTICOS**

| INDICADORES OPERATIVOS                | ACUMULADOS AL FIN DEL PERIODO |                 |
|---------------------------------------|-------------------------------|-----------------|
|                                       | 31/12/17                      | 31/12/16        |
| VOLUMEN DE VENTAS (EN GS.)            | 612.056.812.564               | 538.513.014.261 |
| CANTIDAD DE EMPLEADOS                 | 380                           | 345             |
| CONSUMO DE ENERGIA ELECTRICA (EN GS.) | 358.679.243                   | 323.962.271     |
| CANTIDAD DE SUCURSALES                | 1                             | 1               |



Lic. OSCAR BENEZ CODAS  
Síndico

C.P. Laura Valdez  
RUC: 3643607- nicolas gonzalez oddone s.a.e.c.a



**nicolas gonzalez oddone s.a.e.c.a.**  
**IMPORTACIONES - REPRESENTACIONES**

RCA. DOMINICANA N° 1607 (Acceso por Av. Artigas)  
 Asunción - Paraguay - Tel. (021) 288 0000 - Fax: 213 130

CENTRO DE DISTRIBUCIÓN: Tel.: (021) 2880402 Logística -  
 (021) 2880403 Facturación - (021) 2880304 Servicio Técnico  
 Avda. Avelino Martínez c/ Brasil - San Lorenzo  
 Pág Web: www.ngosaeca.com.py  
 E-mail: servicios@ngosaeca.com.py  
 marketing@ngosaeca.com.py - administrac@ngosaeca.com.py

BALANCE GENERAL AL 31 DE DICIEMBRE DE 2017 COMPARATIVO CON CIFRAS AL 31 DE DICIEMBRE DE 2016

ANEXO J

**INDICES ECONOMICO - FINANCIEROS**


| INDICADORES OPERATIVOS  | ACUMULADO AL FIN DEL PERIODO |          |
|---|------------------------------|----------|
|   | 31/12/17                     | 31/12/16 |
| LIQUIDEZ (1)  | 5,33                         | 11,41    |
| ENDEUDAMIENTO (2)   | 0,14                         | 0,06     |
| RENTABILIDAD (3) (*)<br>(* Presentar sólo a fin de ejercicio) | 12,03                        | 15,03    |

NOTA: (1) ACTIVO CORRIENTE  
PASIVO CORRIENTE

(2) TOTAL PASIVO  
PATRIMONIO NETO


(3) RESULTADO ANTES DEL IMPUESTO A LA RENTA \_\_\_\_\_ X 100  
PATRIMONIO NETO, EXCLUIDO EL RESULTADO DEL EJERCICIO

Firmado al solo efecto de su identificación  
 con el Dictámen de fecha  
**19 MAR. 2016**  
 GESTION EMPRESARIAL  
 REGISTRO CNV 003

  
 C.P. Laura Valdez  
 RUC: 3643607-0

**NGO**  
 nicolas gonzalez oddone s.a.e.c.a.

  
 Lic. OSCAR BENVENITEZ CODAS  
 Síndico



**nicolas gonzalez oddone s.a.e.c.a.**  
IMPORTACIONES - REPRESENTACIONES

RCA. DOMINICANA Nº 1607 (Acceso por Av. Artigas)  
Asunción - Paraguay - Tel. (021) 288 0000 - Fax: 213 130

CENTRO DE DISTRIBUCIÓN: Tel.: (021) 2880402 Logística -  
(021) 2880403 Facturación - (021) 2880304 Servicio Técnico  
Avda. Avelino Martínez c/ Brasil - San Lorenzo  
Pag Web: www.ngosaeca.com.py  
E-mail: servicios@ngosaeca.com.py  
marketing@ngosaeca.com.py - administrac@ngosaeca.com.py

ANEXO 1 RES. CG Nº 23/16


Composicion de la Cartera de Credito al 31/12/2017

| Situacion  | Monto<br>( en G.)      | Previsiones     |                   |
|--|------------------------|-----------------|-------------------|
|  |                        | (en G.)         | % Prev s/ Cartera |
| <b>A. Total cartera no vencida</b>                     | <b>242.921.834.601</b> |                 |                   |
| <b>Composicion Cartera Vencida</b>                     |                        |                 |                   |
| Normal   | 7.526.671.668          | 7.526.671.668,0 | 100               |
| En Gestion de Cobro                                    | 7.191.589.316          | 7.191.589.316   | 100               |
| En Gestion de Cobro Judicial                           | 8.553.861.666          | 8.553.861.666   | 100               |
| <b>B.Total cartera vencida</b>                         | <b>23.272.122.650</b>  |                 |                   |
| <b>TOTAL CARTERA DE CREDITOS AL 31/12/2017</b>         | <b>266.193.957.251</b> |                 |                   |
| <b>(-) TOTAL PREVISIONES AL 31/12/2017</b>             | <b>23.272.122.650</b>  |                 |                   |
| <b>TOTAL NETO DE CARTERAS DE CREDITO AL 31/12/2017</b> | <b>242.921.834.601</b> |                 |                   |

| Observaciones                               |                            |
|---|----------------------------|
| <b>Criterio de Clasificacion utilizados</b> |                            |
| Normal                                      | de 30 a 60 dias de atraso  |
| En Gestion de cobro                         | de 61 a 150 dias de atraso |
| En Gestion de cobro Judicial                | mas de 151 dias de atraso  |

CRITERIO PARA PREVISIONES

- 1- Clientes que registran atrasos y estan por ser demandados.
- 2- Clientes que tienen cuentas con otros proveedores y no estan pudiendo pagar.
- 3- Clientes con Cheques devueltos.
- 4- Clientes que presentan atrasos normales.
- 5- Clientes sobregirados de acuerdo al limite de creditos establecido por el comité correspondiente.
- 6- Clientes que refinancian sus cuentas.



C.P. Laura Valde:  
RUC: 3643607-0



nicolas gonzalez oddone s.a.e.c.a.

Lic. OSCAR BENITEZ CODAS  
Síndico



**nicolas gonzalez oddone s.a.e.c.a.**  
**IMPORTACIONES - REPRESENTACIONES**

RCA. DOMINICANA Nº 1607 (Acceso por Av. Artigas)  
 Asunción - Paraguay - Tel. (021) 288 0000 - Fax: 213 130

CENTRO DE DISTRIBUCIÓN: Tel.: (021) 2880402 Logística -  
 (021) 2880403 Facturación - (021) 2880304 Servicio Técnico  
 Avda. Avelino Martínez c/ Brasil - San Lorenzo  
 Pág Web: www.ngosaeca.com.py  
 E-mail: servicios@ngosaeca.com.py  
 marketing@ngosaeca.com.py - administrac@ngosaeca.com.py

**ANEXO I - INFORME SOBRE PERSONAS VINCULADAS O RELACIONADAS**

**A) PARTES VINCULADAS O RELACIONADAS**

Según Art. 34 de la Ley 5810/17 (indicar nombres de las partes)

- a) Nicolás V. González R.  
 Mauro E. González R.  
 Montserrat González de Caballero  
 Beatriz González de Bosio  
 Gisela González de Fúster
- b) No aplica
- c) Nicolás V. González R.
- d) Nicolás V. González R.                      Presidente  
 Mauro E. González R.                      Vicepresidente  
 Montserrat González de Caballero      Director  
 Gisela González de Fúster                Director  
 Juan Jose Bosio                              Director  
 Margarita Zelaya de Silva                Director  
 Domingo Daher                             Director  
 Oscar Benítez Codas                        Síndico  
 Ana Cristaldo                                Auditoría Interna
- e) Nicolas E. Gonzalez Z.  
 Jose A. Gonzalez Z.  
 Esteban J. Gonzalez Z.  
 Violeta M. Gonzalez K.  
 Bruno A. Gonzalez K.  
 Juan Jose Bosio

Según Art. 27 de la Res. 763/04

Inversiones de la sociedad en valores de otras empresas que representen más del 10% del activo de la sociedad.

| NOMBRE DE LA EMPRESA | MONTO DE LA INVERSION | TIPO DE VALOR | Indicar el porcentaje de participación en el capital Integrado de la sociedad emlsora |
|----------------------|-----------------------|---------------|---|
| NO APLICABLE         |                       |               |   |

Activos de la sociedad comprometidos en mas del 20% en garantia de obigaciociones de otra u otras empresas

| NOMBRE DE LA EMPRESA | VALOR DE LOS BIENES GRAVADOS | TIPO DE BIEN O VALOR | MONTO DE LA DEUDA GARANTIZADA |
|----------------------|------------------------------|----------------------|-------------------------------|
| NO APLICABLE         |                              |                      |                               |

Según Art. 28 de la Res. 763/04

Vinculacion por nivel del endeudamiento:

Según Art. 1º) Resolucion CNV Nº1257/10

| NOMBRE DE LA SOCIEDAD VINCULADA  | FACTORES DE VINCULACION |
|----------------------------------|-------------------------|
| Mauro Esteban Gonzalez Rodriguez |                         |
| Confort Para el Hogar S.A        | Presidente              |
| Juan Jose Bosio Gonzalez         |                         |
| Confort Para el Hogar S.A        | Vicepresidente          |

Lic. OSCAR BENITEZ CODAS  
 Síndico

Firmado al solo efecto de su identificación con el Dictámen de fecha  
**19 MAR. 2016**  
 GESTION EMPRESARIAL  
 REGISTRO CNV 003

C.P. Laura Valdez  
 RUC: 3643607-0  
  
 nicolas gonzalez oddone s.a.e.c.a.



**nicolas gonzalez oddone s.a.e.c.a.**  
**IMPORTACIONES - REPRESENTACIONES**


RCA. DOMINICANA N° 1607 (Acceso por Av. Artigas)  
 Asunción - Paraguay - Tel. (021) 288 0000 - Fax: 213 130

CENTRO DE DISTRIBUCIÓN: Tel.: (021) 2880402 Logística -  
 (021) 2880403 Facturación - (021) 2880304 Servicio Técnico  
 Avda. Avelino Martínez c/ Brasil - San Lorenzo  
 Pág Web: www.ngosaeca.com.py  
 E-mail: servicios@ngosaeca.com.py  
 marketing@ngosaeca.com.py - administrac@ngosaeca.com.py

|                                  |                              |
|----------------------------------|------------------------------|
| Violeta Gonzalez Kriskovich      |                              |
| Confort Para el Hogar S.A        | Director Titular/ Accionista |
| Domingo Osvaldo Daher Acuña      |                              |
| Confort Para el Hogar S.A        | Director Titular/ Accionista |
| Nicolas V. Gonzalez Rodriguez    |                              |
| Todo Franquicia S.A.             | Director Titular/ Accionista |
| Mauro Esteban Gonzalez Rodriguez |                              |
| Todo Franquicia S.A.             | Director Titular/ Accionista |
| Montserrat Gonzalez de Caballero |                              |
| Todo Franquicia S.A.             | Accionista                   |
| Violeta Gonzalez Kriskovich      |                              |
| Todo Franquicia S.A.             | Director Suplente            |
| Domingo Osvaldo Daher Acuña      |                              |
| Todo Franquicia S.A.             | Director Suplente            |

**B) SALDOS CON PARTES RELACIONADAS**

| ACTIVO                                   | Al 31/12/2017  | Al 31/12/2016 |
|--|----------------|---------------|
| Cuentas por Cobrar                       |                |               |
| <b>AGROP. CUATRO VIENTOS S.A.</b>        | 42.579.513     | 62.369.790    |
| * Mauro E. González R.                   |                |               |
| <b>TODO FRANQUICIA S.A.</b>              | 8.075.280.473  | 2.228.489.527 |
| * Mauro E. González R.                   |                |               |
| <b>CONFORT PARA EL HOGAR S.A.</b>        | 23.874.356.854 | 6.152.977.092 |
| <b>MAURO E. GONZALEZ</b>                 |                |               |
| * Prestamos a Directores                 | 0              | 3.720.971.949 |
| * Productos                              | 181.871.723    | 86.451        |
| * Servicio Tecnico                       | 0              | 42.000        |
| <b>NICOLAS V. GONZALEZ</b>               |                |               |
| * Productos y Repuestos                  | 13.385.047     | 3.644.825     |
| <b>M. MONTSERRAT G.DE CABALLERO</b>      |                |               |
| * Productos                              | 1.980.021      | 0             |
| <b>ESTIRPE GUARANI S.A.</b>              |                |               |
| * M. Montserrat G. de Caballeo           | 63.371.546     | 0             |
| <b>PASIVO</b>                            |                |               |
| <b>INGRESOS</b>                          |                |               |
| <b>CIDECOM S.R.L - Alquileres</b>        | 60.000.000     | 60.000.000    |
| * Nicolás V. González R.                 |                |               |
| * Mauro E. González R.                   |                |               |
| * Gisela González de Fuster              |                |               |
| <b>ESTIRPE GUARANI S.A. - Alquileres</b> | 28.680.948     | 21.428.568    |
| <b>TODO FRANQUICIA S.A. - Alquileres</b> | 52.047.620     | 39.600.000    |
| * NGO SAECA                              |                |               |
| * Nicolas V. Gonzalez                    |                |               |
| * Mauro E. González R.                   |                |               |
| * Montserrat González de Caballero       |                |               |
| <b>EGRESOS</b>                           |                |               |
| <b>TODO FRANQUICIA S.A. - Publicidad</b> | 324.149.982    | 192.985.211   |



Lic. OSCAR BENITEZ CODAS  
 Síndico

C.P. Laura Valde  
 RUC: 3643607-9  
 nicolas gonzalez oddone s.a.e.c.a.



**NICOLÁS GONZÁLEZ ODDONE S.A.E.C.A.**

**INFORME DEL SÍNDICO, CORRESPONDIENTE AL EJERCICIO CERRADO  
AL 31.12.2017**

AL PRESIDENTE Y DIRECTORES DE NICOLAS GONZALEZ ODDONE S.A.E.C.A.

Estimados señores:

En mi carácter de Síndico titular, fiscalicé la dirección y administración de NGO S.A.E.C.A. durante el periodo que va del 01/01/2017 al 31/12/2017.

Al efecto; asistí a las Asambleas de Accionistas y a las Sesiones de Directorio realizadas en dicho periodo; analicé conceptualmente la Memoria del Directorio, los Estados Financieros trimestrales: Balance General, Estados de Resultados, Estado de Cambios en el Patrimonio Neto y de Flujos de Efectivo por el ejercicio terminado al 31/12/2017, así como el resumen de las políticas contables importantes y otras notas aclaratorias adjuntas, verificados por los auditores externos Gestión Empresarial. Dichos auditores, en fecha 19/03/2018 emitieron su opinión, con la firma del Socio Lic. Ysaías López Gómez, manifestando que en su opinión, los estados financieros presentan razonablemente, en todos sus aspectos importantes, la situación financiera de **NICOLAS GONZALEZ ODDONE S.A.E.C.A** al 31 de diciembre de 2017, los resultados de sus operaciones y sus flujos de efectivo, por el ejercicio terminado en esa fecha, de conformidad con normas prescriptas por la Comisión Nacional de Valores (CNV) y complementariamente con las normas contables vigentes en la República del Paraguay.

Por lo así conocido, en mi opinión, la actuación del directorio se ajustó a la Ley y al Estatuto Social, los referidos Estados Contables y la Memoria del directorio exponen razonablemente las principales acciones y logros de la gestión de **NICOLAS GONZALEZ ODDONE S.A.E.C.A** durante el ejercicio cerrado al 31/12/2017.

Atentamente,



**LIC. OSCAR BENITEZ CODAS**  
Síndico Titular.

Asunción, 22 de marzo del 2018



**nicolas gonzalez oddone s.a.e.c.a.**  
**IMPORTACIONES - REPRESENTACIONES**

RCA. DOMINICANA N° 1607 (Acceso por Av. Artigas)  
 Asunción - Paraguay - Tel. (021) 288 0000 - Fax: 213 130

CENTRO DE DISTRIBUCIÓN: Tel.: (021) 2880402 Logística -  
 (021) 2880403 Facturación - (021) 2880304 Servicio Técnico  
 Ayda. Avelino Martínez c/ Brasil - San Lorenzo  
 Pág Web: www.ngosaeca.com.py  
 E-mail: servicios@ngosaeca.com.py  
 marketing@ngosaeca.com.py - administrac@ngosaeca.com.py

EMPRESA: NICOLAS GONZALEZ ODDONE SAECA

**COMPOSICION ACCIONARIA AL 31 DE DICIEMBRE DE 2017**

Capital Social(Art. 5° de los Estatutos Sociales):G 300.000.000.000.-Representado p/G 218.823.400.000 de acciones ordinarias VM; G 51.176.600.000 de acciones preferidas VR  
 Capital Emitido: G 300.000.000.000.-  
 Capital Suscripto: G 270.000.000.000.-  
 Capital Integrado: G 270.000.000.000.-  
 Valor Nominal de las Acciones: G 100.000.- c/u

**CUADRO DEL CAPITAL SUSCRITO E INTEGRADO**

| N° | ACCIONISTAS           | SERIE | N° ACCIONES         | CANT.ACC. | CLASE | TIPO   | MONTO          | % PA.CAP.INT. |
|----|-----------------------|-------|---------------------|-----------|-------|--------|----------------|---------------|
| 1  | NICOLAS V.GONZALEZ R. | 1     | 1/10.000            | 10.000    | A     | OR/NOM | 1.000.000.000  |               |
|    |                       | 1     | 28.552/38.551       | 10.000    | A     | OR/NOM | 1.000.000.000  |               |
|    |                       | 1     | 42.552/42.851       | 300       | A     | OR/NOM | 30.000.000     |               |
|    |                       | 1     | 42.907/42.906       | 1.000     | A     | OR/NOM | 100.000.000    |               |
|    |                       | 1     | 43.907/44.306       | 400       | A     | OR/NOM | 40.000.000     |               |
|    |                       | 1     | 44.334/49.833       | 5.500     | A     | OR/NOM | 550.000.000    |               |
|    |                       | 2     | 54.905/66.319       | 11.415    | A     | OR/NOM | 1.141.500.000  |               |
|    |                       | 2     | 97.076/97.275       | 200       | A     | OR/NOM | 20.000.000     |               |
|    |                       | 2     | 112.284/114.283     | 2.000     | A     | OR/NOM | 200.000.000    |               |
|    |                       | 2     | 160.492/161.491     | 1.000     | A     | OR/NOM | 100.000.000    |               |
|    |                       | 2     | 161.492/161.991     | 500       | A     | OR/NOM | 50.000.000     |               |
|    |                       | 7     | 324.001/327.000     | 3.000     | A     | OR/NOM | 300.000.000    |               |
|    |                       | 7     | 327.001/330.000     | 3.000     | A     | OR/NOM | 300.000.000    |               |
|    |                       | 7     | 330.001/333.000     | 3.000     | A     | OR/NOM | 300.000.000    |               |
|    |                       | 7     | 333.001/334.000     | 1.000     | A     | OR/NOM | 100.000.000    |               |
|    |                       | 7     | 334.001/334.500     | 500       | A     | OR/NOM | 50.000.000     |               |
|    |                       | 7     | 334.501/334.800     | 300       | A     | OR/NOM | 30.000.000     |               |
|    |                       | 7     | 334.816/353.815     | 19.000    | A     | OR/NOM | 1.900.000.000  |               |
|    |                       | 9     | 428.001/430.000     | 2.000     | A     | OR/NOM | 200.000.000    |               |
|    |                       | 9     | 430.328/437.827     | 7.500     | A     | OR/NOM | 750.000.000    |               |
|    |                       | 9     | 437.928/437.950     | 23        | A     | OR/NOM | 2.300.000      |               |
|    |                       | 12    | 491.238/493.237     | 2.000     | A     | OR/NOM | 200.000.000    |               |
|    |                       | 12    | 493.398/505.474     | 12.077    | A     | OR/NOM | 1.207.700.000  |               |
|    |                       | 12    | 528.951/528.960     | 10        | A     | OR/NOM | 1.000.000      |               |
|    |                       | 12    | 551.024/565.691     | 14.668    | A     | OR/NOM | 1.466.800.000  |               |
|    |                       | 12    | 607.360/609.135     | 1.776     | A     | OR/NOM | 177.600.000    |               |
|    |                       | 15    | 700.001/706.982     | 6.982     | A     | OR/NOM | 698.200.000    |               |
|    |                       | 15    | 752.418/771.388     | 18.971    | A     | OR/NOM | 1.897.100.000  |               |
|    |                       | 15    | 822.292/831.710     | 9.419     | A     | OR/NOM | 941.900.000    |               |
|    |                       | 15    | 878.392/880.000     | 1.609     | A     | OR/NOM | 160.900.000    |               |
|    |                       | 18    | 1.000.001/1.017.338 | 17.338    | A     | OR/NOM | 1.733.800.000  |               |
|    |                       | 18    | 1.088.436/1.111.347 | 22.912    | A     | OR/NOM | 2.291.200.000  |               |
|    |                       | 18    | 1.155.758/1.185.757 | 10.000    | A     | OR/NOM | 1.000.000.000  |               |
|    |                       | 18    | 1.242.012/1.267.601 | 25.590    | A     | OR/NOM | 2.559.000.000  |               |
|    |                       | 21    | 1.579.175/1.619.434 | 40.260    | A     | OR/NOM | 4.026.000.000  |               |
|    |                       | 21    | 1.762.336/1.798.000 | 35.665    | A     | OR/NOM | 3.566.500.000  |               |
|    |                       | 21    | 1.579.174           | 1         | A     | OR/NOM | 100.000        |               |
|    |                       | 24    | 2.000.001/2.006.861 | 6.861     | A     | OR/NOM | 686.100.000    |               |
|    |                       | 24    | 2.144.623/2.164.417 | 19.795    | A     | OR/NOM | 1.979.500.000  |               |
|    |                       | 24    | 2.164.418/2.185.835 | 21.418    | A     | OR/NOM | 2.141.800.000  |               |
|    |                       | 24    | 2.205.836/2.215.835 | 10.000    | A     | OR/NOM | 1.000.000.000  |               |
|    |                       | 24    | 2.215.836/2.225.835 | 10.000    | A     | OR/NOM | 1.000.000.000  |               |
|    |                       | 24    | 2.225.836/2.227.203 | 1.368     | A     | OR/NOM | 136.800.000    |               |
|    |                       | 24    | 2.227.204/2.251.047 | 23.844    | A     | OR/NOM | 2.384.400.000  |               |
|    |                       | 24    | 2.500.001/2.532.023 | 32.023    | A     | OR/NOM | 3.202.300.000  |               |
|    |                       | 27    | 2.532.024/2.556.330 | 24.307    | A     | OR/NOM | 2.430.700.000  |               |
|    |                       |       |                     | 450.532   |       |        | 45.053.200.000 | 16,70         |
| 3  |                       |       | 164.201/164.770     | 570       | B     | OR/NOM | 57.000.000     |               |
| 3  |                       |       | 172.362/175.412     | 3.051     | B     | OR/NOM | 305.100.000    |               |
| 3  |                       |       | 179.081/179.514     | 434       | B     | OR/NOM | 43.400.000     |               |
| 3  |                       |       | 179.949/180.980     | 1.032     | B     | OR/NOM | 103.200.000    |               |
| 3  |                       |       | 188.249/188.748     | 500       | B     | OR/NOM | 50.000.000     |               |
| 3  |                       |       | 189.249/197.311     | 8.063     | B     | OR/NOM | 806.300.000    |               |
| 3  |                       |       | 205.375/205.624     | 250       | B     | OR/NOM | 25.000.000     |               |
| 3  |                       |       | 205.875/206.124     | 250       | B     | OR/NOM | 25.000.000     |               |
| 5  |                       |       | 253.931/263.965     | 10.035    | B     | OR/NOM | 1.003.500.000  |               |
| 10 |                       |       | 456.432/459.671     | 3.240     | B     | OR/NOM | 324.000.000    |               |
| 13 |                       |       | 614.136/614.635     | 500       | B     | OR/NOM | 50.000.000     |               |
| 13 |                       |       | 615.060/620.263     | 5.204     | B     | OR/NOM | 520.400.000    |               |
| 13 |                       |       | 635.299/641.619     | 6.321     | B     | OR/NOM | 632.100.000    |               |
| 13 |                       |       | 655.142/655.428     | 285       | B     | OR/NOM | 28.500.000     |               |
| 13 |                       |       | 655.427/656.407     | 981       | B     | OR/NOM | 98.100.000     |               |
| 16 |                       |       | 850.001/862.784     | 2.784     | B     | OR/NOM | 278.400.000    |               |
| 16 |                       |       | 897.741/905.897     | 8.157     | B     | OR/NOM | 815.700.000    |               |
| 16 |                       |       | 922.186/922.793     | 608       | B     | OR/NOM | 60.800.000     |               |
| 16 |                       |       | 922.794/926.843     | 4.050     | B     | OR/NOM | 405.000.000    |               |
| 16 |                       |       | 937.946/940.000     | 2.055     | B     | OR/NOM | 205.500.000    |               |
| 19 |                       |       | 1.298.001/1.300.217 | 2.217     | B     | OR/NOM | 221.700.000    |               |
| 19 |                       |       | 1.300.218/1.308.363 | 8.146     | B     | OR/NOM | 814.600.000    |               |
| 19 |                       |       | 1.330.635/1.331.846 | 1.212     | B     | OR/NOM | 121.200.000    |               |
| 19 |                       |       | 1.331.847/1.341.697 | 9.851     | B     | OR/NOM | 985.100.000    |               |
| 19 |                       |       | 1.356.538/1.366.062 | 9.525     | B     | OR/NOM | 952.500.000    |               |
| 19 |                       |       | 1.398.132/1.402.000 | 3.869     | B     | OR/NOM | 386.900.000    |               |
| 22 |                       |       | 1.801.025/1.812.771 | 11.747    | B     | OR/NOM | 1.174.700.000  |               |
| 22 |                       |       | 1.842.292/1.850.894 | 8.603     | B     | OR/NOM | 860.300.000    |               |
| 22 |                       |       | 1.850.895/1.869.375 | 18.481    | B     | OR/NOM | 1.848.100.000  |               |
| 22 |                       |       | 1.900.085/1.910.000 | 9.916     | B     | OR/NOM | 991.600.000    |               |
| 25 |                       |       | 2.309.735/2.329.255 | 19.521    | B     | OR/NOM | 1.952.100.000  |               |
| 25 |                       |       | 2.374.949/2.388.118 | 13.170    | B     | OR/NOM | 1.317.000.000  |               |
| 28 |                       |       | 2.619.001/2.633.802 | 14.082    | B     | OR/NOM | 1.408.200.000  |               |
|    |                       |       |                     | 188.710   |       |        | 18.871.000.000 | 6,99          |
| 4  |                       |       | 208.858/208907      | 50        | C     | PR/NOM | 5.000.000      |               |
| 4  |                       |       | 208.908/208.921     | 14        | C     | PR/NOM | 1.400.000      |               |
| 4  |                       |       | 210.114/210.163     | 50        | C     | PR/NOM | 5.000.000      |               |
| 4  |                       |       | 210.295/210.344     | 50        | C     | PR/NOM | 5.000.000      |               |
| 4  |                       |       | 211.718/211.742     | 25        | C     | PR/NOM | 2.500.000      |               |
| 4  |                       |       | 213.215/213.264     | 50        | C     | PR/NOM | 5.000.000      |               |
| 4  |                       |       | 213.357/213.396     | 40        | C     | PR/NOM | 4.000.000      |               |
| 4  |                       |       | 213.399/213.448     | 50        | C     | PR/NOM | 5.000.000      |               |
| 4  |                       |       | 213.449/213.498     | 50        | C     | PR/NOM | 5.000.000      |               |



nicolas gonzalez oddone s.a.e.c.a.



**nicolas gonzalez oddone s.a.e.c.a.**  
**IMPORTACIONES - REPRESENTACIONES**

RCA. DOMINICANA N° 1607 (Acceso por Av. Artigas)  
 Asunción - Paraguay - Tel. (021) 288 0000 - Fax: 213 130

CENTRO DE DISTRIBUCIÓN: Tel.: (021) 2880402 Logística -  
 (021) 2880403 Facturación - (021) 2880304 Servicio Técnico  
 Ayda. Avelino Martínez c/ Brasil - San Lorenzo  
 Pág Web: www.ngosaeca.com.py  
 E-mail: servicios@ngosaeca.com.py  
 marketing@ngosaeca.com.py - administrac@ngosaeca.com.py

| N° | ACCIONISTAS            | SERIE           | N° ACCIONES | CANT.ACC.      | CLASE  | TIPO          | MONTO                 | % PA.CAP.INT. |
|----|------------------------|-----------------|-------------|----------------|--------|---------------|-----------------------|---------------|
| 4  | NICOLAS V. GONZALEZ R. | 213.616/213.665 |             | 50             | C      | PR/NOM        | 5.000.000             |               |
| 4  |                        | 213.706/213.711 |             | 6              | C      | PR/NOM        | 600.000               |               |
| 4  |                        | 214.072/214.121 |             | 50             | C      | PR/NOM        | 5.000.000             |               |
| 4  |                        | 214.218/214.267 |             | 50             | C      | PR/NOM        | 5.000.000             |               |
| 4  |                        | 216.718/216.817 |             | 100            | C      | PR/NOM        | 10.000.000            |               |
| 4  |                        | 217.193/217.242 |             | 50             | C      | PR/NOM        | 5.000.000             |               |
| 4  |                        | 217.243/217.267 |             | 25             | C      | PR/NOM        | 2.500.000             |               |
| 4  |                        | 218.068/218.117 |             | 50             | C      | PR/NOM        | 5.000.000             |               |
| 4  |                        | 219.243/219.292 |             | 50             | C      | PR/NOM        | 5.000.000             |               |
| 4  |                        | 219.293/219.317 |             | 25             | C      | PR/NOM        | 2.500.000             |               |
| 4  |                        | 219.378/219.477 |             | 100            | C      | PR/NOM        | 10.000.000            |               |
| 4  |                        | 219.478/219.577 |             | 100            | C      | PR/NOM        | 10.000.000            |               |
| 4  |                        | 219.578/219.677 |             | 100            | C      | PR/NOM        | 10.000.000            |               |
| 4  |                        | 219.678/219.777 |             | 100            | C      | PR/NOM        | 10.000.000            |               |
| 4  |                        | 220.618/220.667 |             | 50             | C      | PR/NOM        | 5.000.000             |               |
| 4  |                        | 221.193/221.492 |             | 300            | C      | PR/NOM        | 30.000.000            |               |
| 4  |                        | 221.493/221.692 |             | 200            | C      | PR/NOM        | 20.000.000            |               |
| 4  |                        | 221.943/222.242 |             | 300            | C      | PR/NOM        | 30.000.000            |               |
| 4  |                        | 222.243/222.442 |             | 200            | C      | PR/NOM        | 20.000.000            |               |
| 4  |                        | 222.97/222.984  |             | 8              | C      | PR/NOM        | 800.000               |               |
| 4  |                        | 223.276/223.281 |             | 6              | C      | PR/NOM        | 600.000               |               |
| 4  |                        | 223.528/223.533 |             | 6              | C      | PR/NOM        | 600.000               |               |
| 4  |                        | 224.801/225.391 |             | 591            | C      | PR/NOM        | 59.100.000            |               |
| 4  |                        | 225.641/225.675 |             | 35             | C      | PR/NOM        | 3.500.000             |               |
| 4  |                        | 226.676/228.175 |             | 1.500          | C      | PR/NOM        | 150.000.000           |               |
| 4  |                        | 228.236/228.250 |             | 15             | C      | PR/NOM        | 1.500.000             |               |
| 4  |                        | 229.999/230.000 |             | 2              | C      | PR/NOM        | 200.000               |               |
| 6  |                        | 284.431/288.374 |             | 3.944          | C      | PR/NOM        | 394.400.000           |               |
| 6  |                        | 299.713/300.012 |             | 300            | C      | PR/NOM        | 30.000.000            |               |
| 6  | 302.203/302.402        |                 | 200         | C              | PR/NOM | 20.000.000    |                       |               |
| 6  | 302.503/302.532        |                 | 30          | C              | PR/NOM | 3.000.000     |                       |               |
| 6  | 302.733/303.032        |                 | 300         | C              | PR/NOM | 30.000.000    |                       |               |
| 6  | 303.233/303.282        |                 | 50          | C              | PR/NOM | 5.000.000     |                       |               |
| 6  | 303.283/303.332        |                 | 50          | C              | PR/NOM | 5.000.000     |                       |               |
| 6  | 303.333/303.362        |                 | 30          | C              | PR/NOM | 3.000.000     |                       |               |
| 6  | 304.393/304.992        |                 | 600         | C              | PR/NOM | 60.000.000    |                       |               |
| 8  | 402.124/405.307        |                 | 3.184       | C              | PR/NOM | 318.400.000   |                       |               |
| 8  | 415.080/415.082        |                 | 3           | C              | PR/NOM | 300.000       |                       |               |
| 8  | 416.187/416.286        |                 | 100         | C              | PR/NOM | 10.000.000    |                       |               |
| 8  | 417.059/417.508        |                 | 450         | C              | PR/NOM | 45.000.000    |                       |               |
| 8  | 417.770/417.819        |                 | 50          | C              | PR/NOM | 5.000.000     |                       |               |
| 8  | 417.820/417.869        |                 | 50          | C              | PR/NOM | 5.000.000     |                       |               |
| 8  | 417.870/417.919        |                 | 50          | C              | PR/NOM | 5.000.000     |                       |               |
| 8  | 417.920/417.969        |                 | 50          | C              | PR/NOM | 5.000.000     |                       |               |
| 8  | 467.553/468.052        |                 | 500         | C              | PR/NOM | 50.000.000    |                       |               |
| 11 | 468.053/468.452        |                 | 400         | C              | PR/NOM | 40.000.000    |                       |               |
| 11 | 468.563/469.883        |                 | 1.321       | C              | PR/NOM | 132.100.000   |                       |               |
| 11 | 472.429/472.433        |                 | 5           | C              | PR/NOM | 500.000       |                       |               |
| 14 | 662.408/662.907        |                 | 500         | C              | PR/NOM | 50.000.000    |                       |               |
| 14 | 663.229/665.390        |                 | 2.162       | C              | PR/NOM | 216.200.000   |                       |               |
| 14 | 673.501/673.505        |                 | 5           | C              | PR/NOM | 500.000       |                       |               |
| 14 | 682.185/684.810        |                 | 2.626       | C              | PR/NOM | 262.600.000   |                       |               |
| 14 | 694.389                |                 | 1           | C              | PR/NOM | 100.000       |                       |               |
| 14 | 699.697/700.000        |                 | 304         | C              | PR/NOM | 30.400.000    |                       |               |
| 17 | 940.001/941.383        |                 | 1.383       | C              | PR/NOM | 138.300.000   |                       |               |
| 17 | 958.069/961.723        |                 | 3.655       | C              | PR/NOM | 365.500.000   |                       |               |
| 17 | 979.745/981.559        |                 | 1.815       | C              | PR/NOM | 181.500.000   |                       |               |
| 17 | 998.548/1.000.000      |                 | 1.453       | C              | PR/NOM | 145.300.000   |                       |               |
| 20 | 1.402.001/1.404.198    |                 | 2.198       | C              | PR/NOM | 219.800.000   |                       |               |
| 20 | 1.429.805/1.434.219    |                 | 4.415       | C              | PR/NOM | 441.500.000   |                       |               |
| 20 | 1.463.191/1.467.846    |                 | 4.656       | C              | PR/NOM | 465.600.000   |                       |               |
| 23 | 1.915.464/1.922.788    |                 | 7.325       | C              | PR/NOM | 732.500.000   |                       |               |
| 23 | 1.970.893/1.978.629    |                 | 7.737       | C              | PR/NOM | 773.700.000   |                       |               |
| 26 | 2.415.544/2.448.907    |                 | 33.364      | C              | PR/NOM | 3.336.400.000 |                       |               |
| 26 | 2.448.908/2.460.316    |                 | 11.409      | C              | PR/NOM | 1.140.900.000 |                       |               |
| 29 | 2.662.001/2.670.136    |                 | 8.136       | C              | PR/NOM | 813.600.000   |                       |               |
|    |                        |                 |             | <b>109.259</b> |        |               | <b>10.925.900.000</b> | <b>4,05</b>   |
| 2  | MAURO E. GONZALEZ R.   | 10.007/15.006   |             | 5.000          | A      | OR/NOM        | 500.000.000           |               |
| 1  |                        | 19.007/19.106   |             | 100            | A      | OR/NOM        | 10.000.000            |               |
| 1  |                        | 19.157/19.177   |             | 21             | A      | OR/NOM        | 2.100.000             |               |
| 1  |                        | 20.703/25.702   |             | 5.000          | A      | OR/NOM        | 500.000.000           |               |
| 1  |                        | 28.353/28.362   |             | 10             | A      | OR/NOM        | 1.000.000             |               |
| 1  |                        | 28.394/28.548   |             | 155            | A      | OR/NOM        | 15.500.000            |               |
| 1  |                        | 42.852/42.871   |             | 20             | A      | OR/NOM        | 2.000.000             |               |
| 1  |                        | 42.897/42.906   |             | 10             | A      | OR/NOM        | 1.000.000             |               |
| 2  |                        | 66.320/92.854   |             | 26.535         | A      | OR/NOM        | 2.653.500.000         |               |
| 2  |                        | 93.804/96.276   |             | 2.473          | A      | OR/NOM        | 247.300.000           |               |
| 2  |                        | 97.284/102.283  |             | 5.000          | A      | OR/NOM        | 500.000.000           |               |
| 2  |                        | 102.284/107.283 |             | 5.000          | A      | OR/NOM        | 500.000.000           |               |
| 2  |                        | 107.284/112.283 |             | 5.000          | A      | OR/NOM        | 500.000.000           |               |
| 2  |                        | 114.850/117.440 |             | 2.591          | A      | OR/NOM        | 259.100.000           |               |
| 2  |                        | 150.421/150.470 |             | 50             | A      | OR/NOM        | 5.000.000             |               |
| 2  |                        | 150.492/155.491 |             | 5.000          | A      | OR/NOM        | 500.000.000           |               |
| 2  |                        | 155.492/160.491 |             | 5.000          | A      | OR/NOM        | 500.000.000           |               |
| 7  |                        | 318.001/321.000 |             | 3.000          | A      | OR/NOM        | 300.000.000           |               |
| 7  |                        | 321.001/324.000 |             | 3.000          | A      | OR/NOM        | 300.000.000           |               |
| 7  |                        | 353.916/372.915 |             | 19.000         | A      | OR/NOM        | 1.900.000.000         |               |
| 7  |                        | 419.001/422.000 |             | 3.000          | A      | OR/NOM        | 300.000.000           |               |
| 9  |                        | 422.001/425.000 |             | 3.000          | A      | OR/NOM        | 300.000.000           |               |
| 9  |                        | 425.001/428.000 |             | 3.000          | A      | OR/NOM        | 300.000.000           |               |
| 9  |                        | 437.951/445.450 |             | 7.500          | A      | OR/NOM        | 750.000.000           |               |
| 9  |                        | 445.551/445.573 |             | 23             | A      | OR/NOM        | 2.300.000             |               |
| 12 |                        | 475.238/480.237 |             | 5.000          | A      | OR/NOM        | 500.000.000           |               |
| 12 |                        | 480.238/485.237 |             | 5.000          | A      | OR/NOM        | 500.000.000           |               |
| 12 | 485.238/488.237        |                 | 3.000       | A              | OR/NOM | 300.000.000   |                       |               |
| 12 | 488.238/491.237        |                 | 3.000       | A              | OR/NOM | 300.000.000   |                       |               |
| 12 | 505.475/517.551        |                 | 12.077      | A              | OR/NOM | 1.207.700.000 |                       |               |
| 12 | 528.871/528.920        |                 | 50          | A              | OR/NOM | 5.000.000     |                       |               |
| 12 | 565.692/580.359        |                 | 14.668      | A              | OR/NOM | 1.466.800.000 |                       |               |
| 12 | 584.103/594.152        |                 | 50          | A              | OR/NOM | 5.000.000     |                       |               |
| 12 | 594.203/594.212        |                 | 10          | A              | OR/NOM | 1.000.000     |                       |               |
| 15 | 706.963/715.740        |                 | 8.758       | A              | OR/NOM | 875.800.000   |                       |               |
| 15 | 771.389/790.359        |                 | 18.971      | A              | OR/NOM | 1.897.100.000 |                       |               |
| 15 | 822.162/822.291        |                 | 130         | A              | OR/NOM | 13.000.000    |                       |               |

*MA*





**nicolas gonzalez oddone s.a.e.c.a.**  
**IMPORTACIONES - REPRESENTACIONES**

RCA. DOMINICANA N° 1607 (Acceso por Av. Artigas)  
 Asunción - Paraguay - Tel. (021) 288 0000 - Fax: 213 130

CENTRO DE DISTRIBUCIÓN: Tel.: (021) 2880402 Logística -  
 (021) 2880403 Facturación - (021) 2880304 Servicio Técnico  
 Avda. Avelino Martínez c/ Brasil - San Lorenzo  
 Pág Web: www.ngosaeca.com.py  
 E-mail: servicios@ngosaeca.com.py  
 marketing@ngosaeca.com.py - administrac@ngosaeca.com.py

| N° | ACCIONISTAS         | SERIE               | N° ACCIONES | CANT.ACC.      | CLASE          | TIPO          | MONTO                 | % PA.CAP.INT.         |              |
|----|---------------------|---------------------|-------------|----------------|----------------|---------------|-----------------------|-----------------------|--------------|
| 15 | MAURO E.GONZALEZ R. | 831.711/841.129     |             | 9.419          | A              | OR/NOM        | 941.900.000           |                       |              |
| 15 |                     | 874.968/878.391     |             | 3.424          | A              | OR/NOM        | 342.400.000           |                       |              |
| 18 |                     | 1.017.339/1.036.285 |             | 18.947         | A              | OR/NOM        | 1.894.700.000         |                       |              |
| 18 |                     | 1.111.348/1.134.259 |             | 22.912         | A              | OR/NOM        | 2.291.200.000         |                       |              |
| 18 |                     | 1.165.758/1.175.757 |             | 10.000         | A              | OR/NOM        | 1.000.000.000         |                       |              |
| 18 |                     | 1.267.602/1.293.191 |             | 25.590         | A              | OR/NOM        | 2.559.000.000         |                       |              |
| 21 |                     | 1.619.435/1.659.694 |             | 40.260         | A              | OR/NOM        | 4.026.000.000         |                       |              |
| 21 |                     | 1.702.092/1.712.091 |             | 10.000         | A              | OR/NOM        | 1.000.000.000         |                       |              |
| 21 |                     | 1.712.092/1.722.091 |             | 10.000         | A              | OR/NOM        | 1.000.000.000         |                       |              |
| 21 |                     | 1.722.092/1.732.091 |             | 10.000         | A              | OR/NOM        | 1.000.000.000         |                       |              |
| 24 |                     | 2.006.862/2.049.387 |             | 42.526         | A              | OR/NOM        | 4.252.600.000         |                       |              |
| 24 |                     | 2.185.836/2.195.835 |             | 10.000         | A              | OR/NOM        | 1.000.000.000         |                       |              |
| 24 |                     | 2.195.836/2.205.835 |             | 10.000         | A              | OR/NOM        | 1.000.000.000         |                       |              |
| 24 |                     | 2.251.048/2.274.891 |             | 23.844         | A              | OR/NOM        | 2.384.400.000         |                       |              |
| 27 |                     | 2.558.331/2.580.633 |             | 24.303         | A              | OR/NOM        | 2.430.300.000         |                       |              |
|    |                     |                     |             |                | <b>450.427</b> |               |                       | <b>45.042.700.000</b> | <b>16,69</b> |
| 3  |                     | 164.771/165.340     |             | 570            | B              | OR/NOM        | 57.000.000            |                       |              |
| 3  |                     | 167.905             |             | 1              | B              | OR/NOM        | 100.000               |                       |              |
| 3  |                     | 171.410             |             | 1              | B              | OR/NOM        | 100.000               |                       |              |
| 3  |                     | 178.413/179.080     |             | 668            | B              | OR/NOM        | 66.800.000            |                       |              |
| 3  |                     | 179.515/179.948     |             | 434            | B              | OR/NOM        | 43.400.000            |                       |              |
| 3  |                     | 180.981/184.098     |             | 3.118          | B              | OR/NOM        | 311.800.000           |                       |              |
| 3  |                     | 188.099/188.248     |             | 150            | B              | OR/NOM        | 15.000.000            |                       |              |
| 3  |                     | 188.749/189.248     |             | 500            | B              | OR/NOM        | 50.000.000            |                       |              |
| 3  |                     | 197.312/205.374     |             | 8.063          | B              | OR/NOM        | 806.300.000           |                       |              |
| 3  |                     | 205.625/205.874     |             | 250            | B              | OR/NOM        | 25.000.000            |                       |              |
| 3  |                     | 206.125/206.917     |             | 793            | B              | OR/NOM        | 79.300.000            |                       |              |
| 3  | 207.461/207.882     |                     | 422         | B              | OR/NOM         | 42.200.000    |                       |                       |              |
| 5  | 263.966/274.000     |                     | 10.035      | B              | OR/NOM         | 1.003.500.000 |                       |                       |              |
| 10 | 459.672/462.911     |                     | 3.240       | B              | OR/NOM         | 324.000.000   |                       |                       |              |
| 13 | 614.136/614.635     |                     | 400         | B              | OR/NOM         | 40.000.000    |                       |                       |              |
| 13 | 635.105/635.204     |                     | 100         | B              | OR/NOM         | 10.000.000    |                       |                       |              |
| 13 | 620.264/625.467     |                     | 5.204       | B              | OR/NOM         | 520.400.000   |                       |                       |              |
| 13 | 641.620/647.940     |                     | 6.321       | B              | OR/NOM         | 632.100.000   |                       |                       |              |
| 16 | 882.785/886.549     |                     | 3.765       | B              | OR/NOM         | 376.500.000   |                       |                       |              |
| 16 | 905.898/914.054     |                     | 8.157       | B              | OR/NOM         | 815.700.000   |                       |                       |              |
| 16 | 926.844/930.893     |                     | 4.050       | B              | OR/NOM         | 405.000.000   |                       |                       |              |
| 19 | 1.308.364/1.316.509 |                     | 8.146       | B              | OR/NOM         | 814.600.000   |                       |                       |              |
| 19 | 1.341.698/1.351.548 |                     | 9.851       | B              | OR/NOM         | 985.100.000   |                       |                       |              |
| 19 | 1.393.201/1.398.131 |                     | 4.931       | B              | OR/NOM         | 493.100.000   |                       |                       |              |
| 19 | 1.366.063/1.375.587 |                     | 9.525       | B              | OR/NOM         | 952.500.000   |                       |                       |              |
| 22 | 1.801.001/1.801.024 |                     | 24          | B              | OR/NOM         | 2.400.000     |                       |                       |              |
| 22 | 1.812.772/1.824.518 |                     | 11.747      | B              | OR/NOM         | 1.174.700.000 |                       |                       |              |
| 22 | 1.889.376/1.887.856 |                     | 18.481      | B              | OR/NOM         | 1.848.100.000 |                       |                       |              |
| 25 | 2.300.001/2.309.734 |                     | 9.734       | B              | OR/NOM         | 973.400.000   |                       |                       |              |
| 25 | 2.329.256/2.346.776 |                     | 19.521      | B              | OR/NOM         | 1.952.100.000 |                       |                       |              |
| 25 | 2.361.692/2.374.948 |                     | 13.257      | B              | OR/NOM         | 1.325.700.000 |                       |                       |              |
| 25 | 2.368.119/2.401.288 |                     | 13.170      | B              | OR/NOM         | 1.317.000.000 |                       |                       |              |
| 28 | 2.633.803/2.647.164 |                     | 14.082      | B              | OR/NOM         | 1.408.200.000 |                       |                       |              |
|    |                     |                     |             | <b>188.711</b> |                |               | <b>18.871.100.000</b> | <b>6,99</b>           |              |
| 4  | 211.668/211.717     |                     | 50          | C              | PR/NOM         | 5.000.000     |                       |                       |              |
| 4  | 213.275/213.306     |                     | 32          | C              | PR/NOM         | 3.200.000     |                       |                       |              |
| 4  | 213.307/213.356     |                     | 50          | C              | PR/NOM         | 5.000.000     |                       |                       |              |
| 4  | 213.499/213.525     |                     | 27          | C              | PR/NOM         | 2.700.000     |                       |                       |              |
| 4  | 219.143/219.242     |                     | 100         | C              | PR/NOM         | 10.000.000    |                       |                       |              |
| 4  | 220.968/221.067     |                     | 100         | C              | PR/NOM         | 10.000.000    |                       |                       |              |
| 4  | 221.693/221.792     |                     | 100         | C              | PR/NOM         | 10.000.000    |                       |                       |              |
| 4  | 221.793/221.892     |                     | 100         | C              | PR/NOM         | 10.000.000    |                       |                       |              |
| 4  | 221.893/221.937     |                     | 45          | C              | PR/NOM         | 4.500.000     |                       |                       |              |
| 4  | 222.443/222.642     |                     | 200         | C              | PR/NOM         | 20.000.000    |                       |                       |              |
| 4  | 222.643/222.742     |                     | 100         | C              | PR/NOM         | 10.000.000    |                       |                       |              |
| 4  | 222.743/222.842     |                     | 100         | C              | PR/NOM         | 10.000.000    |                       |                       |              |
| 4  | 222.843/222.872     |                     | 30          | C              | PR/NOM         | 3.000.000     |                       |                       |              |
| 4  | 222.913/222.944     |                     | 32          | C              | PR/NOM         | 3.200.000     |                       |                       |              |
| 4  | 223.049/223.148     |                     | 100         | C              | PR/NOM         | 10.000.000    |                       |                       |              |
| 4  | 223.173/223.209     |                     | 37          | C              | PR/NOM         | 3.700.000     |                       |                       |              |
| 4  | 223.318/223.417     |                     | 100         | C              | PR/NOM         | 10.000.000    |                       |                       |              |
| 4  | 225.382/225.640     |                     | 249         | C              | PR/NOM         | 24.900.000    |                       |                       |              |
| 4  | 223.570/223.669     |                     | 100         | C              | PR/NOM         | 10.000.000    |                       |                       |              |
| 4  | 223.670/223.769     |                     | 100         | C              | PR/NOM         | 10.000.000    |                       |                       |              |
| 4  | 223.858/223.957     |                     | 100         | C              | PR/NOM         | 10.000.000    |                       |                       |              |
| 4  | 223.958/224.004     |                     | 47          | C              | PR/NOM         | 4.700.000     |                       |                       |              |
| 4  | 224.042/224.341     |                     | 300         | C              | PR/NOM         | 30.000.000    |                       |                       |              |
| 4  | 224.342/224.541     |                     | 200         | C              | PR/NOM         | 20.000.000    |                       |                       |              |
| 4  | 224.542/224.578     |                     | 37          | C              | PR/NOM         | 3.700.000     |                       |                       |              |
| 4  | 224.641/224.740     |                     | 100         | C              | PR/NOM         | 10.000.000    |                       |                       |              |
| 4  | 225.676/226.675     |                     | 1.000       | C              | PR/NOM         | 100.000.000   |                       |                       |              |
| 4  | 228.176/228.225     |                     | 50          | C              | PR/NOM         | 5.000.000     |                       |                       |              |
| 4  | 228.251/229.998     |                     | 1.748       | C              | PR/NOM         | 174.800.000   |                       |                       |              |
| 6  | 274.001/274.342     |                     | 342         | C              | PR/NOM         | 34.200.000    |                       |                       |              |
| 6  | 284.116/284.415     |                     | 300         | C              | PR/NOM         | 30.000.000    |                       |                       |              |
| 6  | 284.416/284.430     |                     | 15          | C              | PR/NOM         | 1.500.000     |                       |                       |              |
| 6  | 290.975/291.014     |                     | 40          | C              | PR/NOM         | 4.000.000     |                       |                       |              |
| 6  | 300.873/301.372     |                     | 500         | C              | PR/NOM         | 50.000.000    |                       |                       |              |
| 6  | 301.423/301.622     |                     | 200         | C              | PR/NOM         | 20.000.000    |                       |                       |              |
| 6  | 302.633/302.732     |                     | 100         | C              | PR/NOM         | 10.000.000    |                       |                       |              |
| 6  | 304.193/304.392     |                     | 200         | C              | PR/NOM         | 20.000.000    |                       |                       |              |
| 6  | 304.993/305.022     |                     | 30          | C              | PR/NOM         | 3.000.000     |                       |                       |              |
| 8  | 407.308/408.488     |                     | 1.181       | C              | PR/NOM         | 118.100.000   |                       |                       |              |
| 8  | 416.287/416.586     |                     | 300         | C              | PR/NOM         | 30.000.000    |                       |                       |              |
| 11 | 468.453/468.522     |                     | 70          | C              | PR/NOM         | 7.000.000     |                       |                       |              |
| 11 | 469.884/471.105     |                     | 1.222       | C              | PR/NOM         | 122.200.000   |                       |                       |              |
| 11 | 474.423/474.573     |                     | 151         | C              | PR/NOM         | 15.100.000    |                       |                       |              |
| 11 | 474.624/474.673     |                     | 50          | C              | PR/NOM         | 5.000.000     |                       |                       |              |
| 11 | 474.751/474.900     |                     | 150         | C              | PR/NOM         | 15.000.000    |                       |                       |              |
| 14 | 665.391/667.552     |                     | 2.162       | C              | PR/NOM         | 216.200.000   |                       |                       |              |
| 14 | 672.951/673.130     |                     | 180         | C              | PR/NOM         | 18.000.000    |                       |                       |              |
| 14 | 673.321/673.370     |                     | 50          | C              | PR/NOM         | 5.000.000     |                       |                       |              |
| 14 | 684.811/687.310     |                     | 2.500       | C              | PR/NOM         | 250.000.000   |                       |                       |              |
| 14 | 687.411/687.436     |                     | 26          | C              | PR/NOM         | 2.600.000     |                       |                       |              |
| 14 | 681.901/682.100     |                     | 200         | C              | PR/NOM         | 20.000.000    |                       |                       |              |
| 14 | 682.101/682.184     |                     | 84          | C              | PR/NOM         | 8.400.000     |                       |                       |              |
| 14 | 693.414/693.463     |                     | 50          | C              | PR/NOM         | 5.000.000     |                       |                       |              |



nicolas gonzalez oddone s.a.e.c.a.




**nicolas gonzalez oddone s.a.e.c.a.**  
**IMPORTACIONES - REPRESENTACIONES**

RCA. DOMINICANA N° 1607 (Acceso por Av. Artigas)  
 Asunción - Paraguay - Tel. (021) 288 0000 - Fax: 213 130

CENTRO DE DISTRIBUCIÓN: Tel.: (021) 2880402 Logística -  
 (021) 2880403 Facturación - (021) 2880304 Servicio Técnico  
 Avda. Avelino Martínez c/ Brasil - San Lorenzo  
 Pág Web: www.ngosaeca.com.py  
 E-mail: servicios@ngosaeca.com.py  
 marketing@ngosaeca.com.py - administrac@ngosaeca.com.py

| N° | ACCIONISTAS          | SERIE  | N° ACCIONES                | CANT.ACC. | CLASE         | TIPO           | MONTO         | % PA.CAP.INT. |             |  |
|----|----------------------|--------|----------------------------|-----------|---------------|----------------|---------------|---------------|-------------|--|
| 1  | MAURO E. GONZALEZ R. | 14     | 693.489/693.490            | 2         | C             | PR/NOM         | 200.000       |               |             |  |
|    |                      | 14     | 693.999/694.198            | 200       | C             | PR/NOM         | 20.000.000    |               |             |  |
|    |                      | 17     | 941.384/942.383            | 1.000     | C             | PR/NOM         | 100.000.000   |               |             |  |
|    |                      | 17     | 942.884/943.070            | 187       | C             | PR/NOM         | 18.700.000    |               |             |  |
|    |                      | 17     | 957.380/958.088            | 689       | C             | PR/NOM         | 68.900.000    |               |             |  |
|    |                      | 17     | 979.438/979.744            | 307       | C             | PR/NOM         | 30.700.000    |               |             |  |
|    |                      | 17     | 982.559/983.374            | 815       | C             | PR/NOM         | 81.500.000    |               |             |  |
|    |                      | 17     | 997.872/998.547            | 676       | C             | PR/NOM         | 67.600.000    |               |             |  |
|    |                      | 20     | 1.426.896/1.429.804        | 2.909     | C             | PR/NOM         | 290.900.000   |               |             |  |
|    |                      | 20     | 1.467.847/1.472.502        | 4.656     | C             | PR/NOM         | 465.600.000   |               |             |  |
|    |                      | 23     | 1.910.001/1.915.463        | 5.463     | C             | PR/NOM         | 546.300.000   |               |             |  |
|    |                      | 23     | 1.922.789/1.930.113        | 7.325     | C             | PR/NOM         | 732.500.000   |               |             |  |
|    |                      | 23     | 1.948.267/1.970.892        | 22.626    | C             | PR/NOM         | 2.262.800.000 |               |             |  |
|    |                      | 29     | 2.670.137/2.677.708        | 7.572     | C             | PR/NOM         | 757.200.000   |               |             |  |
|    |                      |        |                            |           | 69.864        |                |               | 6.986.400.000 | 2,59        |  |
|    |                      | 3      | MONTSERRAT G. DE CABALLERO | 1         | 10.001/10.006 | 6              | A             | OR/NOM        | 600.000     |  |
|    |                      |        |                            | 1         | 15.007/19.006 | 4.000          | A             | OR/NOM        | 400.000.000 |  |
|    |                      |        |                            | 1         | 19.107/19.156 | 50             | A             | OR/NOM        | 5.000.000   |  |
|    |                      |        |                            | 1         | 20.178/20.611 | 434            | A             | OR/NOM        | 43.400.000  |  |
|    |                      |        |                            | 1         | 20.612/20.702 | 91             | A             | OR/NOM        | 9.100.000   |  |
| 1  | 27.703/28.352        |        |                            | 650       | A             | OR/NOM         | 65.000.000    |               |             |  |
| 1  | 38.552/42.551        |        |                            | 4.000     | A             | OR/NOM         | 400.000.000   |               |             |  |
| 1  | 44.307/44.333        |        |                            | 27        | A             | OR/NOM         | 2.700.000     |               |             |  |
| 1  | 49.834/49.933        |        |                            | 100       | A             | OR/NOM         | 10.000.000    |               |             |  |
| 1  | 49.934/50.000        |        |                            | 67        | A             | OR/NOM         | 6.700.000     |               |             |  |
| 2  | 97.276/97.283        |        |                            | 8         | A             | OR/NOM         | 800.000       |               |             |  |
| 2  | 117.441/128.947      |        |                            | 11.507    | A             | OR/NOM         | 1.150.700.000 |               |             |  |
| 2  | 147.929/147.974      |        |                            | 46        | A             | OR/NOM         | 4.600.000     |               |             |  |
| 7  | 373.016/379.015      |        |                            | 6.000     | A             | OR/NOM         | 600.000.000   |               |             |  |
| 9  | 445.574/447.942      |        |                            | 2.369     | A             | OR/NOM         | 236.900.000   |               |             |  |
| 12 | 493.238/493.397      |        |                            | 160       | A             | OR/NOM         | 16.000.000    |               |             |  |
| 12 | 517.552/521.324      |        |                            | 3.773     | A             | OR/NOM         | 377.300.000   |               |             |  |
| 12 | 528.961/528.967      |        |                            | 7         | A             | OR/NOM         | 700.000       |               |             |  |
| 12 | 580.360/584.940      |        |                            | 4.581     | A             | OR/NOM         | 458.100.000   |               |             |  |
| 15 | 715.741/718.479      |        |                            | 2.739     | A             | OR/NOM         | 273.900.000   |               |             |  |
| 15 | 751.958/752.417      |        |                            | 460       | A             | OR/NOM         | 46.000.000    |               |             |  |
| 15 | 790.360/796.293      |        |                            | 5.934     | A             | OR/NOM         | 593.400.000   |               |             |  |
| 15 | 841.130/844.075      |        |                            | 2.946     | A             | OR/NOM         | 294.600.000   |               |             |  |
| 18 | 1.036.286/1.042.211  |        |                            | 5.926     | A             | OR/NOM         | 592.600.000   |               |             |  |
| 18 | 1.063.211/1.064.062  |        |                            | 852       | A             | OR/NOM         | 85.200.000    |               |             |  |
| 18 | 1.074.063/1.084.062  |        |                            | 10.000    | A             | OR/NOM         | 1.000.000.000 |               |             |  |
| 18 | 1.084.063/1.088.435  |        |                            | 4.373     | A             | OR/NOM         | 437.300.000   |               |             |  |
| 18 | 1.134.260/1.141.425  | 7.166  | A                          | OR/NOM    | 716.600.000   |                |               |               |             |  |
| 18 | 1.175.758/1.185.757  | 10.000 | A                          | OR/NOM    | 1.000.000.000 |                |               |               |             |  |
| 18 | 1.205.758/1.215.757  | 10.000 | A                          | OR/NOM    | 1.000.000.000 |                |               |               |             |  |
| 18 | 1.215.758/1.225.757  | 10.000 | A                          | OR/NOM    | 1.000.000.000 |                |               |               |             |  |
| 18 | 1.225.758/1.235.757  | 10.000 | A                          | OR/NOM    | 1.000.000.000 |                |               |               |             |  |
| 18 | 1.235.758/1.242.011  | 6.254  | A                          | OR/NOM    | 625.400.000   |                |               |               |             |  |
| 18 | 1.283.192/1.298.000  | 4.809  | A                          | OR/NOM    | 480.900.000   |                |               |               |             |  |
| 21 | 1.500.001/1.504.174  | 4.174  | A                          | OR/NOM    | 417.400.000   |                |               |               |             |  |
| 21 | 1.522.141/1.532.140  | 10.000 | A                          | OR/NOM    | 1.000.000.000 |                |               |               |             |  |
| 21 | 1.532.141/1.542.140  | 10.000 | A                          | OR/NOM    | 1.000.000.000 |                |               |               |             |  |
| 21 | 1.542.141/1.552.140  | 10.000 | A                          | OR/NOM    | 1.000.000.000 |                |               |               |             |  |
| 21 | 1.552.141/1.562.140  | 10.000 | A                          | OR/NOM    | 1.000.000.000 |                |               |               |             |  |
| 21 | 1.562.141/1.572.140  | 10.000 | A                          | OR/NOM    | 1.000.000.000 |                |               |               |             |  |
| 21 | 1.572.141/1.575.265  | 3.125  | A                          | OR/NOM    | 312.500.000   |                |               |               |             |  |
| 21 | 1.659.695/1.673.827  | 14.133 | A                          | OR/NOM    | 1.413.300.000 |                |               |               |             |  |
| 24 | 2.049.388/2.064.315  | 14.928 | A                          | OR/NOM    | 1.492.800.000 |                |               |               |             |  |
| 24 | 2.274.892/2.283.261  | 8.370  | A                          | OR/NOM    | 837.000.000   |                |               |               |             |  |
| 27 | 2.580.634/2.593.412  | 12.779 | A                          | OR/NOM    | 1.277.900.000 |                |               |               |             |  |
|    |                      |        | 236.844                    |           |               | 23.684.400.000 | 8,78          |               |             |  |
| 4  |                      | 3      | 168.306/168.375            | 70        | B             | OR/NOM         | 7.000.000     |               |             |  |
|    |                      | 3      | 168.876/168.945            | 70        | B             | OR/NOM         | 7.000.000     |               |             |  |
|    |                      | 3      | 172.311/172.360            | 50        | B             | OR/NOM         | 5.000.000     |               |             |  |
|    |                      | 3      | 206.918/207.460            | 543       | B             | OR/NOM         | 54.300.000    |               |             |  |
|    |                      | 3      | 207.883/207.901            | 19        | B             | OR/NOM         | 1.900.000     |               |             |  |
|    |                      | 3      | 208.302/208.342            | 41        | B             | OR/NOM         | 4.100.000     |               |             |  |
|    |                      | 5      | 230.001/234.064            | 4.064     | B             | OR/NOM         | 406.400.000   |               |             |  |
|    |                      | 10     | 456.343/456.431            | 89        | B             | OR/NOM         | 8.900.000     |               |             |  |
|    |                      | 10     | 462.912/463.458            | 547       | B             | OR/NOM         | 54.700.000    |               |             |  |
|    |                      | 15     | 615.036/615.059            | 24        | B             | OR/NOM         | 2.400.000     |               |             |  |
|    |                      | 13     | 625.488/626.346            | 879       | B             | OR/NOM         | 87.900.000    |               |             |  |
|    |                      | 13     | 635.205/635.298            | 94        | B             | OR/NOM         | 9.400.000     |               |             |  |
|    |                      | 13     | 647.941/649.007            | 1.067     | B             | OR/NOM         | 106.700.000   |               |             |  |
|    |                      | 16     | 886.550/887.185            | 636       | B             | OR/NOM         | 63.600.000    |               |             |  |
|    |                      | 16     | 897.458/897.740            | 283       | B             | OR/NOM         | 28.300.000    |               |             |  |
|    |                      | 16     | 914.055/915.431            | 1.377     | B             | OR/NOM         | 137.700.000   |               |             |  |
|    |                      | 16     | 930.894/931.577            | 684       | B             | OR/NOM         | 68.400.000    |               |             |  |
|    |                      | 16     | 932.946/937.945            | 5.000     | B             | OR/NOM         | 500.000.000   |               |             |  |
|    |                      | 19     | 1.316.510/1.317.884        | 1.375     | B             | OR/NOM         | 137.500.000   |               |             |  |
|    |                      | 19     | 1.320.635/1.330.634        | 10.000    | B             | OR/NOM         | 1.000.000.000 |               |             |  |
|    |                      | 19     | 1.351.549/1.353.211        | 1.663     | B             | OR/NOM         | 166.300.000   |               |             |  |
|    |                      | 19     | 1.375.588/1.381.458        | 5.871     | B             | OR/NOM         | 587.100.000   |               |             |  |
|    |                      | 22     | 1.798.001/1.801.000        | 3.000     | B             | OR/NOM         | 300.000.000   |               |             |  |
|    |                      | 22     | 1.824.519/1.827.109        | 2.591     | B             | OR/NOM         | 259.100.000   |               |             |  |
| 22 | 1.832.292/1.842.291  | 10.000 | B                          | OR/NOM    | 1.000.000.000 |                |               |               |             |  |
| 22 | 1.887.857/1.891.932  | 4.076  | B                          | OR/NOM    | 407.600.000   |                |               |               |             |  |
| 25 | 2.348.777/2.353.081  | 4.305  | B                          | OR/NOM    | 430.500.000   |                |               |               |             |  |
| 25 | 2.401.289/2.404.192  | 2.904  | B                          | OR/NOM    | 290.400.000   |                |               |               |             |  |
| 28 | 2.647.165/2.652.109  | 4.945  | B                          | OR/NOM    | 494.500.000   |                |               |               |             |  |
|    |                      |        | 66.267                     |           |               | 6.626.700.000  | 2,46          |               |             |  |
| 4  |                      | 4      | 208.789/208.797            | 9         | C             | PR/NOM         | 900.000       |               |             |  |
|    |                      | 4      | 209.014/209.513            | 500       | C             | PR/NOM         | 50.000.000    |               |             |  |
|    |                      | 4      | 210.194/210.201            | 8         | C             | PR/NOM         | 800.000       |               |             |  |
|    |                      | 4      | 210.345/210.384            | 40        | C             | PR/NOM         | 4.000.000     |               |             |  |
|    |                      | 4      | 213.018/213.028            | 11        | C             | PR/NOM         | 1.100.000     |               |             |  |
|    |                      | 4      | 213.265/213.274            | 32        | C             | PR/NOM         | 3.200.000     |               |             |  |
|    |                      | 4      | 213.866/213.705            | 10        | C             | PR/NOM         | 1.000.000     |               |             |  |
|    |                      | 4      | 214.122/214.161            | 40        | C             | PR/NOM         | 4.000.000     |               |             |  |
| 4  | 214.162/214.167      | 6      | C                          | PR/NOM    | 600.000       |                |               |               |             |  |



nicolas gonzalez oddone s.a.e.c.a.



**nicolas gonzalez oddone s.a.e.c.a.**  
**IMPORTACIONES - REPRESENTACIONES**

RCA. DOMINICANA Nº 1607 (Acceso por Av. Artigas)  
 Asunción - Paraguay - Tel. (021) 288 0000 - Fax: 213 130

CENTRO DE DISTRIBUCIÓN: Tel.: (021) 2880402 Logística -  
 (021) 2880403 Facturación - (021) 2880304 Servicio Técnico  
 Ayda. Avelino Martínez c/ Brasil - San Lorenzo  
 Pág Web: www.ngosaeca.com.py  
 E-mail: servicios@ngosaeca.com.py  
 marketing@ngosaeca.com.py - administrac@ngosaeca.com.py

| Nº | ACCIONISTAS                 | SERIE               | Nº ACCIONES | CANT.ACC.     | CLASE  | TIPO          | MONTO                | % PA.CAP.INT. |
|----|-----------------------------|---------------------|-------------|---------------|--------|---------------|----------------------|---------------|
| 4  | MONTESERRAT G. DE CABALLERO | 214.278/214.292     |             | 15            | C      | PR/NOM        | 1.500.000            |               |
| 4  |                             | 214.293/214.492     |             | 200           | C      | PR/NOM        | 20.000.000           |               |
| 4  |                             | 214.693/214.702     |             | 10            | C      | PR/NOM        | 1.000.000            |               |
| 4  |                             | 214.718/215.217     |             | 500           | C      | PR/NOM        | 50.000.000           |               |
| 4  |                             | 215.218/215.717     |             | 500           | C      | PR/NOM        | 50.000.000           |               |
| 4  |                             | 219.778/219.817     |             | 40            | C      | PR/NOM        | 4.000.000            |               |
| 4  |                             | 221.068/221.092     |             | 25            | C      | PR/NOM        | 2.500.000            |               |
| 4  |                             | 222.905/222.912     |             | 8             | C      | PR/NOM        | 800.000              |               |
| 4  |                             | 222.953/222.976     |             | 24            | C      | PR/NOM        | 2.400.000            |               |
| 4  |                             | 223.149/223.172     |             | 24            | C      | PR/NOM        | 2.400.000            |               |
| 4  |                             | 223.210/223.245     |             | 36            | C      | PR/NOM        | 3.600.000            |               |
| 4  |                             | 223.462/223.491     |             | 30            | C      | PR/NOM        | 3.000.000            |               |
| 4  |                             | 223.498/223.527     |             | 30            | C      | PR/NOM        | 3.000.000            |               |
| 4  |                             | 223.770/223.785     |             | 16            | C      | PR/NOM        | 1.600.000            |               |
| 6  |                             | 274.343/274.933     |             | 591           | C      | PR/NOM        | 59.100.000           |               |
| 6  |                             | 278.116/279.115     |             | 1.000         | C      | PR/NOM        | 100.000.000          |               |
| 6  |                             | 279.116/280.115     |             | 1.000         | C      | PR/NOM        | 100.000.000          |               |
| 6  |                             | 280.116/281.115     |             | 1.000         | C      | PR/NOM        | 100.000.000          |               |
| 6  |                             | 281.116/282.115     |             | 1.000         | C      | PR/NOM        | 100.000.000          |               |
| 6  |                             | 282.116/283.115     |             | 1.000         | C      | PR/NOM        | 100.000.000          |               |
| 6  |                             | 283.116/284.115     |             | 1.000         | C      | PR/NOM        | 100.000.000          |               |
| 6  |                             | 294.417/294.456     |             | 40            | C      | PR/NOM        | 4.000.000            |               |
| 6  |                             | 294.457/294.460     |             | 4             | C      | PR/NOM        | 400.000              |               |
| 6  |                             | 302.003/302.202     |             | 200           | C      | PR/NOM        | 20.000.000           |               |
| 6  |                             | 302.533/302.632     |             | 100           | C      | PR/NOM        | 10.000.000           |               |
| 8  |                             | 391.171/394.170     |             | 3.000         | C      | PR/NOM        | 300.000.000          |               |
| 8  |                             | 394.171/397.170     |             | 3.000         | C      | PR/NOM        | 300.000.000          |               |
| 8  |                             | 402.071/402.123     |             | 53            | C      | PR/NOM        | 5.300.000            |               |
| 8  |                             | 408.489/408.908     |             | 420           | C      | PR/NOM        | 42.000.000           |               |
| 11 |                             | 471.106/471.266     |             | 161           | C      | PR/NOM        | 16.100.000           |               |
| 11 |                             | 472.600/472.649     |             | 50            | C      | PR/NOM        | 5.000.000            |               |
| 11 |                             | 474.724/474.743     |             | 20            | C      | PR/NOM        | 2.000.000            |               |
| 11 |                             | 474.744/474.749     |             | 6             | C      | PR/NOM        | 600.000              |               |
| 11 |                             | 474.901/474.915     |             | 15            | C      | PR/NOM        | 1.500.000            |               |
| 11 |                             | 475.182/475.201     |             | 20            | C      | PR/NOM        | 2.000.000            |               |
| 14 |                             | 662.908/663.207     |             | 300           | C      | PR/NOM        | 30.000.000           |               |
| 14 |                             | 667.553/667.816     |             | 264           | C      | PR/NOM        | 26.400.000           |               |
| 14 |                             | 672.618/672.642     |             | 25            | C      | PR/NOM        | 2.500.000            |               |
| 14 |                             | 672.668/672.670     |             | 3             | C      | PR/NOM        | 300.000              |               |
| 14 |                             | 673.131/673.180     |             | 50            | C      | PR/NOM        | 5.000.000            |               |
| 14 |                             | 673.371/673.400     |             | 30            | C      | PR/NOM        | 3.000.000            |               |
| 14 |                             | 673.481/673.490     |             | 10            | C      | PR/NOM        | 1.000.000            |               |
| 14 |                             | 687.437/687.756     |             | 320           | C      | PR/NOM        | 32.000.000           |               |
| 14 |                             | 694.199/694.348     |             | 150           | C      | PR/NOM        | 15.000.000           |               |
| 14 |                             | 694.762/696.761     |             | 2000          | C      | PR/NOM        | 200.000.000          |               |
| 17 |                             | 943.071/943.314     |             | 244           | C      | PR/NOM        | 24.400.000           |               |
| 17 |                             | 947.380/952.379     |             | 5.000         | C      | PR/NOM        | 500.000.000          |               |
| 17 |                             | 965.379/965.908     |             | 530           | C      | PR/NOM        | 53.000.000           |               |
| 17 |                             | 983.375/983.637     |             | 263           | C      | PR/NOM        | 26.300.000           |               |
| 17 |                             | 984.756/984.816     |             | 61            | C      | PR/NOM        | 6.100.000            |               |
| 20 |                             | 1.407.850/1.408.378 |             | 529           | C      | PR/NOM        | 52.900.000           |               |
| 20 |                             | 1.410.627/1.410.748 |             | 122           | C      | PR/NOM        | 12.200.000           |               |
| 20 |                             | 1.438.635/1.439.274 |             | 640           | C      | PR/NOM        | 64.000.000           |               |
| 20 |                             | 1.441.992/1.442.139 |             | 148           | C      | PR/NOM        | 14.800.000           |               |
| 20 |                             | 1.472.503/1.473.177 |             | 675           | C      | PR/NOM        | 67.500.000           |               |
| 20 |                             | 1.473.044/1.476.199 |             | 156           | C      | PR/NOM        | 15.600.000           |               |
| 20 |                             | 1.484.043/1.500.000 |             | 15.958        | C      | PR/NOM        | 1.595.800.000        |               |
| 20 |                             | 1.930.114/1.931.174 |             | 1.061         | C      | PR/NOM        | 106.100.000          |               |
| 23 |                             | 1.986.367/1.987.487 |             | 1.121         | C      | PR/NOM        | 112.100.000          |               |
| 26 | 2.471.726/2.473.506         |                     | 1.781       | C             | PR/NOM | 178.100.000   |                      |               |
| 29 | 2.677.709/2.681.511         |                     | 3.803       | C             | PR/NOM | 380.300.000   |                      |               |
|    |                             |                     |             | <b>51.078</b> |        |               | <b>5.107.800.000</b> | <b>1,89</b>   |
| 4  | BEATRIZ GONZALEZ DE BOSIO   | 19.178/20.177       |             | 1.000         | A      | OR/NOM        | 100.000.000          |               |
| 1  |                             | 25.703/27.702       |             | 2.000         | A      | OR/NOM        | 200.000.000          |               |
| 2  |                             | 128.948/140.454     |             | 11.507        | A      | OR/NOM        | 1.150.700.000        |               |
| 2  |                             | 150.021/150.420     |             | 400           | A      | OR/NOM        | 40.000.000           |               |
| 7  |                             | 379.016/385.015     |             | 6.000         | A      | OR/NOM        | 600.000.000          |               |
| 7  |                             | 391.116/391.170     |             | 55            | A      | OR/NOM        | 5.500.000            |               |
| 9  |                             | 447.943/450.311     |             | 2.369         | A      | OR/NOM        | 236.900.000          |               |
| 12 |                             | 521.325/525.097     |             | 3.773         | A      | OR/NOM        | 377.300.000          |               |
| 12 |                             | 528.968/533.967     |             | 5.000         | A      | OR/NOM        | 500.000.000          |               |
| 12 |                             | 533.968/538.967     |             | 5.000         | A      | OR/NOM        | 500.000.000          |               |
| 12 |                             | 538.968/543.967     |             | 5.000         | A      | OR/NOM        | 500.000.000          |               |
| 12 |                             | 543.968/548.967     |             | 5.000         | A      | OR/NOM        | 500.000.000          |               |
| 12 |                             | 548.968/550.967     |             | 2.000         | A      | OR/NOM        | 200.000.000          |               |
| 12 |                             | 550.968/551.023     |             | 56            | A      | OR/NOM        | 5.600.000            |               |
| 12 |                             | 584.941/589.521     |             | 4.581         | A      | OR/NOM        | 458.100.000          |               |
| 12 |                             | 594.153/594.202     |             | 50            | A      | OR/NOM        | 5.000.000            |               |
| 12 |                             | 594.222/599.221     |             | 5.000         | A      | OR/NOM        | 500.000.000          |               |
| 12 |                             | 599.222/604.221     |             | 5.000         | A      | OR/NOM        | 500.000.000          |               |
| 12 |                             | 604.222/607.221     |             | 3.000         | A      | OR/NOM        | 300.000.000          |               |
| 15 |                             | 718.480/721.218     |             | 2.739         | A      | OR/NOM        | 273.900.000          |               |
| 15 |                             | 723.958/728.957     |             | 5.000         | A      | OR/NOM        | 500.000.000          |               |
| 15 | 728.958/733.957             |                     | 5.000       | A             | OR/NOM | 500.000.000   |                      |               |
| 15 | 733.958/738.957             |                     | 5.000       | A             | OR/NOM | 500.000.000   |                      |               |
| 15 | 738.958/743.957             |                     | 5.000       | A             | OR/NOM | 500.000.000   |                      |               |
| 15 | 743.958/748.957             |                     | 5.000       | A             | OR/NOM | 500.000.000   |                      |               |
| 15 | 748.958/751.957             |                     | 3.000       | A             | OR/NOM | 300.000.000   |                      |               |
| 15 | 796.294/802.227             |                     | 5.934       | A             | OR/NOM | 593.400.000   |                      |               |
| 15 | 808.162/813.161             |                     | 5.000       | A             | OR/NOM | 500.000.000   |                      |               |
| 15 | 813.162/818.161             |                     | 5.000       | A             | OR/NOM | 500.000.000   |                      |               |
| 15 | 818.162/822.161             |                     | 4.000       | A             | OR/NOM | 400.000.000   |                      |               |
| 15 | 844.076/847.021             |                     | 2.946       | A             | OR/NOM | 294.600.000   |                      |               |
| 15 | 849.968/859.967             |                     | 10.000      | A             | OR/NOM | 1.000.000.000 |                      |               |
| 15 | 859.968/864.967             |                     | 5.000       | A             | OR/NOM | 500.000.000   |                      |               |
| 15 | 864.968/869.967             |                     | 5.000       | A             | OR/NOM | 500.000.000   |                      |               |
| 15 | 869.968/874.967             |                     | 5.000       | A             | OR/NOM | 500.000.000   |                      |               |
| 18 | 1.042.212/1.048.137         |                     | 5.928       | A             | OR/NOM | 592.600.000   |                      |               |
| 18 | 1.054.063/1.064.062         |                     | 9.148       | A             | OR/NOM | 914.800.000   |                      |               |
| 18 | 1.141.426/1.148.591         |                     | 7.166       | A             | OR/NOM | 716.600.000   |                      |               |
| 18 | 1.185.758/1.195.757         |                     | 10.000      | A             | OR/NOM | 1.000.000.000 |                      |               |
| 21 | 1.504.175/1.513.157         |                     | 8.983       | A             | OR/NOM | 898.300.000   |                      |               |
| 21 | 1.673.828/1.687.980         |                     | 14.133      | A             | OR/NOM | 1.413.300.000 |                      |               |



nicolas gonzalez oddone s.a.e.c.a.

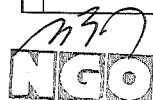


**nicolas gonzalez oddone s.a.e.c.a.**  
**IMPORTACIONES - REPRESENTACIONES**

RCA. DOMINICANA N° 1607 (Acceso por Av. Artigas)  
 Asunción - Paraguay - Tel. (021) 288 0000 - Fax: 213 130

CENTRO DE DISTRIBUCIÓN: Tel.: (021) 2880402 Logística -  
 (021) 2880403 Facturación - (021) 2880304 Servicio Técnico  
 Avda. Avelino Martínez c/ Brasil - San Lorenzo  
 Pág Web: www.ngosaeca.com.py  
 E-mail: servicios@ngosaeca.com.py  
 marketing@ngosaeca.com.py - administrac@ngosaeca.com.py

| N° | ACCIONISTAS               | SERIE | N° ACCIONES         | CANT.ACC.      | CLASE | TIPO   | MONTO                 | % PA.CAP.INT. |
|----|---------------------------|-------|---------------------|----------------|-------|--------|-----------------------|---------------|
|    | BEATRIZ GONZALEZ DE BOSIO | 24    | 2,064.316/2,079.243 | 14.928         | A     | OR/NOM | 1,492,800.000         |               |
|    |                           | 24    | 2,283.262/2,291.631 | 8.370          | A     | OR/NOM | 837,000.000           |               |
|    |                           | 27    | 2,593.413/2,606.191 | 12.779         | A     | OR/NOM | 1,277,900.000         |               |
|    |                           |       |                     | <b>236.843</b> |       |        | <b>23,684,300.000</b> | <b>8,78</b>   |
|    |                           | 3     | 165.341/167.340     | 2.000          | B     | OR/NOM | 200,000.000           |               |
|    |                           | 3     | 167.341/167.840     | 500            | B     | OR/NOM | 50,000.000            |               |
|    |                           | 3     | 167.841/167.905     | 64             | B     | OR/NOM | 6,400.000             |               |
|    |                           | 3     | 168.379/168.875     | 500            | B     | OR/NOM | 50,000.000            |               |
|    |                           | 3     | 168.946/170.945     | 2.000          | B     | OR/NOM | 200,000.000           |               |
|    |                           | 3     | 171.411/171.910     | 500            | B     | OR/NOM | 50,000.000            |               |
|    |                           | 3     | 172.361             | 1              | B     | OR/NOM | 100,000.000           |               |
|    |                           | 3     | 184.099/186.098     | 2.000          | B     | OR/NOM | 200,000.000           |               |
|    |                           | 3     | 186.099/188.098     | 2.000          | B     | OR/NOM | 200,000.000           |               |
|    |                           | 5     | 234.065/238.147     | 4.083          | B     | OR/NOM | 408,300.000           |               |
|    |                           | 5     | 242.231/247.230     | 5.000          | B     | OR/NOM | 500,000.000           |               |
|    |                           | 5     | 247.231/252.230     | 5.000          | B     | OR/NOM | 500,000.000           |               |
|    |                           | 5     | 252.231/253.930     | 1.700          | B     | OR/NOM | 170,000.000           |               |
|    |                           | 10    | 452.743/453.742     | 1.000          | B     | OR/NOM | 100,000.000           |               |
|    |                           | 10    | 453.743/454.742     | 1.000          | B     | OR/NOM | 100,000.000           |               |
|    |                           | 10    | 454.743/455.742     | 1.000          | B     | OR/NOM | 100,000.000           |               |
|    |                           | 10    | 463.459/464.005     | 547            | B     | OR/NOM | 54,700.000            |               |
|    |                           | 13    | 609.136/611.135     | 2.000          | B     | OR/NOM | 200,000.000           |               |
|    |                           | 13    | 611.136/613.135     | 2.000          | B     | OR/NOM | 200,000.000           |               |
|    |                           | 13    | 613.136/614.135     | 1.000          | B     | OR/NOM | 100,000.000           |               |
|    |                           | 13    | 626.347/627.225     | 879            | B     | OR/NOM | 87,900.000            |               |
|    |                           | 13    | 649.008/650.074     | 1.067          | B     | OR/NOM | 106,700.000           |               |
|    |                           | 16    | 887.186/887.821     | 636            | B     | OR/NOM | 83,600.000            |               |
|    |                           | 16    | 915.432/916.808     | 1.377          | B     | OR/NOM | 137,700.000           |               |
|    |                           | 16    | 931.578/932.261     | 684            | B     | OR/NOM | 68,400.000            |               |
|    |                           | 19    | 1.317.885/1.319.259 | 1.375          | B     | OR/NOM | 137,500.000           |               |
|    |                           | 19    | 1.353.212/1.354.874 | 1.663          | B     | OR/NOM | 166,300.000           |               |
|    |                           | 19    | 1.381.459/1.387.329 | 5.871          | B     | OR/NOM | 587,100.000           |               |
|    |                           | 22    | 1.827.110/1.829.700 | 2.591          | B     | OR/NOM | 259,100.000           |               |
|    |                           | 22    | 1.891.933/1.896.008 | 4.076          | B     | OR/NOM | 407,600.000           |               |
|    |                           | 25    | 2.353.082/2.357.386 | 4.305          | B     | OR/NOM | 430,500.000           |               |
|    |                           | 25    | 2.404.193/2.407.096 | 2.904          | B     | OR/NOM | 290,400.000           |               |
|    |                           | 28    | 2.652.110/2.657.054 | 4.945          | B     | OR/NOM | 494,500.000           |               |
|    |                           |       |                     | <b>66.268</b>  |       |        | <b>6,626,800.000</b>  | <b>2,46</b>   |
|    |                           | 4     | 211.943/212.242     | 300            | C     | PR/NOM | 30,000.000            |               |
|    |                           | 4     | 212.243/212.542     | 300            | C     | PR/NOM | 30,000.000            |               |
|    |                           | 4     | 212.543/212.742     | 200            | C     | PR/NOM | 20,000.000            |               |
|    |                           | 4     | 212.743/212.942     | 200            | C     | PR/NOM | 20,000.000            |               |
|    |                           | 4     | 213.183/213.214     | 32             | C     | PR/NOM | 3,200.000             |               |
|    |                           | 4     | 216.818/216.837     | 20             | C     | PR/NOM | 2,000.000             |               |
|    |                           | 4     | 217.143/217.192     | 50             | C     | PR/NOM | 5,000.000             |               |
|    |                           | 4     | 219.918/220.217     | 300            | C     | PR/NOM | 30,000.000            |               |
|    |                           | 4     | 220.218/220.417     | 200            | C     | PR/NOM | 20,000.000            |               |
|    |                           | 4     | 220.418/220.517     | 100            | C     | PR/NOM | 10,000.000            |               |
|    |                           | 4     | 220.518/220.617     | 100            | C     | PR/NOM | 10,000.000            |               |
|    |                           | 6     | 274.934/275.524     | 591            | C     | PR/NOM | 59,100.000            |               |
|    |                           | 6     | 294.858/295.687     | 830            | C     | PR/NOM | 83,000.000            |               |
|    |                           | 6     | 296.188/296.487     | 300            | C     | PR/NOM | 30,000.000            |               |
|    |                           | 8     | 397.171/400.170     | 3.000          | C     | PR/NOM | 300,000.000           |               |
|    |                           | 8     | 400.171/401.170     | 1.000          | C     | PR/NOM | 100,000.000           |               |
|    |                           | 8     | 401.171/401.470     | 300            | C     | PR/NOM | 30,000.000            |               |
|    |                           | 8     | 401.471/401.520     | 50             | C     | PR/NOM | 5,000.000             |               |
|    |                           | 8     | 401.521/401.570     | 50             | C     | PR/NOM | 5,000.000             |               |
|    |                           | 8     | 401.571/401.620     | 50             | C     | PR/NOM | 5,000.000             |               |
|    |                           | 8     | 401.621/401.670     | 50             | C     | PR/NOM | 5,000.000             |               |
|    |                           | 8     | 401.671/401.720     | 50             | C     | PR/NOM | 5,000.000             |               |
|    |                           | 8     | 401.721/401.770     | 50             | C     | PR/NOM | 5,000.000             |               |
|    |                           | 8     | 401.771/401.820     | 50             | C     | PR/NOM | 5,000.000             |               |
|    |                           | 8     | 401.821/401.870     | 50             | C     | PR/NOM | 5,000.000             |               |
|    |                           | 8     | 401.871/401.920     | 50             | C     | PR/NOM | 5,000.000             |               |
|    |                           | 8     | 401.921/401.970     | 50             | C     | PR/NOM | 5,000.000             |               |
|    |                           | 8     | 401.971/402.020     | 50             | C     | PR/NOM | 5,000.000             |               |
|    |                           | 8     | 402.021/402.070     | 50             | C     | PR/NOM | 5,000.000             |               |
|    |                           | 8     | 408.909/409.218     | 310            | C     | PR/NOM | 31,000.000            |               |
|    |                           | 8     | 412.305/412.984     | 680            | C     | PR/NOM | 68,000.000            |               |
|    |                           | 8     | 416.598/417.047     | 450            | C     | PR/NOM | 45,000.000            |               |
|    |                           | 11    | 464.553/465.552     | 1.000          | C     | PR/NOM | 100,000.000           |               |
|    |                           | 11    | 465.553/466.552     | 1.000          | C     | PR/NOM | 100,000.000           |               |
|    |                           | 11    | 466.553/467.552     | 1.000          | C     | PR/NOM | 100,000.000           |               |
|    |                           | 11    | 471.267/471.386     | 120            | C     | PR/NOM | 12,000.000            |               |
|    |                           | 11    | 473.908/474.257     | 350            | C     | PR/NOM | 35,000.000            |               |
|    |                           | 14    | 656.408/657.407     | 1.000          | C     | PR/NOM | 100,000.000           |               |
|    |                           | 14    | 657.408/658.407     | 1.000          | C     | PR/NOM | 100,000.000           |               |
|    |                           | 14    | 658.408/659.407     | 1.000          | C     | PR/NOM | 100,000.000           |               |
|    |                           | 14    | 659.408/660.407     | 1.000          | C     | PR/NOM | 100,000.000           |               |
|    |                           | 14    | 660.408/661.407     | 1.000          | C     | PR/NOM | 100,000.000           |               |
|    |                           | 14    | 661.408/662.407     | 1.000          | C     | PR/NOM | 100,000.000           |               |
|    |                           | 14    | 667.817/668.009     | 193            | C     | PR/NOM | 19,300.000            |               |
|    |                           | 14    | 669.853/669.859     | 7              | C     | PR/NOM | 700.000               |               |
|    |                           | 14    | 671.130/671.149     | 20             | C     | PR/NOM | 2,000.000             |               |
|    |                           | 14    | 671.958/671.987     | 30             | C     | PR/NOM | 3,000.000             |               |
|    |                           | 14    | 672.643/672.667     | 25             | C     | PR/NOM | 2,500.000             |               |
|    |                           | 14    | 673.181/673.300     | 120            | C     | PR/NOM | 12,000.000            |               |
|    |                           | 14    | 673.311/673.320     | 10             | C     | PR/NOM | 1,000.000             |               |
|    |                           | 14    | 673.401/673.430     | 30             | C     | PR/NOM | 3,000.000             |               |
|    |                           | 14    | 673.491/673.500     | 10             | C     | PR/NOM | 1,000.000             |               |
|    |                           | 14    | 673.901/678.900     | 5000           | C     | PR/NOM | 500,000.000           |               |
|    |                           | 14    | 678.901/681.900     | 3000           | C     | PR/NOM | 300,000.000           |               |
|    |                           | 14    | 687.757/688.446     | 690            | C     | PR/NOM | 69,000.000            |               |
|    |                           | 14    | 693.002/693.015     | 14             | C     | PR/NOM | 1,400.000             |               |
|    |                           | 14    | 694.622/693.642     | 21             | C     | PR/NOM | 2,100.000             |               |
|    |                           | 14    | 694.390/694.489     | 100            | C     | PR/NOM | 10,000.000            |               |
|    |                           | 17    | 943.315/943.780     | 466            | C     | PR/NOM | 46,600.000            |               |
|    |                           | 17    | 963.909/966.918     | 1.010          | C     | PR/NOM | 101,000.000           |               |
|    |                           | 17    | 983.638/984.138     | 501            | C     | PR/NOM | 50,100.000            |               |
|    |                           | 20    | 1.408.379/1.409.386 | 1.008          | C     | PR/NOM | 100,800.000           |               |
|    |                           | 20    | 1.439.275/1.440.493 | 1.219          | C     | PR/NOM | 121,900.000           |               |
|    |                           | 20    | 1.449.575/1.463.190 | 13.616         | C     | PR/NOM | 1,361,600.000         |               |
|    |                           | 20    | 1.473.178/1.474.463 | 1.286          | C     | PR/NOM | 128,600.000           |               |



nicolas gonzalez oddone s.a.e.c.a.



nicolas gonzalez oddone s.a.e.c.a.  
IMPORTACIONES - REPRESENTACIONES

RCA. DOMINICANA N° 1607 (Acceso por Av. Artigas)  
Asunción - Paraguay - Tel. (021) 288 0000 - Fax: 213 130

CENTRO DE DISTRIBUCIÓN: Tel.: (021) 2880402 Logística -  
(021) 2880304 Facturación - (021) 2880304 Servicio Técnico  
Avda. Avelino Martínez c/Brasil - San Lorenzo  
Pag Web: www.ngosaeca.com.py  
E-mail: servicios@ngosaeca.com.py  
marketing@ngosaeca.com.py - administrac@ngosaeca.com.py

| N° | ACCIONISTAS               | SERIE | N° ACCIONES         | CANT.ACC. | CLASE | TIPO   | MONTO          | % P.A.CAP.INT. |
|----|---------------------------|-------|---------------------|-----------|-------|--------|----------------|----------------|
|    | BEATRIZ GONZALEZ DE BOSIO | 23    | 1.931.175/1.933.197 | 2.023     | C     | PR/NOM | 202.300.000    |                |
|    |                           | 23    | 1.935.685/1.935.929 | 245       | C     | PR/NOM | 24.500.000     |                |
|    |                           | 23    | 1.987.488/1.989.624 | 2.137     | C     | PR/NOM | 213.700.000    |                |
|    |                           | 23    | 1.992.251/1.992.509 | 259       | C     | PR/NOM | 25.900.000     |                |
|    |                           | 26    | 2.473.507/2.476.784 | 3.278     | C     | PR/NOM | 327.800.000    |                |
|    |                           | 29    | 2.681.512/2.685.988 | 4.477     | C     | PR/NOM | 447.700.000    |                |
|    |                           |       |                     | 60.128    |       |        | 6.012.800.000  | 2,23           |
| 5  | GISELA GONZALEZ DE FUSTER | 1     | 28.363/28.393       | 31        | A     | OR/NOM | 3.100.000      |                |
|    |                           | 1     | 28.549/28.551       | 3         | A     | OR/NOM | 300.000        |                |
|    |                           | 1     | 42.872/42.896       | 25        | A     | OR/NOM | 2.500.000      |                |
|    |                           | 2     | 50.001/54.000       | 4.000     | A     | OR/NOM | 400.000.000    |                |
|    |                           | 2     | 54.001/54.904       | 904       | A     | OR/NOM | 90.400.000     |                |
|    |                           | 2     | 92.855/93.803       | 949       | A     | OR/NOM | 94.900.000     |                |
|    |                           | 2     | 96.277/97.075       | 799       | A     | OR/NOM | 79.900.000     |                |
|    |                           | 2     | 114.284/114.849     | 566       | A     | OR/NOM | 56.600.000     |                |
|    |                           | 2     | 140.455/147.928     | 7.474     | A     | OR/NOM | 747.400.000    |                |
|    |                           | 2     | 147.975/150.020     | 2.046     | A     | OR/NOM | 204.600.000    |                |
|    |                           | 2     | 150.471/150.480     | 10        | A     | OR/NOM | 1.000.000      |                |
|    |                           | 2     | 150.481/150.490     | 10        | A     | OR/NOM | 1.000.000      |                |
|    |                           | 2     | 150.491             | 1         | A     | OR/NOM | 100.000        |                |
|    |                           | 2     | 161.992/162.224     | 233       | A     | OR/NOM | 23.300.000     |                |
|    |                           | 2     | 162.225/164.200     | 1.976     | A     | OR/NOM | 197.600.000    |                |
|    |                           | 7     | 306.001/309.000     | 3.000     | A     | OR/NOM | 300.000.000    |                |
|    |                           | 7     | 309.001/312.000     | 3.000     | A     | OR/NOM | 300.000.000    |                |
|    |                           | 7     | 312.001/315.000     | 3.000     | A     | OR/NOM | 300.000.000    |                |
|    |                           | 7     | 315.001/318.000     | 3.000     | A     | OR/NOM | 300.000.000    |                |
|    |                           | 7     | 334.801/334.815     | 15        | A     | OR/NOM | 1.500.000      |                |
|    |                           | 7     | 385.016/391.015     | 6.000     | A     | OR/NOM | 600.000.000    |                |
|    |                           | 9     | 430.001/430.300     | 300       | A     | OR/NOM | 30.000.000     |                |
|    |                           | 9     | 430.301/430.327     | 27        | A     | OR/NOM | 2.700.000      |                |
|    |                           | 9     | 450.312/452.742     | 2.431     | A     | OR/NOM | 243.100.000    |                |
|    |                           | 12    | 525.098/528.870     | 3.773     | A     | OR/NOM | 377.300.000    |                |
|    |                           | 12    | 528.921/528.950     | 30        | A     | OR/NOM | 3.000.000      |                |
|    |                           | 12    | 589.522/594.102     | 4.581     | A     | OR/NOM | 458.100.000    |                |
|    |                           | 12    | 594.213/594.221     | 9         | A     | OR/NOM | 900.000        |                |
|    |                           | 12    | 607.222/607.359     | 138       | A     | OR/NOM | 13.800.000     |                |
|    |                           | 15    | 721.219/723.957     | 2.739     | A     | OR/NOM | 273.900.000    |                |
|    |                           | 15    | 802.228/808.161     | 5.934     | A     | OR/NOM | 593.400.000    |                |
|    |                           | 15    | 847.022/849.967     | 2.946     | A     | OR/NOM | 294.600.000    |                |
|    |                           | 18    | 1.048.138/1.054.062 | 5.925     | A     | OR/NOM | 592.500.000    |                |
|    |                           | 18    | 1.064.063/1.074.062 | 10.000    | A     | OR/NOM | 1.000.000.000  |                |
|    |                           | 18    | 1.148.592/1.155.757 | 7.166     | A     | OR/NOM | 716.600.000    |                |
|    |                           | 18    | 1.195.758/1.205.757 | 10.000    | A     | OR/NOM | 1.000.000.000  |                |
|    |                           | 21    | 1.513.158/1.522.140 | 8.983     | A     | OR/NOM | 898.300.000    |                |
|    |                           | 21    | 1.575.266/1.579.173 | 3.908     | A     | OR/NOM | 390.800.000    |                |
|    |                           | 21    | 1.687.981/1.702.091 | 14.131    | A     | OR/NOM | 1.413.100.000  |                |
|    |                           | 21    | 1.732.092/1.742.091 | 10.000    | A     | OR/NOM | 1.000.000.000  |                |
|    |                           | 21    | 1.742.092/1.752.091 | 10.000    | A     | OR/NOM | 1.000.000.000  |                |
|    |                           | 21    | 1.752.092/1.762.335 | 10.244    | A     | OR/NOM | 1.024.400.000  |                |
|    |                           | 24    | 2.079.244/2.094.170 | 14.927    | A     | OR/NOM | 1.492.700.000  |                |
|    |                           | 24    | 2.094.171/2.125.170 | 31.000    | A     | OR/NOM | 3.100.000.000  |                |
|    |                           | 24    | 2.125.171/2.142.817 | 17.647    | A     | OR/NOM | 1.764.700.000  |                |
|    |                           | 24    | 2.142.818/2.164.417 | 1.805     | A     | OR/NOM | 180.500.000    |                |
|    |                           | 24    | 2.291.632/2.300.000 | 8.369     | A     | OR/NOM | 836.900.000    |                |
|    |                           | 27    | 2.606.192/2.618.970 | 12.779    | A     | OR/NOM | 1.277.900.000  |                |
|    |                           |       |                     | 236.834   |       |        | 23.683.400.000 | 8,78           |
|    |                           | 3     | 167.906/168.305     | 400       | B     | OR/NOM | 40.000.000     |                |
|    |                           | 3     | 170.946/171.345     | 400       | B     | OR/NOM | 40.000.000     |                |
|    |                           | 3     | 171.346/171.409     | 64        | B     | OR/NOM | 6.400.000      |                |
|    |                           | 2     | 171.911/172.310     | 400       | B     | OR/NOM | 40.000.000     |                |
|    |                           | 3     | 175.413/178.412     | 3.000     | B     | OR/NOM | 300.000.000    |                |
|    |                           | 3     | 207.902/208.301     | 400       | B     | OR/NOM | 40.000.000     |                |
|    |                           | 5     | 238.148/242.230     | 4.083     | B     | OR/NOM | 408.300.000    |                |
|    |                           | 10    | 455.743/456.342     | 600       | B     | OR/NOM | 60.000.000     |                |
|    |                           | 10    | 464.006/464.552     | 547       | B     | OR/NOM | 54.700.000     |                |
|    |                           | 13    | 628.105/631.104     | 3.000     | B     | OR/NOM | 300.000.000    |                |
|    |                           | 13    | 627.226/628.104     | 879       | B     | OR/NOM | 87.900.000     |                |
|    |                           | 13    | 631.105/633.104     | 2.000     | B     | OR/NOM | 200.000.000    |                |
|    |                           | 13    | 633.105/634.104     | 1.000     | B     | OR/NOM | 100.000.000    |                |
|    |                           | 13    | 634.105/635.104     | 1.000     | B     | OR/NOM | 100.000.000    |                |
|    |                           | 13    | 650.075/651.141     | 1.067     | B     | OR/NOM | 106.700.000    |                |
|    |                           | 13    | 651.142/654.141     | 3.000     | B     | OR/NOM | 300.000.000    |                |
|    |                           | 13    | 654.142/655.141     | 1.000     | B     | OR/NOM | 100.000.000    |                |
|    |                           | 16    | 887.822/888.457     | 636       | B     | OR/NOM | 63.600.000     |                |
|    |                           | 16    | 888.458/893.457     | 5.000     | B     | OR/NOM | 500.000.000    |                |
|    |                           | 16    | 893.458/896.457     | 3.000     | B     | OR/NOM | 300.000.000    |                |
|    |                           | 16    | 896.458/897.457     | 1.000     | B     | OR/NOM | 100.000.000    |                |
|    |                           | 16    | 916.809/918.185     | 1.377     | B     | OR/NOM | 137.700.000    |                |
|    |                           | 16    | 918.186/922.185     | 4.000     | B     | OR/NOM | 400.000.000    |                |
|    |                           | 16    | 932.262/932.945     | 684       | B     | OR/NOM | 68.400.000     |                |
|    |                           | 19    | 1.319.260/1.320.634 | 1.375     | B     | OR/NOM | 137.500.000    |                |
|    |                           | 19    | 1.354.875/1.356.537 | 1.663     | B     | OR/NOM | 166.300.000    |                |
|    |                           | 19    | 1.387.330/1.393.200 | 5.871     | B     | OR/NOM | 587.100.000    |                |
|    |                           | 22    | 1.829.701/1.832.291 | 2.591     | B     | OR/NOM | 259.100.000    |                |
|    |                           | 22    | 1.896.009/1.900.084 | 4.076     | B     | OR/NOM | 407.600.000    |                |
|    |                           | 25    | 2.357.387/2.361.691 | 4.305     | B     | OR/NOM | 430.500.000    |                |
|    |                           | 25    | 2.407.097/2.410.000 | 2.904     | B     | OR/NOM | 290.400.000    |                |
|    |                           | 28    | 2.657.055/2.662.000 | 4.946     | B     | OR/NOM | 494.600.000    |                |
|    |                           |       |                     | 66.268    |       |        | 6.626.800.000  | 2,46           |
|    |                           | 4     | 208.739/208.788     | 50        | C     | PR/NOM | 5.000.000      |                |
|    |                           | 4     | 209.514/209.813     | 300       | C     | PR/NOM | 30.000.000     |                |
|    |                           | 4     | 209.814/210.013     | 200       | C     | PR/NOM | 20.000.000     |                |
|    |                           | 4     | 210.014/210.113     | 100       | C     | PR/NOM | 10.000.000     |                |
|    |                           | 4     | 210.164/210.113     | 30        | C     | PR/NOM | 3.000.000      |                |
|    |                           | 4     | 210.292/210.294     | 3         | C     | PR/NOM | 300.000        |                |
|    |                           | 4     | 210.688/210.787     | 100       | C     | PR/NOM | 10.000.000     |                |
|    |                           | 4     | 210.993/211.292     | 300       | C     | PR/NOM | 30.000.000     |                |
|    |                           | 4     | 211.793/211.942     | 150       | C     | PR/NOM | 15.000.000     |                |
|    |                           | 4     | 212.943/212.992     | 50        | C     | PR/NOM | 5.000.000      |                |
|    |                           | 4     | 213.123/213.172     | 50        | C     | PR/NOM | 5.000.000      |                |
|    |                           | 4     | 213.772/213.971     | 200       | C     | PR/NOM | 20.000.000     |                |



nicolas gonzalez oddone s.a.e.c.a.





**nicolas gonzalez oddone s.a.e.c.a.**  
**IMPORTACIONES - REPRESENTACIONES**

RCA. DOMINICANA N° 1607 (Acceso por Av. Artigas)  
 Asunción - Paraguay - Tel. (021) 288 0000 - Fax: 213 130

CENTRO DE DISTRIBUCIÓN: Tel.: (021) 2880402 Logística -  
 (021) 2880403 Facturación - (021) 2880304 Servicio Técnico  
 Avda. Avelino Martínez c/ Brasil - San Lorenzo  
 Pág Web: www.ngosaeca.com.py  
 E-mail: servicios@ngosaeca.com.py  
 marketing@ngosaeca.com.py - administrac@ngosaeca.com.py

| N° | ACCIONISTAS  | SERIE  | N° ACCIONES         | CANT.ACC. | CLASE         | TIPO   | MONTO         | % PA.CAP.INT. |
|----|--|--------|---------------------|-----------|---------------|--------|---------------|---------------|
| 6  | GISELA GONZALEZ DE FUSTER                              | 4      | 213.972/214.071     | 100       | C             | PR/NOM | 10.000.000    |               |
|    |  | 4      | 215.718/216.017     | 300       | C             | PR/NOM | 30.000.000    |               |
|    |  | 4      | 216.018/216.217     | 200       | C             | PR/NOM | 20.000.000    |               |
|    |  | 4      | 216.218/216.417     | 200       | C             | PR/NOM | 20.000.000    |               |
|    |  | 4      | 216.418/216.617     | 200       | C             | PR/NOM | 20.000.000    |               |
|    |  | 4      | 216.618/216.717     | 100       | C             | PR/NOM | 10.000.000    |               |
|    |  | 4      | 217.568/217.767     | 200       | C             | PR/NOM | 20.000.000    |               |
|    |  | 4      | 217.768/217.967     | 200       | C             | PR/NOM | 20.000.000    |               |
|    |  | 4      | 217.968/218.067     | 100       | C             | PR/NOM | 10.000.000    |               |
|    |  | 4      | 218.543/218.842     | 300       | C             | PR/NOM | 30.000.000    |               |
|    |  | 4      | 218.843/219.042     | 200       | C             | PR/NOM | 20.000.000    |               |
|    |  | 4      | 219.043/219.142     | 100       | C             | PR/NOM | 10.000.000    |               |
|    |  | 4      | 219.318/219.367     | 50        | C             | PR/NOM | 5.000.000     |               |
|    |  | 4      | 222.985/223.040     | 56        | C             | PR/NOM | 5.600.000     |               |
|    |  | 4      | 223.418/223.461     | 44        | C             | PR/NOM | 4.400.000     |               |
|    |  | 6      | 275.525/276.115     | 591       | C             | PR/NOM | 59.100.000    |               |
|    |  | 6      | 277.116/278.115     | 1.000     | C             | PR/NOM | 100.000.000   |               |
|    |  | 6      | 294.337/294.386     | 50        | C             | PR/NOM | 5.000.000     |               |
|    |  | 6      | 294.555/294.709     | 155       | C             | PR/NOM | 15.500.000    |               |
|    |  | 6      | 297.348/297.847     | 500       | C             | PR/NOM | 50.000.000    |               |
|    |  | 6      | 297.898/298.177     | 280       | C             | PR/NOM | 28.000.000    |               |
|    |  | 6      | 300.013/300.042     | 30        | C             | PR/NOM | 3.000.000     |               |
|    |  | 6      | 303.033/303.082     | 50        | C             | PR/NOM | 5.000.000     |               |
|    |  | 6      | 303.083/303.132     | 50        | C             | PR/NOM | 5.000.000     |               |
|    |  | 6      | 303.133/303.182     | 50        | C             | PR/NOM | 5.000.000     |               |
|    |  | 6      | 303.183/303.232     | 50        | C             | PR/NOM | 5.000.000     |               |
|    |  | 8      | 405.308/407.307     | 2000      | C             | PR/NOM | 200.000.000   |               |
|    |  | 8      | 409.219/409.528     | 310       | C             | PR/NOM | 31.000.000    |               |
|    |  | 8      | 411.974/412.007     | 34        | C             | PR/NOM | 3.400.000     |               |
|    |  | 8      | 412.008/412.045     | 38        | C             | PR/NOM | 3.800.000     |               |
|    |  | 8      | 412.985/412.995     | 11        | C             | PR/NOM | 1.100.000     |               |
|    |  | 8      | 413.896/413.908     | 13        | C             | PR/NOM | 1.300.000     |               |
|    |  | 8      | 414.370/415.079     | 710       | C             | PR/NOM | 71.000.000    |               |
|    |  | 8      | 416.071/416.120     | 50        | C             | PR/NOM | 5.000.000     |               |
|    |  | 8      | 418.137/416.188     | 50        | C             | PR/NOM | 5.000.000     |               |
|    |  | 8      | 417.520/417.569     | 50        | C             | PR/NOM | 5.000.000     |               |
|    |  | 8      | 417.570/417.619     | 50        | C             | PR/NOM | 5.000.000     |               |
|    |  | 8      | 417.620/417.669     | 50        | C             | PR/NOM | 5.000.000     |               |
|    |  | 8      | 417.670/417.719     | 50        | C             | PR/NOM | 5.000.000     |               |
|    |  | 8      | 417.720/417.769     | 50        | C             | PR/NOM | 5.000.000     |               |
|    |  | 11     | 471.387/471.506     | 120       | C             | PR/NOM | 12.000.000    |               |
|    |  | 11     | 472.650/472.699     | 50        | C             | PR/NOM | 5.000.000     |               |
|    |  | 11     | 472.750/472.769     | 20        | C             | PR/NOM | 2.000.000     |               |
|    |  | 11     | 473.414/473.681     | 268       | C             | PR/NOM | 26.800.000    |               |
|    |  | 11     | 474.574/474.623     | 50        | C             | PR/NOM | 5.000.000     |               |
|    |  | 11     | 474.674/474.723     | 50        | C             | PR/NOM | 5.000.000     |               |
|    |  | 11     | 474.750             | 1         | C             | PR/NOM | 100.000       |               |
|    |  | 14     | 668.010/668.203     | 194       | C             | PR/NOM | 19.400.000    |               |
|    |  | 14     | 669.717/669.718     | 2         | C             | PR/NOM | 200.000       |               |
| 14 | 670.492/670.496  | 5      | C                   | PR/NOM    | 500.000       |        |               |               |
| 14 | 670.790/670.889  | 100    | C                   | PR/NOM    | 10.000.000    |        |               |               |
| 14 | 671.200/671.204  | 5      | C                   | PR/NOM    | 500.000       |        |               |               |
| 14 | 672.048/672.067  | 20     | C                   | PR/NOM    | 2.000.000     |        |               |               |
| 14 | 672.613/672.617  | 5      | C                   | PR/NOM    | 500.000       |        |               |               |
| 14 | 673.301/673.310  | 10     | C                   | PR/NOM    | 1.000.000     |        |               |               |
| 14 | 673.431/673.480  | 50     | C                   | PR/NOM    | 5.000.000     |        |               |               |
| 14 | 688.447/689.134  | 688    | C                   | PR/NOM    | 68.800.000    |        |               |               |
| 14 | 692.992/693.001  | 10     | C                   | PR/NOM    | 1.000.000     |        |               |               |
| 14 | 693.464/693.483  | 20     | C                   | PR/NOM    | 2.000.000     |        |               |               |
| 14 | 693.572/693.621  | 50     | C                   | PR/NOM    | 5.000.000     |        |               |               |
| 14 | 694.349/694.388  | 40     | C                   | PR/NOM    | 4.000.000     |        |               |               |
| 14 | 694.490/694.609  | 120    | C                   | PR/NOM    | 12.000.000    |        |               |               |
| 14 | 696.762/698.761  | 2.000  | C                   | PR/NOM    | 200.000.000   |        |               |               |
| 14 | 698.762/699.261  | 500    | C                   | PR/NOM    | 50.000.000    |        |               |               |
| 17 | 943.781/944.245  | 465    | C                   | PR/NOM    | 46.500.000    |        |               |               |
| 17 | 944.354/944.409  | 56     | C                   | PR/NOM    | 5.600.000     |        |               |               |
| 17 | 952.380/957.379  | 5.000  | C                   | PR/NOM    | 500.000.000   |        |               |               |
| 17 | 968.160/968.281  | 122    | C                   | PR/NOM    | 12.200.000    |        |               |               |
| 17 | 968.919/967.925  | 1.007  | C                   | PR/NOM    | 100.700.000   |        |               |               |
| 17 | 974.438/979.437  | 5.000  | C                   | PR/NOM    | 500.000.000   |        |               |               |
| 17 | 984.139/984.638  | 500    | C                   | PR/NOM    | 50.000.000    |        |               |               |
| 17 | 987.872/992.871  | 5.000  | C                   | PR/NOM    | 500.000.000   |        |               |               |
| 17 | 992.872/997.871  | 5.000  | C                   | PR/NOM    | 500.000.000   |        |               |               |
| 20 | 1.409.387/1.410.392                                    | 1.006  | C                   | PR/NOM    | 100.600.000   |        |               |               |
| 20 | 1.416.896/1.426.895                                    | 10.000 | C                   | PR/NOM    | 1.000.000.000 |        |               |               |
| 20 | 1.440.494/1.441.709                                    | 1.216  | C                   | PR/NOM    | 121.600.000   |        |               |               |
| 20 | 1.474.464/1.475.746                                    | 1.283  | C                   | PR/NOM    | 128.300.000   |        |               |               |
| 23 | 1.933.198/1.935.216                                    | 2.019  | C                   | PR/NOM    | 201.900.000   |        |               |               |
| 23 | 1.989.625/1.991.756                                    | 2.132  | C                   | PR/NOM    | 213.200.000   |        |               |               |
| 26 | 2.476.785/2.480.055                                    | 3.271  | C                   | PR/NOM    | 327.100.000   |        |               |               |
| 29 | 2.685.989/2.690.623                                    | 4.635  | C                   | PR/NOM    | 463.500.000   |        |               |               |
|    |  |        |                     | 62.245    |               |        | 6.224.500.000 | 2,31          |
| 6  | NICOLAS E. GONZALEZ ODDONE Z.                          | 7      | 353.816/353915      | 100       | A             | OR/NOM | 10.000.000    |               |
|    |  | 27     | 2.618.971/2.618.976 | 6         | A             | OR/NOM | 600.000       |               |
|    |  |        |                     | 106       |               |        | 10.600.000    | 0,00          |
| 7  | JOSE A. GONZALEZ ODDONE Z.                             | 9      | 437.828/437.927     | 100       | A             |        | 10.000.000    |               |
|    |  | 27     | 2.618.977/2.618.982 | 6         | A             | OR/NOM | 600.000       |               |
|    |  |        |                     | 106       |               |        | 10.600.000    | 0,00          |
| 8  | VIOLETA M. GONZALEZ K.                                 | 7      | 372.916/373.015     | 100       | A             |        | 10.000.000    |               |
|    |  | 27     | 2.618.983/2.618.988 | 6         | A             | OR/NOM | 600.000       |               |
|    |  |        |                     | 106       |               |        | 10.600.000    | 0,00          |
| 9  | ESTEBAN JOSE GONZALEZ K.                               | 7      | 391.016/391.115     | 100       | A             | OR/NOM | 10.000.000    |               |
|    |  | 27     | 2.618.989/2.618.994 | 6         | A             | OR/NOM | 600.000       |               |
|    |  |        |                     | 106       |               |        | 10.600.000    | 0,00          |
| 10 | BRUNO ALFONSO GONZALEZ K.<br>BRUNO ALFONSO GONZALEZ K. | 9      | 445.451/445.550     | 100       | A             | OR/NOM | 10.000.000    |               |
|    |  | 27     | 2.618.995/2.619.000 | 6         | A             | OR/NOM | 600.000       |               |
|    |  |        |                     | 106       |               |        | 10.600.000    | 0,00          |



nicolas gonzalez oddone s.a.e.c.a

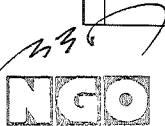


**nicolas gonzalez oddone s.a.e.c.a.**  
**IMPORTACIONES - REPRESENTACIONES**

RCA. DOMINICANA N° 1607 (Acceso por Av. Artigas)  
 Asunción - Paraguay - Tel. (021) 288 0000 - Fax: 213 130

CENTRO DE DISTRIBUCIÓN: Tel.: (021) 2880402 Logística -  
 (021) 2880403 Facturación - (021) 2880304 Servicio Técnico  
 Avda. Avelino Martínez c/ Brasil - San Lorenzo  
 Pág Web: www.ngosaeca.com.py  
 E-mail: servicios@ngosaeca.com.py  
 marketing@ngosaeca.com.py - administrac@ngosaeca.com.py

| N° | ACCIONISTAS               | SERIE | N° ACCIONES             | CANT.ACC. | CLASE               | TIPO   | MONTO       | % P.A.CAP.INT. |             |             |      |
|----|---------------------------|-------|-------------------------|-----------|---------------------|--------|-------------|----------------|-------------|-------------|------|
| 11 | MANUEL COSTAS FRAGA       | 4     | 210.202/210.251         | 50        | C                   | PR/NOM | 5.000.000   | 0,05           |             |             |      |
|    |                           | 4     | 214.168/214.217         | 50        | C                   | PR/NOM | 5.000.000   |                |             |             |      |
|    |                           | 4     | 214.493/214.592         | 100       | C                   | PR/NOM | 10.000.000  |                |             |             |      |
|    |                           | 4     | 222.903/222.904         | 2         | C                   | PR/NOM | 200.000     |                |             |             |      |
|    |                           | 6     | 301.623/301.702         | 80        | C                   | PR/NOM | 8.000.000   |                |             |             |      |
|    |                           | 11    | 475.142/475.152         | 11        | C                   | PR/NOM | 1.100.000   |                |             |             |      |
|    |                           | 14    | 672.547/672.584         | 18        | C                   | PR/NOM | 1.800.000   |                |             |             |      |
|    |                           | 14    | 692.892/692.929         | 38        | C                   | PR/NOM | 3.800.000   |                |             |             |      |
|    |                           | 14    | 693.491/693.512         | 22        | C                   | PR/NOM | 2.200.000   |                |             |             |      |
|    |                           | 17    | 944.246/944.281         | 36        | C                   | PR/NOM | 3.600.000   |                |             |             |      |
|    |                           | 17    | 967.928/968.003         | 78        | C                   | PR/NOM | 7.800.000   |                |             |             |      |
|    |                           | 17    | 984.639/984.677         | 39        | C                   | PR/NOM | 3.900.000   |                |             |             |      |
|    |                           | 20    | 1.410.393/1.410.470     | 78        | C                   | PR/NOM | 7.800.000   |                |             |             |      |
|    |                           | 20    | 1.441.710/1.441.803     | 94        | C                   | PR/NOM | 9.400.000   |                |             |             |      |
|    |                           | 20    | 1.475.747/1.475.845     | 99        | C                   | PR/NOM | 9.900.000   |                |             |             |      |
|    |                           | 23    | 1.935.217/1.935.372     | 156       | C                   | PR/NOM | 15.600.000  |                |             |             |      |
|    |                           | 23    | 1.991.757/1.991.921     | 165       | C                   | PR/NOM | 16.500.000  |                |             |             |      |
|    |                           | 26    | 2.480.059/2.480.298     | 243       | C                   | PR/NOM | 24.300.000  |                |             |             |      |
|    |                           | 29    | 2.690.624/2.690.732     | 109       | C                   | PR/NOM | 10.900.000  |                |             |             |      |
|    |                           |       |                         |           |                     | 1.468  |             |                |             | 146.800.000 |      |
|    |                           | 12    | SIEGFRIED FUNK BARGEN   | 6         | 293.539/293.542     | 4      | C           |                | PR/NOM      | 400.000     | 0,00 |
|    |                           |       |                         | 11        | 475.166             | 1      | C           |                | PR/NOM      | 100.000     |      |
|    |                           |       |                         | 14        | 672.586             | 1      | C           |                | PR/NOM      | 100.000     |      |
|    |                           |       |                         | 14        | 693.539             | 1      | C           |                | PR/NOM      | 100.000     |      |
|    |                           |       |                         | 17        | 944.302             | 1      | C           |                | PR/NOM      | 100.000     |      |
|    |                           |       |                         | 17        | 968.047/968.048     | 2      | C           |                | PR/NOM      | 200.000     |      |
|    |                           |       |                         | 17        | 984.700             | 1      | C           |                | PR/NOM      | 100.000     |      |
|    |                           |       |                         | 20        | 1.410.514/1.410.515 | 2      | C           |                | PR/NOM      | 200.000     |      |
|    |                           |       |                         | 20        | 1.441.856/1.441.857 | 2      | C           |                | PR/NOM      | 200.000     |      |
| 20 | 1.475.901/1.475.902       |       |                         | 2         | C                   | PR/NOM | 200.000     |                |             |             |      |
| 23 | 1.935.460/1.935.462       |       |                         | 3         | C                   | PR/NOM | 300.000     |                |             |             |      |
| 23 | 1.992.014/1.992.016       |       |                         | 3         | C                   | PR/NOM | 300.000     |                |             |             |      |
| 26 | 2.480.299/2.480.303       |       |                         | 5         | C                   | PR/NOM | 500.000     |                |             |             |      |
| 29 | 2.690.733/2.690.734       |       |                         | 2         | C                   | PR/NOM | 200.000     |                |             |             |      |
|    |                           |       |                         |           |                     | 30     |             |                | 3.000.000   |             |      |
| 13 | EGBERTO MARTINIANO ARCE   |       |                         | 6         | 301.373/301.422     | 50     | C           | PR/NOM         | 5.000.000   | 0,02        |      |
|    |                           |       |                         | 6         | 305.893/306.000     | 8      | C           | PR/NOM         | 800.000     |             |      |
|    |                           |       |                         | 8         | 412.146/412.154     | 9      | C           | PR/NOM         | 900.000     |             |      |
|    |                           |       |                         | 8         | 417.509/417.519     | 11     | C           | PR/NOM         | 1.100.000   |             |      |
|    |                           |       |                         | 11        | 475.228/475.237     | 10     | C           | PR/NOM         | 1.000.000   |             |      |
|    |                           | 14    | 672.714/672.730         | 17        | C                   | PR/NOM | 1.700.000   |                |             |             |      |
|    |                           | 14    | 693.696/693.716         | 21        | C                   | PR/NOM | 2.100.000   |                |             |             |      |
|    |                           | 17    | 944.427/944.438         | 12        | C                   | PR/NOM | 1.200.000   |                |             |             |      |
|    |                           | 17    | 968.282/968.307         | 26        | C                   | PR/NOM | 2.600.000   |                |             |             |      |
|    |                           | 17    | 984.817/984.829         | 13        | C                   | PR/NOM | 1.300.000   |                |             |             |      |
|    |                           | 20    | 1.410.749/1.410.774     | 26        | C                   | PR/NOM | 2.600.000   |                |             |             |      |
|    |                           | 20    | 1.442.140/1.442.171     | 32        | C                   | PR/NOM | 3.200.000   |                |             |             |      |
|    |                           | 20    | 1.476.200/1.476.232     | 33        | C                   | PR/NOM | 3.300.000   |                |             |             |      |
|    |                           | 23    | 1.935.930/1.935.982     | 53        | C                   | PR/NOM | 5.300.000   |                |             |             |      |
|    |                           | 23    | 1.992.510/1.992.565     | 56        | C                   | PR/NOM | 5.600.000   |                |             |             |      |
|    |                           | 26    | 2.480.304/2.480.385     | 82        | C                   | PR/NOM | 8.200.000   |                |             |             |      |
|    |                           | 29    | 2.690.735/2.690.771     | 37        | C                   | PR/NOM | 3.700.000   |                |             |             |      |
|    |                           |       |                         |           |                     | 496    |             |                | 49.600.000  |             |      |
|    |                           | 14    | CARLOS ALBERTO LEVI S.  | 6         | 413.296/413.595     | 300    | C           | PR/NOM         | 30.000.000  |             | 0,07 |
|    |                           |       |                         | 17        | 944.439/944.638     | 200    | C           | PR/NOM         | 20.000.000  |             |      |
| 20 | 1.476.233/1.476.641       |       |                         | 409       | C                   | PR/NOM | 40.900.000  |                |             |             |      |
| 23 | 1.935.983/1.936.332       |       |                         | 350       | C                   | PR/NOM | 35.000.000  |                |             |             |      |
| 26 | 2.480.386/2.480.930       |       |                         | 545       | C                   | PR/NOM | 54.500.000  |                |             |             |      |
| 29 | 2.690.772/2.690.916       |       |                         | 145       | C                   | PR/NOM | 14.500.000  |                |             |             |      |
|    |                           |       |                         | 1.949     |                     |        | 194.900.000 |                |             |             |      |
| 15 | LA AGRICOLA SA DE SEGUROS | 4     | 208.523/208.672         | 150       | C                   | PR/NOM | 15.000.000  | 0,04           |             |             |      |
|    |                           | 11    | 458.543/468.562         | 20        | C                   | PR/NOM | 2.000.000   |                |             |             |      |
|    |                           | 14    | 672.763/672.794         | 32        | C                   | PR/NOM | 3.200.000   |                |             |             |      |
|    |                           | 14    | 693.756/693.794         | 39        | C                   | PR/NOM | 3.900.000   |                |             |             |      |
|    |                           | 17    | 944.693/944.715         | 23        | C                   | PR/NOM | 2.300.000   |                |             |             |      |
|    |                           | 17    | 968.859/968.908         | 50        | C                   | PR/NOM | 5.000.000   |                |             |             |      |
|    |                           | 17    | 985.099/985.123         | 25        | C                   | PR/NOM | 2.500.000   |                |             |             |      |
|    |                           | 20    | 1.411.171/1.411.220     | 50        | C                   | PR/NOM | 5.000.000   |                |             |             |      |
|    |                           | 20    | 1.442.650/1.442.710     | 61        | C                   | PR/NOM | 6.100.000   |                |             |             |      |
|    |                           | 20    | 1.476.642/1.476.705     | 64        | C                   | PR/NOM | 6.400.000   |                |             |             |      |
|    |                           | 23    | 1.936.333/1.936.433     | 101       | C                   | PR/NOM | 10.100.000  |                |             |             |      |
|    |                           | 23    | 1.992.936/1.993.042     | 107       | C                   | PR/NOM | 10.700.000  |                |             |             |      |
|    |                           | 26    | 2.480.931/2.481.087     | 157       | C                   | PR/NOM | 15.700.000  |                |             |             |      |
|    |                           | 29    | 2.690.917/2.690.987     | 71        | C                   | PR/NOM | 7.100.000   |                |             |             |      |
|    |                           |       |                         |           |                     | 950    |             |                |             | 95.000.000  |      |
|    |                           | 16    | ALFREDO R. FRIEDMANN K. | 4         | 224.741/224.800     | 60     | C           |                | PR/NOM      | 6.000.000   | 0,05 |
|    |                           |       |                         | 6         | 300.351/300.422     | 72     | C           |                | PR/NOM      | 7.200.000   |      |
|    |                           |       |                         | 11        | 472.182/472.197     | 16     | C           |                | PR/NOM      | 1.600.000   |      |
|    |                           |       |                         | 11        | 473.177/473.236     | 60     | C           |                | PR/NOM      | 6.000.000   |      |
|    |                           |       |                         | 14        | 670.750/670.759     | 10     | C           |                | PR/NOM      | 1.000.000   |      |
| 14 | 672.151/672.173           |       |                         | 23        | C                   | PR/NOM | 2.300.000   |                |             |             |      |
| 14 | 672.176                   |       |                         | 1         | C                   | PR/NOM | 100.000     |                |             |             |      |
| 14 | 672.755/672.820           |       |                         | 26        | C                   | PR/NOM | 2.600.000   |                |             |             |      |
| 14 | 681.552/691.553           |       |                         | 2         | C                   | PR/NOM | 200.000     |                |             |             |      |
| 14 | 693.404/693.407           |       |                         | 4         | C                   | PR/NOM | 400.000     |                |             |             |      |
| 14 | 693.795/693.840           |       |                         | 46        | C                   | PR/NOM | 4.600.000   |                |             |             |      |
| 17 | 944.716/944.746           |       |                         | 31        | C                   | PR/NOM | 3.100.000   |                |             |             |      |
| 17 | 968.909/968.975           |       |                         | 67        | C                   | PR/NOM | 6.700.000   |                |             |             |      |
| 17 | 985.124/985.156           |       |                         | 33        | C                   | PR/NOM | 3.300.000   |                |             |             |      |
| 20 | 1.411.221/1.411.287       |       |                         | 67        | C                   | PR/NOM | 6.700.000   |                |             |             |      |
| 20 | 1.442.711/1.442.791       |       |                         | 81        | C                   | PR/NOM | 8.100.000   |                |             |             |      |
| 20 | 1.476.706/1.476.790       |       |                         | 85        | C                   | PR/NOM | 8.500.000   |                |             |             |      |
| 23 | 1.936.434/1.936.567       |       |                         | 134       | C                   | PR/NOM | 13.400.000  |                |             |             |      |
| 23 | 1.993.043/1.993.184       |       |                         | 142       | C                   | PR/NOM | 14.200.000  |                |             |             |      |
| 26 | 2.481.088/2.481.296       |       |                         | 209       | C                   | PR/NOM | 20.900.000  |                |             |             |      |
| 29 | 2.690.988/2.691.081       |       |                         | 94        | C                   | PR/NOM | 9.400.000   |                |             |             |      |
|    |                           |       |                         |           |                     | 1.263  |             |                | 126.300.000 |             |      |





nicolas gonzalez oddone s.a.e.c.a.  
IMPORTACIONES - REPRESENTACIONES

RCA. DOMINICANA Nº 1607 (Acceso por Av. Artigas)  
Asunción - Paraguay - Tel. (021) 288 0000 - Fax: 213 130

CENTRO DE DISTRIBUCIÓN: Tel.: (021) 2880402 Logística -  
(021) 2880403 Facturación - (021) 2880304 Servicio Técnico  
Ayda. Avelino Martínez c/ Brasil - San Lorenzo  
Pag Web: www.ngosaeca.com.py  
E-mail: servicios@ngosaeca.com.py  
marketing@ngosaeca.com.py - administrac@ngosaeca.com.py

| Nº | ACCIONISTAS                | SERIE | Nº ACCIONES              | CANT.ACC. | CLASE           | TIPO   | MONTO       | % PA.CAP.INT. |
|----|----------------------------|-------|--------------------------|-----------|-----------------|--------|-------------|---------------|
| 17 | LAURA LIZ BARRETO COSTAS   | 4     | 210.893/210.992          | 100       | C               | PR/NOM | 10.000.000  | 0,02          |
|    |                            | 4     | 217.268/217.517          | 250       | C               | PR/NOM | 25.000.000  |               |
|    |                            | 26    | 2.481.297/2.481.372      | 76        | C               | PR/NOM | 7.600.000   |               |
|    |                            | 29    | 2.691.082/2.691.115      | 34        | C               | PR/NOM | 3.400.000   |               |
|    |                            |       |                          | 460       |                 |        | 46.000.000  |               |
| 18 | MARGARITA SCHMIDT BOCHNERT | 4     | 210.588/210.687          | 100       | C               | PR/NOM | 10.000.000  | 0,02          |
|    |                            | 14    | 673.510/673.528          | 19        | C               | PR/NOM | 1.900.000   |               |
|    |                            | 14    | 694.619/694.641          | 23        | C               | PR/NOM | 2.300.000   |               |
|    |                            | 17    | 944.841/944.854          | 14        | C               | PR/NOM | 1.400.000   |               |
|    |                            | 17    | 969.180/969.209          | 30        | C               | PR/NOM | 3.000.000   |               |
|    |                            | 17    | 985.258/985.272          | 15        | C               | PR/NOM | 1.500.000   |               |
|    |                            | 20    | 1.411.491/1.411.520      | 30        | C               | PR/NOM | 3.000.000   |               |
|    |                            | 20    | 1.443.038/1.443.073      | 36        | C               | PR/NOM | 3.600.000   |               |
|    |                            | 20    | 1.477.050/1.477.087      | 38        | C               | PR/NOM | 3.800.000   |               |
|    |                            | 23    | 1.936.976/1.937.035      | 60        | C               | PR/NOM | 6.000.000   |               |
|    |                            | 23    | 1.993.616/1.993.678      | 63        | C               | PR/NOM | 6.300.000   |               |
|    |                            | 26    | 2.481.373/2.481.465      | 93        | C               | PR/NOM | 9.300.000   |               |
|    |                            | 29    | 2.691.116/2.691.157      | 42        | C               | PR/NOM | 4.200.000   |               |
|    |                            |       |                          | 563       |                 |        | 56.300.000  |               |
|    |                            | 19    | MARTIN GUNTER BACHMAN W. | 6         | 300.543/300.872 | 330    | C           |               |
| 14 | 673.529/673.591            |       |                          | 63        | C               | PR/NOM | 6.300.000   |               |
| 14 | 694.642/694.717            |       |                          | 76        | C               | PR/NOM | 7.600.000   |               |
| 17 | 944.855/944.899            |       |                          | 45        | C               | PR/NOM | 4.500.000   |               |
| 17 | 969.210/969.307            |       |                          | 98        | C               | PR/NOM | 9.800.000   |               |
| 17 | 985.273/985.321            |       |                          | 49        | C               | PR/NOM | 4.900.000   |               |
| 20 | 1.411.521/1.411.618        |       |                          | 98        | C               | PR/NOM | 9.800.000   |               |
| 20 | 1.443.074/1.443.192        |       |                          | 119       | C               | PR/NOM | 11.900.000  |               |
| 20 | 1.477.088/1.477.212        |       |                          | 125       | C               | PR/NOM | 12.500.000  |               |
| 23 | 1.937.036/1.937.232        |       |                          | 197       | C               | PR/NOM | 19.700.000  |               |
| 23 | 1.993.679/1.993.886        |       |                          | 208       | C               | PR/NOM | 20.800.000  |               |
| 26 | 2.481.466/2.481.772        |       |                          | 307       | C               | PR/NOM | 30.700.000  |               |
| 29 | 2.691.158/2.691.295        |       |                          | 138       | C               | PR/NOM | 13.800.000  |               |
|    |                            |       |                          | 1.853     |                 |        | 185.300.000 |               |
| 20 | MARIA INES FRIEDMANN ZARZA |       |                          | 6         | 294.501/294.504 | 4      | C           | PR/NOM        |
|    |                            | 6     | 300.343/300.350          | 8         | C               | PR/NOM | 800.000     |               |
|    |                            | 14    | 670.760/670.769          | 10        | C               | PR/NOM | 1.000.000   |               |
|    |                            | 14    | 672.174/672.175          | 2         | C               | PR/NOM | 200.000     |               |
|    |                            | 14    | 673.877                  | 1         | C               | PR/NOM | 100.000     |               |
|    |                            | 14    | 691.554/691.555          | 2         | C               | PR/NOM | 200.000     |               |
|    |                            | 14    | 694.722/694.724          | 3         | C               | PR/NOM | 300.000     |               |
|    |                            | 17    | 944.820/944.922          | 3         | C               | PR/NOM | 300.000     |               |
|    |                            | 17    | 969.387/969.392          | 6         | C               | PR/NOM | 600.000     |               |
|    |                            | 17    | 985.361/985.363          | 3         | C               | PR/NOM | 300.000     |               |
|    |                            | 20    | 1.411.619/1.411.624      | 6         | C               | PR/NOM | 600.000     |               |
|    |                            | 20    | 1.443.193/1.443.199      | 7         | C               | PR/NOM | 700.000     |               |
|    |                            | 20    | 1.477.213/1.477.220      | 8         | C               | PR/NOM | 800.000     |               |
|    |                            | 23    | 1.937.233/1.937.244      | 12        | C               | PR/NOM | 1.200.000   |               |
|    |                            | 23    | 1.993.887/1.993.899      | 13        | C               | PR/NOM | 1.300.000   |               |
| 26 | 2.481.773/2.481.791        | 19    | C                        | PR/NOM    | 1.900.000       |        |             |               |
| 29 | 2.691.296/2.691.304        | 9     | C                        | PR/NOM    | 900.000         |        |             |               |
|    |                            | 116   |                          |           | 11.600.000      |        |             |               |
| 21 | MIRYAN RAQUEL ORTIZ TIMCKE | 14    | 693.540/693.549          | 10        | C               | PR/NOM | 1.000.000   | 0,04          |
|    |                            | 14    | 693.561/693.571          | 11        | C               | PR/NOM | 1.100.000   |               |
|    |                            | 14    | 694.725/694.739          | 15        | C               | PR/NOM | 1.500.000   |               |
|    |                            | 17    | 944.282/944.301          | 20        | C               | PR/NOM | 2.000.000   |               |
|    |                            | 17    | 944.303/944.308          | 6         | C               | PR/NOM | 600.000     |               |
|    |                            | 17    | 944.923/944.933          | 11        | C               | PR/NOM | 1.100.000   |               |
|    |                            | 17    | 968.004/968.046          | 43        | C               | PR/NOM | 4.300.000   |               |
|    |                            | 17    | 969.393/969.415          | 23        | C               | PR/NOM | 2.300.000   |               |
|    |                            | 17    | 984.678/984.699          | 22        | C               | PR/NOM | 2.200.000   |               |
|    |                            | 20    | 1.410.471/1.410.513      | 43        | C               | PR/NOM | 4.300.000   |               |
|    |                            | 20    | 1.411.625/1.411.647      | 23        | C               | PR/NOM | 2.300.000   |               |
|    |                            | 20    | 1.441.804/1.441.855      | 52        | C               | PR/NOM | 5.200.000   |               |
|    |                            | 20    | 1.441.858/1.441.874      | 17        | C               | PR/NOM | 1.700.000   |               |
|    |                            | 20    | 1.443.200/1.443.227      | 28        | C               | PR/NOM | 2.800.000   |               |
|    |                            | 20    | 1.475.846/1.475.900      | 55        | C               | PR/NOM | 5.500.000   |               |
|    |                            | 20    | 1.475.903/1.475.920      | 18        | C               | PR/NOM | 1.800.000   |               |
|    |                            | 23    | 1.935.463/1.935.490      | 28        | C               | PR/NOM | 2.800.000   |               |
|    |                            | 23    | 1.937.245/1.937.291      | 47        | C               | PR/NOM | 4.700.000   |               |
|    |                            | 23    | 1.991.922/1.992.013      | 92        | C               | PR/NOM | 9.200.000   |               |
|    |                            | 23    | 1.992.017/1.992.250      | 234       | C               | PR/NOM | 23.400.000  |               |
|    |                            | 23    | 1.993.900/1.993.949      | 50        | C               | PR/NOM | 5.000.000   |               |
|    |                            | 14    | 694.743/694.747          | 5         | C               | PR/NOM | 500.000     |               |
|    |                            | 17    | 969.418/969.427          | 12        | C               | PR/NOM | 1.200.000   |               |
|    |                            | 20    | 1.443.228/1.443.242      | 15        | C               | PR/NOM | 1.500.000   |               |
|    |                            | 20    | 1.477.251/1.477.266      | 16        | C               | PR/NOM | 1.600.000   |               |
|    |                            | 23    | 1.937.292/1.937.315      | 24        | C               | PR/NOM | 2.400.000   |               |
|    |                            | 23    | 1.993.950/1.993.975      | 26        | C               | PR/NOM | 2.600.000   |               |
|    |                            | 29    | 2.699.325/2.699.577      | 253       | C               | PR/NOM | 25.300.000  |               |
|    |                            |       |                          | 1.199     |                 |        | 119.900.000 |               |
|    |                            | 22    | GUSTAVO ARMANDO BAEZ A.  | 6         | 294.387/294.416 | 30     | C           |               |
| 8  | 417.970/417.980            |       |                          | 11        | C               | PR/NOM | 1.100.000   |               |
| 14 | 669.719                    |       |                          | 1         | C               | PR/NOM | 100.000     |               |
| 14 | 672.088/672.092            |       |                          | 5         | C               | PR/NOM | 500.000     |               |
| 14 | 673.506/673.507            |       |                          | 2         | C               | PR/NOM | 200.000     |               |
| 14 | 693.413                    |       |                          | 1         | C               | PR/NOM | 100.000     |               |
| 14 | 694.615/694.618            |       |                          | 4         | C               | PR/NOM | 400.000     |               |
| 17 | 944.946/944.950            |       |                          | 5         | C               | PR/NOM | 500.000     |               |
| 17 | 969.441/969.451            |       |                          | 11        | C               | PR/NOM | 1.100.000   |               |
| 17 | 985.388/985.393            |       |                          | 6         | C               | PR/NOM | 600.000     |               |
| 20 | 1.411.673/1.411.683        |       |                          | 11        | C               | PR/NOM | 1.100.000   |               |
| 20 | 1.443.258/1.443.271        |       |                          | 14        | C               | PR/NOM | 1.400.000   |               |
| 20 | 1.477.283/1.477.296        |       |                          | 14        | C               | PR/NOM | 1.400.000   |               |
| 23 | 1.937.381/1.937.403        |       |                          | 23        | C               | PR/NOM | 2.300.000   |               |
| 23 | 1.994.044/1.994.067        |       |                          | 24        | C               | PR/NOM | 2.400.000   |               |
| 26 | 2.481.894/3.481.928        | 36    | C                        | PR/NOM    | 3.600.000       |        |             |               |
| 29 | 2.691.305/2.691.320        | 16    | C                        | PR/NOM    | 1.600.000       |        |             |               |
|    |                            | 214   |                          |           | 21.400.000      |        |             |               |



nicolas gonzalez oddone s.a.e.c.a.




nicolas gonzalez oddone s.a.e.c.a.  
IMPORTACIONES - REPRESENTACIONES

RCA. DOMINICANA N° 1607 (Acceso por Av. Artigas)  
Asunción - Paraguay - Tel. (021) 288 0000 - Fax: 213 130

CENTRO DE DISTRIBUCIÓN: Tel.: (021) 2880402 Logística -  
(021) 2880403 Facturación - (021) 2880304 Servicio Técnico  
Avda. Avelino Martínez c/Brasi - San Lorenzo  
Pag Web: www.ngosaeca.com.py  
E-mail: servicios@ngosaeca.com.py  
marketing@ngosaeca.com.py - administrac@ngosaeca.com.py

| N° | ACCIONISTAS                  | SERIE | N° ACCIONES                                   | CANT.ACC. | CLASE               | TIPO   | MONTO       | % PA.CAP.INT. |             |      |
|----|------------------------------|-------|---|-----------|---------------------|--------|-------------|---------------|-------------|------|
| 23 | RUBEN MUJICA RUIZ            | 4     | 210.385/210.387                               | 3         | C                   | PR/NOM | 300.000     |               |             |      |
|    |                              | 6     | 294.710/294.759                               | 50        | C                   | PR/NOM | 5.000.000   |               |             |      |
|    |                              | 14    | 669.823/669.832                               | 10        | C                   | PR/NOM | 1.000.000   |               |             |      |
|    |                              | 14    | 691.074/691.085                               | 12        | C                   | PR/NOM | 1.200.000   |               |             |      |
|    |                              | 17    | 944.951/944.957                               | 7         | C                   | PR/NOM | 700.000     |               |             |      |
|    |                              | 17    | 969.452/969.467                               | 16        | C                   | PR/NOM | 1.600.000   |               |             |      |
|    |                              | 17    | 985.394/985.401                               | 8         | C                   | PR/NOM | 800.000     |               |             |      |
|    |                              | 20    | 1.411.664/1.411.699                           | 16        | C                   | PR/NOM | 1.600.000   |               |             |      |
|    |                              | 20    | 1.443.272/1.443.290                           | 19        | C                   | PR/NOM | 1.900.000   |               |             |      |
|    |                              | 20    | 1.477.297/1.477.316                           | 20        | C                   | PR/NOM | 2.000.000   |               |             |      |
|    |                              | 23    | 1.937.404/1.937.435                           | 32        | C                   | PR/NOM | 3.200.000   |               |             |      |
|    |                              | 23    | 1.994.068/1.994.100                           | 33        | C                   | PR/NOM | 3.300.000   |               |             |      |
|    |                              | 26    | 2.481.929/2.481.977                           | 49        | C                   | PR/NOM | 4.900.000   |               |             |      |
|    |                              | 29    | 2.691.321/2.691.342                           | 22        | C                   | PR/NOM | 2.200.000   |               |             |      |
|    |                              |       |   |           |                     | 297    |             |               | 29.700.000  | 0,01 |
|    |                              | 24    | ALFREDO EFRAIN FRIEDMANN Z.                   | 8         | 418.861/418.872     | 12     | C           | PR/NOM        | 1.200.000   |      |
|    |                              |       |   | 14        | 670.775/670.789     | 15     | C           | PR/NOM        | 1.500.000   |      |
|    |                              |       |   | 14        | 692.791/692.795     | 5      | C           | PR/NOM        | 500.000     |      |
|    |                              |       |   | 17        | 945.101/945.103     | 3      | C           | PR/NOM        | 300.000     |      |
|    |                              |       |   | 17        | 969.468/969.474     | 7      | C           | PR/NOM        | 700.000     |      |
|    |                              |       |   | 17        | 985.402/985.404     | 3      | C           | PR/NOM        | 300.000     |      |
|    |                              |       |   | 20        | 1.411.700/1.411.706 | 7      | C           | PR/NOM        | 700.000     |      |
|    |                              |       |   | 20        | 1.443.291/1.443.298 | 8      | C           | PR/NOM        | 800.000     |      |
|    |                              |       |   | 20        | 1.477.317/1.477.325 | 9      | C           | PR/NOM        | 900.000     |      |
|    |                              |       |   | 23        | 1.937.436/1.937.449 | 14     | C           | PR/NOM        | 1.400.000   |      |
|    |                              |       |   | 23        | 1.994.101/1.994.114 | 14     | C           | PR/NOM        | 1.400.000   |      |
|    |                              |       |   | 26        | 2.481.978/2.481.998 | 21     | C           | PR/NOM        | 2.100.000   |      |
|    |                              |       |   | 29        | 2.691.343/2.691.352 | 10     | C           | PR/NOM        | 1.000.000   |      |
|    |                              |       |   |           |                     |        |             | 128           |             |      |
| 25 | MILCIADES EDUARDO MOLINAS L. |       |   | 4         | 208.922/208.971     | 50     | C           | PR/NOM        | 5.000.000   |      |
|    |                              |       |   | 4         | 210.788/210.887     | 100    | C           | PR/NOM        | 10.000.000  |      |
|    |                              |       |   | 4         | 213.712/213.761     | 50     | C           | PR/NOM        | 5.000.000   |      |
|    |                              | 4     | 214.593/214.642                               | 50        | C                   | PR/NOM | 5.000.000   |               |             |      |
|    |                              | 4     | 221.093/221.192                               | 100       | C                   | PR/NOM | 10.000.000  |               |             |      |
|    |                              | 6     | 305.853/305.952                               | 100       | C                   | PR/NOM | 10.000.000  |               |             |      |
|    |                              | 8     | 418.973/418.992                               | 20        | C                   | PR/NOM | 2.000.000   |               |             |      |
|    |                              | 14    | 672.468/672.477                               | 10        | C                   | PR/NOM | 1.000.000   |               |             |      |
|    |                              | 14    | 694.752/694.761                               | 10        | C                   | PR/NOM | 1.000.000   |               |             |      |
|    |                              | 17    | 944.940/944.945                               | 6         | C                   | PR/NOM | 600.000     |               |             |      |
|    |                              | 17    | 945.104/945.125                               | 22        | C                   | PR/NOM | 2.200.000   |               |             |      |
|    |                              | 17    | 969.428/969.440                               | 13        | C                   | PR/NOM | 1.300.000   |               |             |      |
|    |                              | 17    | 969.475/969.522                               | 48        | C                   | PR/NOM | 4.800.000   |               |             |      |
|    |                              | 17    | 985.382/985.387                               | 6         | C                   | PR/NOM | 600.000     |               |             |      |
|    |                              | 17    | 985.405/985.428                               | 24        | C                   | PR/NOM | 2.400.000   |               |             |      |
|    |                              | 20    | 1.411.660/1.411.672                           | 13        | C                   | PR/NOM | 1.300.000   |               |             |      |
|    |                              | 20    | 1.411.707/1.411.754                           | 48        | C                   | PR/NOM | 4.800.000   |               |             |      |
|    |                              | 20    | 1.443.243/1.443.257                           | 15        | C                   | PR/NOM | 1.500.000   |               |             |      |
|    |                              | 20    | 1.443.299/1.443.356                           | 58        | C                   | PR/NOM | 5.800.000   |               |             |      |
|    |                              | 20    | 1.477.267/1.477.282                           | 16        | C                   | PR/NOM | 1.600.000   |               |             |      |
|    |                              | 20    | 1.477.326/1.477.386                           | 61        | C                   | PR/NOM | 6.100.000   |               |             |      |
|    |                              | 23    | 1.937.316/1.937.380                           | 65        | C                   | PR/NOM | 6.500.000   |               |             |      |
|    |                              | 23    | 1.937.450/1.937.545                           | 96        | C                   | PR/NOM | 9.600.000   |               |             |      |
|    |                              | 23    | 1.993.976/1.994.043                           | 68        | C                   | PR/NOM | 6.800.000   |               |             |      |
|    |                              | 23    | 1.994.115/1.994.216                           | 102       | C                   | PR/NOM | 10.200.000  |               |             |      |
|    |                              | 26    | 2.481.792/2.481.892                           | 101       | C                   | PR/NOM | 10.100.000  |               |             |      |
|    |                              | 26    | 2.481.999/2.482.148                           | 150       | C                   | PR/NOM | 15.000.000  |               |             |      |
|    |                              | 29    | 2.691.353/2.691.465                           | 113       | C                   | PR/NOM | 11.300.000  |               |             |      |
|    |                              |       |   |           |                     | 1.515  |             |               | 151.500.000 | 0,06 |
|    |                              | 26    | CAJA DE JUBILACIONES Y P.DE ITAIPU BINACIONAL | 4         | 208.848/208.857     | 10     | C           | PR/NOM        | 1.000.000   |      |
|    |                              |       |   | 4         | 208.972/209.013     | 42     | C           | PR/NOM        | 4.200.000   |      |
| 4  | 213.762/213.771              |       |   | 10        | C                   | PR/NOM | 1.000.000   |               |             |      |
| 4  | 221.938/221.942              |       |   | 5         | C                   | PR/NOM | 500.000     |               |             |      |
| 6  | 294.810/294.857              |       |   | 48        | C                   | PR/NOM | 4.800.000   |               |             |      |
| 6  | 296.488/296.517              |       |   | 30        | C                   | PR/NOM | 3.000.000   |               |             |      |
| 6  | 297.218/297.347              |       |   | 130       | C                   | PR/NOM | 13.000.000  |               |             |      |
| 6  | 297.848/297.897              |       |   | 50        | C                   | PR/NOM | 5.000.000   |               |             |      |
| 6  | 298.828/298.212              |       |   | 385       | C                   | PR/NOM | 38.500.000  |               |             |      |
| 8  | 412.046/412.145              |       |   | 100       | C                   | PR/NOM | 10.000.000  |               |             |      |
| 8  | 412.155/412.304              |       |   | 150       | C                   | PR/NOM | 15.000.000  |               |             |      |
| 8  | 413.596/413.895              |       |   | 300       | C                   | PR/NOM | 30.000.000  |               |             |      |
| 8  | 413.909/414.369              |       |   | 461       | C                   | PR/NOM | 46.100.000  |               |             |      |
| 8  | 415.083/415.670              |       |   | 588       | C                   | PR/NOM | 58.800.000  |               |             |      |
| 8  | 416.121/416.136              |       |   | 16        | C                   | PR/NOM | 1.600.000   |               |             |      |
| 8  | 417.981/418.410              |       |   | 430       | C                   | PR/NOM | 43.000.000  |               |             |      |
| 11 | 472.434/472.454              |       |   | 21        | C                   | PR/NOM | 2.100.000   |               |             |      |
| 11 | 472.700/472.749              |       |   | 50        | C                   | PR/NOM | 5.000.000   |               |             |      |
| 11 | 472.770/472.776              |       |   | 7         | C                   | PR/NOM | 700.000     |               |             |      |
| 11 | 473.237/473.413              |       |   | 177       | C                   | PR/NOM | 17.700.000  |               |             |      |
| 11 | 473.682/473.907              |       |   | 226       | C                   | PR/NOM | 22.600.000  |               |             |      |
| 11 | 474.258/474.307              |       |   | 50        | C                   | PR/NOM | 5.000.000   |               |             |      |
| 11 | 474.408/474.422              |       |   | 15        | C                   | PR/NOM | 1.500.000   |               |             |      |
| 14 | 669.720/669.822              |       |   | 103       | C                   | PR/NOM | 10.300.000  |               |             |      |
| 14 | 669.833/669.852              |       |   | 20        | C                   | PR/NOM | 2.000.000   |               |             |      |
| 14 | 669.862/670.491              |       |   | 630       | C                   | PR/NOM | 63.000.000  |               |             |      |
| 14 | 670.497/670.499              |       |   | 3         | C                   | PR/NOM | 300.000     |               |             |      |
| 14 | 670.600/670.709              |       |   | 110       | C                   | PR/NOM | 11.000.000  |               |             |      |
| 14 | 670.730/670.749              |       |   | 20        | C                   | PR/NOM | 2.000.000   |               |             |      |
| 14 | 670.890/671.129              |       |   | 240       | C                   | PR/NOM | 24.000.000  |               |             |      |
| 14 | 671.150/671.199              |       |   | 50        | C                   | PR/NOM | 5.000.000   |               |             |      |
| 14 | 671.205/671.577              |       |   | 373       | C                   | PR/NOM | 37.300.000  |               |             |      |
| 14 | 672.068/672.087              |       |   | 20        | C                   | PR/NOM | 2.000.000   |               |             |      |
| 14 | 672.096/672.150              |       |   | 55        | C                   | PR/NOM | 5.500.000   |               |             |      |
| 14 | 690.968/691.073              |       |   | 106       | C                   | PR/NOM | 10.600.000  |               |             |      |
| 14 | 691.086/691.551              |       |   | 466       | C                   | PR/NOM | 46.600.000  |               |             |      |
| 14 | 691.677/692.003              |       |   | 327       | C                   | PR/NOM | 32.700.000  |               |             |      |
| 14 | 692.149/692.229              |       |   | 81        | C                   | PR/NOM | 8.100.000   |               |             |      |
| 14 | 692.333/692.442              |       |   | 110       | C                   | PR/NOM | 11.000.000  |               |             |      |
| 17 | 945.126/945.774              |       |   | 649       | C                   | PR/NOM | 64.900.000  |               |             |      |
| 17 | 969.523/970.928              |       |   | 1.406     | C                   | PR/NOM | 140.600.000 |               |             |      |
| 17 | 985.429/986.126              |       |   | 698       | C                   | PR/NOM | 69.800.000  |               |             |      |
| 20 | 1.411.755/1.413.158          |       |   | 1.404     | C                   | PR/NOM | 140.400.000 |               |             |      |



nicolas gonzalez oddone s.a.e.c.a.



nicolas gonzalez oddone s.a.e.c.a.  
IMPORTACIONES - REPRESENTACIONES

RCA. DOMINICANA N° 1607 (Acceso por Av. Artigas)  
Asunción - Paraguay - Tel. (021) 288 0000 - Fax: 213 130

CENTRO DE DISTRIBUCIÓN: Tel.: (021) 2880402 Logística-  
(021) 2880403 Facturación - (021) 2880304 Servicio Técnico  
Ayda. Avelino Martínez c/ Brasil - San Lorenzo  
Pag Web: www.ngosaeca.com.py  
E-mail: servicios@ngosaeca.com.py  
marketing@ngosaeca.com.py-administrac@ngosaeca.com.py

| N° | ACCIONISTAS                        | SERIE | N° ACCIONES         | CANT.ACC. | CLASE       | TIPO   | MONTO         | % PA.CAP.INT. |
|----|------------------------------------|-------|---------------------|-----------|-------------|--------|---------------|---------------|
|    | CAJA DE JUBILACIONES Y P.DE ITAIPU | 20    | 1.443.357/1.445.054 | 1.698     | C           | PR/NOM | 169.800.000   |               |
|    |                                    | 20    | 1.477.387/1.479.177 | 1.791     | C           | PR/NOM | 179.100.000   |               |
|    |                                    | 23    | 1.937.546/1.940.314 | 2.769     | C           | PR/NOM | 276.900.000   |               |
|    |                                    | 23    | 1.994.217/1.997.063 | 2.847     | C           | PR/NOM | 284.700.000   |               |
|    |                                    | 26    | 2.482.149/2.486.346 | 4.198     | C           | PR/NOM | 419.800.000   |               |
|    |                                    | 29    | 2.691.466/2.693.354 | 1.889     | C           | PR/NOM | 188.900.000   |               |
|    |                                    |       |                     | 25.364    |             |        | 2.536.400.000 | 0,94          |
| 27 | KARINA DAHER DE LEVERA             | 4     | 216.843/217.142     | 300       | C           | PR/NOM | 30.000.000    |               |
|    |                                    | 4     | 218.118/218.517     | 400       | C           | PR/NOM | 40.000.000    |               |
|    |                                    | 6     | 291.015/291.614     | 600       | C           | PR/NOM | 60.000.000    |               |
|    |                                    | 6     | 292.615/293.414     | 800       | C           | PR/NOM | 80.000.000    |               |
|    |                                    | 8     | 410.079/410.101     | 23        | C           | PR/NOM | 2.300.000     |               |
|    |                                    | 8     | 410.766/411.315     | 550       | C           | PR/NOM | 55.000.000    |               |
|    |                                    | 11    | 471.982/472.181     | 200       | C           | PR/NOM | 20.000.000    |               |
|    |                                    | 14    | 668.951/669.331     | 351       | C           | PR/NOM | 35.100.000    |               |
|    |                                    | 14    | 690.078/690.503     | 426       | C           | PR/NOM | 42.600.000    |               |
|    |                                    | 17    | 945.952/946.304     | 353       | C           | PR/NOM | 35.300.000    |               |
|    |                                    | 17    | 961.724/964.723     | 3.000     | C           | PR/NOM | 300.000.000   |               |
|    |                                    | 17    | 971.313/972.076     | 764       | C           | PR/NOM | 76.400.000    |               |
|    |                                    | 17    | 986.318/986.696     | 379       | C           | PR/NOM | 37.900.000    |               |
|    |                                    | 20    | 1.413.543/1.414.305 | 763       | C           | PR/NOM | 76.300.000    |               |
|    |                                    | 20    | 1.445.519/1.446.441 | 923       | C           | PR/NOM | 92.300.000    |               |
|    |                                    | 20    | 1.479.667/1.480.640 | 974       | C           | PR/NOM | 97.400.000    |               |
|    |                                    | 23    | 1.941.085/1.942.615 | 1.531     | C           | PR/NOM | 153.100.000   |               |
|    |                                    | 23    | 1.997.064/1.998.681 | 1.618     | C           | PR/NOM | 161.800.000   |               |
|    |                                    | 26    | 2.486.347/2.488.731 | 2.385     | C           | PR/NOM | 238.500.000   |               |
|    |                                    | 29    | 2.693.355/2.694.669 | 1.315     | C           | PR/NOM | 131.500.000   |               |
|    |                                    |       |                     | 17.655    |             |        | 1.765.500.000 | 0,65          |
| 28 | DOMINGO DAHER ACUÑA                | 4     | 211.318/211.617     | 300       | C           | PR/NOM | 30.000.000    |               |
|    |                                    | 6     | 291.695/292.524     | 830       | C           | PR/NOM | 83.000.000    |               |
|    |                                    | 6     | 305.023/305.672     | 650       | C           | PR/NOM | 65.000.000    |               |
|    |                                    | 8     | 410.029/410.078     | 50        | C           | PR/NOM | 5.000.000     |               |
|    |                                    | 8     | 410.102/410.687     | 586       | C           | PR/NOM | 58.600.000    |               |
|    |                                    | 11    | 471.507/471.556     | 50        | C           | PR/NOM | 5.000.000     |               |
|    |                                    | 11    | 471.727/471.951     | 225       | C           | PR/NOM | 22.500.000    |               |
|    |                                    | 11    | 475.086/475.093     | 8         | C           | PR/NOM | 800.000       |               |
|    |                                    | 14    | 668.534/668.543     | 10        | C           | PR/NOM | 1.000.000     |               |
|    |                                    | 14    | 668.564/668.931     | 368       | C           | PR/NOM | 36.800.000    |               |
|    |                                    | 14    | 672.327/672.356     | 30        | C           | PR/NOM | 3.000.000     |               |
|    |                                    | 14    | 689.572/690.018     | 447       | C           | PR/NOM | 44.700.000    |               |
|    |                                    | 14    | 692.796/692.891     | 96        | C           | PR/NOM | 9.600.000     |               |
|    |                                    | 17    | 946.305/946.657     | 353       | C           | PR/NOM | 35.300.000    |               |
|    |                                    | 17    | 972.077/972.840     | 764       | C           | PR/NOM | 76.400.000    |               |
|    |                                    | 17    | 986.597/987.075     | 379       | C           | PR/NOM | 37.900.000    |               |
|    |                                    | 20    | 1.414.306/1.415.068 | 763       | C           | PR/NOM | 76.300.000    |               |
|    |                                    | 20    | 1.446.442/1.447.364 | 923       | C           | PR/NOM | 92.300.000    |               |
|    |                                    | 20    | 1.480.641/1.481.614 | 974       | C           | PR/NOM | 97.400.000    |               |
|    |                                    | 23    | 1.942.616/1.944.146 | 1.531     | C           | PR/NOM | 153.100.000   |               |
| 23 | 1.998.682/2.000.000                | 1.319 | C                   | PR/NOM    | 131.900.000 |        |               |               |
| 26 | 2.410.001/2.410.299                | 299   | C                   | PR/NOM    | 29.900.000  |        |               |               |
| 26 | 2.488.732/2.491.116                | 2.385 | C                   | PR/NOM    | 238.500.000 |        |               |               |
| 29 | 2.694.670/2.695.742                | 1.073 | C                   | PR/NOM    | 107.300.000 |        |               |               |
|    |                                    |       |                     | 14.413    |             |        | 1.441.300.000 | 0,53          |
| 29 | ALBERTO DAHER ACUÑA                | 4     | 208.443/208.472     | 30        | C           | PR/NOM | 3.000.000     |               |
|    |                                    | 4     | 208.679/208.738     | 60        | C           | PR/NOM | 6.000.000     |               |
|    |                                    | 4     | 210.388/210.587     | 200       | C           | PR/NOM | 20.000.000    |               |
|    |                                    | 4     | 211.743/211.792     | 50        | C           | PR/NOM | 5.000.000     |               |
|    |                                    | 4     | 212.993/213.017     | 25        | C           | PR/NOM | 2.500.000     |               |
|    |                                    | 4     | 213.173/213.182     | 10        | C           | PR/NOM | 1.000.000     |               |
|    |                                    | 4     | 219.368/219.377     | 10        | C           | PR/NOM | 1.000.000     |               |
|    |                                    | 6     | 292.525/292.614     | 90        | C           | PR/NOM | 9.000.000     |               |
|    |                                    | 6     | 293.489/293.538     | 50        | C           | PR/NOM | 5.000.000     |               |
|    |                                    | 6     | 293.543/293.588     | 44        | C           | PR/NOM | 4.400.000     |               |
|    |                                    | 6     | 295.688/296.187     | 500       | C           | PR/NOM | 50.000.000    |               |
|    |                                    | 6     | 299.213/299.712     | 500       | C           | PR/NOM | 50.000.000    |               |
|    |                                    | 6     | 300.043/300.342     | 300       | C           | PR/NOM | 30.000.000    |               |
|    |                                    | 6     | 300.443/300.542     | 100       | C           | PR/NOM | 10.000.000    |               |
|    |                                    | 6     | 301.703/302.002     | 300       | C           | PR/NOM | 30.000.000    |               |
|    |                                    | 8     | 410.658/410.765     | 78        | C           | PR/NOM | 7.800.000     |               |
|    |                                    | 8     | 411.390/411.473     | 84        | C           | PR/NOM | 8.400.000     |               |
|    |                                    | 11    | 471.952/471.981     | 30        | C           | PR/NOM | 3.000.000     |               |
|    |                                    | 11    | 472.198/472.228     | 31        | C           | PR/NOM | 3.100.000     |               |
|    |                                    | 14    | 668.932/668.980     | 49        | C           | PR/NOM | 4.900.000     |               |
|    |                                    | 14    | 669.332/669.383     | 52        | C           | PR/NOM | 5.200.000     |               |
|    |                                    | 14    | 669.434/669.673     | 240       | C           | PR/NOM | 24.000.000    |               |
|    |                                    | 14    | 669.704/669.713     | 10        | C           | PR/NOM | 1.000.000     |               |
|    |                                    | 14    | 673.592/673.876     | 285       | C           | PR/NOM | 28.500.000    |               |
|    |                                    | 14    | 690.019/690.077     | 59        | C           | PR/NOM | 5.900.000     |               |
|    |                                    | 14    | 690.504/690.966     | 463       | C           | PR/NOM | 46.300.000    |               |
|    |                                    | 17    | 946.658/947.010     | 353       | C           | PR/NOM | 35.300.000    |               |
|    |                                    | 17    | 972.841/973.604     | 764       | C           | PR/NOM | 76.400.000    |               |
|    |                                    | 17    | 987.076/987.454     | 379       | C           | PR/NOM | 37.900.000    |               |
| 20 | 1.415.069/1.415.831                | 763   | C                   | PR/NOM    | 76.300.000  |        |               |               |
| 20 | 1.447.365/1.448.287                | 923   | C                   | PR/NOM    | 92.300.000  |        |               |               |
| 20 | 1.481.615/1.482.588                | 974   | C                   | PR/NOM    | 97.400.000  |        |               |               |
| 23 | 1.944.147/1.945.677                | 1.531 | C                   | PR/NOM    | 153.100.000 |        |               |               |
| 26 | 2.410.300/2.411.917                | 1.618 | C                   | PR/NOM    | 161.800.000 |        |               |               |
| 26 | 2.491.117/2.493.501                | 2.385 | C                   | PR/NOM    | 238.500.000 |        |               |               |
| 29 | 2.695.743/2.696.815                | 1.073 | C                   | PR/NOM    | 107.300.000 |        |               |               |
|    |                                    |       |                     | 14.413    |             |        | 1.441.300.000 | 0,53          |
| 30 | EMILIO DAHER ACUÑA                 | 4     | 218.518/218.542     | 25        | C           | PR/NOM | 2.500.000     |               |
|    |                                    | 6     | 224.579/224.640     | 62        | C           | PR/NOM | 6.200.000     |               |
|    |                                    | 6     | 261.815/291.694     | 80        | C           | PR/NOM | 8.000.000     |               |
|    |                                    | 6     | 305.673/305.852     | 180       | C           | PR/NOM | 18.000.000    |               |
|    |                                    | 8     | 409.529/410.028     | 500       | C           | PR/NOM | 50.000.000    |               |
|    |                                    | 8     | 418.411/418.860     | 450       | C           | PR/NOM | 45.000.000    |               |
|    |                                    | 11    | 471.557/471.726     | 170       | C           | PR/NOM | 17.000.000    |               |
|    |                                    | 11    | 474.308/474.407     | 100       | C           | PR/NOM | 10.000.000    |               |
|    |                                    | 11    | 474.916/475.085     | 170       | C           | PR/NOM | 17.000.000    |               |
|    |                                    | 14    | 668.204/668.533     | 330       | C           | PR/NOM | 33.000.000    |               |



nicolas gonzalez oddone s.a.e.c.a.



nicolas gonzalez oddone s.a.e.c.a.  
IMPORTACIONES - REPRESENTACIONES

RCA. DOMINICANA Nº 1607 (Acceso por Av. Artigas)  
Asunción - Paraguay - Tel. (021) 288 0000 - Fax: 213 130

CENTRO DE DISTRIBUCIÓN: Tel.: (021) 2880402 Logística -  
(021) 2880403 Facturación - (021) 2880304 Servicio Técnico  
Avda. Avelino Martínez c/Brasil - San Lorenzo  
Pág Web: www.ngosaeca.com.py  
E-mail: servicios@ngosaeca.com.py  
marketing@ngosaeca.com.py - administrac@ngosaeca.com.py

| Nº                  | ACCIONISTAS                    | SERIE               | Nº ACCIONES                 | CANT.ACC.           | CLASE      | TIPO        | MONTO       | % PA.CAP.INT. |               |         |  |
|---------------------|--------------------------------|---------------------|-----------------------------|---------------------|------------|-------------|-------------|---------------|---------------|---------|--|
| 14                  | EMILIO DAHER ACUÑA             | 668.544/668.563     |                             | 20                  | C          | PR/NOM      | 2.000.000   |               |               |         |  |
|                     |                                | 671.578/671.927     |                             | 350                 | C          | PR/NOM      | 35.000.000  |               |               |         |  |
|                     |                                | 671.988/672.047     |                             | 60                  | C          | PR/NOM      | 6.000.000   |               |               |         |  |
|                     |                                | 672.093/672.095     |                             | 3                   | C          | PR/NOM      | 300.000     |               |               |         |  |
|                     |                                | 672.177/672.326     |                             | 150                 | C          | PR/NOM      | 15.000.000  |               |               |         |  |
|                     |                                | 672.357/672.467     |                             | 111                 | C          | PR/NOM      | 11.100.000  |               |               |         |  |
|                     |                                | 689.135/689.571     |                             | 437                 | C          | PR/NOM      | 43.700.000  |               |               |         |  |
|                     |                                | 690.967             |                             | 1                   | C          | PR/NOM      | 100.000     |               |               |         |  |
|                     |                                | 692.230/692.332     |                             | 103                 | C          | PR/NOM      | 10.300.000  |               |               |         |  |
|                     |                                | 692.443/692.790     |                             | 348                 | C          | PR/NOM      | 34.800.000  |               |               |         |  |
|                     |                                | 947.011/947.363     |                             | 353                 | C          | PR/NOM      | 35.300.000  |               |               |         |  |
|                     |                                | 973.605/974.368     |                             | 764                 | C          | PR/NOM      | 76.400.000  |               |               |         |  |
|                     |                                | 987.455/987.833     |                             | 379                 | C          | PR/NOM      | 37.900.000  |               |               |         |  |
|                     |                                | 1.415.832/1.416.594 |                             | 763                 | C          | PR/NOM      | 76.300.000  |               |               |         |  |
|                     |                                | 1.448.288/1.449.210 |                             | 923                 | C          | PR/NOM      | 92.300.000  |               |               |         |  |
|                     |                                | 1.482.589/1.483.562 |                             | 974                 | C          | PR/NOM      | 97.400.000  |               |               |         |  |
|                     |                                | 1.945.878/1.947.208 |                             | 1.531               | C          | PR/NOM      | 153.100.000 |               |               |         |  |
|                     |                                | 2.411.918/2.413.535 |                             | 1.618               | C          | PR/NOM      | 161.800.000 |               |               |         |  |
|                     |                                | 2.493.502/2.495.886 |                             | 2.385               | C          | PR/NOM      | 238.500.000 |               |               |         |  |
|                     |                                | 2.696.816/2.697.888 |                             | 1.073               | C          | PR/NOM      | 107.300.000 |               |               |         |  |
|                     |                                |                     |                             |                     |            | 14.413      |             |               | 1.441.300.000 | 0,53    |  |
|                     |                                | 31                  | PROVIDENZA MANGANO DE ORTIZ | 691.670/691.674     |            | 5           | C           |               | PR/NOM        | 500.000 |  |
|                     |                                |                     |                             | 692.144/692.148     |            | 5           | C           |               | PR/NOM        | 500.000 |  |
|                     |                                |                     |                             | 947364              |            | 1           | C           |               | PR/NOM        | 100.000 |  |
|                     |                                |                     |                             | 974.369/974.370     |            | 2           | C           |               | PR/NOM        | 200.000 |  |
|                     |                                |                     |                             | 987.834             |            | 1           | C           |               | PR/NOM        | 100.000 |  |
|                     |                                |                     |                             | 1.416.595/1.416.596 |            | 2           | C           |               | PR/NOM        | 200.000 |  |
|                     |                                |                     |                             | 1.449.211/1.449.212 |            | 2           | C           |               | PR/NOM        | 200.000 |  |
|                     |                                |                     |                             | 1.483.563/1.483.565 |            | 3           | C           |               | PR/NOM        | 300.000 |  |
| 1.947.209/1.947.212 |                                |                     |                             | 4                   | C          | PR/NOM      | 400.000     |               |               |         |  |
| 2.413.536/2.413.539 |                                |                     |                             | 4                   | C          | PR/NOM      | 400.000     |               |               |         |  |
| 2.495.887/2.495.892 |                                |                     |                             | 6                   | C          | PR/NOM      | 600.000     |               |               |         |  |
| 2.697.889/2.697.891 |                                |                     |                             | 3                   | C          | PR/NOM      | 300.000     |               |               |         |  |
|                     |                                |                     |                             |                     |            | 38          |             | 3.800.000     | 0,00          |         |  |
| 32                  | AMELIA INES ZARZA DE FRIEDMANN |                     |                             | 693.693/693.695     |            | 3           | C           | PR/NOM        | 300.000       |         |  |
|                     |                                | 223.246/223.275     |                             | 30                  | C          | PR/NOM      | 3.000.000   |               |               |         |  |
|                     |                                | 293.415/293.484     |                             | 70                  | C          | PR/NOM      | 7.000.000   |               |               |         |  |
|                     |                                | 411.318/411.351     |                             | 36                  | C          | PR/NOM      | 3.600.000   |               |               |         |  |
|                     |                                | 417.048/417.058     |                             | 11                  | C          | PR/NOM      | 1.100.000   |               |               |         |  |
|                     |                                | 947.365/947.379     |                             | 15                  | C          | PR/NOM      | 1.500.000   |               |               |         |  |
|                     |                                | 974.371/974.402     |                             | 32                  | C          | PR/NOM      | 3.200.000   |               |               |         |  |
|                     |                                | 987.835/987.850     |                             | 16                  | C          | PR/NOM      | 1.600.000   |               |               |         |  |
|                     |                                | 1.416.597/1.416.627 |                             | 31                  | C          | PR/NOM      | 3.100.000   |               |               |         |  |
|                     |                                | 1.449.213/1.449.250 |                             | 38                  | C          | PR/NOM      | 3.800.000   |               |               |         |  |
|                     |                                | 1.483.566/1.483.605 |                             | 40                  | C          | PR/NOM      | 4.000.000   |               |               |         |  |
|                     |                                | 1.947.213/1.947.275 |                             | 63                  | C          | PR/NOM      | 6.300.000   |               |               |         |  |
|                     |                                | 2.413.540/2.413.606 |                             | 67                  | C          | PR/NOM      | 6.700.000   |               |               |         |  |
|                     |                                | 2.495.893/2.495.990 |                             | 98                  | C          | PR/NOM      | 9.800.000   |               |               |         |  |
| 2.697.892/2.697.935 |                                | 44                  | C                           | PR/NOM              | 4.400.000  |             |             |               |               |         |  |
|                     |                                |                     |                             | 594                 |            | 59.400.000  | 0,02        |               |               |         |  |
| 33                  | JORGE SEALL SASIAN             | 211.293/211.317     |                             | 25                  | C          | PR/NOM      | 2.500.000   |               |               |         |  |
|                     |                                | 300.423/300.442     |                             | 20                  | C          | PR/NOM      | 2.000.000   |               |               |         |  |
|                     |                                | 293.485/293.488     |                             | 4                   | C          | PR/NOM      | 400.000     |               |               |         |  |
|                     |                                | 411.352/411.389     |                             | 38                  | C          | PR/NOM      | 3.800.000   |               |               |         |  |
|                     |                                | 416.587/416.597     |                             | 11                  | C          | PR/NOM      | 1.100.000   |               |               |         |  |
|                     |                                | 475.202/475.227     |                             | 26                  | C          | PR/NOM      | 2.600.000   |               |               |         |  |
|                     |                                | 670.500/670.599     |                             | 100                 | C          | PR/NOM      | 10.000.000  |               |               |         |  |
|                     |                                | 670.710/670.729     |                             | 20                  | C          | PR/NOM      | 2.000.000   |               |               |         |  |
|                     |                                | 670.770/670.774     |                             | 5                   | C          | PR/NOM      | 500.000     |               |               |         |  |
|                     |                                | 691.556/691.579     |                             | 24                  | C          | PR/NOM      | 2.400.000   |               |               |         |  |
|                     |                                | 693.408/693.412     |                             | 5                   | C          | PR/NOM      | 500.000     |               |               |         |  |
|                     |                                | 694.718/694721      |                             | 4                   | C          | PR/NOM      | 400.000     |               |               |         |  |
|                     |                                | 672.671/672.713     |                             | 43                  | C          | PR/NOM      | 4.300.000   |               |               |         |  |
|                     |                                | 693.643/693.692     |                             | 50                  | C          | PR/NOM      | 5.000.000   |               |               |         |  |
|                     |                                | 944.410/944.426     |                             | 17                  | C          | PR/NOM      | 1.700.000   |               |               |         |  |
|                     |                                | 944.900/944.919     |                             | 20                  | C          | PR/NOM      | 2.000.000   |               |               |         |  |
|                     |                                | 969.308/969.386     |                             | 79                  | C          | PR/NOM      | 7.900.000   |               |               |         |  |
|                     |                                | 985.322/985.360     |                             | 39                  | C          | PR/NOM      | 3.900.000   |               |               |         |  |
|                     |                                | 1.416.628/1.416.706 |                             | 79                  | C          | PR/NOM      | 7.900.000   |               |               |         |  |
|                     |                                | 1.449.251/1.449.345 |                             | 95                  | C          | PR/NOM      | 9.500.000   |               |               |         |  |
| 1.483.606/1.483.705 |                                | 100                 | C                           | PR/NOM              | 10.000.000 |             |             |               |               |         |  |
| 1.947.276/1.947.433 |                                | 158                 | C                           | PR/NOM              | 15.800.000 |             |             |               |               |         |  |
| 2.413.607/2.413.773 |                                | 167                 | C                           | PR/NOM              | 16.700.000 |             |             |               |               |         |  |
| 2.495.991/2.496.236 |                                | 246                 | C                           | PR/NOM              | 24.600.000 |             |             |               |               |         |  |
| 2.697.936/2.698.045 |                                | 110                 | C                           | PR/NOM              | 11.000.000 |             |             |               |               |         |  |
|                     |                                |                     |                             | 1.485               |            | 148.500.000 | 0,06        |               |               |         |  |
| 34                  | CARLOS CABO DE VILA            | 296.518/296.617     |                             | 100                 | C          | PR/NOM      | 10.000.000  |               |               |         |  |
|                     |                                | 691.630/691.649     |                             | 20                  | C          | PR/NOM      | 2.000.000   |               |               |         |  |
|                     |                                | 691.650/691.669     |                             | 20                  | C          | PR/NOM      | 2.000.000   |               |               |         |  |
|                     |                                | 945.058/945.100     |                             | 43                  | C          | PR/NOM      | 4.300.000   |               |               |         |  |
|                     |                                | 974.403/974.437     |                             | 35                  | C          | PR/NOM      | 3.500.000   |               |               |         |  |
|                     |                                | 987.851/987.867     |                             | 17                  | C          | PR/NOM      | 1.700.000   |               |               |         |  |
|                     |                                | 1.416.707/1.416.741 |                             | 35                  | C          | PR/NOM      | 3.500.000   |               |               |         |  |
|                     |                                | 1.449.346/1.449.387 |                             | 42                  | C          | PR/NOM      | 4.200.000   |               |               |         |  |
|                     |                                | 1.483.706/1.483.750 |                             | 45                  | C          | PR/NOM      | 4.500.000   |               |               |         |  |
|                     |                                | 1.947.434/1.947.503 |                             | 70                  | C          | PR/NOM      | 7.000.000   |               |               |         |  |
|                     |                                | 2.413.774/2.413.847 |                             | 74                  | C          | PR/NOM      | 7.400.000   |               |               |         |  |
|                     |                                | 2.496.237/2.496.345 |                             | 109                 | C          | PR/NOM      | 10.900.000  |               |               |         |  |
|                     |                                | 2.698.046/2.698.094 |                             | 49                  | C          | PR/NOM      | 4.900.000   |               |               |         |  |
|                     |                                |                     |                             |                     |            | 659         |             |               | 65.900.000    | 0,02    |  |
| 35                  | CARLOS A. LEVI JIMENEZ         | 303.563/303.862     |                             | 300                 | C          | PR/NOM      | 30.000.000  |               |               |         |  |
|                     |                                | 468.523/468.542     |                             | 20                  | C          | PR/NOM      | 2.000.000   |               |               |         |  |
|                     |                                | 672.731/672.735     |                             | 5                   | C          | PR/NOM      | 500.000     |               |               |         |  |
|                     |                                | 672.741/672.760     |                             | 20                  | C          | PR/NOM      | 2.000.000   |               |               |         |  |
|                     |                                | 693.016/693.215     |                             | 200                 | C          | PR/NOM      | 20.000.000  |               |               |         |  |
|                     |                                | 693.366/693.403     |                             | 38                  | C          | PR/NOM      | 3.800.000   |               |               |         |  |
|                     |                                | 693.717/693.751     |                             | 35                  | C          | PR/NOM      | 3.500.000   |               |               |         |  |
|                     |                                | 1.416.742/1.416.821 |                             | 80                  | C          | PR/NOM      | 8.000.000   |               |               |         |  |
|                     |                                | 1.449.388/1.449.484 |                             | 97                  | C          | PR/NOM      | 9.700.000   |               |               |         |  |

  
nicolas gonzalez oddone s.a.e.c.a.



nicolas gonzalez oddone s.a.e.e.a.  
IMPORTACIONES - REPRESENTACIONES

RCA. DOMINICANA N° 1607 (Acceso por Av. Artigas)  
Asunción - Paraguay - Tel. (021) 288 0000 - Fax: 213 130

CENTRO DE DISTRIBUCIÓN: Tel.: (021) 2880402 Logística -  
(021) 2880403 Facturación - (021) 2880304 Servicio Técnico  
Avda. Avelino Martínez c/ Brasil - San Lorenzo  
Pág Web: www.ngosaeca.com.py  
E-mail: servicios@ngosaeca.com.py  
marketing@ngosaeca.com.py - administrac@ngosaeca.com.py

| N° | ACCIONISTAS                       | SERIE | N° ACCIONES         | CANT.ACC. | CLASE           | TIPO   | MONTO       | % PA.CAP.INT. |        |            |      |
|----|-----------------------------------|-------|---------------------|-----------|-----------------|--------|-------------|---------------|--------|------------|------|
| 36 | CARLOS A LEVI JIMENEZ             | 20    | 1.410.775/1.411.170 | 396       | C               | PR/NOM | 39.600.000  | 0,08          |        |            |      |
|    |                                   | 20    | 1.442.172/1.442.649 | 478       | C               | PR/NOM | 47.800.000  |               |        |            |      |
|    |                                   | 23    | 1.992.566/1.992.935 | 370       | C               | PR/NOM | 37.000.000  |               |        |            |      |
|    |                                   | 29    | 2.698.095/2.698.258 | 164       | C               | PR/NOM | 16.400.000  |               |        |            |      |
|    |                                   |       |                     | 2.203     |                 |        | 220.300.000 |               |        |            |      |
| 36 | CARLA MARIA LEVI JIMENEZ          | 4     | 208.343/208.442     | 100       | C               | PR/NOM | 10.000.000  | 0,08          |        |            |      |
|    |                                   | 4     | 208.473/208.522     | 50        | C               | PR/NOM | 5.000.000   |               |        |            |      |
|    |                                   | 6     | 302.403/302.502     | 100       | C               | PR/NOM | 10.000.000  |               |        |            |      |
|    |                                   | 6     | 303.863/304.112     | 250       | C               | PR/NOM | 25.000.000  |               |        |            |      |
|    |                                   | 14    | 672.761/672.762     | 2         | C               | PR/NOM | 200.000     |               |        |            |      |
|    |                                   | 14    | 944.639/944.692     | 54        | C               | PR/NOM | 5.400.000   |               |        |            |      |
|    |                                   | 14    | 968.808/968.858     | 51        | C               | PR/NOM | 5.100.000   |               |        |            |      |
|    |                                   | 14    | 984.830/985.062     | 233       | C               | PR/NOM | 23.300.000  |               |        |            |      |
|    |                                   | 20    | 1.416.822/1.416.895 | 74        | C               | PR/NOM | 7.400.000   |               |        |            |      |
|    |                                   | 20    | 1.449.485/1.449.574 | 90        | C               | PR/NOM | 9.000.000   |               |        |            |      |
|    |                                   | 20    | 1.483.900/1.484.042 | 143       | C               | PR/NOM | 14.300.000  |               |        |            |      |
|    |                                   | 23    | 1.947.738/1.947.962 | 225       | C               | PR/NOM | 22.500.000  |               |        |            |      |
|    |                                   | 26    | 2.414.095/2.414.332 | 238       | C               | PR/NOM | 23.800.000  |               |        |            |      |
|    |                                   | 26    | 2.496.711/2.497.061 | 351       | C               | PR/NOM | 35.100.000  |               |        |            |      |
|    |                                   | 29    | 2.698.259/2.698.416 | 158       | C               | PR/NOM | 15.800.000  |               |        |            |      |
|    |                                   |       |                     | 2.119     |                 |        | 211.900.000 |               |        |            |      |
|    |                                   | 37    | MARIA LIS JIMENEZ   | 8         | 415.671/415.820 | 150    | C           |               | PR/NOM | 15.000.000 | 0,10 |
|    |                                   |       |                     | 8         | 412.996/413.295 | 300    | C           |               | PR/NOM | 30.000.000 |      |
|    |                                   |       |                     | 11        | 472.777/473.176 | 400    | C           |               | PR/NOM | 40.000.000 |      |
|    |                                   |       |                     | 14        | 693.216/693.365 | 150    | C           |               | PR/NOM | 15.000.000 |      |
| 17 | 968.308/968.807                   |       |                     | 500       | C               | PR/NOM | 50.000.000  |               |        |            |      |
| 23 | 1.947.963/1.948.256               |       |                     | 294       | C               | PR/NOM | 29.400.000  |               |        |            |      |
| 26 | 2.414.333/2.414.642               |       |                     | 310       | C               | PR/NOM | 31.000.000  |               |        |            |      |
| 26 | 2.497.062/2.497.519               |       |                     | 458       | C               | PR/NOM | 45.800.000  |               |        |            |      |
| 29 | 2.698.417/2.698.622               |       |                     | 206       | C               | PR/NOM | 20.600.000  |               |        |            |      |
|    |                                   |       |                     | 2.768     |                 |        | 276.800.000 |               |        |            |      |
| 38 | MULTI SRL                         | 4     | 208.798/208.847     | 50        | C               | PR/NOM | 5.000.000   | 0,00          |        |            |      |
|    |                                   | 23    | 1.948.257/1.948.286 | 10        | C               | PR/NOM | 1.000.000   |               |        |            |      |
|    |                                   | 26    | 2.414.643/2.414.652 | 10        | C               | PR/NOM | 1.000.000   |               |        |            |      |
|    |                                   | 26    | 2.497.520/2.497.534 | 15        | C               | PR/NOM | 1.500.000   |               |        |            |      |
|    |                                   | 29    | 2.698.623/2.698.629 | 7         | C               | PR/NOM | 700.000     |               |        |            |      |
|    |                                   | 92    |                     |           | 9.200.000       |        |             |               |        |            |      |
| 39 | NILO W. D'ALESSANDRO SOGADO       | 4     | 211.618/211.667     | 50        | C               | PR/NOM | 5.000.000   | 0,02          |        |            |      |
|    |                                   | 4     | 214.643/214.692     | 50        | C               | PR/NOM | 5.000.000   |               |        |            |      |
|    |                                   | 4     | 219.818/219.917     | 100       | C               | PR/NOM | 10.000.000  |               |        |            |      |
|    |                                   | 4     | 220.768/220.967     | 200       | C               | PR/NOM | 20.000.000  |               |        |            |      |
|    |                                   | 4     | 228.226/228.235     | 10        | C               | PR/NOM | 1.000.000   |               |        |            |      |
|    |                                   | 26    | 2.414.653/2.414.678 | 26        | C               | PR/NOM | 2.600.000   |               |        |            |      |
|    |                                   | 26    | 2.497.535/2.497.572 | 38        | C               | PR/NOM | 3.800.000   |               |        |            |      |
|    |                                   | 29    | 2.698.630/2.698.646 | 17        | C               | PR/NOM | 1.700.000   |               |        |            |      |
|    |                                   | 491   |                     |           | 49.100.000      |        |             |               |        |            |      |
| 40 | ALEJANDRO OMAR CODAS LATERZA      | 6     | 294.505/294.554     | 50        | C               | PR/NOM | 5.000.000   | 0,02          |        |            |      |
|    |                                   | 6     | 294.760/294.809     | 50        | C               | PR/NOM | 5.000.000   |               |        |            |      |
|    |                                   | 6     | 297.018/297.217     | 200       | C               | PR/NOM | 20.000.000  |               |        |            |      |
|    |                                   | 26    | 2.414.679/2.414.730 | 52        | C               | PR/NOM | 5.200.000   |               |        |            |      |
|    |                                   | 26    | 2.497.573/2.497.649 | 77        | C               | PR/NOM | 7.700.000   |               |        |            |      |
|    |                                   | 29    | 2.698.647/2.698.681 | 35        | C               | PR/NOM | 3.500.000   |               |        |            |      |
|    |                                   | 464   |                     |           | 46.400.000      |        |             |               |        |            |      |
| 41 | ALEXIA M. JERMOLEFF DIAZ DE VIVAR | 4     | 223.282/223.317     | 36        | C               | PR/NOM | 3.600.000   | 0,23          |        |            |      |
|    |                                   | 6     | 293.587/294.086     | 500       | C               | PR/NOM | 50.000.000  |               |        |            |      |
|    |                                   | 6     | 305.953/305.992     | 40        | C               | PR/NOM | 4.000.000   |               |        |            |      |
|    |                                   | 8     | 418.993/419.000     | 8         | C               | PR/NOM | 800.000     |               |        |            |      |
|    |                                   | 11    | 472.329/472.428     | 100       | C               | PR/NOM | 10.000.000  |               |        |            |      |
|    |                                   | 11    | 475.094/475.141     | 48        | C               | PR/NOM | 4.800.000   |               |        |            |      |
|    |                                   | 14    | 669.674/669.703     | 30        | C               | PR/NOM | 3.000.000   |               |        |            |      |
|    |                                   | 14    | 669.714/669.716     | 3         | C               | PR/NOM | 300.000     |               |        |            |      |
|    |                                   | 14    | 672.478/672.546     | 69        | C               | PR/NOM | 6.900.000   |               |        |            |      |
|    |                                   | 17    | 945.775/945.951     | 177       | C               | PR/NOM | 17.700.000  |               |        |            |      |
|    |                                   | 17    | 970.929/971.312     | 384       | C               | PR/NOM | 38.400.000  |               |        |            |      |
|    |                                   | 17    | 986.127/986.317     | 191       | C               | PR/NOM | 19.100.000  |               |        |            |      |
|    |                                   | 20    | 1.413.159/1.413.542 | 384       | C               | PR/NOM | 38.400.000  |               |        |            |      |
|    |                                   | 20    | 1.445.055/1.445.518 | 464       | C               | PR/NOM | 46.400.000  |               |        |            |      |
|    |                                   | 20    | 1.479.178/1.479.666 | 489       | C               | PR/NOM | 48.900.000  |               |        |            |      |
|    |                                   | 23    | 1.940.315/1.941.084 | 770       | C               | PR/NOM | 77.000.000  |               |        |            |      |
|    |                                   | 26    | 2.414.731/2.415.543 | 813       | C               | PR/NOM | 81.300.000  |               |        |            |      |
|    |                                   | 26    | 2.497.650/2.498.848 | 1.199     | C               | PR/NOM | 119.900.000 |               |        |            |      |
|    |                                   | 29    | 2.698.682/2.699.220 | 539       | C               | PR/NOM | 53.900.000  |               |        |            |      |
|    |                                   |       |                     | 6.244     |                 |        | 624.400.000 |               |        |            |      |
| 42 | PROPIEDADES DEL SUR SRL           | 6     | 304.163/304.192     | 30        | C               | PR/NOM | 3.000.000   | 0,05          |        |            |      |
|    |                                   | 8     | 415.821/416.070     | 250       | C               | PR/NOM | 25.000.000  |               |        |            |      |
|    |                                   | 11    | 475.172/475.181     | 10        | C               | PR/NOM | 1.000.000   |               |        |            |      |
|    |                                   | 14    | 671.928/671.957     | 30        | C               | PR/NOM | 3.000.000   |               |        |            |      |
|    |                                   | 14    | 672.596/672.600     | 5         | C               | PR/NOM | 500.000     |               |        |            |      |
|    |                                   | 14    | 692.988/692.991     | 4         | C               | PR/NOM | 400.000     |               |        |            |      |
|    |                                   | 14    | 693.551/693.560     | 10        | C               | PR/NOM | 1.000.000   |               |        |            |      |
|    |                                   | 17    | 944.309/944.353     | 45        | C               | PR/NOM | 4.500.000   |               |        |            |      |
|    |                                   | 17    | 968.063/968.159     | 97        | C               | PR/NOM | 9.700.000   |               |        |            |      |
|    |                                   | 17    | 984.708/984.755     | 48        | C               | PR/NOM | 4.800.000   |               |        |            |      |
|    |                                   | 20    | 1.410.530/1.410.626 | 97        | C               | PR/NOM | 9.700.000   |               |        |            |      |
|    |                                   | 20    | 1.441.875/1.441.991 | 117       | C               | PR/NOM | 11.700.000  |               |        |            |      |
|    |                                   | 20    | 1.475.921/1.476.043 | 123       | C               | PR/NOM | 12.300.000  |               |        |            |      |
|    |                                   | 23    | 1.935.491/1.935.684 | 194       | C               | PR/NOM | 19.400.000  |               |        |            |      |
|    |                                   | 26    | 2.498.849/2.499.079 | 231       | C               | PR/NOM | 23.100.000  |               |        |            |      |
|    |                                   | 29    | 2.699.221/2.699.324 | 104       | C               | PR/NOM | 10.400.000  |               |        |            |      |
|    |                                   |       |                     | 1.395     |                 |        | 139.500.000 |               |        |            |      |
| 43 | DIEGO CHRISTIAN BORJA TERAN       | 4     | 217.518/217.567     | 50        | C               | PR/NOM | 5.000.000   | 0,05          |        |            |      |
|    |                                   | 11    | 472.455/472.504     | 50        | C               | PR/NOM | 5.000.000   |               |        |            |      |
|    |                                   | 26    | 2.499.670/2.499.691 | 22        | C               | PR/NOM | 2.200.000   |               |        |            |      |
|    |                                   | 29    | 2.699.578/2.699.587 | 10        | C               | PR/NOM | 1.000.000   |               |        |            |      |



nicolas gonzalez oddone s.a.e.e.a.



**nicolas gonzalez oddone s.a.e.c.a.**  
**IMPORTACIONES - REPRESENTACIONES**  
 RCA. DOMINICANA Nº 1607 (Acceso por Av. Artigas)  
 Asunción - Paraguay - Tel. (021) 288 0000 - Fax: 213 130  
 CENTRO DE DISTRIBUCIÓN: Tel.: (021) 2880402 Logística -  
 (021) 2880403 Facturación - (021) 2880304 Servicio Técnico  
 Avda. Avelino Martínez c/ Brasil - San Lorenzo  
 Pág Web: www.ngosaeca.com.py  
 E-mail: servicios@ngosaeca.com.py  
 marketing@ngosaeca.com.py - administrac@ngosaeca.com.py

| Nº | ACCIONISTAS                                 | SERIE | Nº ACCIONES         | CANT.ACC. | CLASE | TIPO   | MONTO       | % PA.CAP.INT. |
|----|---|-------|---------------------|-----------|-------|--------|-------------|---------------|
|    | DIEGO CHRISTIAN BORJA TERAN                 |       |                     | 132       |       |        | 13.200.000  | 0,00          |
| 44 | JORGE ANDRES BERNARDES MENGUAL              | 4     | 213.029/213.030     | 2         | C     | PR/NOM | 200.000     |               |
|    |   | 4     | 213.526/213.575     | 50        | C     | PR/NOM | 5.000.000   |               |
|    |   | 4     | 222.873/222.880     | 8         | C     | PR/NOM | 800.000     |               |
|    |   | 4     | 223.041/223.048     | 8         | C     | PR/NOM | 800.000     |               |
|    |   | 4     | 223.822/223.857     | 36        | C     | PR/NOM | 3.600.000   |               |
|    |   | 11    | 472.505/472.554     | 50        | C     | PR/NOM | 5.000.000   |               |
|    |   | 11    | 472.595/472.599     | 5         | C     | PR/NOM | 500.000     |               |
|    |   | 14    | 672.821/672.870     | 50        | C     | PR/NOM | 5.000.000   |               |
|    |   | 14    | 672.881/672.950     | 70        | C     | PR/NOM | 7.000.000   |               |
|    |   | 14    | 693.841/693.998     | 158       | C     | PR/NOM | 15.800.000  |               |
|    |   | 17    | 968.876/969.179     | 204       | C     | PR/NOM | 20.400.000  |               |
|    |   | 26    | 2.499.692/2.500.000 | 309       | C     | PR/NOM | 30.900.000  |               |
|    |   | 29    | 2.699.588/2.699.726 | 139       | C     | PR/NOM | 13.900.000  |               |
|    |   |       |                     | 1.089     |       |        | 108.900.000 | 0,04          |
| 45 | ROMILDA NUNES DE LEVI                       | 6     | 303.363/303.462     | 100       | C     | PR/NOM | 10.000.000  |               |
|    |   | 6     | 303.463/303.562     | 100       | C     | PR/NOM | 10.000.000  |               |
|    |   | 14    | 672.736/672.740     | 5         | C     | PR/NOM | 500.000     |               |
|    |   | 14    | 693.752/693.755     | 4         | C     | PR/NOM | 400.000     |               |
|    |   | 17    | 987.868/987.871     | 4         | C     | PR/NOM | 400.000     |               |
|    |   | 17    | 985.063/985.088     | 36        | C     | PR/NOM | 3.600.000   |               |
|    |   | 20    | 1.483.751/1.483.899 | 149       | C     | PR/NOM | 14.900.000  |               |
|    |   | 23    | 1.947.504/1.947.737 | 234       | C     | PR/NOM | 23.400.000  |               |
|    |   | 26    | 2.413.848/2.414.094 | 247       | C     | PR/NOM | 24.700.000  |               |
|    |   | 26    | 2.496.346/2.496.710 | 365       | C     | PR/NOM | 36.500.000  |               |
|    |   | 29    | 2.699.727/2.699.826 | 100       | C     | PR/NOM | 10.000.000  |               |
|    |   |       |                     | 1.344     |       |        | 134.400.000 | 0,05          |
| 46 | 2D CONSULTORA INMOBILIARIA SRL              | 6     | 288.375/289.374     | 1.000     | C     | PR/NOM | 100.000.000 |               |
|    |   | 6     | 289.375/289.874     | 500       | C     | PR/NOM | 50.000.000  |               |
|    |   | 6     | 289.875/290.374     | 500       | C     | PR/NOM | 50.000.000  |               |
|    |   | 29    | 2.699.640/2.700.000 | 161       | C     | PR/NOM | 16.100.000  |               |
|    |   |       |                     | 2.161     |       |        | 216.100.000 | 0,08          |
| 47 | IRMINA ELIZABETH QUINTANA                   | 4     | 210.252/210.291     | 40        | C     | PR/NOM | 4.000.000   |               |
|    |   | 4     | 213.031/213.090     | 60        | C     | PR/NOM | 6.000.000   |               |
|    |   | 4     | 214.268/214.277     | 10        | C     | PR/NOM | 1.000.000   |               |
|    |   | 4     | 214.703/214.717     | 15        | C     | PR/NOM | 1.500.000   |               |
|    |   | 4     | 223.786/223.821     | 36        | C     | PR/NOM | 3.600.000   |               |
|    |   | 4     | 224.005/224.041     | 37        | C     | PR/NOM | 3.700.000   |               |
|    |   | 6     | 294.461/294.500     | 40        | C     | PR/NOM | 4.000.000   |               |
|    |   | 6     | 304.113/304.162     | 50        | C     | PR/NOM | 5.000.000   |               |
|    |   | 11    | 472.555/472.594     | 40        | C     | PR/NOM | 4.000.000   |               |
|    |   | 14    | 672.871/672.880     | 10        | C     | PR/NOM | 1.000.000   |               |
|    |   | 14    | 673.883/673.892     | 10        | C     | PR/NOM | 1.000.000   |               |
|    |   | 14    | 673.893/673.897     | 5         | C     | PR/NOM | 500.000     |               |
|    |   | 14    | 692.930/692.934     | 5         | C     | PR/NOM | 500.000     |               |
|    |   | 14    | 693.533/693.538     | 6         | C     | PR/NOM | 600.000     |               |
|    |   | 14    | 694.748/694.751     | 4         | C     | PR/NOM | 400.000     |               |
|    |   | 20    | 1.411.288/1.411.490 | 203       | C     | PR/NOM | 20.300.000  |               |
|    |   | 20    | 1.477.221/1.477.250 | 30        | C     | PR/NOM | 3.000.000   |               |
|    |   | 23    | 1.935.373/1.935.459 | 87        | C     | PR/NOM | 8.700.000   |               |
|    |   | 23    | 1.936.568/1.936.975 | 408       | C     | PR/NOM | 40.800.000  |               |
|    |   |       |                     | 1.096     |       |        | 109.600.000 | 0,04          |
| 48 | JUAN JOSE BOSIO GONZALEZ                    | 6     | 294.087/294.336     | 250       | C     | PR/NOM | 25.000.000  |               |
|    |   | 8     | 411.474/411.973     | 500       | C     | PR/NOM | 50.000.000  |               |
|    |   | 8     | 418.873/418.972     | 100       | C     | PR/NOM | 10.000.000  |               |
|    |   | 11    | 472.229/472.328     | 100       | C     | PR/NOM | 10.000.000  |               |
|    |   | 14    | 669.384/669.433     | 50        | C     | PR/NOM | 5.000.000   |               |
|    |   | 14    | 692.935/692.937     | 3         | C     | PR/NOM | 300.000     |               |
|    |   | 14    | 692.938/692.987     | 50        | C     | PR/NOM | 5.000.000   |               |
|    |   | 14    | 693.513/693.532     | 20        | C     | PR/NOM | 2.000.000   |               |
|    |   | 14    | 694.740/694.742     | 3         | C     | PR/NOM | 300.000     |               |
|    |   | 23    | 1.993.185/1.993.615 | 431       | C     | PR/NOM | 43.100.000  |               |
|    |   | 26    | 2.499.080/2.499.669 | 590       | C     | PR/NOM | 59.000.000  |               |
|    |   |       |                     | 2.097     |       |        | 209.700.000 | 0,08          |
| 49 | FEDERICO GUILLERMO DOS SANTOS I.            | 4     | 213.397/213.398     | 2         | C     | PR/NOM | 200.000     |               |
|    |   | 4     | 222.681/222.902     | 22        | C     | PR/NOM | 2.200.000   |               |
|    |   | 6     | 276.116/277.115     | 1.000     | C     | PR/NOM | 100.000.000 |               |
|    |   |       |                     | 1.024     |       |        | 102.400.000 | 0,04          |
| 50 | ESTEBAN ANDRES DOS SANTOS I.                | 4     | 208.673/208.678     | 6         | C     | PR/NOM | 600.000     |               |
|    |   | 4     | 223.492/223.497     | 6         | C     | PR/NOM | 600.000     |               |
|    |   | 6     | 290.375/291.014     | 500       | C     | PR/NOM | 50.000.000  |               |
|    |   | 6     | 290.875/290.974     | 100       | C     | PR/NOM | 10.000.000  |               |
|    |   | 14    | 673.508/673.509     | 2         | C     | PR/NOM | 200.000     |               |
|    |   |       |                     | 614       |       |        | 61.400.000  | 0,02          |
| 51 | RICARDO RAUL DOS SANTOS I.                  | 14    | 663.208/663.228     | 21        | C     | PR/NOM | 2.100.000   |               |
|    |   | 14    | 699.262/699.696     | 435       | C     | PR/NOM | 43.500.000  |               |
|    |   | 23    | 1.978.630/1.986.366 | 7.737     | C     | PR/NOM | 773.700.000 |               |
|    |   |       |                     | 8.193     |       |        | 819.300.000 | 0,30          |
| 52 | RICARDO DANIEL DOS SANTOS I.                | 4     | 213.576/213.615     | 40        | C     | PR/NOM | 4.000.000   |               |
|    |   | 4     | 223.534/223.569     | 36        | C     | PR/NOM | 3.600.000   |               |
|    |   | 17    | 944.747/944.840     | 94        | C     | PR/NOM | 9.400.000   |               |
|    |   | 17    | 985.157/985.257     | 101       | C     | PR/NOM | 10.100.000  |               |
|    |   | 20    | 1.442.792/1.443.037 | 246       | C     | PR/NOM | 24.600.000  |               |
|    |   | 20    | 1.476.791/1.477.049 | 259       | C     | PR/NOM | 25.900.000  |               |
|    |   |       |                     | 776       |       |        | 77.600.000  | 0,03          |
| 53 | CAJA MUTUAL DE COOPERATIVISTAS DEL PARAGUAY | 14    | 687.311/687.410     | 100       | C     | PR/NOM | 10.000.000  |               |
|    |   | 14    | 693.484/696.488     | 5         | C     | PR/NOM | 500.000     |               |
|    |   | 14    | 694.610/694.614     | 5         | C     | PR/NOM | 500.000     |               |
|    |   | 17    | 942.384/942.893     | 500       | C     | PR/NOM | 50.000.000  |               |
|    |   | 17    | 964.724/965.378     | 655       | C     | PR/NOM | 65.500.000  |               |
|    |   | 17    | 981.560/982.559     | 1.000     | C     | PR/NOM | 100.000.000 |               |



nicolas gonzalez oddone s.a.e.c.a.





nicolas gonzalez oddone s.a.e.c.a.  
 IMPORTACIONES - REPRESENTACIONES

RCA. DOMINICANA N° 1607 (Acceso por Av. Artigas)  
 Asunción - Paraguay - Tel. (021) 288 0000 - Fax: 213 130

CENTRO DE DISTRIBUCIÓN: Tel.: (021) 2880402 Logística -  
 (021) 2880403 Facturación - (021) 2880304 Servicio Técnico  
 Avda. Avelino Martínez c/ Brasil - San Lorenzo  
 Pag Web: www.ngosaeca.com.py  
 E-mail: servicios@ngosaeca.com.py  
 marketing@ngosaeca.com.py - administrac@ngosaeca.com.py

| N°   | ACCIONISTAS                    | SERIE | N° ACCIONES         | CANT.ACC. | CLASE | TIPO   | MONTO           | % P.A.CAP.INT. |
|--|--------------------------------|-------|---------------------|-----------|-------|--------|-----------------|----------------|
|  | CAJA MUTUAL DE COOPERATIVISTAS | 20    | 1.404.199/1.407.849 | 3.651     | C     | PR/NOM | 365.100.000     |                |
|  |                                | 20    | 1.434.220/1.438.634 | 4.415     | C     | PR/NOM | 441.500.000     |                |
|  |                                | 26    | 2.460.317/2.471.725 | 11.409    | C     | PR/NOM | 1.140.900.000   |                |
|  |                                |       |                     | 21.740    |       |        | 2.174.000.000   | 0,81           |
| 54   | JORGE LUIS OYOLA               | 4     | 210.888/210.892     | 5         | C     | PR/NOM | 500.000         |                |
|  |                                | 4     | 216.838/216.842     | 5         | C     | PR/NOM | 500.000         |                |
|  |                                | 4     | 222.945/222.952     | 8         | C     | PR/NOM | 800.000         |                |
|  |                                | 11    | 475.153/475.165     | 13        | C     | PR/NOM | 1.300.000       |                |
|  |                                | 11    | 475.167/475.171     | 5         | C     | PR/NOM | 500.000         |                |
|  |                                | 14    | 669.860/669.861     | 2         | C     | PR/NOM | 200.000         |                |
|  |                                | 14    | 672.565/672.585     | 21        | C     | PR/NOM | 2.100.000       |                |
|  |                                | 14    | 672.587/672.595     | 9         | C     | PR/NOM | 900.000         |                |
|  |                                | 14    | 672.601/672.612     | 12        | C     | PR/NOM | 1.200.000       |                |
|  |                                | 14    | 673.878/673.882     | 5         | C     | PR/NOM | 500.000         |                |
|  |                                | 14    | 673.898/673.900     | 3         | C     | PR/NOM | 300.000         |                |
|  |                                | 14    | 693.550             | 1         | C     | PR/NOM | 100.000         |                |
|  |                                | 17    | 944.934/944.939     | 6         | C     | PR/NOM | 600.000         |                |
|  |                                | 17    | 968.049/968.062     | 14        | C     | PR/NOM | 1.400.000       |                |
|  |                                | 17    | 984.701/984.707     | 7         | C     | PR/NOM | 700.000         |                |
|  |                                | 17    | 985.364/985.375     | 12        | C     | PR/NOM | 1.200.000       |                |
|  |                                | 17    | 985.376/985.381     | 6         | C     | PR/NOM | 600.000         |                |
|  |                                | 20    | 1.410.516/1.410.529 | 14        | C     | PR/NOM | 1.400.000       |                |
|  |                                | 20    | 1.411.648/1.411.659 | 12        | C     | PR/NOM | 1.200.000       |                |
|  |                                | 29    | 2.699.827/2.699.839 | 13        | C     | PR/NOM | 1.300.000       |                |
|  |                                |       |                     | 173       |       |        | 17.300.000      | 0,01           |
| TOTAL CAPITAL INTEGRADO AL 31 DE DICIEMBRE DE 2017         |                                |       |                     | 2.698.558 |       |        | 269.855.800.000 | 100,00         |
| CUADRO DE ACCIONES EN TESORERIA AL 31 DE DICIEMBRE DE 2017 |                                |       |                     |           |       |        |                 |                |
|  |                                | SER.  | N° ACCIONES         | CANT.     | CLASE |        | MONTO           |                |
|  | NGO SAECA                      | 4     | 220.668/220.767     | 100       | C     | PR/NOM | 10.000.000      |                |
|  |                                | 6     | 298.618/297.017     | 400       | C     | PR/NOM | 40.000.000      |                |
|  |                                | 6     | 298.178/298.827     | 650       | C     | PR/NOM | 65.000.000      |                |
|  |                                | 14    | 691.580/691.629     | 50        | C     | PR/NOM | 5.000.000       |                |
|  |                                | 14    | 691.675/691.676     | 2         | C     | PR/NOM | 200.000         |                |
|  |                                | 14    | 692.004/692.143     | 140       | C     | PR/NOM | 14.000.000      |                |
|  |                                | 17    | 944.958/945.057     | 100       | C     | PR/NOM | 10.000.000      |                |
|  |                                |       |                     | 1.442     |       |        | 144.200.000     |                |
| TOTAL CAPITAL SUSCRITO E INTEGRADO                         |                                |       |                     | 2.700.000 |       |        | 270.000.000.000 |                |



nicolas gonzalez oddone s.a.e.c.a.