

ACTIVO	GUARANIES	PASIVO	GUARANIES
DISPONIBLE	65.886.441.786	OBLIGACIONES INTERMEDIACION FINANC. SECTOR FINANCIERO	132.152.930.384
CAJA	4.534.860.964	DEPOSITOS SECTOR FINANCIERO	76.454.576.617
DINERO EN TRANSITO	400.000.000	FONDOS ADMINISTRADOS AFD	13.675.924.642
BANCO CENTRAL DEL PARAGUAY	50.240.016.966	PRESTAMOS DE ENTIDADES FINANCIERAS	19.871.884.000
OTRAS INSTITUCIONES FINANCIERAS	10.711.563.856	PRESTAMOS DE ENTIDADES FINANCIERAS EN EL EXTERIOR	19.359.420.000
VALORES PUBLICOS Y PRIVADOS	969.875.082	ACREEDORES POR CARGOS FINANC. DEVENGADOS	2.341.179.760
LETRA DE REGULACION MONETARIA	943.018.434	OBLIGACIONES DIVERSAS ATM	449.945.365
RENTA DE VALORES MOB. DEVENGADAS	26.856.648	OBLIGACIONES INTERM. FINANC. SECTOR NO FINANCIERO	423.637.994.258
COLOCACIONES	1.622.611.173	DEPOSITOS SECTOR PRIVADO	413.472.964.421
BANCOS OFICIALES DEL PAIS	1.571.000.000	ACREEDORES POR CARGOS FINANC. DEVENGADOS	10.009.332.314
DEUDORES POR PRODUCTOS FINANC. DEVENGADOS	51.611.173	OTRAS OBLIGACIONES POR INTERMEDIACION FINANCIERA	155.697.523
CREDITOS VIGENTES INTERM. FINANC. SECTOR NO FINANC.	504.209.721.793	OBLIGACIONES DIVERSAS	4.863.040.365
PRESTAMOS	501.168.237.032	ACREEDORES FISCALES	1.751.254.796
DEUDORES POR PRODUCTOS FINANC. DEVENGADOS	7.862.620.847	ACREEDORES SOCIALES	392.408.023
(GANACIAS POR VALUACION A REALIZAR)	-22.469.617	OTRAS OBLIGACIONES DIVERSAS	2.719.377.546
(PREVISIONES)	-4.798.666.469	PROVISIONES Y PREVISIONES	1.482.520.243
CREDITOS DIVERSOS	15.292.171.471	PROVISIONES	1.432.520.243
CREDITOS DIVERSOS	12.742.517.378	PROVISIONES	50.000.000
INGRESOS DEVENGADOS N/PERCIBIDOS	2.853.647.025	TOTAL PASIVO	562.136.485.250
(PREVISIONES)	-303.992.932	PATRIMONIO NETO	
CREDITOS VENCIDOS POR INTERM. FINANCIERA	17.416.169.385	CAPITAL INTEGRADO	50.600.000.000
SECTOR NO FINANCIERO	28.977.973.598	AJUSTE AL PATRIMONIO	3.332.870.256
DEUDORES POR PRODUCTOS FINANC. DEVENGADOS	1.365.617.779	RESERVAS	16.190.162.990
(GANACIAS POR VALUACION A REALIZAR)	-3.810.575	UTILIDAD DEL EJERCICIO	11.006.278.233
(PREVISIONES)	-12.923.611.417	PARA RESERVA LEGAL	2.389.351.560
INVERSIONES	27.529.004.551	NETO A DISTRIBUIR	8.616.926.673
BIENES ADQUIRIDOS EN RECUP. DE CREDITOS	11.918.639.480	TOTAL DEL PATRIMONIO	81.129.311.479
TITULOS PRIVADOS	9.394.791.409		
INMUEBLES DESAFECTADOS DEL USO	7.565.911.680		
(PREVISIONES)	-1.350.338.018		
BIENES DE USO	8.422.913.699		
PROPIOS	8.422.913.699		
CARGOS DIFERIDOS	1.916.887.789		
TOTAL ACTIVO	643.265.796.729	TOTAL PASIVO Y PATRIMONIO NETO	643.265.796.729

CUENTAS DE CONTINGENCIAS, ORDEN Y FIDEICOMISOS	
Líneas de Crédito	12.279.392.947
Garantías Otorgadas	0
TOTAL CUENTAS DE CONTINGENCIA	12.279.392.947
TOTAL CUENTAS DE ORDEN	42.208.792.240

ESTADO DE RESULTADO DEL 1 DE ENERO AL 31 DE DICIEMBRE DE 2.019

	GUARANIES
GANANCIAS FINANCIERAS	164.093.341.084
POR CREDITOS VIGENTES - SECTOR FINANCIERO	358.743.071
POR CREDITOS VIGENTES - SECTOR NO FINANCIERO	75.220.573.667
POR CREDITOS VENCIDOS	5.908.646.806
POR VALUACION ACTIVO Y PASIVO MON. EXTRANJ.	81.964.839.930
POR RENTAS Y DIFERENCIA DE COTIZACION DE VALORES PUBLICOS Y PF	640.537.610
PERDIDAS FINANCIERAS	112.709.621.149
POR OBLIGACIONES - SECTOR FINANCIERO	7.618.397.459
POR OBLIGACIONES - SECTOR NO FINANCIERO	23.743.469.320
POR VALUACION ACTIVO Y PASIVO MON. EXTRANJ.	81.347.754.370
RESULTADO FINANC. ANTES DE PREVISIONES	51.383.719.935
PREVISIONES	-21.724.407.919
CONSTITUCION DE PREVISIONES	-33.639.982.799
DESAFECTACION DE PREVISIONES	11.915.574.880
RESULTADO FINANCIERO DESPUES DE PREVISIONES	29.659.312.016
RESULTADOS POR SERVICIOS	25.350.710.173
GANANCIAS POR SERVICIOS	27.916.524.791
PERDIDAS POR SERVICIOS	-2.565.814.618
RESULTADO BRUTO	55.010.022.189
OTRAS GANANCIAS OPERATIVAS	8.319.343.202
POR VENTA DE BIENES A PLAZO	310.166.244
GANANCIAS POR OPERACIONES DE CAMBIOS Y ARBITRAJE	2.817.885.342
DIVIDENDOS POR ACCIONES	1.744.933.824
POR VALUACION OTROS ACTIVO Y PASIVO MON. EXTRANJ.	3.446.357.792
OTRAS PERDIDAS OPERATIVAS	51.448.391.897
RETRIBUCIONES AL PERSONAL Y CARGAS SOCIALES	24.024.100.580
GASTOS GENERALES	1.351.129.134
DEPRECIACIONES DE BIENES DE USO	2.100.982.051
OTROS GASTOS OPERATIVOS	19.719.342.256
PERDIDA POR OPERACIONES DE CAMBIOS Y ARBITRAJE	467.841.147
POR VALUACION OTROS ACTIVO Y PASIVO MON. EXTRANJ.	3.784.996.729
RESULTADO OPERATIVO NETO	11.880.973.494
RESULTADOS EXTRAORDINARIOS	65.784.306
GANANCIAS EXTRAORDINARIAS	130.185.774
PERDIDAS EXTRAORDINARIAS	-64.401.468
AJUSTE DE RESULTADO DE EJERCICIOS ANTERIORES-GANANCIAS	0
RESULT. DEL EJERCICIO ANTES DEL IMPUESTO A LA RENTA	11.946.757.800
IMPUESTO A LA RENTA	940.479.567
UTILIDAD DEL EJERCICIO DESPUES DEL IMPUESTO	11.006.278.233

Lic. Nelson Torales
Contador General
Patente Profesional 37492

Lic. Oscar Amarilla Cañete
Síndico

Econ. Blanca L. Brites de Nara
Gerente General

Lic. Victor Maehara Ueda
Presidente

Estado de Varación del Patrimonio Neto

1- Identificación del Contribuyente

Razon Social o Apellidos	Nombres	Identificador RUC
FINANCIERA PARAGUAYO JAPONESA S.A.E.C.A.		80026277-8

2- Periodo Fiscal

Desde	Hasta
01-01-2019	31-12-2019

3- Identificación del Representante Legal

Apellidos, Nombres
Matsumiya T. Maria Elena


4- Identificación del Contador


Apellidos, Nombres	Identificador RUC
Torales, Nelson	1863496-6


5- Declaración Jurada Utilizada

Formulario No.	Numero de Orden
101	

CONCEPTO	Saldo al inicio del Ejercicio	MOVIMIENTOS		Saldo al cierre del
		Aumento	Disminución	Ejercicio
Capital integrado	44.100.000.000	6.500.000.000	0	50.600.000.000
Aportes no capitalizados	0	0	0	0
Ajustes al patrimonio	3.140.261.154	192.609.102	0	3.332.870.256
Reservas	12.834.327.760	3.355.835.230	0	16.190.162.990
Resultado Acumulado	0	0	0	0
Resultado del Ejercicio	11.748.570.076	11.006.278.233	11.748.570.076	11.006.278.233
TOTAL	71.823.158.990	21.054.722.565	11.748.570.076	81.129.311.479


Lic. Nelson Torales
Contador General
Patente Profesional 37492


Lic. Oscar Amarilla Cañete
Sindico


Econ. Blanca L. Brites de Nara
Gerente General


Lic. Victor Maehara Ueda
Presidente

Estados de Flujos de Efectivo

1- Identificación del Contribuyente

Razon Social o Apellidos	Nombres	Identificador RUC
FINANCIERA PARAGUAYO JAPONESA S.A.E.C.A.		80026277-8

2- Periodo Fiscal

Desde	Hasta
01-01-2019	31-12-2019

3- Identificación del Representante Legal

Apellidos, Nombres	Apellidos, Nombres	Identificador RUC
Matsumiya Takada, Maria Elena	Torales, Nelson	1863496-6

4-Identificación del Contador

Flujo de efectivo por actividades operativas

Ganancias Financieras	
Pérdidas Financieras	
Ganancias por Servicios	
Perdida por Servicios	
Otras Ganancias	
Retribuciones al Personal y Cargas Sociales	
Gastos Generales	
Otros Gastos Operativos	
Ganancias Extraordinarias	
Pérdidas Extraordinarias	
TOTAL DE FLUJOS DE EFECTIVO POR ACTIVIDADES OPERATIVAS ANTES DE CAMBIOS EN ACTIVOS Y PASIVOS OPERATIVOS	

2019	2018
82.128.501.154	81.332.177.212
(64.102.191.880)	(43.806.378.134)
27.916.524.791	18.794.371.331
(3.033.655.765)	(2.727.846.007)
8.320.660.758	2.088.187.055
(24.024.100.580)	(21.736.578.431)
(126.171.784)	(112.164.421)
(15.761.280.218)	(19.908.812.883)
0	0
(64.401.468)	(193.965.150)
11.253.885.008	13.728.990.572

(Incremento) Decremento en Activos Operativos

Préstamos Otorgados
Créditos Diversos
Cargos Diferidos

(93.963.718.153)	(39.760.148.224)
0	0
0	0
(93.963.718.153)	(39.760.148.224)

Incremento (Decremento) en Pasivos Operativos

Obligaciones Instituciones Financieras
Obligaciones Diversas

114.492.199.152	41.230.837.972
0	0
114.492.199.152	41.230.837.972

TOTAL FLUJOS DE EFECTIVO DE ACTIVIDADES OPERATIVAS ANTES DE IMPUESTO

31.782.366.007	15.199.680.320
-----------------------	-----------------------

Impuesto a la Renta (anticipo)

0	(1.312.800.576)
---	-----------------

TOTAL FLUJOS DE EFECTIVO DE ACTIVIDADES OPERATIVAS

31.782.366.007	13.886.879.744
-----------------------	-----------------------

FLUJOS DE EFECTIVO DE ACTIVIDADES DE INVERSION

Valores Públicos y Privados
Otras Inversiones
Adquisición de Bienes de Uso

(22.039.782)	0
(1.714.860.000)	(402.856.919)
(3.451.679.632)	(1.936.024.278)

TOTAL FLUJOS DE EFECTIVO DE ACTIVIDADES DE INVERSION

(5.188.579.414)	(2.338.881.197)
------------------------	------------------------

FLUJOS DE EFECTIVO DE ACTIVIDADES DE FINANCIAMIENTO

Distribución de Dividendos
Aumento de Capital

(6.350.407.627)	(4.440.923.148)
5.000.000.000	0

TOTAL FLUJOS DE EFECTIVO DE ACTIVIDADES DE FINANCIAMIENTO

(1.350.407.627)	(4.440.923.148)
------------------------	------------------------

Efecto del tipo de cambio según el efectivo y su equivalentes

(3.167.916.169)	32.647.982
-----------------	------------

CAMBIO EN EFECTIVO Y EQUIVALENTES

22.075.462.797	7.139.723.381
-----------------------	----------------------

TOTAL DE EFECTIVO Y SUS EQUIVALENTES AL INICIO DEL PERIODO

43.810.978.989	36.671.255.608
-----------------------	-----------------------

TOTAL DE EFECTIVO Y SUS EQUIVALENTES AL FINAL DEL PERIODO

65.886.441.786	43.810.978.989
-----------------------	-----------------------

Lic. Nelson Torales
Contador General
Patente Profesional 37492

Lic. Oscar Amarilla Cañete
Síndico

Econ. Blanca L. Britez de Nara
Gerente General

Lic. Victor Maehara Ueda
Presidente

NOTAS A LOS ESTADOS CONTABLES AL 31 DE DICIEMBRE DEL 2019

A) Consideración por la Asamblea de Accionistas

Los Estados Financieros serán considerados por la Asamblea General de Accionistas de conformidad al Art. Nro. 23 de los Estatutos Sociales y el Art. Nro. 1078 del Código Civil.

B) Información Básica sobre la Entidad Financiera

b.1) Naturaleza Jurídica

Sociedad Anónima Emisora de Capital Abierto

b.2) Base de preparación de los Estados Contables

Los Estados Financieros expuestos han sido formulados de acuerdo con las normas contables e instrucciones dictadas por el B.C.P. Los Estados Financieros se hallan valuados en base al costo histórico, reflejando parcialmente los efectos de las variaciones en el poder adquisitivo de la moneda nacional en las cuentas de Bienes de Uso y las cuentas en moneda extranjera las que se exponen a valores actualizados.

b.3) Sucursales en el Exterior

La Entidad no cuenta con Sucursales en el Exterior

b.4) Participación en otras Sociedades

La Entidad tiene participación accionaria en :	LA RURAL S.A. DE SEGUROS	Gs.	3.356.060.000
	BANCARD S.A.	Gs.	4.891.950.729
	DOCUMENTA S.A.	Gs.	934.320.680

b.5) Composición del Capital y Característica de las Acciones

Capital Autorizado: Gs. 70.000.000.000.-

Capital Emitido: Gs. 55.000.000.000.-

Capital Integrado: Gs. 50.600.000.000.- Compuesto de 1.000 Acciones OVM, 34.600 OVS, y 15.000 Acciones Preferidas, de GS 1.000.000 cada una, todas Nominativas.

b.6) Nómina de la Dirección y el Personal Superior

Presidente	: Lic. Katsuhiko Victor Maehara Ueda
Vicepresidente	: Sr. Kazuki Endo
Directora Titular Ejecutivo	: Sra. Rosa Tosiko Kasamatsu Takai
Directora Titular Ejecutivo	: Lic. Maria Elena Matsumiya
Director Titular Ejecutivo	: Sr. Adolfo Hayato Fuchiaki Anzai
Director Titular Ejecutivo	: Lic. Ignacio C. Florentin M.
Director Titular Ejecutivo	: Lic. Nestor Diaz Cáceres
Director Suplente	: Ing. Yuichi Tanaka
Síndico Titular	: Lic. Oscar Amarilla Cañete
Síndico Suplente	: Lic. Celeste Almada Barboza

PERSONAL SUPERIOR

Gerente General	: Economista Blanca Liliana Britez de Nara
Gerente Comercial	: Lic. Santiago Weiler Gustafson
Gerente Administrativo y Financiero	: Lic. Elias Valiente Villalba
Gerente de Banca Corporativa	: Lic. Santiago Weiler Gustafson
Gerente de Banca Personal	: Cristhian Ruben Barrios Arellano
Gerente Regional	: Sr. Edgar Isaac Chavez Barboza
Gerente de Riesgos	: CP Jorge A. Rios Berbel
Gerente de Evaluación de Créditos	: Lic. Damiana Bordón de Mujica
Gerente de Riesgo Operacional	: Lic. Edina Maybell Galeano Gini
Gerente de Gestión de Personas	: Lic. Patricia Noemi Doldan Portillo
Gerente de Informática	: Sr. Raul Albino Avila Cacavelos
Gerente de Marketing	: Lic. Karina Andrea Texeira Gómez
Gerente de Operaciones	: Lic. Nieves Josefina Dentice López
Gerente de Ventas Telefónicas y Recuperaciones	: Sr. Fabrizio Daniel Luraghi Viera
Gerente de Calidad en la Atención	: Sra. Guadalupe R. Brugada Oviedo
Contador General	: Lic. Nelson Torales
Auditor Interno	: C.P. Paulo Javier Ortega Rojas
Oficial de Cumplimiento	: Abog. Liliana Patricia Vazquez Arsamendia
Asesor Jurídico	: Abog. José Ignacio Caballero

c) Información referente a los Activos y Pasivos

c.1) Valuación de la Moneda Extranjera

La cotización utilizada para convertir a Moneda Nacional los saldos en Dólares Americanos es la brindada por el Banco Central del Paraguay, y que a la fecha de cierre establecía la siguiente relación:

US\$ 1 = 6.453,14

c.2) Posición en Moneda Extranjera

Concepto	Importe arbitrado a	Importe equival.
	dólares USA	en Guaraníes
Activos totales en mon.ext.	23.822.477,03	153.703.499,239
Pasivos totales en mon.ext.	22.506.028,09	145.234.550,110
Posición comprada en m/e.	1.316.448,94	8.495.229,313

c.3) Valores Públicos y Privados

a) Valores Públicos	Moneda de emisión	Importe en Moneda de Emisión	Importe en Guaraníes	
			Valor Nominal	Valor Contable
Letra de Regulación Monetaria	Guaraníes	969.875.082	969.875.082	969.875.082
TOTAL		969.875.082	969.875.082	969.875.082

b) Valores Privados	Moneda de emisión	Importe en Moneda de Emisión	Importe en Guaraníes	
			Valor Nominal	Valor Contable
Colocaciones en el Sector Financiero	Guaraníes	1.622.611.173	1.622.611.173	1.622.611.173
TOTAL		1.622.611.173	1.622.611.173	1.622.611.173

NOTAS A LOS ESTADOS CONTABLES AL 31 DE DICIEMBRE DEL 2019

c.4) Activos y Pasivos con cláusulas de reajuste

No existen Activos y Pasivos con cláusulas de reajuste

c.5) Cartera de Crédito

Crédito vigentes al Sector no Financiero

Categoría de Riesgos	Saldo Contable antes de provisiones	Ganancias por valuación a realizar	Garantías Computables para provisiones	Previsiones		Saldo contable después de provisiones
				% mínimo	Constituidas	
1. Normal	490.675.314.245	-22.469.617	0	0	3.373.391.006	487.324.392.856
2. Potencial	16.214.033.406	0	0	5	913.808.084	15.300.225.322
3. Real	1.982.586.047	0	0	25	447.273.759	1.535.312.287
4. Medio Alto	102.739.367	0	0	50	54.391.900	48.347.467
5. Alto	10.249.394	0	0	75	8.805.533	1.443.861
6. Irrecuperable	996.188	0	0	100	996.188	0
TOTAL	508.985.918.646	-22.469.617	0		4.798.666.470	504.209.721.793

Créditos vencidos

Categoría de Riesgos	Saldo Contable antes de provisiones	Ganancias por valuación a realizar	Garantías Computables para provisiones	Previsiones		Saldo contable después de provisiones
				% mínimo	Constituidas	
2. Potencial	9.240.734.008	-3.810.575	0	5	885.996.901	8.358.547.682
3. Real	8.167.731.906	0	0	25	2.287.373.199	5.880.358.708
4. Medio Alto	4.625.629.493	0	0	50	2.520.215.934	2.105.413.559
5. Alto	4.485.412.418	0	0	75	3.413.562.982	1.071.849.436
6. Irrecuperable	3.690.892.969	0	0	100	3.690.892.969	0
TOTAL	30.210.400.794	-3.810.575	0		12.798.041.984	17.416.169.385

c.6) Provisiones sobre riesgos directos y contingentes

Concepto	Saldo al inicio del ejercicio	Transferencias entre Cuentas	Constitución de provisiones en el ejercicio	Aplicación de provisiones en el ejercicio	Desafectación provisiones en el ejercicio	Saldo al cierre del ejercicio
Provisiones	14.485.799.135	198.180.489	33.639.982.799	17.031.778.704	11.915.574.880	19.376.608.838
Disponible	0	0	0	0	0	0
Crédito Vig.	0	0	0	0	0	0
Sector Financ.	0	0	0	0	0	0
Crédito Vig.	0	0	0	0	0	0
Sector No Financ.	156.679.027	17.071.964	5.247.385.387	0	3.829.580.479	1.591.555.899
Créditos Diversos	290.133.982	0	13.858.950	0	0	303.992.932
Créditos Vencido	11.124.709.588	181.108.524	26.538.172.154	17.031.778.704	7.888.600.144	12.923.611.418
Otras	212.460.000	0	1.335.272.275	0	197.394.257	1.350.338.018
Contingencias	0	0	0	0	0	0
Genéricas	2.701.816.538	0	505.294.033	0	0	3.207.110.571
TOTAL	14.485.799.135	198.180.489	33.639.982.799	17.031.778.704	11.915.574.880	19.376.608.838

c.7)

Inversiones

Concepto	Saldo Contable antes de provisiones	Previsiones	Saldo Contable después de provis.
Bienes recibidos en recuperación de crédito	11.918.639.480	1.137.878.018	10.780.761.462
Bienes desafectados del uso	7.565.911.680	0	7.565.911.680
Otros bienes	0	0	0
Inversiones especiales - Acciones Privadas			
LA RURAL DE SEGUROS	3.568.520.000	212.460.000	3.356.060.000
BANCARD S.A.	4.891.950.729	0	4.891.950.729
DOCUMENTA S.A.	934.320.680	0	934.320.680
TOTAL	28.879.342.569	1.350.338.018	27.529.004.551

c.8)

Bienes de Uso

Concepto	Tasa de depreciación en % anual	Valor de Costo revaluado	Depreciación Acumulada	Valor contable neto de depreciación
Propios				
Inmuebles - Edificios	3	2.970.791.808	2.410.323.782	560.468.026
Muebles, Útiles e Instalaciones	10	7.547.289.052	4.738.677.602	2.808.611.450
Equipos de Computación	25	14.606.116.513	9.585.189.034	5.020.927.479
Material de Transporte	10	704.624.414	671.717.670	32.906.744
TOTAL		25.828.821.787	17.405.908.088	8.422.913.699

NOTAS A LOS ESTADOS CONTABLES AL 31 DE DICIEMBRE DEL 2019

c.9) Cargos diferidos

En Guaraníes

Concepto	Saldo neto inicial	Aumento	Amortizaciones	Saldo neto final
Gastos de organización	0	0	0	0
Cargos diferidos aut. por el BCP (*)	0	0	0	0
Mejoras en Propiedad de Terceros	1.696.322.684	322.648.636	418.404.168	1.600.567.152
Material de escritorio y otros	149.668.242	394.965.957	228.313.562	316.320.637
TOTAL	1.845.990.926	717.614.593	646.717.730	1.916.887.789

c.10) Limitaciones a la libre disponibilidad de los activos o del patrimonio y cualquier restricción al derecho de propiedad

No existen limitaciones a la libre disponibilidad de los activos o del patrimonio y cualquier restricción al derecho de propiedad

c.11) Distribución de créditos y obligaciones por intermediación financiera según sus vencimientos

En Guaraníes

Concepto	Plazos que restan para su vencimiento					Total
	Hasta 30 días	De 31 Hasta 180 días	De 181 días hasta 1 año	Más de 1 año hasta 3 años	Más de 3 años	
Valores Públicos y Privados	0	0	969.875.082	0	0	969.875.082
Créditos vigentes Sector Financiero	0	325.805.587	1.296.805.586	0	0	1.622.611.173
Créditos vigentes Sector No Financiero	62.946.618.684	208.959.603.715	109.780.751.948	100.625.069.483	21.897.677.963	504.209.721.793
Obligaciones Sector Financiero	7.182.223.268	17.392.776.402	40.346.080.286	34.196.505.786	33.035.344.642	132.152.930.384
Obligaciones Sector no Financiero	80.683.090.970	68.608.173.887	109.053.243.583	160.720.388.994	4.573.096.823	423.637.994.258
Total de Obligaciones	87.865.314.238	86.000.950.289	149.399.323.869	194.916.894.780	37.608.441.465	555.790.924.642

c.12) Concentración de la Cartera por Número de Clientes

En Guaraníes

Número de Clientes	Monto y Porcentaje de Cartera			
	Vigente	%	Vencida	%
10 Mayores Deudores	99.506.437.123	19,55	4.625.649.818	15,31
50 Mayores Deudores	58.887.366.530	11,57	7.713.453.844	25,53
100 Mayores Deudores	91.183.061.121	17,91	1.018.946.993	3,37
Otros	259.409.053.872	50,97	16.852.350.139	55,78
TOTAL DE CARTERAS	508.985.918.646	100,00	30.210.400.794	100,00

c.13) Créditos y contingencias con Personas y Empresas vinculadas

En Guaraníes

Concepto	Saldo contable antes de provisiones	Provisiones	Saldo contable neto de provisiones
Créditos vigentes Sector Financiero			
Créditos vigentes Sector no Financ.	12.233.847.603	0	12.233.847.603
Créditos Diversos			
Créditos vencidos			
Contingencias	450.519.882	0	450.519.882
TOTAL	12.684.367.485	0	12.684.367.485

D) Patrimonio

d.1) Evolución del Patrimonio

En Guaraníes

Concepto	Saldo al inicio del ejercicio	Movimientos		Saldo al cierre del Ejercicio
		Aumento	Disminución	
Capital integrado	44.100.000.000	6.500.000.000	0	50.600.000.000
Aportes no Capitalizados	0	0	0	0
Ajustes al Patrimonio	3.140.261.154	192.609.102	0	3.332.870.256
Reservas	12.834.327.760	3.355.835.230	0	16.190.162.990
Resultados acumulados	0	0	0	0
Resultados del Ejercicio	11.748.570.076	11.006.278.233	11.748.570.076	11.006.278.233
TOTAL	71.823.158.990	21.054.722.565	11.748.570.076	81.129.311.479

E) Información referente a las contingencias

e.1) Líneas de Créditos

En Guaraníes

Línea de Crédito	Saldo Contable
Créd. a útil. en Cuentas Corrientes	0
Créd. a útil. mediante el uso de Trj.	12.279.392.947
Otras líneas acordadas	0
TOTAL	12.279.392.947

F) Información referente a los resultados

f.1) Reconocimiento de las ganancias y pérdidas

NOTAS A LOS ESTADOS CONTABLES AL 31 DE DICIEMBRE DEL 2019

Para el reconocimiento de las ganancias y las pérdidas se ha aplicado el principio contable de lo devengado, salvo en lo que se refiere a los productos financieros devengados y no percibidos correspondientes a los deudores clasificados en las categorías de Riesgo superior a la de Riesgo Normal. Estos productos, de acuerdo con la Resolución del Directorio del Banco Central del Paraguay Nro. 1/07, acta 60, del 28 de setiembre de 2007, solamente pueden reconocerse como ganancia en el momento de su percepción.

f.2) Diferencias de cambio en moneda extranjera

Concepto	Importe en Gs.
Ganancias por valuación de act. y pasivos financieros en moneda extranjera	81.964.839.930
Pérdidas por valuación de pasivos y activos financieros en moneda extranjera	81.347.754.370
Diferencia de cambio neto sobre activo y pasivo financiero en moneda extranjera	617.085.560
Ganancias por valuación de otros activos y pasivos en moneda extranjera	3.446.357.792
Pérdidas por valuación de otros pasivos y activos en moneda extranjera	3.784.996.729
Diferencia de cambio neto sobre otros activos y pasivos en moneda extranjera	-338.638.937
Diferencia de cambio neto sobre el total de activos y pasivos en moneda extranjera	278.446.623

f.3) Otros


No aplicable


G) Hechos posteriores al cierre del Ejercicio


No han ocurrido hechos posteriores al cierre del ejercicio que afecten a la estructura patrimonial y los resultados del período


H) Efecto Inflacionario

Como se explica en la Nota b.2, los estados financieros se ajustan parcialmente reflejando los efectos inflacionarios en las cuentas de bienes de uso, y las variaciones en el tipo de cambio de los activos y pasivos en moneda extranjera.


Lic. Nelson Torales
Contador General
Pat. Profesional Nro. 37492


Lic. Oscar Amarilla Cañete
Síndico


Econ. Blanca L. Brites de Nar
Gerente General


Lic. Victor Maehara Ueda
Presidente