

**CYCE**

CONSULTORES Y CONTADORES DE EMPRESAS

## INFORME DE AUDITORIA

Independencia Nacional 821 c/ Fulgencio R. Moreno - Edif. LIDER VI - Piso 1, 10 y 11 (Local Propio)  
Telefax: (021) 446 883 (RA) - C.C. 2305 - cyce@cyce.com.py - www.cyce.com.py  
Asunción - Paraguay

## INFORME DE AUDITORIA

### INDICE

<u>CONTENIDO</u>	<u>PAGINA</u>
Presentación	1
Informe de Revisión de los Auditores Independientes	2
Balance General	3
Estado de Resultados	4
Estado de Variación del Patrimonio Neto	5
Estado de Flujos de Efectivo	6
Notas a los Estados Financieros	7
Informes Complementarios - Anexos	15



CONSULTORES Y CONTADORES DE EMPRESAS  
AUDITORES INDEPENDIENTES

Al solo efecto de identificar estos estados financieros intermedios  
con nuestro informe de revisión de fecha 09/11/18

**ESTADOS FINANCIEROS**

Por el ejercicio anual N° 24 (como Sociedad Emisora de Capital Abierto) iniciado el 01.01.2018 y finalizado el 30.09.2018, los cuales son presentados en forma comparativa con el mismo período del ejercicio anterior.-

**DENOMINACION:** AUTOMOTORES Y MAQUINARIA S.A.E.C.A.

**DOMICILIO LEGAL:** Yegros 811 esq. Fulgencio R. Moreno.

**ACTIVIDAD PRINCIPAL:** Importaciones y Representaciones.

**INSCRIPCION EN EL REGISTRO PUBLICO DE COMERCIO DEL ESTATUTO SOCIAL:**

N° 550, Folio 3.413 y Sgtes. - Serie "C" - Sección Contratos.

**INSCRIPCION EN LA COMISION NACIONAL DE VALORES:** Resolución N° 185/95. SECA - 023.

**FECHA DE VENCIMIENTO DEL ESTATUTO SOCIAL:** 28 de diciembre de 2.094.

**COMPOSICION DEL CAPITAL.**

Acciones Cantidad	Tipo	Nro. de votos que otorga c/u	Suscripto G.	Integrado G.
1.188.000	Nominativa	5	118.800.000.000	118.800.000.000
594.000	Nominativa	1	59.400.000.000	59.400.000.000
<b>1.782.000</b>			<b>178.200.000.000</b>	<b>178.200.000.000</b>

**CONSULTORES Y CONTADORES DE EMPRESAS  
AUDITORES INDEPENDIENTES**

Al solo efecto de identificar estos estados financieros intermedios  
con nuestro informe de revisión de fecha 09/11/18

CARLOS R. BOGADO  
Contador

DE JOSÉ MARÍA CANZA  
Sindico

JORGE PECCAVILLOS  
Presidente

**INFORME DE REVISION DE LOS AUDITORES INDEPENDIENTES**

Señores  
Presidente y Miembros del Directorio  
**AUTOMAQ S.A.E.C.A.**  
Asunción, Paraguay

**Introducción**

Hemos revisado el balance general que se acompaña de **AUTOMAQ S.A.E.C.A.** al 30 de setiembre de 2018, y los estados de resultados, de variación del patrimonio neto y de flujos de efectivo, por el período de nueve meses comprendido entre el 01 de enero y el 30 de setiembre de ese mismo año, y un resumen de políticas contables importantes. La administración es responsable por la preparación y presentación razonable de esta información financiera intermedia de acuerdo con principios contables generalmente aceptados en Paraguay. Nuestra responsabilidad es expresar una conclusión sobre la información financiera intermedia con base en nuestra revisión. El balance general al 31 de diciembre de 2017, que se presenta al solo efecto comparativo fue auditado por nosotros emitiendo nuestro dictamen sin salvedades el 23 de marzo de 2018; los estados de resultados, de variación del patrimonio neto y de flujos de efectivo por el periodo de nueve meses comprendido entre el 01 de enero y el 30 de setiembre de 2017, que también se presentan comparativamente, también fueron revisados por nosotros emitiendo nuestra conclusión sin salvedades el 03 de noviembre de 2017.

**Alcance de la revisión**

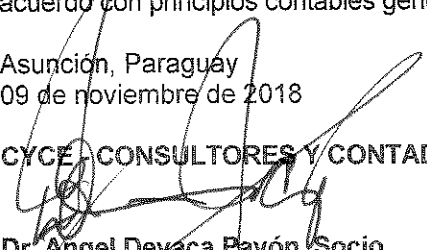
Efectuamos nuestra revisión de acuerdo con la Norma de Trabajos de Revisión N° 2410, Revisión de información financiera intermedia desempeñada por el auditor independiente de la Entidad, emitida por el Consejo de Contadores Públicos del Paraguay. Una revisión de información financiera intermedia consiste en hacer averiguaciones, principalmente con las personas responsables de los asuntos financieros y contables, y aplicar procedimientos analíticos y otros procedimientos de revisión. Una revisión es, sustancialmente, menor en alcance que una auditoría conducida de acuerdo con las Normas de Auditoría del Consejo de Contadores Públicos del Paraguay y, en consecuencia, no nos faculta a obtener una seguridad de que conociéramos todos los asuntos importantes que pudieran identificarse en una auditoría. En tal virtud, no expresamos una opinión de auditoría.

**Conclusión**

Con base en nuestra revisión, nada ha llegado a nuestra atención que nos haga creer que la información financiera intermedia que se acompaña no esté presentada razonablemente, respecto de todo lo importante, la posición financiera de la Sociedad al 30 de setiembre de 2018, y de su desempeño financiero, la variación de su patrimonio neto y sus flujos de efectivo por el periodo de nueve meses cerrado el 30 de setiembre de ese mismo año, de acuerdo con principios contables generalmente aceptados en Paraguay.

Asunción, Paraguay  
09 de noviembre de 2018

**CYCE - CONSULTORES Y CONTADORES DE EMPRESAS**

  
**Dr. Angel Devaca Pavón, Socio**  
Matrícula de contador Público N° 1 Tipo "A"  
Registro de Firmas Profesionales N° 1  
Consejo de Contadores Públicos del Paraguay

**BALANCE GENERAL AL 30 DE SETIEMBRE DE 2018 Y DICIEMBRE DE 2017  
(EXPRESADO EN GUARANIES)**


ACTIVO	30/09/2018	31/12/2017	PASIVO	30/09/2018	31/12/2017
<b>ACTIVO CORRIENTE</b>			<b>PASIVO CORRIENTE</b>		
Disponibilidades (Nota 3)	27.640.299.755	26.447.172.251	Cuentas a Pagar (Nota 7)	205.793.603.155	137.537.484.444
Créditos (Nota 4)	122.645.514.167	116.842.982.320	Provisiones (Nota 8)	5.036.357.490	3.897.576.114
Previsión para Créditos incobrables (Nota 4 y Anexo E)	(9.661.955.529)	(8.370.000.000)			
Intereses a Devengar (Nota 5)	(4.088.503.549)	(4.577.435.188)			
Otros Activos	12.602.522.924	1.602.959.186	<b>TOTAL PASIVO CORRIENTE</b>	<b>210.829.960.645</b>	<b>141.435.060.558</b>
Bienes de Cambio (Nota 2d y Anexo F)	197.578.482.019	160.609.583.873			
<b>TOTAL ACTIVO CORRIENTE</b>	<b>346.716.359.787</b>	<b>292.555.262.442</b>	<b>PASIVO NO CORRIENTE</b>		
			Cuentas a Pagar (Nota 7)	35.818.509.835	56.418.057.468
<b>ACTIVO NO CORRIENTE</b>			<b>TOTAL PASIVO NO CORRIENTE</b>	<b>35.818.509.835</b>	<b>56.418.057.468</b>
Créditos (Nota 4)	51.861.052.884	45.185.946.204			
Bienes de Uso (Nota 2c y Anexo A)	112.638.987.971	101.909.415.990	<b>TOTAL PASIVO</b>	<b>246.648.470.480</b>	<b>197.853.118.026</b>
Inversiones (Nota 6 y Anexo C)	428.750.000	428.750.000			
Otros Activos	2.286.251.870	2.465.324.528	<b>PATRIMONIO NETO</b>		
<b>TOTAL ACTIVO NO CORRIENTE</b>	<b>167.215.042.725</b>	<b>149.989.436.722</b>	Capital	178.200.000.000	118.800.000.000
			Reservas	35.782.254.875	41.857.810.277
			Resultados No Asignados	20.284.891.808	55.140.099.250
			Utilidad del Período	33.015.785.349	28.893.671.611
			<b>TOTAL PATRIMONIO NETO</b>	<b>267.282.932.032</b>	<b>244.691.581.138</b>
<b>TOTAL ACTIVO</b>	<b>513.931.402.512</b>	<b>442.544.699.164</b>	<b>TOTAL PASIVO Y PATRIMONIO NETO</b>	<b>513.931.402.512</b>	<b>442.544.699.164</b>


Yegros 811 y F.R. Moreno - Tel.: 021 379 9000 - automatq@automatq.com.py


Las notas y anexos que se acompañan forman parte integrante de estos estados financieros.

**CONSULTORES Y CONTADORES DE EMPRESAS  
AUDITORES INDEPENDIENTES**

Al solo efecto de identificar estos estados financieros intermedios  
con nuestro informe de revisión de fecha 09/11/18

  
CARLOS R. BOGADO  
Contador

  
JOSÉ MARÍA CASIZZA  
Síndico

  
JOSÉ MARÍA CASIZZA  
Presidente


**ESTADO DE RESULTADOS**  
**POR LOS PERIODOS COMPRENDIDOS ENTRE EL 01 DE ENERO Y EL 30 DE SETIEMBRE DE 2018 Y 2017**  
**(EXPRESADO EN GUARANIES)**


	Ejercicio Finalizado el	
	30/09/2018	30/09/2017
Ventas Netas (Anexo I)	381.731.647.047	296.833.481.508
Otros ingresos operativos (Nota 9)	1.977.786.113	2.270.678.937
Costo de Mercaderías Vendidas (Anexo F y H)	(295.091.837.998)	(222.799.111.854)
Gastos Administrativos (Anexo H)	(31.487.671.249)	(30.619.758.893)
Gastos Financieros (Anexo H)	(7.042.919.845)	(6.955.980.689)
Gastos de Ventas (Anexo H)	(19.451.025.227)	(17.863.388.843)
<b>Resultado Operativo</b>	<b>30.635.978.841</b>	<b>20.865.920.166</b>
Ingresos No Operativos (Nota 9)	8.141.043.036	1.744.399.288
Reserva Legal (Anexo H)	(1.737.672.913)	(1.012.869.164)
<b>Resultado antes del Impuesto a la Renta</b>	<b>37.039.348.964</b>	<b>21.597.450.290</b>
Impuesto a la Renta (Nota 2g y Anexo H)	(4.023.563.615)	(2.352.936.177)
<b>Resultado del Período</b>	<b>33.015.785.349</b>	<b>19.244.514.113</b>

Las notas y anexos que se acompañan forman parte integrante de estos estados financieros.

  
**CONSULTORES Y CONTADORES DE EMPRESAS**  
**AUDITORES INDEPENDIENTES**

Al solo efecto de identificar estos estados financieros intermedios  
 con nuestro informe de revisión de fecha 09/11/18

  
 CARLOS R. BOGADO  
 Contador

  
 Sr. JOSÉ MARÍA CANIZA  
 Síndico

  
 JORGE LECCIAMTOS  
 Presidente



**ESTADO DE VARIACION DEL PATRIMONIO NETO  
POR LOS PERIODOS COMPRENDIDOS ENTRE EL 01 DE ENERO Y EL 30 DE SETIEMBRE DE 2018 Y 2017**

(EXPRESADO EN GUARANIES)

	CAPITAL	RESERVAS			RESULTADOS NO ASIGNADOS	AL 30.09.2018	AL 30.09.2017
		LEGAL	REVALUO	OTRAS RESERVAS		PATRIMONIO NETO	PATRIMONIO NETO
Saldo al inicio	118.800.000.000	14.490.258.885	11.844.168.395	15.523.382.997	84.033.770.861	244.691.581.138	219.984.886.892
Reserva Legal	0	1.737.672.913	0	0	0	1.737.672.913	1.012.869.164
Reserva de Revalúo	0	0	1.734.031.268	0	0	1.734.031.268	2.522.577.951
Reserva General	0	0	0	0	0	0	0
Reserva para Indemnizaciones	0	0	0	1.452.547.205	(1.452.547.205)	0	0
Reserva para Obsolescencia de Repuestos	0	0	0	3.824.069.798	(3.824.069.798)	0	0
Reserva para Obsolescencia de Neumáticos	0	0	0	0	0	0	0
Disminución de Reserva para Indemnizaciones	0	0	0	(742.524.790)	0	(742.524.790)	(756.183.895)
Disminución de Reserva para Obsolescencia de Repuestos	0	0	0	(1.650.356.869)	0	(1.650.356.869)	(165.035.411)
Disminución de Reserva General	0	0	0	(586.826.532)	0	(586.826.532)	0
Aumento de Capital	59.400.000.000	0	0	0	0	59.400.000.000	0
Capitalización de Reservas de Revalúo	0	0	(11.844.168.395)	0	0	(11.844.168.395)	0
Capitalización de Resultados No Asignados	0	0	0	0	(47.555.831.605)	(47.555.831.605)	0
Transferencia a Dividendos a Pagar	0	0	0	0	(10.916.430.445)	(10.916.430.445)	(927.300.000)
Distribución de Utilidad	0	0	0	0	0	0	(6.983.245.164)
Resultado del Período	0	0	0	0	33.015.785.349	33.015.785.349	19.244.514.113
Saldo al 30.09.2018	178.200.000.000	16.227.931.798	1.734.031.268	17.820.291.809	53.300.677.157	267.282.932.032	-
Saldo al 30.09.2017	118.800.000.000	13.982.408.490	10.180.499.569	16.585.562.228	74.384.613.363		233.933.083.650

Las notas y anexos que se acompañan forman parte integrante de estos estados financieros.

**CONSULTORES Y CONTADORES DE EMPRESAS  
AUDITORES INDEPENDIENTES**

Al solo efecto de identificar estos estados financieros intermedios  
con nuestro informe de revisión de fecha 09/11/18

Yegros 811 y F.R. Moreno - Tel.: 021 379 9000 - automag@automag.com.py

CARLOS R. BOGADO  
Contador

JOSÉ MARÍA CANZA  
Sindico

JORGE PECIMILTOS  
Presidente

**ESTADO DE FLUJOS DE EFECTIVO**  
**POR LOS PERIODOS COMPRENDIDOS ENTRE EL 01 DE ENERO Y EL 30 DE SETIEMBRE DE 2018 Y 2017**  
**(EXPRESADO EN GUARANIES)**

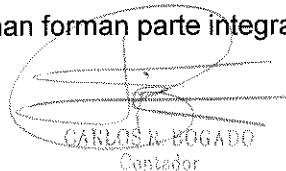
	2018	2017
<b>FLUJOS DE EFECTIVO POR LAS ACTIVIDADES OPERATIVAS</b>		
Ventas netas (cobro neto a clientes)	376.285.073.449	311.331.813.566
Pago a Proveedores	(326.980.043.294)	(237.232.026.772)
Efectivo pagado a empleados	(18.652.632.884)	(18.932.900.807)
Efecto Neto del I.V.A.	(2.827.199.469)	(423.210.396)
Efectivo usado por otras actividades	(3.798.204.189)	(8.163.146.630)
<b>Total de efectivo utilizado por las actividades operativas antes de cambios en los pasivos de operación</b>	<b>24.026.993.613</b>	<b>46.580.528.961</b>
<b>Aumento (disminución) en pasivos operativos</b>		
Aumento de Deudas	1.803.576.956	-
Disminución de Deudas	-	(769.445.276)
	<b>1.803.576.956</b>	<b>(769.445.276)</b>
<b>Efectivo Neto utilizado en actividades de operación antes de impuestos</b>	<b>25.830.570.569</b>	<b>45.811.083.685</b>
Impuesto a la Renta	(4.071.615.219)	(3.241.277.518)
<b>Efectivo Neto utilizado en actividades de operación</b>	<b>21.758.955.350</b>	<b>42.569.806.167</b>
<b>FLUJOS DE EFECTIVO POR ACTIVIDADES DE INVERSION</b>		
Compra de propiedades, planta y equipo	(15.436.054.321)	(8.031.478.408)
<b>Efectivo Neto usado en actividades de inversión</b>	<b>(15.436.054.321)</b>	<b>(8.031.478.408)</b>
<b>FLUJOS DE EFECTIVO POR ACTIVIDADES DE FINANCIAMIENTO</b>		
Aumento de Deudas	12.342.952.167	-
Disminución de Deudas	-	(8.328.914.780)
Dividendos Pagados	(10.886.330.445)	(6.983.245.164)
Intereses pagados	(6.237.409.572)	(6.409.072.061)
<b>Efectivo Neto generado en actividades financieras</b>	<b>(4.780.787.850)</b>	<b>(21.721.232.005)</b>
<b>Efectos de las ganancias o pérdidas de cambio en el efectivo y sus equivalentes</b>	<b>(348.985.675)</b>	<b>(598.408.962)</b>
Aumento neto de efectivos y sus equivalentes	1.193.127.504	12.218.686.792
Efectivo y su equivalente al comienzo del Período	26.447.172.251	18.563.669.583
Efectivo y su equivalente al cierre del Período (Nota 3)	<b>27.640.299.755</b>	<b>30.782.356.375</b>


Las notas y anexos que se acompañan forman parte integrante de estos estados financieros.

**CONSULTORES Y CONTADORES DE EMPRESAS**  
**AUDITORES INDEPENDIENTES**

Al solo efecto de identificar estos estados financieros intermedios

con nuestro informe de revisión de fecha 09/11/18

  
**CARLOS N. ROGADO**  
 Contador

  
**DR. JOSÉ MARÍA CANIZA**  
 Síndico

  
**JORGE STECCO MILTO**  
 Presidente

Yegros 811 y F.R. Moreno - Tel.: 021 379 9000 - [automaq@automaq.com.py](mailto:automaq@automaq.com.py)





**NOTAS A LOS ESTADOS FINANCIEROS**

**NOTA 1. EL ENTE.**

En fecha 7 de Diciembre de 1.961 fue constituida, por escritura pública N° 249, la firma "Automotores y Maquinaria Sociedad de Responsabilidad Limitada", autorizada por el Esc. Público Enrique Arbo Encina e inscripta en el Registro Público de Comercio bajo el N° 441, en la página 50 y siguientes del Libro respectivo.

La actual denominación de Sociedad Anónima Emisora de Capital Abierto, fue dispuesta en virtud de la Resolución de la Reunión General de Socios de fecha 25 de octubre de 1.995 y aprobada por Resolución N° 185/95, del Consejo de Administración de la Comisión Nacional de Valores.

La Sociedad tiene por objeto:

- Exportación e importación en general.
- Distribución y venta de maquinarias y vehículos automotores, motocicletas, mercadería y/o productos nacionales y extranjeros.
- Representaciones y misiones y cualquier otro acto de comercio, en el país o en el extranjero.
- Operaciones financieras o industriales que tiendan a fomentar su objeto y el desarrollo económico de la Sociedad.

**NOTA 2. PRINCIPALES POLITICAS DE CONTABILIDAD.**

Para la preparación y presentación de los estados financieros la Sociedad adopta las siguientes políticas de contabilidad, siguiendo los lineamientos generales de las prácticas contables usuales.

**a) Bases de Contabilización.**

Los estados financieros han sido preparados en base a costos históricos y no reconocen el efecto de la inflación en la situación patrimonial y financiera de la Entidad al 30 de Setiembre de 2018 ni 31 de Diciembre de 2017, ni sobre los resultados de sus operaciones, debido a que los ajustes monetarios no constituyen una práctica contable aceptada en el Paraguay.

**CONSULTORES Y CONTADORES DE EMPRESAS  
AUDITORES INDEPENDIENTES**

Al solo efecto de identificar estos estados financieros intermedios

Yegros 811 - F.R. Moreno

*[Signature]*  
CARLOS R. BOGADO  
Contador

*[Signature]*  
Dr. JOSÉ MARIA CANIZA  
Sindico

*[Signature]*  
JORGE PECAN MILTOS  
Presidente

## b) Reconocimiento de Ingresos y Egresos.

La sociedad reconoce los ingresos provenientes de ventas de automóviles, maquinarias, repuestos, lubricantes y cubiertas, los intereses facturados por la financiación de éstas y los intereses percibidos por depósitos en cajas de ahorro en entidades bancarias, así como los costos y gastos incurridos, por el principio de lo devengado.

## c) Valuación de Bienes de Uso.

Los bienes de uso se hallan valuados a sus costos de adquisición, excepto los bienes inmuebles y edificios que fueron retasados conforme a la Ley N° 548/95. Todos los bienes son revaluados al cierre de cada ejercicio con la aplicación del coeficiente de revalúo publicado por la Subsecretaría de Estado de Tributación.

Todos los bienes son revaluados y depreciados en base al criterio del mes siguiente al de la compra. Al 30 de Setiembre de 2018, los bienes de uso fueron revaluados en base a los índices de inflación publicados por el B.C.P., los que serán ajustados al cierre del Ejercicio conforme a los coeficientes de revalúo publicado por la Subsecretaría de Estado de Tributación. (Ver anexo A).

## d) Valuación de Bienes de Cambio.

Las existencias se valúan a su costo de adquisición, sin exceder los valores netos de realización o reposición.

El método de valuación para las salidas de mercaderías (repuestos, cámaras, cubiertas y lubricantes) es el precio promedio ponderado.


Para los automóviles y maquinarias nuevas, el método de valuación para las salidas es el costo promedio por modelos.

En cuanto a automóviles y maquinarias usadas, el valor de costo aplicado lo constituye el costo de adquisición de los ítems vendidos. (Ver Anexo F).

  
CONSULTORES Y CONTADORES DE EMPRESAS  
AUDITORES INDEPENDIENTES

Al solo efecto de identificar estos estados financieros intermedios  
con nuestro informe de revisión de fecha 09/11/18

  
CARLOS R. BUCADO  
Contador

  
Dr. JOSÉ MARÍA CANIZA  
Sindico

  
JORGE P. PECULILLOS  
Presidente

## e) Valuación de la Moneda Extranjera.

Se adopta lo establecido en el Decreto N° 6.359/05, Art. 62, por tanto se valúan los saldos deudores y acreedores a la cotización tipo comprador o vendedor establecido por la Sub-Secretaría de Estado de Tributación al cierre del último día hábil de cada período.

## f) Impuesto a la Renta

El Impuesto a la Renta que se carga al resultado del ejercicio a la tasa del 10%, se basa en la utilidad contable antes de este concepto, ajustada por las partidas que la ley y sus reglamentaciones incluyen o excluyen para la determinación de la renta neta imponible.

Al 30 de setiembre de 2018 se realizó la provisión para el pago de Impuesto a la Renta sobre la utilidad acumulada al tercer trimestre del Ejercicio 2018.

Así mismo, se abona una tasa adicional del 5% sobre el monto de las utilidades distribuidas a los accionistas.

**CONSULTORES Y CONTADORES DE EMPRESAS  
AUDITORES INDEPENDIENTES**

Al solo efecto de identificar estos estados financieros intermedios  
con nuestro informe de revisión de fecha 9.1.18

CARLOS A. BOGADO  
Contador

Dr. JOSÉ MARÍA CANIZA  
Sindico

JORGECITO MILTOS  
Presidente

## NOTA 3. DISPONIBILIDADES

El saldo de este rubro al 30 de Setiembre de 2018 y 31 de Diciembre de 2017 está compuesto por fondos disponibles en efectivo en poder de la Sociedad, así como depósitos en cuenta corriente y cajas de ahorro, tal como se detalla a continuación:

Cuentas	IMPORTE EN GUARANIES	
	30/09/2018	31/12/2017
Caja	364.492.062	562.137.568
Banco Continental S.A.E.C.A.	209.061.122	59.589.877
Banco Nacional de Fomento	438.620.452	3.042.968
Sudameris Bank S.A.E.C.A.	559.678.886	2.045.031.760
Banco Regional S.A.	205.595.334	224.249.230
Banco Itau S.A.	329.829.500	1.445.686.804
Banco Atlas S.A.	248.980.474	114.424.786
B.B.V.A. Banco	525.331.020	24.435.914
Cooperativa Chortitzer	0	4.545.000
Banco Visión	83.192.617	162.875.645
Banco GNB	165.000	7.658.381
Sudameris Bank S.A.E.C.A. (M.E.) (US\$)	1.834.646.884	7.819.557.943
Banco Regional S.A. (M.E.) (US\$)	3.899.895.342	881.069.222
B.B.V.A. Banco (M.E.) (US\$)	9.515.664.363	5.259.807.771
Banco Itau S.A. (M.E.) (US\$)	2.645.833.412	1.842.976.852
Banco Continental S.A. (M.E.) (US\$)	2.514.994.189	3.099.282.382
Banco Regional S.A. (M.E.) (EURO)	2.922.597.124	1.745.496.163
Banco Atlas S.A. (M.E.) (US\$)	1.038.911.243	657.705.673
Banco Visión (M.E.) (US\$)	239.531.752	283.408.423
Banco GNB (M.E.) (US\$)	0	86.069.882
Wells Fargo Bank	63.278.979	118.120.007
<b>TOTAL</b>	<b>27.640.299.755</b>	<b>26.447.172.251</b>

La moneda extranjera (US\$ y EURO) ha sido convertida al guaraní con la aplicación del tipo de cambio vigente a la fecha de estos estados financieros (US\$. 1 = G. 5.890 al 30-09-2018 y US\$. 1 = G. 5.580 al 31-12-2017) (EURO 1 = G. 6.845 al 30-09-2018 y EURO 1 = G. 6.668 al 31-12-2017). La diferencia de cambio resultante se expone en el estado de resultados.

CONSULTORES Y CONTADORES DE EMPRESAS  
AUDITORES INDEPENDIENTES

CARLOS R. BOGADO  
Contador

DR. JOSE MARIA CANZIAN  
Sindico

JORGE RECCO VILTOS  
Presidente

Al solo efecto de identificar estos estados financieros intermedios:

Yegros 811 y F.R. Moreno - Tel.: 021 379 9000 - [automaq@automaq.com.py](mailto:automaq@automaq.com.py)

con nuestro informe de revisión de fecha 11/11/18

## NOTA 4. CREDITOS

Representan derechos de la Sociedad contra terceros (clientes) originados por ventas a crédito de automóviles, maquinarias, cubiertas, repuestos de automóviles, repuestos de maquinarias, lubricantes y otros. Estas operaciones se exponen en la cuenta "Clientes", también comprenden otras cuentas que componen este rubro. Al 30 de setiembre de 2018 y 31 de diciembre de 2017, el saldo es como sigue:

Cuentas	IMPORTE EN GUARANIES	
	30/09/2018	31/12/2017
<b>Corriente</b>		
Cientes	12.029.991.510	11.180.456.637
Cientes (Dólares)	109.269.537.650	102.397.076.748
Cientes (Euros)	223.990.236	218.198.231
Cuentas a Cobrar – Tarjetas	108.819.949	317.205.258
Anticipos a Proveedores	687.146.661	2.448.095.446
Deudores Varios	326.028.161	281.950.000
	122.645.514.167	116.842.982.320
<b>No Corriente</b>		
Cientes	931.384.954	1.636.462.808
Cientes (Dólares)	39.521.811.297	31.281.323.035
Cuentas en Gestión de Cobro	11.407.856.633	12.268.160.361
	51.861.052.884	45.185.946.204
<b>TOTAL</b>	<b>174.506.567.051</b>	<b>162.028.928.524</b>

Composición de la Cartera de Créditos al 30/09/2018			
Situación	Monto (en G.)	Previsiones	
		(en G.)	(En %)
<b>A. Cartera no Vencida</b>	<b>148.188.327.583</b>	-	<b>0,00%</b>
<b>B. Cartera Vencida</b>			
B.1. Normal	6.529.373.224	-	0,00%
B.2. En Gestión de Cobro	7.951.771.352	1.745.065.671	1,00%
B.3. En Gestión de Cobro Judicial	11.837.094.892	7.916.889.858	4,54%
<b>Sub-total Cartera Vencida</b>	<b>26.318.239.468</b>	<b>9.661.955.529</b>	
<b>TOTAL DE LA CARTERA AL 30/09/2018 (A+B)</b>	<b>174.506.567.051</b>		
<b>(-) PREVISIONES AL 30/09/2018</b>	<b>(9.661.955.529)</b>		
<b>TOTAL NETO CARTERA DE CREDITOS AL 30/06/2018</b>	<b>164.844.611.522</b>		
<b>Observaciones</b>			
Criterios de Clasificación utilizados			
Normal		de 0 a 30 días de atraso	
En Gestión de Cobro		de 31 a 180 días de atraso	
En Gestión de Cobro Judicial		de 181 a más días de atraso	

La Sociedad adopta como política para establecer los montos provisionados una estimación mensual de la Gerencia General, por debajo del porcentaje establecido en el Art. 126 de la Ley 5.810/17 del Mercado de Valores.

CONSULTORES Y CONTADORES DE EMPRESAS  
AUDITORES INDEPENDIENTES

CARLOS R. BOGADO  
Contador

DR. JOSÉ MARÍA CAYULA  
Síndico

JORGE ESCOBAR MILTOS  
Presidente

Al solo efecto de identificación en este informe financiero intermedio  
Registros S.A. y E.R. Moreno - Tel.: 021 379 9000 - automaq@automaq.com.py

con nuestro informe de revisión de fecha 09/11/18

## NOTA 5. INTERESES A DEVENGAR

Corresponden a intereses por financiamiento de ventas de automóviles y máquinas.

## NOTA 6 . INVERSIONES

La Sociedad ha suscripto su participación en la constitución de SUDAMERIS LEASING S.A., filial del SUDAMERIS BANK S.A.E.C.A., por valor de Gs. 1.715.000.000, integrando hasta la fecha el 25% correspondiente a Gs. 428.750.000. El objeto de la Sociedad es realizar operaciones de locación, arrendamiento o leasing financiero y mercantil.

## NOTA 7. CUENTAS A PAGAR

Esta cuenta representa obligaciones comerciales y financieras de la Empresa al 30 de setiembre de 2018 y 31 de diciembre 2017. El saldo está compuesto de la siguiente forma:

Cuentas	IMPORTE EN GUARANIES	
	30/09/2018	31/12/2017
<b>Cuentas a Pagar – Préstamos Corrientes</b>		
- Bancarias		
- Banco Itau	17.703.000.000	19.603.500.000
- BBVA Banco	46.027.800.000	26.884.800.000
- Banco Regional	14.933.996.066	3.733.996.266
- Otros	0	500.000.000
<b>Cuentas a Pagar Comerciales – Corrientes</b>		
- Proveedores	5.457.860.485	3.601.140.069
- Proveedores (Dólares)	103.631.859.428	75.976.914.163
- Proveedores (Euros)	8.973.975.070	4.973.637.573
- Acreedores Varios	4.065.112.106	2.263.496.373
<b>Otras Cuentas a Pagar Corrientes</b>		
- Bonos Emitidos a Pagar	5.000.000.000	0
	<b>205.793.603.155</b>	<b>137.537.484.444</b>
<b>Cuentas a Pagar – Préstamos No Corrientes</b>		
- Bancarias		
- Banco Regional	1.967.009.835	3.734.007.468
- BBVA Banco	8.851.500.000	11.202.000.000
- Wells Fargo Bank	0	11.482.050.000
<b>Otras Cuentas a Pagar No Corrientes</b>		
- Bonos Emitidos a Pagar	25.000.000.000	30.000.000.000
	<b>35.818.509.835</b>	<b>56.418.057.468</b>
<b>Total Cuentas a Pagar</b>	<b>241.612.112.990</b>	<b>193.955.541.912</b>

La moneda extranjera (US\$ y EURO) ha sido convertida al guaraní con la aplicación del tipo de cambio vigente a la fecha de los estados financieros (US\$. 1 = G. 5.901 al 30-09-2018 y US\$ 1 = G. 5.601 al 31-12-2017) (EURO 1 = G. 6.858 al 30-09-2018 y EURO 1 = G. 6.693 al 31-12-2017). La diferencia de cambio resultante se expone en el estado de resultados.

CONSULTORES Y CONTADORES DE EMPRESAS  
AUDITORES INDEPENDIENTES

Al solo efecto de validar estos estados financieros intermedios

con nuestro informe de revisión de fecha 29/11/18

CARLOS R. SUCATO  
Contador

Dr. JOSÉ MARÍA CAYULA  
Síndico

JORGE RECCINOTOS  
Presidente

Yegros 811 y P.R. Moreno - Tel.: 021 379 9000 - automaq@automaq.com.py


## NOTA 8. PROVISIONES


Esta cuenta representa obligaciones varias a pagar. Al 30 de setiembre de 2018 y 31 de diciembre de 2017 el saldo está compuesto de la siguiente forma:

Cuentas	IMPORTE EN GUARANIES	
	30/09/2018	31/12/2017
- Intereses Devengados a Pagar	522.722.236	501.019.849
- Dividendos a Pagar	89.100.000	927.300.000
- Depósitos de Garantías	38.577.256	36.616.033
- Reserva Ley 285/93	900.000.000	613.800.000
- Retención de Impuesto a la Renta a Pagar	22.155.550	30.591.268
- Retención de I.V.A. a Pagar	143.228.070	180.789.882
- I.P.S. a Pagar	478.372.628	381.051.092
- Fondo Fijo a Pagar	96.441.510	93.804.496
- Aguinaldos a Pagar	1.363.934.926	0
- Impuesto al Valor Agregado a Pagar	0	256.983.816
- Impuesto a la Renta a Pagar	1.381.825.314	875.619.678
	<b>5.036.357.490</b>	<b>3.897.576.114</b>

**CONSULTORES Y CONTADORES DE EMPRESAS  
AUDITORES INDEPENDIENTES**

Al solo efecto de identificar estos estados financieros intermedios  
con nuestro informe de revisión de fecha 09/11/18

  
CARLOS N. BOGADO  
Contador

  
Dr. JOSÉ MARÍA CASZA  
Síndico

  
JORGE PECCOLILLO  
Presidente

## NOTA 9. OTROS INGRESOS Y EGRESOS

El saldo de este rubro al 30 de setiembre de 2018 y 2017 se compone de las siguientes cuentas:

	IMPORTE EN GUARANIES	
	30/09/2018	30/09/2017
<b>OTROS INGRESOS OPERATIVOS</b>		
Intereses Cobrados	398.778.084	336.037.958
Comisiones Cobradas	15.233.703	186.300.890
Recupero de Incobrables	349.846.283	0
Ingresos Extraordinarios	952.181.843	1.472.372.817
Recupero de Gastos	261.746.200	275.967.272
<b>TOTAL OTROS INGRESOS OPERATIVOS</b>	<b>1.977.786.113</b>	<b>2.270.678.937</b>

	IMPORTE EN GUARANIES	
	30/09/2018	30/09/2017
<b>OTROS INGRESOS Y EGRESOS NO OPERATIVOS</b>		
Intereses Caja de Ahorro	43.398.771	53.398.971
Alquileres Cobrados	516.672.000	707.056.000
Mantenimiento de Edificio en Alquiler	(259.648.316)	(299.053.812)
Ingresos Varios – Bienes de Uso	9.099.193.858	389.156.807
Costo de Bienes de Uso Vendidos	(1.866.281.927)	(19.942.850)
Ingresos y Servicios Varios	956.694.325	1.512.193.134
Diferencia de Cambio	(348.985.675)	(598.408.962)
<b>TOTAL OTROS INGRESOS Y EGRESOS NO OPERATIVOS</b>	<b>8.141.043.036</b>	<b>1.744.399.288</b>

CONSULTORES Y CONTADORES DE EMPRESAS  
AUDITORES INDEPENDIENTES

Al solo efecto de identificar estos estados financieros intermedios

con nuestro informe de revisión de fecha 09/11/18

CARLOS R. BOGADO  
Contador

Dr. JOSÉ MARÍA CANZIAN  
Síndico

JORGE PECCAVILLOS  
Presidente



**INFORMES COMPLEMENTARIOS - ANEXOS**

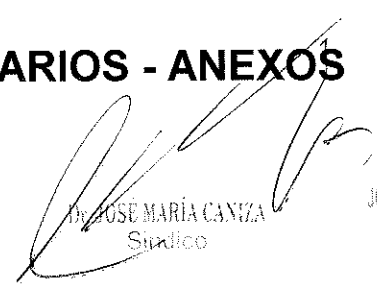


CONSULTORES Y CONTADORES DE EMPRESAS  
AUDITORES INDEPENDIENTES


Al solo efecto de identificar estos estados financieros intermedios  
con nuestro informe de revisión de fecha 09/11/18



CARLOS R. BOGADO  
Contador



Dr. JOSÉ MARÍA CANIZA  
Síndico



JOSÉ P. MILTOS  
Presidente

**BALANCE GENERAL AL 30 DE SETIEMBRE DE 2018 Y 31 DE DICIEMBRE DE 2017  
(EXPRESADO EN GUARANIES)**


**BIENES DE USO Y DEPRECIACIONES**


CUENTAS	VALORES DE ORIGEN					DEPRECIACIONES					NETO RESULTANTE
	AL INICIO DEL PERIODO	ALTAS Y TRANSFER. DEL PERIODO	BAJAS DEL PERIODO	REVALUO DEL PERIODO	AL CIERRE DEL PERIODO	ACUMULADAS AL INICIO DEL PERIODO	ALTAS DEL PERIODO	BAJAS DEL PERIODO	REVALUO DEL PERIODO	ACUMULADAS AL CIERRE DEL PERIODO	
<b>SUJETOS A DEPRECIACION</b>											
Muebles y Utiles	5.542.651.694	1.649.770.314	(7.134.620)	35.684.781	7.220.972.169	3.588.017.117	334.581.017	(7.134.620)	0	3.915.463.514	3.305.508.655
Equipos y Herramientas	8.641.257.017	810.613.654	(471.139)	39.190.796	9.490.590.328	6.532.523.430	631.990.320	(471.139)	0	7.164.042.611	2.326.547.717
Instalaciones Varias	239.405.366	0	0	393.970	239.799.336	212.312.364	20.109.718	0	0	232.422.082	7.377.254
Transporte Terrestre - Rodados y Máquinas	20.363.317.214	3.422.400.440	(1.083.042.305)	245.314.226	22.967.989.575	6.287.167.830	2.142.325.943	(440.980.886)	0	7.988.512.887	14.979.476.688
Edificios	42.952.875.030	0	(3.522.387.322)	578.453.020	40.006.940.728	10.678.630.592	803.163.264	(1.656.105.395)	0	9.825.688.461	30.181.252.267
Inmuebles - Construcciones	0	0	0	0	0	0	0	0	0	0	0
Mejoras en Predio Ajeno	0	0	0	0	0	0	0	0	0	0	0
<b>Sub-Totales</b>	<b>77.759.506.321</b>	<b>5.882.784.408</b>	<b>(4.613.035.386)</b>	<b>897.036.793</b>	<b>79.926.292.136</b>	<b>27.298.651.333</b>	<b>3.932.170.262</b>	<b>(2.104.692.040)</b>	<b>0</b>	<b>29.126.129.555</b>	<b>50.800.162.581</b>
<b>NO SUJETOS A DEPRECIACION</b>											
Terrenos	47.243.569.751	202.789.151	0	836.994.475	48.283.353.377	0	0	0	0	0	48.283.353.377
Obras en Ejecución	4.204.991.251	9.350.480.762	0	0	13.555.472.013	0	0	0	0	0	13.555.472.013
<b>Sub-Totales</b>	<b>51.448.561.002</b>	<b>9.553.269.913</b>	<b>0</b>	<b>836.994.475</b>	<b>61.838.825.390</b>	<b>0</b>	<b>0</b>	<b>0</b>	<b>0</b>	<b>0</b>	<b>61.838.825.390</b>
<b>Totales al 30.09.2018</b>	<b>129.208.067.323</b>	<b>15.436.054.321</b>	<b>(4.613.035.386)</b>	<b>1.734.031.268</b>	<b>141.765.117.526</b>	<b>27.298.651.333</b>	<b>3.932.170.262</b>	<b>(2.104.692.040)</b>	<b>0</b>	<b>29.126.129.555</b>	<b>112.638.987.971</b>
<b>Totales al 31.12.2017</b>	<b>114.987.888.048</b>	<b>14.824.889.387</b>	<b>(4.790.955.889)</b>	<b>4.186.246.777</b>	<b>129.208.067.323</b>	<b>24.494.896.973</b>	<b>4.854.321.463</b>	<b>(2.050.567.103)</b>	<b>0</b>	<b>27.298.651.333</b>	<b>101.909.415.990</b>

Las notas que se acompañan forman parte integrante de estos estados financieros.

**CONSULTORES Y CONTADORES DE EMPRESAS  
AUDITORES INDEPENDIENTES**

Al solo efecto de identificar estos estados financieros intermedios  
con nuestro informe de revisión de fecha 09/11/18

  
CARLOS E. BOGADO  
Contador

  
Dr. JOSÉ MARÍA CANIZA  
Síndico

  
JORGE P. PECCHI MILTO  
Presidente

Yegros 811 y F.R. Moreno - Tel.: 021 379 9000 - automatq@automatq.com.py

**BALANCE GENERAL AL 30 DE SETIEMBRE DE 2018 Y 31 DE DICIEMBRE DE 2017**  
(Expresado en Guaraníes)

**ACTIVOS INTANGIBLES**

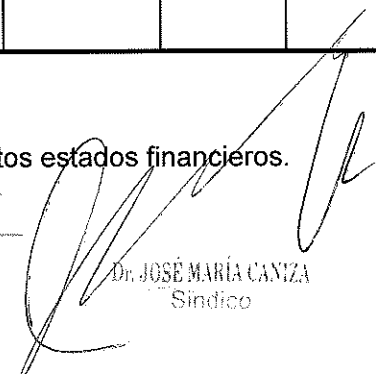
CUENTAS	VALORES DE ORIGEN				AMORTIZACIONES				NETO RESULT.
	AL INICIO DEL PERIODO	AUMENTOS	DISMINUC.	AL CIERRE DEL PERIODO	ACUMULADAS AL INICIO DEL PERIODO	DEL PERIODO	BAJAS	ACUMULADAS AL CIERRE DEL PERIODO	
NO APLICABLE									
TOTALES AL 30.09.2018									
TOTALES AL 31.12.2017									

Las notas que se acompañan forman parte integrante de estos estados financieros.

**CONSULTORES Y CONTADORES DE EMPRESAS  
AUDITORES INDEPENDIENTES**

Al solo efecto de identificar estos estados financieros intermedios  
con nuestro informe de revisión de fecha 09/11/18

  
CARLOS R. BOGADO  
Contador

  
Dr. JOSÉ MARÍA CANIZA  
Sindico

  
JORGE PECCANILLO  
Presidente

**BALANCE GENERAL AL 30 DE SETIEMBRE DE 2018 Y AL 31 DE DICIEMBRE DE 2017**  
(Expresado en Guaraníes)


**INVERSIONES, ACCIONES, DEBENTURES Y OTROS TITULOS EMITIDOS EN SERIE**  
**PARTICIPACION EN OTRAS SOCIEDADES**

DENOMINACION Y CARACTERISTICAS DE LOS VALORES EMISOR	CLASE	VALOR NOMINAL UNITARIO	CANTIDAD	VALOR NOMINAL TOTAL	VALOR PATRIMONIAL PROPORC.	VALOR DE LIBROS	VALOR DE COTIZACION	% DE PARTICIPAC.	INFORMACION SOBRE EL EMISOR				
									ACTIVIDAD PRINCIPAL	CAPITAL	S/ULTIMO BALANCE		
											RESULTADO	PATRIM.NETO	
Inversiones Permanentes													
Sudameris Leasing S.A.	Ord	1.000	428.750	428.750.000	428.750.000	428.750.000	1.000	6,125	Locación, arrendamiento, leasing financiero y mercantil	7.000.000.000	-	7.000.000.000	
<b>TOTALES 30/09/2018</b>		-	-	<b>428.750.000</b>	-	<b>428.750.000</b>	-	-	-	-	-	-	
<b>TOTALES 31/12/2017</b>		-	-	<b>428.750.000</b>	-	<b>428.750.000</b>	-	-	-	-	-	-	

**CONSULTORES Y CONTADORES DE EMPRESAS**  
**AUDITORES INDEPENDIENTES**

Al solo efecto de identificar estos estados financieros intermedios  
con nuestro informe de revisión de fecha 09/11/18

  
CARLOS B. BOCADÓ  
Contador

  
Dr. JOSÉ MARÍA CANIZA  
Síndico

  
JORGE B. RECANATILLO  
Presidente

Yegros 811 y F.R. Moreno - Tel.: 021 379 9000 - automag@automag.com.py

## ANEXO D

**BALANCE GENERAL AL 30 DE SETIEMBRE DE 2018 Y 31 DE DICIEMBRE DE 2017**  
**(Expresado en Guaraníes)**

**OTRAS INVERSIONES**

CUENTAS	VALOR DE COSTO	AMORTIZ.	VALOR DE COTIZAC.	VALOR REGISTRADO AL 30.09.2018	VALOR REGISTRADO AL 31.12.2017
INVERSIONES CORRIENTES (DETALLAR)					
SUB-TOTAL					
<b>NO APLICABLE</b>					
INVERSIONES NO CORRIENTES (DETALLAR)					
SUB-TOTAL					
TOTALES DEL PERIODO					

Las notas que se acompañan forman parte integrante de estos estados financieros.

**CONSULTORES Y CONTADORES DE EMPRESAS**  
**AUDITORES INDEPENDIENTES**

Al solo efecto de identificar estos estados financieros intermedios  
 con nuestro informe de revisión de fecha 09/11/18

CARLOS R. BOGADO  
 Contador

DE JOSÉ MARÍA CANIZA  
 Sindico

JORGÉ PECCAMILTO  
 Presidente

**BALANCE GENERAL AL 30 DE SETIEMBRE DE 2018 Y 31 DE DICIEMBRE DE 2017**  
(Expresado en Guaraníes)

**PREVISIONES**

RUBROS	SALDOS AL INICIO DEL PERIODO	AUMENTOS	DISMINUC.	SALDOS AL 30.09.2018	SALDOS AL 31.12.2017
DEDUCIDAS DEL ACTIVO	8.370.000.000	1.291.955.529	0	9.661.955.529	8.370.000.000
TOTAL	8.370.000.000	1.291.955.529	0	9.661.955.529	8.370.000.000
INCLUIDAS EN EL PASIVO	0	0	0	0	0
TOTAL	0	0	0	0	0

Las notas que se acompañan forman parte integrante de estos estados financieros.

CONSULTORES Y CONTADORES DE EMPRESAS  
AUDITORES INDEPENDIENTES

Al solo efecto de identificar estos estados financieros intermedios  
con nuestro informe de revisión de fecha 09/11/18

CARLOS R. BOGADO  
Contador

Dr. JOSÉ MARÍA CANZA  
Sindico

JORG... PEONIMILTO  
Presidente

**BALANCE GENERAL AL 30 DE SETIEMBRE DE 2018 Y 2017  
(EN MILES DE GUARANIES)**

**COSTO DE MERCADERIAS O PRODUCTOS VENDIDOS O SERVICIOS PRESTADOS**

DETALLE	AL 30.09.2018		AL 30.09.2017	
<b>I. COSTO DE MERCADERIAS O PRODUCTOS VENDIDOS</b>				
EXISTENCIAS AL COMIENZO DEL PERIODO MERCADERIAS DE REVENTA	160.609.583	160.609.583	150.176.153	150.176.153
COMPRAS DEL PERIODO COMPRAS	332.060.736	332.060.736	241.589.634	241.589.634
EXISTENCIA AL CIERRE DEL PERIODO MERCADERIAS DE REVENTA	197.578.482	197.578.482	168.966.676	168.966.676
<b>II. COSTO DE SERVICIOS PRESTADOS</b>				
COSTO DE MERCADERIAS		295.091.837		222.799.111


Las notas que se acompañan forman parte integrante de estos estados financieros.

**CONSULTORES Y CONTADORES DE EMPRESAS  
AUDITORES INDEPENDIENTES**

Al solo efecto de identificar estos estados financieros intermedios  
con nuestro informe de revisión de fecha 09/11/18

  
CARLOS R. JUVAO  
Contador

  
Dr. JOSÉ MARÍA CANIZA  
Síndico

  
JORGE PECCATI MILTO  
Presidente

**BALANCE GENERAL AL 30 DE SETIEMBRE DE 2018 Y 31 DE DICIEMBRE DE 2017  
(EN MONEDAS EXTRANJERAS Y EN MILES DE GUARANIES)**

**ACTIVOS Y PASIVOS EN MONEDA EXTRANJERA**

DETALLE	MONEDA EXTRANJERA		CAMBIO VIGENTE	MONEDA LOCAL	
	CLASE	MONTO		MONTO 30.09.2018	MONTO AL 31.12.2017
<b>ACTIVO</b>					
ACTIVOS CORRIENTES					
BANCOS	Dólares	3.693.167,43	5.890	21.752.756	20.047.998
BANCOS	Euro	426.968,17	6.845	2.922.597	1.745.496
CUENTAS A COBRAR	Dólares	18.507.380,30	5.890	109.008.469	102.397.076
CUENTAS A COBRAR	Euro	32.723,19	6.845	223.990	218.198
<b>SUBTOTALES</b>				133.907.812	124.408.768
ACTIVOS NO CORRIENTES					
CUENTAS A COBRAR	Dólares	6.709.984,94	5.890	39.521.811	31.281.323
<b>SUBTOTALES</b>				39.521.811	31.281.323
<b>TOTALES</b>				173.429.623	155.690.091
<b>PASIVO</b>					
PASIVOS CORRIENTES					
CUENTAS A PAGAR	Dólares	17.561.745,37	5.901	103.631.859	75.976.914
CUENTAS A PAGAR	Euro	1.308.541,13	6.858	8.973.975	4.973.637
BANCOS	Dólares	11.466.666,00	5.901	67.664.796	50.222.296
INTERESES SOBRE PRESTAMOS	Dólares	69.583,57	5.901	410.612	-
<b>SUBTOTALES</b>				180.681.242	131.172.847
PASIVOS NO CORRIENTES					
BANCOS	Dólares	1.833.335,00	5.901	10.818.509	26.418.057
<b>SUBTOTALES</b>				10.818.509	26.418.057
<b>TOTALES</b>				191.499.751	157.590.904

Las notas que se acompañan forman parte integrante de estos estados financieros.

**CONSULTORES Y CONTADORES DE EMPRESA**  
**AUDITORES INDEPENDIENTES**

Al solo efecto de identificar estos estados financieros intermedios.

con nuestro informe de revisión de fecha 09/11/18

CARLOS R. BOGADO  
Contador

Dr. JOSÉ MARÍA CANIZA  
Síndico

JORGE PECCO MILTOS  
Presidente




**BALANCE GENERAL AL 30 DE SETIEMBRE DE 2018 Y 2017**  
(EN MILES DE GUARANIES)

**INFORMACION REQUERIDA SOBRE COSTOS Y GASTOS**

RUBROS	COSTO BIENES DE CAMBIO	OTROS GASTOS	GASTOS DE ADMINIST.	GASTOS DE VENTAS	GASTOS FINANCIEROS	TOTAL	
						30.09.2018	30.09.2017
- Remuneraciones de administradores, directores, síndicos y consejo de vigilancia.	0	0	924.526	0	0	924.526	813.349
- Honorarios y remuneraciones por servicios.	0	0	921.662	1.601.324	0	2.522.986	2.501.496
- Sueldos y jornales.	0	0	10.801.833	0	0	10.801.833	10.920.332
- Contribuciones sociales.	0	0	2.262.829	0	0	2.262.829	2.363.962
- Gastos de publicidad y propaganda.	0	0	0	2.107.885	0	2.107.885	1.770.267
- Impuestos, tasas y contribuciones.	0	0	633.198	0	0	633.198	532.045
- Intereses a bancos e instituciones financieras.	0	0	0	0	6.259.111	6.259.111	6.357.838
- Depreciación bienes de uso.	0	0	3.932.170	0	0	3.932.170	3.478.203
- Impuesto a la Renta	0	4.023.563	0	0	0	4.023.563	2.352.936
- Reserva Legal	0	1.737.672	0	0	0	1.737.672	1.012.869
- Otros	295.091.837		12.011.454	15.741.816	783.808	323.628.915	249.500.746
Totales al 30.09.2018	295.091.837	5.761.235	31.487.672	19.451.025	7.042.919	358.834.688	
Totales al 30.09.2017	222.799.111	3.365.805	30.619.759	17.863.388	6.955.980		281.604.043

Las notas que se acompañan forman parte integrante de estos estados financieros.

  
CONSULTORES Y CONTADORES DE EMPRESAS  
AUDITORES INDEPENDIENTES

  
CARLOS R. BOGADO  
Contador

  
DR. JOSÉ MARÍA CANIZA  
Síndico

  
JORGE PECCAMILTOS  
Presidente

Al solo efecto de identificar estos estados financieros intermedios  
con nuestro informe de revisión de fecha 09/11/18

ANEXO I

## BALANCE GENERAL AL 30 DE SETIEMBRE DE 2018 Y 2017

## DATOS ESTADISTICOS

INDICES OPERATIVOS	ACUMULADO AL FIN DEL PERIODO	
	AL 30.09.2018	AL 30.09.2017
VOLUMEN DE VENTAS ( EN MILES DE GUARANIES )	381.731.647	296.833.481
CANTIDAD DE EMPLEADOS Y OBREROS	333	307
CONSUMO DE ENERGIA ( EN MILES DE GUARANIES )	360.765	337.110
CANTIDAD DE SUCURSALES (OTROS)	14 -	14 -

Las notas que se acompañan forman parte integrante de estos estados financieros.

**CONSULTORES Y CONTADORES DE EMPRESA**  
**AUDITORES INDEPENDIENTES**

Al solo efecto de identificar estos estados financieros intermedios:  
con nuestro informe de revisión de fecha 09/11/18

  
CARLOS R. BOGADO  
Contador

  
Dr. JOSÉ MARÍA CANIZA  
Sindico

  
JORGE D. PECCIN MILTO  
Presidente

ANEXO J

## BALANCE GENERAL AL 30 DE SETIEMBRE DE 2018 Y 31 DE DICIEMBRE DE 2017

### INDICES ECONOMICO - FINANCIEROS

INDICES OPERATIVOS	ACUMULADO AL FIN DEL PERIODO	
	AL 30.09.2018	AL 31.12.2017
LIQUIDEZ (1)	1,64	2,07
ENDEUDAMIENTO (2)	0,9228	0,8086
RENTABILIDAD (3)	15,81%	14,92%

(1) <u>ACTIVO CORRIENTE</u>	346.716.359.787	=	1,64
<u>PASIVO CORRIENTE</u>	210.829.960.645		
(2) <u>TOTAL DEL PASIVO</u>	246.648.470.480	=	0,9228
<u>PATRIMONIO NETO</u>	267.282.932.032		
(3) <u>RESULTADO ANTES DEL IMPUESTO A LA RENTA</u> x 100	37.039.348.964 X 100	=	15,81%
<u>PATRIMONIO NETO EXCLUIDO EL RESULTADO DEL EJERCICIO</u>	234.267.146.683		

Las notas que se acompañan forman parte integrante de estos estados financieros.

CONSULTORES Y CONTADORES DE EMBAE...  
AUDITORES INDEPENDIENTES

Al solo efecto de identificar estos estados financieros intermedios.

con nuestro informe de revisión de fecha 09/11/18

CARLOS R. BOGADO  
Contador

Dr. JOSÉ MARÍA CANZA  
Síndico

JORGE A. BECCAMILLOS  
Presidente

Yegros 811 y F.R. Moreno - Tel.: 021 379 9000 - automaq@automaq.com.py

**ACTA DE DIRECTORIO Nro. 259**

Fecha : 13 de Noviembre de 2018 Hora: 16: 30  
Lugar : Yegros 811 y F. R. Moreno

**DIRECTORES PRESENTES**

Los abajo firmantes.

**ORDEN DEL DÍA**

- 1) Lectura y consideración del Acta de la Sesión anterior.
- 2) Aprobación de la documentación trimestral que se presenta a la Comisión Nacional de Valores y a la Bolsa de Valores y Productos de Asunción S.A.


**Desarrollo:**

- 1) Se da lectura al acta de la sesión anterior.
- 2) Previa lectura el Sr. Jorge D. PECCI MILTOS pone a consideración de los presentes los Estados Contables e Información complementaria al 30 de Setiembre de 2018, preparada de acuerdo con las normas Contables de exposición y valuación descritas en los anexos I y II de la Resolución 5/92. Así como también el Informe del Síndico sobre los estados contables mencionados, a fin de ser remitidos a las entidades citadas en el Orden del Día.


**Resoluciones:**

- 1) Aprobada por unanimidad.
- 2) Aprobado por unanimidad.

Siendo las 18:00 horas y no existiendo otro punto a tratar se da por terminada la sesión.





De conformidad:


  
Sara B. MILTOS de PECCI

  
Jorge D. PECCIMILTOS


AUSENTE  
Luis Fernando DUMOT


  
Juan B. PECCIMILTOS

  
Federico CALLIZO

  
Luiz Jorge LANE

.....  
Manuel ALFARO RIERA

  
César SCAVONE CARDENAS

  
José María CANIZA

**INFORME DEL SINDICO**


**A los Señores Accionistas de  
AUTOMOTORES Y MAQUINARIA S.A.E.C.A.  
Asunción, Paraguay**

De conformidad con las disposiciones del Código Civil he examinado la información financiera intermedia de AUTOMOTORES Y MAQUINARIA S.A.E.C.A. al 30 de Setiembre de 2018.

La revisión consistió principalmente en entender el sistema para la elaboración de los estados contables, aplicación de procedimientos de revisión analítica y realización de investigaciones con el personal responsable de las cuestiones financieras y contables.

Dentro del alcance del trabajo realizado, no he tomado conocimiento de ningún hecho que pueda significar desviaciones importantes de los principios de contabilidad generalmente aceptados.

Asunción, Paraguay  
12 de Noviembre de 2018

  
.....  
**Dr. José María CANIZA**  
**Síndico**

## INFORME DEL SÍNDICO

A los Señores Accionistas de  
**AUTOMOTORES Y MAQUINARIA S.A.E.C.A**

Informe respecto al PASIVO de **AUTOMOTORES Y MAQUINARIA S.A.E.C.A** según informe de Auditoría Externa, de los Estados Contables al 30 de Setiembre 2018.

Composición del PASIVO en Guaraníes:

Cuentas	30/09/2018
<b>Cuentas a Pagar – Préstamos Corrientes</b>	
- Bancarias ( Anexo 1 )	
- Banco Itau	17.703.000.000
- BBVA Banco	46.027.800.000
- Banco Regional	14.933.996.066
<b>Cuentas a Pagar Comerciales – Corrientes</b>	
- Proveedores – GS.	5.457.860.485
- Proveedores - USD y EUROS	112.605.834.498
- Acreedores Varios – GS.	4.065.112.106
- Bonos emitidos.	5.000.000.000
	<b>205.793.603.155</b>
<b>Cuentas a Pagar – No Corrientes</b>	
- Bancarias	
- Banco Regional	1.967.009.835
- BBVA Banco	8.851.500.000
- Wells Fargo Bank	0
- Bonos	
- Bonos emitidos	25.000.000.000
	<b>35.818.509.835</b>
- Provisiones Varias	5.036.357.490
<b>Total PASIVO</b>	<b>246.648.470.480</b>



Dr. José María CANIZA

Síndico

Asunción, Paraguay

12 de Noviembre de 2018

**RESOLUCION CNV NRO. 763/04 - ANEXO B - COMPOSICION ACCIONARIA AL 30.09.18**

Capital Social, Suscripto e Integrado: Gs. 178.200.000.000. Representado por 1.188.000 acciones Nominativas de Voto Multiple y 594.000 acciones Nominativas Ordinaria Simple  
 Valor nominal de las acciones: Gs. 100.000 ( guaraníes cien mil)

**ACCIONES ORDINARIAS DE VOTO MULTIPLE**

Nº	NOMBRE	MONTO	SERIE		NUMERO	
			DESDE	HASTA	DESDE	HASTA
1	Beatriz PECCI de CALLIZO	14.998.500.000	certificado	provisorio		
2	Juan Bautista PECCI MILTOS	18.859.500.000	certificado	provisorio		
3	Jorge Daniel PECCI MILTOS	19.453.500.000	certificado	provisorio		
4	María Martha MILTOS de ARTAZA	11.880.000.000	certificado	provisorio		
5	María Leonor ANGULO de PECCI	3.564.000.000	certificado	provisorio		
6	Antonio Luis PECCI ANGULO	4.999.500.000	certificado	provisorio		
7	Karina Beatriz PECCI ANGULO	3.217.500.000	certificado	provisorio		
8	Verónica Patricia PECCI ANGULO	3.217.500.000	certificado	provisorio		
9	María Graciana DE AGUIRRE de BOETTNER	3.960.000.000	certificado	provisorio		
10	Marta Ines DE AGUIRRE de LANE	3.960.000.000	certificado	provisorio		
11	Marcela de AGUIRRE de PFANNL	3.960.000.000	certificado	provisorio		
12	María Herminia CABALLERO SCAVONE	2.970.000.000	certificado	provisorio		
13	Patricia María SCAVONE CABALLERO	2.970.000.000	certificado	provisorio		
14	César José SCAVONE CARDENAS	848.600.000	certificado	provisorio		
15	Augusto José SCAVONE CARDENAS	848.600.000	certificado	provisorio		
16	Rosana María SCAVONE CARDENAS	848.600.000	certificado	provisorio		
17	Margarita María SCAVONE CARDENAS	848.600.000	certificado	provisorio		
18	Susana María SCAVONE CARDENAS	848.600.000	certificado	provisorio		
19	Claudia Teresa SCAVONE CARDENAS	848.600.000	certificado	provisorio		
20	Vicente José SCAVONE CARDENAS	848.500.000	certificado	provisorio		
21	Norah FERRARI de DUMOT	4.158.000.000	certificado	provisorio		
22	María del Socorro PIDAL OCHOA	509.200.000	certificado	provisorio		
23	Dolores María PIDAL OCHOA	509.200.000	certificado	provisorio		
24	Alejandro José PIDAL OCHOA	509.100.000	certificado	provisorio		
25	Rodrigo Esteban PIDAL OCHOA	509.100.000	certificado	provisorio		
26	Francisco Javier PIDAL OCHOA	509.100.000	certificado	provisorio		
27	Ignacio María PIDAL OCHOA	509.100.000	certificado	provisorio		
28	María Soledad PIDAL OCHOA	509.200.000	certificado	provisorio		
29	Carlos Miguel ALFARO	2.673.000.000	certificado	provisorio		
30	Manuel ALFARO RIERA	297.000.000	certificado	provisorio		
31	Constancia Selma RAMOS de SCHININI	2.376.000.000	certificado	provisorio		
32	Luis Fernando DUMOT MARTINEZ	1.782.000.000	certificado	provisorio		
		0	0	0		
	<b>TOTAL</b>	<b>118.800.000.000</b>				

**ACCIONES ORDINARIAS SIMPLES**

Nº	NOMBRE	MONTO	SERIE		NUMERO	
			DESDE	HASTA	DESDE	HASTA
1	Beatriz PECCI de CALLIZO	10.395.000.000	certificado	provisorio		
2	Juan Bautista PECCI MILTOS	6.534.000.000	certificado	provisorio		
3	Jorge Daniel PECCI MILTOS	5.940.000.000	certificado	provisorio		
4	María Martha MILTOS de ARTAZA	5.940.000.000	certificado	provisorio		
-	-	-	-	-	-	-
5	Antonio Luis PECCI ANGULO	2.277.000.000	certificado	provisorio		
6	Karina Beatriz PECCI ANGULO	4.059.000.000	certificado	provisorio		
7	Verónica Patricia PECCI ANGULO	4.059.000.000	certificado	provisorio		
8	María Graciana DE AGUIRRE de BOETTNER	1.980.000.000	certificado	provisorio		
9	Marta Ines DE AGUIRRE de LANE	1.980.000.000	certificado	provisorio		
10	Marcela DE AGUIRRE de PFANNL	1.980.000.000	certificado	provisorio		
11	María Herminia CABALLERO SCAVONE	1.485.000.000	certificado	provisorio		
12	Patricia María SCAVONE CABALLERO	1.485.000.000	certificado	provisorio		
13	César José SCAVONE CARDENAS	424.300.000	certificado	provisorio		
14	Augusto José SCAVONE CARDENAS	424.200.000	certificado	provisorio		
15	Rosana María SCAVONE CARDENAS	424.300.000	certificado	provisorio		
16	Margarita María SCAVONE CARDENAS	424.300.000	certificado	provisorio		
17	Susana María SCAVONE CARDENAS	424.300.000	certificado	provisorio		
18	Claudia Teresa SCAVONE CARDENAS	424.300.000	certificado	provisorio		
19	Vicente José SCAVONE CARDENAS	424.300.000	certificado	provisorio		
20	Norah FERRARI de DUMOT	2.079.000.000	certificado	provisorio		
21	María del Socorro PIDAL OCHOA	254.600.000	certificado	provisorio		
22	Dolores María PIDAL OCHOA	254.600.000	certificado	provisorio		
23	Alejandro José PIDAL OCHOA	254.600.000	certificado	provisorio		
24	Rodrigo Esteban PIDAL OCHOA	254.600.000	certificado	provisorio		
25	Francisco Javier PIDAL OCHOA	254.500.000	certificado	provisorio		
26	Ignacio María PIDAL OCHOA	254.500.000	certificado	provisorio		
27	María Soledad PIDAL OCHOA	254.600.000	certificado	provisorio		
28	Carlos Miguel ALFARO	0				
29	Manuel ALFARO RIERA	1.485.000.000	certificado	provisorio		
30	Constancia Selma RAMOS de SCHININI	1.188.000.000	certificado	provisorio		
31	Luis Fernando DUMOT MARTINEZ	891.000.000	certificado	provisorio		
32	Victor José FADUL	891.000.000	certificado	provisorio		
	<b>TOTAL</b>	<b>59.400.000.000</b>				

MONTO	%
25.393.500.000	14,25%
25.393.500.000	14,25%
25.393.500.000	14,25%
17.820.000.000	10,00%
3.564.000.000	2,00%
7.276.500.000	4,08%
7.276.500.000	4,08%
7.276.500.000	4,08%
5.940.000.000	3,33%
5.940.000.000	3,33%
5.940.000.000	3,33%
4.455.000.000	2,50%
4.455.000.000	2,50%
1.272.900.000	0,71%
1.272.700.000	0,71%
1.272.900.000	0,72%
1.272.900.000	0,72%
1.272.900.000	0,71%
1.272.800.000	0,71%
6.237.000.000	3,50%
763.800.000	0,43%
763.800.000	0,43%
763.700.000	0,43%
763.700.000	0,43%
763.600.000	0,43%
763.800.000	0,43%
2.673.000.000	1,50%
1.782.000.000	1,00%
3.564.000.000	2,00%
2.673.000.000	1,50%
891.000.000	0,50%
<b>178.200.000.000</b>	<b>100,00%</b>

Luis CASCO  
 Gerente Financiero  
**Automaq**  
 Automotores y Maquinaria SAECA



## ANEXO I – INFORME SOBRE PERSONAS VINCULADAS O RELACIONADAS

PERIODO: ACUMULADO AL 30.09.2018 Y AL 30.09.2017

### **A) PARTES VINCULADAS O RELACIONADAS**

**Según Art. 34 de la Ley 1284/98** (indicar nombres de las partes)

Inciso a) personas con derecho a voto que controlen al menos el diez por ciento del capital de las mismas;

Accionista	Capital en Gs.	% Participación
Beatriz M. PECCI DE CALLIZO	25.393.500.000	14,25
Juan B. PECCI MILTOS	25.393.500.000	14,25
Jorge D. PECCI MILTOS	25.393.500.000	14,25
María Marta MILTOS de ARTAZA	17.820.000.000	10,00

Inciso b) NO APLICABLE


Inciso c) sus accionistas que tengan potestades de elegir en asambleas al menos un director;

Nombres y Apellidos	Votos
Norah FERRARI de DUMOT	228.690
Constancia S. RAMOS DE SCHININI	130.680
Luis Fernando DUMOT MARTINEZ	98.010
Beatriz M. PECCI DE CALLIZO	853.875
Juan B. PECCI MILTOS	1.008.315
Jorge D. PECCI MILTOS	1.032.075
María de AGUIRRE DE BOETTNER	217.800
Marcela de AGUIRRE DE PFANNL	217.800
Marta de AGUIRRE DE LANE	217.800
<b>Total</b>	<b>4.005.045</b>

Inciso d) directores, administradores, síndicos, auditores y apoderados.

Nombres y Apellidos	Cargo
Jorge D. PECCI MILTOS	Presidente del Directorio y Gerente General
Sara Beatriz MILTOS de PECCI	Directora
Luis Fernando DUMOT M.	Director
Juan B. PECCI MILTOS	Director y Apoderado
Federico CALLIZO	Director y Apoderado
Luiz Jorge LANE	Director
César SCAVONE CARDENAS	Director
José María CANIZA	Sindico
Alejandro PIDAL	Director
Carlos BOGADO	Contador y Apoderado
Alberto ESCOBAR	Gerente Administrativo y Apoderado
Luis CASCO	Gerente Financiero y Apoderado
Jorge VILLATE	Gerente División
Emigdio DUARTE	Gerente División
Luis URDAPILLETA	Gerente de Ventas
Sergio VEGA	Gerente de Posventa
José OLMEDO	Gerente Sucursal PJC
Francisco FERNANDEZ	Gerente Sucursal Nueva Esperanza
Oscar ARCAYA	Gerente Sucursal CDE
Rogelio ALMADA	Gerente Sucursal Santa Rosa
Carla HERNANN	Gerente Sucursal Santa Rita
Guillermo FERNANDEZ	Gerente Sucursal Filadelfia
Liza BOGADO	Controller
Gustavo CRISTALDO	Gerente Auditoría Interna

Otros: Los cónyuges y parientes hasta el segundo grado de consanguinidad o afinidad de las personas referidas en los incisos anteriores, siempre que tengan participación en el capital de la sociedad. **NO APLICABLE**

  
Luis CASCO  
Gerente Financiero  
**Automaq**  
Automotores y Maquinaria SAECA

**ANEXO I – INFORME SOBRE PERSONAS VINCULADAS O RELACIONADAS**

PERIODO: ACUMULADO AL 30.09.2018 Y AL 30.09.2017

**A) PARTES VINCULADAS O RELACIONADAS**

Según Art. 27 de la Res. 763/04

Inversiones de la sociedad en valores de otras empresas que representen más del 10 % del activo de la sociedad			
Nombre de la Empresa	Monto de la inversión	Tipo de Valor	Indicar el porcentaje de participación en el capital integrado de la sociedad emisora (solo en el caso de inversión en acciones)
<b>NO APLICABLE</b>			

Observación: En el caso de no registrar inversiones indicar en forma expresa esta situación.

Activos de la sociedad comprometidos en más del 20% en garantía de obligaciones de otra u otras empresas			
Nombre de la Empresa	Valor de los bienes gravados	Tipo de bien o valor	Monto de la deuda garantizada
<b>NO APLICABLE</b>			

Observación: En el caso de no registrar garantías indicar en forma expresa esta situación.

Según Art. 28 de la Res. 763/04

Vinculación por nivel de endeudamiento: **NO APLICABLE**

Según Art. 1º) Resolución CNV N°1257/10

Nombre de la Sociedad Vinculada	Factores de Vinculación

**B) SALDOS CON PARTES RELACIONADAS**

Al 30/09/2018 y Al 30/09/2017

En forma comparativa con el mismo período del año anterior.

**Activo**

Cuentas por cobrar

	Al 30/09/2018	Al 30/09/2017
	Gs.	Gs.
Sara B. MILTOS DE PECCI	10.482	0
Constancia S. RAMOS DE SCHININI	0	1.365.217
Luis Fernando DUMOT MARTINEZ	0	0
Beatriz M. PECCI DE CALLIZO	0	0
Juan B. PECCI MILTOS	83.370.000	83.638.272
Jorge D. PECCI MILTOS	656.078	680.389
María de AGUIRRE DE BOETTNER	0	0
Marcela de AGUIRRE DE PFANNL	0	0
Marta de AGUIRRE DE LANE	1.337.345	0
Alejandro M. PIDAL	337.546	4.955.523
Federico CALLIZO	55.253.243	8.700.474
Luiz Jorge LANE	0	0
César SCAVONE CARDENAS	0	0
José María CANIZA	84.677.650	34.231.120

**Pasivo**

Cuentas a pagar

	Al 30/09/2018	Al 30/09/2017
	Gs.	Gs.
Sara B. MILTOS DE PECCI - Préstamo	0	500.000.000
Sara B. MILTOS DE PECCI - Intereses	0	0
Constancia S. RAMOS DE SCHININI	0	0
Luis Fernando DUMOT MARTINEZ	0	0
Beatriz M. PECCI DE CALLIZO	0	0
Juan B. PECCI MILTOS - Remuneración	0	28.600.000

**Luis CASCO**  
 Gerente Financiero  
  
**Automag**  
 Automotores y Maquinaria SAECA

**ANEXO I – INFORME SOBRE PERSONAS VINCULADAS O RELACIONADAS**

**PERIODO: ACUMULADO AL 30.09.2018 Y AL 30.09.2017**

Jorge D. PECCI MILTOS	0	0
María de AGUIRRE DE BOETTNER	0	0
Marcela de AGUIRRE DE PFANNL	0	0
Marta de AGUIRRE DE LANE	0	0
Alejandro M. PIDAL	0	0
Federico CALLIZO	0	0
Luiz Jorge LANE	0	0
César SCAVONE CARDENAS	0	0
José María CANIZA - Honorarios	0	9.947.520


Ingresos ( con sus conceptos y distinguir nombre de partes relacionadas indicadas en A)

	AI 30/09/2018	AI 30/09/2017
	Gs.	Gs.
Sara B. MILTOS DE PECCI – Venta de Mercaderías	2.243.275	2.982.320
Constancia S. RAMOS DE SCHININI – Venta de Mercaderías	973.573	5.858.150
Luis Fernando DUMOT MARTINEZ – Venta de Mercaderías	4.957.597	17.091.396
Beatriz M. PECCI DE CALLIZO – Venta de Mercaderías	0	165.000.000
Juan B. PECCI MILTOS – Venta de Mercaderías	6.351.983	154.413.754
Jorge D. PECCI MILTOS – Venta de Mercaderías	43.959.690	325.618.041
María de AGUIRRE DE BOETTNER	1.215.768	101.820
Marcela de AGUIRRE DE PFANNL – Venta de Mercaderías	0	0
Marta de AGUIRRE DE LANE – Venta de Mercaderías	0	3.767.642
Alejandro M. PIDAL – Venta de Mercaderías	613.720	10.678.011
Federico CALLIZO – Venta de Mercaderías	74.220.959	18.944.963
Luiz Jorge LANE	0	0
César SCAVONE CARDENAS – Venta de Mercaderías	0	5.627.728
José María CANIZA – Venta de Mercaderías.	228.258.119	123.428.116

Egresos (con sus conceptos y distinguir nombre de partes relacionadas indicadas en A)

	AI 30/09/2018	AI 30/09/2017
	Gs.	Gs.
Sara B. MILTOS DE PECCI - Remuneración	12.323.000	11.944.000
Sara B. MILTOS DE PECCI - Intereses	0	7.397.260
Constancia S. RAMOS DE SCHININI	0	0
Luis Fernando DUMOT MARTINEZ – Remuneración	12.323.000	13.909.000
Beatriz M. PECCI DE CALLIZO	0	0
Juan B. PECCI MILTOS – Remuneración	272.168.000	243.895.000
Jorge D. PECCI MILTOS – Remuneración	308.365.000	247.909.000
María de AGUIRRE DE BOETTNER	0	0
Marcela de AGUIRRE DE PFANNL	0	0
Marta de AGUIRRE DE LANE	0	0
Alejandro M. PIDAL	0	0
Federico CALLIZO – Remuneración	278.365.000	247.909.000
Luiz Jorge LANE – Remuneración	12.323.000	13.909.000
César SCAVONE CARDENAS – Remuneración	14.365.000	7.937.000
José María CANIZA - Remuneración	10.210.000	11.944.000
José María CANIZA - Honorarios	63.521.280	54.037.076

Las transacciones en el período fueron las siguientes:  
 Obs.: (distinguir nombres de partes relacionadas indicadas en A)

  
 Luis CASCO  
 Gerente Financiero  
**Automaq**  
 Automotores y Maquinaria SAECA