


## INFORME DE AUDITORIA

## INFORME DE AUDITORIA

### INDICE

<u>CONTENIDO</u>	<u>PAGINA</u>
Presentación	1
Informe de Revisión de los Auditores Independientes	2
Balance General	3
Estado de Resultados	4
Estado de Variación del Patrimonio Neto	5
Estado de Flujos de Efectivo	6
Notas a los Estados Financieros	7
Informes Complementarios - Anexos	15

  
CONSULTORES Y CONTADORES DE EMPRESAS  
AUDITORES INDEPENDIENTES  
Al haber revisado e identificado estos estados financieros intermedios  
con nuestro informe de revisión de fecha 10/05/18

**ESTADOS FINANCIEROS**

Por el ejercicio anual N° 24 (como Sociedad Emisora de Capital Abierto) iniciado el 01.01.2018 y finalizado el 31.03.2018, los cuales son presentados en forma comparativa con el mismo periodo del ejercicio anterior.-

**DENOMINACION:** AUTOMOTORES Y MAQUINARIA S.A.E.C.A.

**DOMICILIO LEGAL:** Yegros 811 esq. Fulgencio R. Moreno.

**ACTIVIDAD PRINCIPAL:** Importaciones y Representaciones.

**INSCRIPCION EN EL REGISTRO PUBLICO DE COMERCIO DEL ESTATUTO SOCIAL:**

N° 550, Folio 3.413 y Sgtes. - Serie "C" - Sección Contratos.

**INSCRIPCION EN LA COMISION NACIONAL DE VALORES:** Resolución N° 185/95. SECA - 023.

**FECHA DE VENCIMIENTO DEL ESTATUTO SOCIAL:** 28 de diciembre de 2.094.

**COMPOSICION DEL CAPITAL.**

Acciones Cantidad	Tipo	Nro. de votos que otorga c/u	Suscripto G.	Integrado G.
792.000	Nominativa	5	79.200.000.000	79.200.000.000
396.000	Nominativa	1	39.600.000.000	39.600.000.000
<b>1.188.000</b>			<b>118.800.000.000</b>	<b>118.800.000.000</b>

  
CONSULTORES Y CONTADORES DE EMPRESAS  
AUDITORES INDEPENDIENTES

Al solo efecto de identificar estos estados financieros intermedios  
con nuestro informe de revisión de fecha 30/05/18

  
CARLOS E. ROGADO  
Contador

  
Dr. JOSÉ MARÍA CANIZA  
Síndico

  
JORGE A. RECHILTO  
Presidente

**INFORME DE REVISION DE LOS AUDITORES INDEPENDIENTES**

Señores  
Presidente y Miembros del Directorio  
**AUTOMAQ S.A.E.C.A.**  
Asunción, Paraguay

**Introducción**

Hemos revisado el balance general que se acompaña de **AUTOMAQ S.A.E.C.A.** al 31 de marzo de 2018, y los estados de resultados, de variación del patrimonio neto y de flujos de efectivo, por el período de tres meses comprendido entre el 01 de enero y el 31 de marzo de ese mismo año, y un resumen de políticas contables importantes. La administración es responsable por la preparación y presentación razonable de esta información financiera intermedia de acuerdo con las normas contables aplicables en Paraguay. Nuestra responsabilidad es expresar una conclusión sobre la información financiera intermedia con base en nuestra revisión. El balance general al 31 de diciembre de 2017, que se presenta al solo efecto comparativo fue auditado por nosotros emitiendo nuestro dictamen sin salvedades el 23 de marzo de 2018; los estados de resultado, de variación del patrimonio neto y de flujos de efectivo por el periodo de tres meses comprendido entre el 01 de enero y el 31 de marzo de 2017, que también se presentan comparativamente, fueron revisados por nosotros emitiendo nuestra conclusión sin salvedades el 11 de mayo de 2017.


**Alcance de la revisión**

Efectuamos nuestra revisión de acuerdo con la Norma de Trabajos de Revisión N° 2410, Revisión de información financiera intermedia desempeñada por el auditor independiente de la Entidad, emitida por el Consejo de Contadores Públicos del Paraguay. Una revisión de información financiera intermedia consiste en hacer averiguaciones, principalmente con las personas responsables de los asuntos financieros y contables, y aplicar procedimientos analíticos y otros procedimientos de revisión. Una revisión es, sustancialmente, menor en alcance que una auditoría conducida de acuerdo con las Normas de Auditoría del Consejo de Contadores Públicos del Paraguay y, en consecuencia, no nos faculta a obtener una seguridad de que conociéramos todos los asuntos importantes que pudieran identificarse en una auditoría. En tal virtud, no expresamos una opinión de auditoría.

**Conclusión**

Con base en nuestra revisión, nada ha llegado a nuestra atención que nos haga creer que la información financiera intermedia que se acompaña no esté presentada razonablemente, respecto de todo lo importante, la posición financiera de la Sociedad al 31 de marzo de 2018, y de su desempeño financiero, la variación de su patrimonio neto y sus flujos de efectivo por el periodo de tres meses cerrado el 31 de marzo de ese mismo año, de acuerdo a normas contables vigentes en Paraguay.

Asunción, Paraguay  
10 de mayo de 2018

**CYCE CONSULTORES Y CONTADORES DE EMPRESAS**

**Dr. Angel Devaca Pavón, Socio**  
Matrícula de contador Público N° 1 Tipo "A"  
Registro de Firmas Profesionales N° 1  
Consejo de Contadores Públicos del Paraguay

**BALANCE GENERAL AL 31 DE MARZO DE 2018 Y DICIEMBRE DE 2017**  
(EXPRESADO EN GUARANIES)

ACTIVO	31/03/2018	31/12/2017	PASIVO	31/03/2018	31/12/2017
<b>ACTIVO CORRIENTE</b>			<b>PASIVO CORRIENTE</b>		
Disponibilidades (Nota 3)	19.400.929.237	26.447.172.251	Cuentas a Pagar (Nota 7)	149.668.546.671	137.537.484.444
Créditos (Nota 4)	118.234.308.757	116.842.982.320	Provisiones (Nota 8)	4.720.579.145	3.897.576.114
Previsión para Créditos Incobrables (Nota 4 y Anexo E)	(8.472.456.155)	(8.370.000.000)			
Intereses a Devengar (Nota 5)	(4.193.094.191)	(4.577.435.188)	<b>TOTAL PASIVO CORRIENTE</b>	<b>154.389.125.816</b>	<b>141.435.060.558</b>
Otros Activos	2.130.323.684	1.602.959.186			
Bienes de Cambio (Nota 2d y Anexo F)	184.943.793.833	160.609.583.873	<b>PASIVO NO CORRIENTE</b>		
<b>TOTAL ACTIVO CORRIENTE</b>	<b>312.043.805.165</b>	<b>292.555.262.442</b>	Cuentas a Pagar (Nota 7)	56.196.374.072	56.418.057.468
<b>ACTIVO NO CORRIENTE</b>			<b>TOTAL PASIVO NO CORRIENTE</b>	<b>56.196.374.072</b>	<b>56.418.057.468</b>
Créditos (Nota 4)	47.663.222.695	45.185.946.204			
Bienes de Uso (Nota 2c y Anexo A)	105.092.465.417	101.909.415.990	<b>TOTAL PASIVO</b>	<b>210.585.499.888</b>	<b>197.853.118.026</b>
Inversiones (Nota 6 y Anexo C)	428.750.000	428.750.000			
Otros Activos	2.580.603.361	2.465.324.528	<b>PATRIMONIO NETO</b>		
<b>TOTAL ACTIVO NO CORRIENTE</b>	<b>155.765.041.473</b>	<b>149.989.436.722</b>	Capital	118.800.000.000	118.800.000.000
			Reservas	42.842.148.108	41.857.810.277
			Resultados No Asignados	84.033.770.861	55.140.099.250
			Utilidad del Período	11.547.427.781	28.893.671.611
			<b>TOTAL PATRIMONIO NETO</b>	<b>257.223.346.750</b>	<b>244.691.581.138</b>
<b>TOTAL ACTIVO</b>	<b>467.808.846.638</b>	<b>442.544.699.164</b>	<b>TOTAL PASIVO Y PATRIMONIO NETO</b>	<b>467.808.846.638</b>	<b>442.544.699.164</b>

Las notas y anexos que se acompañan forman parte integrante de estos estados financieros.

**CONSULTORES Y CONTADORES DE EMPRESAS**  
**AUDITORES INDEPENDIENTES**

Al solo efecto de identificar estos estados financieros intermedios  
con nuestro informe de revisión de fecha 10/05/18

**CARLOS R. BOGADO**  
Contador

**Dr. JOSÉ MARÍA CANIZA**  
Sindico

**JOSÉ P. PECCINILTO**  
Presidente

**ESTADO DE RESULTADOS**  
 POR LOS PERIODOS COMPRENDIDOS ENTRE EL 01 DE ENERO Y EL 31 DE MARZO DE 2018 Y 2017  
 (EXPRESADO EN GUARANIES)

	Ejercicio Finalizado el	
	31/03/2018	31/03/2017
Ventas Netas (Anexo I)	130.806.401.966	82.082.352.753
Otros ingresos operativos (Nota 9)	561.277.400	1.265.468.599
Costo de Mercaderías Vendidas (Anexo F y H)	(100.972.014.691)	(60.973.096.681)
Gastos Administrativos (Anexo H)	(9.641.478.628)	(9.614.263.165)
Gastos Financieros (Anexo H)	(2.409.493.077)	(2.189.140.446)
Gastos de Ventas (Anexo H)	(5.665.717.095)	(4.865.982.687)
<b>Resultado Operativo</b>	<b>12.678.975.875</b>	<b>5.705.338.373</b>
Ingresos No Operativos (Nota 9)	860.227.083	48.998.356
Reserva Legal (Anexo H)	(607.759.357)	(258.095.000)
<b>Resultado antes del Impuesto a la Renta</b>	<b>12.931.443.601</b>	<b>5.496.241.729</b>
Impuesto a la Renta (Nota 2g y Anexo H)	(1.384.015.820)	(592.436.726)
<b>Resultado del Periodo</b>	<b>11.547.427.781</b>	<b>4.903.805.003</b>

Las notas y anexos que se acompañan forman parte integrante de estos estados financieros.

**CONSULTORES Y CONTADORES DE EMPRESAS  
 AUDITORES INDEPENDIENTES**

Al solo efecto de identificar estos estados financieros intermedios  
 con nuestro informe de revisión de fecha 10/05/18

CARLOS R. BOGADO  
 Contador

Dr. JOSÉ MARÍA CANIZA  
 Síndico

JORGÉ A. PECCHI WILTOS  
 Presidente

ESTADO DE VARIACION DEL PATRIMONIO NETO  
POR LOS PERIODOS COMPRENDIDOS ENTRE EL 01 DE ENERO Y EL 31 DE MARZO DE 2018 Y 2017

(EXPRESADO EN GUARANIES)

	CAPITAL	RESERVAS			RESULTADOS NO ASIGNADOS	AL 31.03.2018	AL 31.03.2017
		LEGAL	REVALUO	OTRAS RESERVAS		PATRIMONIO NETO	PATRIMONIO NETO
Saldo al inicio	118.800.000.000	14.490.258.885	11.844.168.395	15.523.382.997	84.033.770.861	244.691.581.138	219.984.886.892
Reserva Legal	0	607.759.357	0	0	0	607.759.357	258.095.000
Reserva de Revalúo	0	0	1.061.094.403	0	0	1.061.094.403	1.339.539.529
Reserva General	0	0	0	0	0	0	0
Reserva para Indemnizaciones	0	0	0	0	0	0	0
Reserva para Obsolescencia de Repuestos	0	0	0	0	0	0	0
Reserva para Obsolescencia de Neumáticos	0	0	0	0	0	0	0
Disminución de Reserva para Indemnizaciones	0	0	0	(191.201.781)	0	(191.201.781)	(342.893.178)
Disminución de Reserva para Obsolescencia de Repuestos	0	0	0	(243.582.795)	0	(243.582.795)	0
Disminución de Reserva General	0	0	0	(249.731.353)	0	(249.731.353)	0
Aumento de Capital	0	0	0	0	0	0	0
Transferencia a Dividendos a Pagar	0	0	0	0	0	0	0
Distribución de Utilidad	0	0	0	0	0	0	0
Resultado del Ejercicio	0	0	0	0	11.547.427.781	11.547.427.781	4.903.805.003
Saldo al 31.03.2018	118.800.000.000	15.098.018.242	12.905.262.798	14.838.867.068	95.581.198.642	257.223.346.750	-
Saldo al 31.03.2017	118.800.000.000	13.227.634.826	8.997.461.147	16.081.839.604	69.036.498.169	226.143.433.246	-

Las notas y anexos que se acompañan forman parte integrante de estos estados financieros.

**CONSULTORES Y CONTADORES DE EMPRESAS  
AUDITORES INDEPENDIENTES**

Al solo efecto de identificar estos estados financieros intermedios  
con nuestro informe de revisión de fecha 10/05/18

**CARLOS K. BOGADO**  
Contador

**Dr. JOSÉ MARÍA CANZA**  
Síndico

**JORGES PECCHI NILTO**  
Presidente



**ESTADO DE FLUJOS DE EFECTIVO**  
**POR LOS PERIODOS COMPRENDIDOS ENTRE EL 01 DE ENERO Y EL 31 DE MARZO DE 2018 Y 2017**  
**(EXPRESADO EN GUARANIES)**

	2018	2017
<b>FLUJOS DE EFECTIVO POR LAS ACTIVIDADES OPERATIVAS</b>		
Ventas netas (cobro neto a clientes)	126.199.544.938	86.666.604.415
Pago a Proveedores	(120.634.940.964)	(93.807.610.020)
Efectivo pagado a empleados	(5.799.587.531)	(5.975.478.399)
Efecto Neto del I.V.A.	(285.278.448)	(601.182.811)
Efectivo usado por otras actividades	(1.668.298.503)	(1.751.469.954)
<b>Total de efectivo utilizado por las actividades operativas antes de cambios en los pasivos de operación</b>	<b>(2.188.560.508)</b>	<b>(15.469.136.769)</b>
<b>Aumento (disminución) en pasivos operativos</b>		
Aumento de Deudas	-	2.253.286.784
Disminución de Deudas	(334.116.692)	-
	<u>(334.116.692)</u>	<u>2.253.286.784</u>
<b>Efectivo Neto utilizado en actividades de operación antes de impuestos</b>	<b>(2.522.677.200)</b>	<b>(13.215.849.985)</b>
Impuesto a la Renta	(25.105.683)	(14.642.923)
<b>Efectivo Neto utilizado en actividades de operación</b>	<b>(2.547.782.883)</b>	<b>(13.230.492.908)</b>
<b>FLUJOS DE EFECTIVO POR ACTIVIDADES DE INVERSION</b>		
Compra de propiedades, planta y equipo	(3.751.220.431)	(1.592.794.465)
<b>Efectivo Neto usado en actividades de inversión</b>	<b>(3.751.220.431)</b>	<b>(1.592.794.465)</b>
<b>FLUJOS DE EFECTIVO POR ACTIVIDADES DE FINANCIAMIENTO</b>		
Aumento de Deudas	1.633.883.302	15.914.750.000
Dividendos Pagados	(838.200.000)	-
Intereses pagados	(2.183.021.716)	(1.853.568.347)
<b>Efectivo Neto generado en actividades financieras</b>	<b>(1.387.338.414)</b>	<b>14.061.181.653</b>
<b>Efectos de las ganancias o pérdidas de cambio en el efectivo y sus equivalentes</b>	<b>640.098.714</b>	<b>(171.040.643)</b>
Aumento neto de efectivos y sus equivalentes	(7.046.243.014)	(933.146.363)
Efectivo y su equivalente al comienzo del Periodo	26.447.172.251	18.563.669.583
Efectivo y su equivalente al cierre del Periodo (Nota 3)	<u>19.400.929.237</u>	<u>17.630.523.220</u>

Las notas y anexos que se acompañan forman parte integrante de estos estados financieros.

**CONSULTORES Y CONTADORES DE EMPRESAS**  
**AUDITORES INDEPENDIENTES**

Al solo efecto de identificar estos estados financieros intermedios

con nuestro informe de revisión de fecha 10/05/18

**CARLOS R. BOGADO**  
 Contador

**Dr. JOSÉ MARÍA CANTZA**  
 Sindico

**JORG. D. PECCIALTO**  
 Presidente



# Automaq

Automotores y Maquinaria SAECA

## NOTAS A LOS ESTADOS FINANCIEROS

### NOTA 1. EL ENTE.

En fecha 7 de Diciembre de 1.961 fue constituida, por escritura pública N° 249, la firma "Automotores y Maquinaria Sociedad de Responsabilidad Limitada", autorizada por el Esc. Público Enrique Arbo Encina e inscripta en el Registro Público de Comercio bajo el N° 441, en la página 50 y siguientes del Libro respectivo.

La actual denominación de Sociedad Anónima Emisora de Capital Abierto, fue dispuesta en virtud de la Resolución de la Reunión General de Socios de fecha 25 de octubre de 1.995 y aprobada por Resolución N° 185/95, del Consejo de Administración de la Comisión Nacional de Valores.

La Sociedad tiene por objeto:

- Exportación e importación en general.
- Distribución y venta de maquinarias y vehículos automotores, motocicletas, mercadería y/o productos nacionales y extranjeros.
- Representaciones y misiones y cualquier otro acto de comercio, en el país o en el extranjero.
- Operaciones financieras o industriales que tiendan a fomentar su objeto y el desarrollo económico de la Sociedad.

### NOTA 2. PRINCIPALES POLITICAS DE CONTABILIDAD.

Para la preparación y presentación de los estados financieros la Sociedad adopta las siguientes políticas de contabilidad, siguiendo los lineamientos generales de las prácticas contables usuales.

#### a) Bases de Contabilización.

Los estados financieros han sido preparados en base a costos históricos y no reconocen el efecto de la inflación en la situación patrimonial y financiera de la Entidad al 31 de Marzo de 2018 y 31 de Diciembre 2017, ni sobre los resultados, debido a que los ajustes monetarios no constituyen una práctica contable aceptada en el Paraguay.

CONSULTORES Y CONTADORES DE EMPRESAS  
AUDITORES INDEPENDIENTES

Al solo efecto de identificar estos estados financieros intermedios

con los informes de opinión de fecha 19.05.18

CARLOS R. BOGADO  
Contador

DR. JOSÉ MARÍA CANIZA  
Sindico

JORG. P. PEQU MILTOS  
Presidente

con los informes de opinión de fecha 19.05.18 - Tel.: 021 379 9000 - automaq@automaq.com.py

## b) Reconocimiento de Ingresos y Egresos.

La sociedad reconoce los ingresos provenientes de ventas de automóviles, maquinarias, repuestos, lubricantes y cubiertas, los intereses facturados por la financiación de éstas y los intereses percibidos por depósitos en cajas de ahorro en entidades bancarias, así como los costos y gastos incurridos, por el principio de lo devengado.

## c) Valuación de Bienes de Uso.

Los bienes de uso se hallan valuados a sus costos de adquisición, excepto los bienes inmuebles y edificios que fueron retasados conforme a la Ley N° 548/95. Todos los bienes son revaluados al cierre de cada ejercicio con la aplicación del coeficiente de revalúo publicado por la Subsecretaría de Estado de Tributación.

Todos los bienes son revaluados y depreciados en base al criterio del mes siguiente al de la compra. Al 31 de Marzo de 2018, los bienes de uso fueron revaluados en base a los índices de inflación publicados por el B.C.P., los que serán ajustados al cierre del Ejercicio conforme a los coeficientes de revalúo publicado por la Subsecretaría de Estado de Tributación. (Ver anexo A).

## d) Valuación de Bienes de Cambio.

Las existencias se valúan a su costo de adquisición, sin exceder los valores netos de realización o reposición.

El método de valuación para las salidas de mercaderías (repuestos, cámaras, cubiertas y lubricantes) es el precio promedio ponderado.

Para los automóviles y maquinarias nuevas, el método de valuación para las salidas es el costo promedio por modelos.

En cuanto a automóviles y maquinarias usadas, el valor de costo aplicado lo constituye el costo de adquisición de los ítems vendidos. (Ver Anexo F).

  
CONSULTORES Y CONTADORES DE EMPRESAS  
AUDITORES INDEPENDIENTES

Al solo efecto de identificar estos estados financieros intermedios  
con nuestro informe de revisión de fecha 10/05/18

  
CARLOS R. BOGADO  
Contador

  
Dr. JOSÉ MARÍA CANIZA  
Sindico

  
JORGELINA PECORNILLOS  
Presidente

## e) Valuación de la Moneda Extranjera.

Se adopta lo establecido en el Decreto N° 6.359/05, Art. 62, por tanto se valúan los saldos deudores y acreedores a la cotización tipo comprador o vendedor establecido por la Sub-Secretaría de Estado de Tributación al cierre del último día hábil de cada período.

## f) Impuesto a la Renta

El Impuesto a la Renta que se carga al resultado del ejercicio a la tasa del 10%, se basa en la utilidad contable antes de este concepto, ajustada por las partidas que la ley y sus reglamentaciones incluyen o excluyen para la determinación de la renta neta imponible.

Al 31 de marzo de 2018 se realizó la provisión para el pago de Impuesto a la Renta sobre la utilidad acumulada al primer trimestre del Ejercicio 2018.

Así mismo, se abona una tasa adicional del 5% sobre el monto de las utilidades distribuidas a los accionistas.

  
CONSULTORES Y CONTADORES DE EMPRESAS  
AUDITORES INDEPENDIENTES

Al solo efecto de identificar estos estados financieros intermedios  
con nuestro informe de revisión de fecha 10/05/18

  
CARLOS R. BOGADO  
Contador

  
DR. JOSÉ MARÍA CANZA  
Síndico

  
JORGE PECCHI MILTO  
Presidente

## NOTA 3. DISPONIBILIDADES

El saldo de este rubro al 31 de Marzo de 2018 y 31 de Diciembre de 2017 está compuesto por fondos disponibles en efectivo en poder de la Sociedad, así como depósitos en cuenta corriente y cajas de ahorro, tal como se detalla a continuación:

Cuentas	IMPORTE EN GUARANIES	
	31/03/2018	31/12/2017
Caja	493.502.195	562.137.568
Banco Continental S.A.E.C.A.	135.780.372	59.589.877
Banco Nacional de Fomento	1.868.456.308	3.042.968
Sudameris Bank S.A.E.C.A.	538.773.912	2.045.031.760
Banco Regional S.A.	245.322.190	224.249.230
Banco Itau S.A.	736.971.390	1.445.686.804
Banco Atlas S.A.	128.250.863	114.424.786
B.B.V.A. Banco	305.176.484	24.435.914
Cooperativa Chortitzer	0	4.545.000
Banco Visión	117.374.766	162.875.645
Banco GNB	7.658.381	7.658.381
Sudameris Bank S.A.E.C.A. (M.E.) (US\$)	1.088.980.440	7.819.557.943
Banco Regional S.A. (M.E.) (US\$)	3.116.467.053	881.069.222
B.B.V.A. Banco (M.E.) (US\$)	6.837.310.067	5.259.807.771
Banco Itau S.A. (M.E.) (US\$)	486.971.341	1.842.976.852
Banco Continental S.A. (M.E.) (US\$)	454.388.868	3.099.282.382
Banco Regional S.A. (M.E.) (EURO)	2.045.539.623	1.745.496.163
Banco Atlas S.A. (M.E.) (US\$)	605.469.040	657.705.673
Banco Visión (M.E.) (US\$)	99.331.502	283.408.423
Banco GNB (M.E.) (US\$)	85.499.168	86.069.882
Wells Fargo Bank	3.705.274	118.120.007
<b>TOTAL</b>	<b>19.400.929.237</b>	<b>26.447.172.251</b>

La moneda extranjera (US\$ y EURO) ha sido convertida al guaraní con la aplicación del tipo de cambio vigente a la fecha de estos estados financieros (US\$. 1 = G. 5.543 al 31-03-2018 y US\$. 1 = G. 5.580 al 31-12-2017) (EURO 1 = G. 6.888 al 31-03-2018 y EURO 1 = G. 6.668 al 31-12-2017). La diferencia de cambio resultante se expone en el estado de resultados.

  
CONSULTORES Y CONTADORES DE EMPRESAS  
AUDITORES INDEPENDIENTES

Al solo efecto de identificar estos estados financieros intermedios

con nuestro informe de revisión de fecha 10/05/18  
Yegros 811 y F.R. Moreno - Tel.: 021 379 9000 - [automaq@automaq.com.py](mailto:automaq@automaq.com.py)

  
CARLOS R. BOGADO  
Contador

  
Dr. JOSÉ MARÍA CANIZA  
Síndico

  
JORGE P. PECCO MILTO  
Presidente



#### NOTA 4. CREDITOS

Representan derechos de la Sociedad contra terceros (clientes) originados por ventas a crédito de automóviles, maquinarias, cubiertas, repuestos de automóviles, repuestos de maquinarias, lubricantes y otros. Estas operaciones se exponen en la cuenta "Clientes", también comprenden otras cuentas que componen este rubro. Al 31 de marzo de 2018 y 31 de diciembre de 2017, el saldo es como sigue:

Cuentas	IMPORTE EN GUARANIES	
	31/03/2018	31/12/2017
<b>Corriente</b>		
Cientes	12.114.702.401	11.180.456.637
Cientes (Dólares)	104.219.909.707	102.397.076.748
Cientes (Euros)	225.397.333	218.198.231
Cuentas a Cobrar – Tarjetas	177.728.897	317.205.258
Anticipos a Proveedores	1.214.620.419	2.448.095.446
Deudores Varios	281.950.000	281.950.000
	118.234.308.757	116.842.982.320
<b>No Corriente</b>		
Cientes	1.696.226.752	1.636.462.808
Cientes (Dólares)	36.092.331.402	31.281.323.035
Cuentas en Gestión de Cobro	9.874.664.541	12.268.160.361
	47.663.222.695	45.185.946.204
<b>TOTAL</b>	<b>165.897.531.452</b>	<b>162.028.928.524</b>

Composición de la Cartera de Créditos al 31/03/2018			
Situación	Monto (en G.)	Previsiones	
		(en G.)	(En %)
<b>A. Cartera no Vencida</b>	<b>129.981.619.052</b>	-	<b>0,00%</b>
<b>B. Cartera Vencida</b>			
B.1. Normal	14.978.041.451	-	0,00%
B.2. En Gestión de Cobro	10.572.072.939	1.658.975.315	1,00%
B.3. En Gestión de Cobro Judicial	10.365.798.010	6.813.480.840	4,11%
<b>Sub-total Cartera Vencida</b>	<b>35.915.912.400</b>	<b>8.472.456.155</b>	
<b>TOTAL DE LA CARTERA AL 31/03/2018 (A+B)</b>	<b>165.897.531.452</b>		
<b>(-) PREVISIONES AL 31/12/2017</b>		<b>(8.472.456.155)</b>	
<b>TOTAL NETO CARTERA DE CREDITOS AL 31/03/2018</b>		<b>157.425.075.297</b>	

Observaciones	
Criterios de Clasificación utilizados	
Normal	de 0 a 30 días de atraso
En Gestión de Cobro	de 31 a 180 días de atraso
En Gestión de Cobro Judicial	de 181 a más días de atraso

La Sociedad adopta como política para establecer los montos provisionados una estimación mensual de la Gerencia General, por debajo del porcentaje establecido en el Art. 126 de la Ley 5.810/17 del Mercado

CONSULTORES DE CONTABILIDAD Y EMPRESAS

AUDITORES INDEPENDIENTES

Al solo efecto de identificar estos estados financieros intermedios

Yegros 811 y E.R. Moreno - Tel.: 021 379 9000 - automaq@automaq.com.py

con nuestro informe de revisión de fecha 10.05.18

CARLOS R. BOGADO  
Contador

Dr. JOSÉ MARÍA CANIZA  
Sindico

JORGÉ PECCAMILLOS  
Presidente



#### NOTA 5. INTERESES A DEVENGAR

Corresponden a intereses por financiamiento de ventas de automóviles y máquinas.

#### NOTA 6 . INVERSIONES

La Sociedad ha suscripto su participación en la constitución de SUDAMERIS LEASING S.A., filial del SUDAMERIS BANK S.A.E.C.A., por valor de Gs. 1.715.000.000, integrando hasta la fecha el 25% correspondiente a Gs. 428.750.000. El objeto de la Sociedad es realizar operaciones de locación, arrendamiento o leasing financiero y mercantil.

#### NOTA 7. CUENTAS A PAGAR

Esta cuenta representa obligaciones comerciales y financieras de la Empresa al 31 de marzo de 2018 y 31 de diciembre 2017. El saldo está compuesto de la siguiente forma:

Cuentas	IMPORTE EN GUARANIES	
	31/03/2018	31/12/2017
<b>Cuentas a Pagar – Préstamos Corrientes</b>		
- Bancarias		
- Banco Itau	11.108.000.000	19.603.500.000
- BBVA Banco	26.659.200.000	26.884.800.000
- Banco Regional	14.810.662.964	3.733.996.266
- Otros	0	500.000.000
<b>Cuentas a Pagar Comerciales – Corrientes</b>		
- Proveedores	4.657.840.069	3.601.140.069
- Proveedores (Dólares)	84.889.556.045	75.976.914.163
- Proveedores (Euros)	5.613.600.654	4.973.637.573
- Acreedores Varios	1.929.686.939	2.263.496.373
	149.668.546.671	137.537.484.444
<b>Cuentas a Pagar – Préstamos No Corrientes</b>		
- Bancarias		
- Banco Regional	3.702.674.072	3.734.007.468
- BBVA Banco	11.108.000.000	11.202.000.000
- Wells Fargo Bank	11.385.700.000	11.482.050.000
<b>Otras Cuentas a Pagar No Corrientes</b>		
- Bonos Emitidos a Pagar	30.000.000.000	30.000.000.000
	56.196.374.072	56.418.057.468
<b>Total Cuentas a Pagar</b>	<b>205.864.920.743</b>	<b>193.955.541.912</b>

La moneda extranjera (US\$ y EURO) ha sido convertida al guaraní con la aplicación del tipo de cambio vigente a la fecha de los estados financieros (US\$. 1 = G. 5.554 al 31-03-2018 y US\$. 1 = G. 5.601 al 31-12-2017) (EURO 1 = G. 6.897 al 31-03-2018 y EURO 1 = G. 6.693 al 31-12-2017). La diferencia de cambio resultante se expone en el estado de resultados.

CONSULTORES Y CONTADORES DE EMPRESAS

AUDITORES INDEPENDIENTES

Al solo efecto de identificación de los estados financieros informados.

con nuestro informe de revisión de fecha 10/05/18

Moreno - Tel.: 021 379 9000 - automag@automag.com.py

CARLOS R. FOGADO

Contador

Dr. JOSÉ MARÍA CANIZA

Sindico

JORGÉ PECCHI MILTOS

Presidente

## NOTA 8. PROVISIONES

Esta cuenta representa obligaciones varias a pagar. Al 31 de marzo de 2018 y 31 de diciembre de 2017 el saldo está compuesto de la siguiente forma:

Cuentas	IMPORTE EN GUARANIES	
	31/03/2018	31/12/2017
- Intereses Devengados a Pagar	463.893.629	501.019.849
- Dividendos a Pagar	89.100.000	927.300.000
- Depósitos de Garantías	36.308.775	36.616.033
- Reserva Ley 285/93	679.900.001	613.800.000
- Retención de Impuesto a la Renta a Pagar	29.587.793	30.591.268
- Retención de I.V.A. a Pagar	164.842.194	180.789.882
- I.P.S. a Pagar	443.787.701	381.051.092
- Fondo Fijo a Pagar	132.101.173	93.804.496
- Aguinaldos a Pagar	445.524.589	0
- Impuesto al Valor Agregado a Pagar	0	256.983.816
- Impuesto a la Renta a Pagar	2.235.533.290	875.619.678
	<b>4.720.579.145</b>	<b>3.897.576.114</b>

CONSULTORES Y CONTADORES DE EMPRESAS  
AUDITORES INDEPENDIENTES

Al solo efecto de identificar estos estados financieros intermedios  
con nuestro informe de revisión de fecha 10/05/18

CARLOS R. BOGADO  
Contador

Dr. JOSÉ MARÍA CANZA  
Sindico

JORGE PECCANLTO  
Presidente

## NOTA 9. OTROS INGRESOS Y EGRESOS

El saldo de este rubro al 31 de marzo de 2018 y 2017 se compone de las siguientes cuentas:

	IMPORTE EN GUARANIES	
	31/03/2018	31/03/2017
<b>OTROS INGRESOS OPERATIVOS</b>		
Intereses Cobrados	108.361.271	90.816.100
Recupero de Incobrables	241.926.983	0
Ingresos Extraordinarios	136.257.780	1.148.064.243
Recupero de Gastos	74.731.366	26.588.256
<b>TOTAL OTROS INGRESOS OPERATIVOS</b>	<b>561.277.400</b>	<b>1.265.468.599</b>

	IMPORTE EN GUARANIES	
	31/03/2018	31/03/2017
<b>OTROS INGRESOS Y EGRESOS NO OPERATIVOS</b>		
Intereses Caja de Ahorro	16.037.685	15.040.945
Alquileres Cobrados	192.119.000	237.370.000
Mantenimiento de Edificio en Alquiler	(97.974.396)	(97.004.352)
Ingresos Varios – Bienes de Uso	5.820.874	0
Ingresos y Servicios Varios	104.125.206	64.632.406
Diferencia de Cambio	640.098.714	(171.040.643)
<b>TOTAL OTROS INGRESOS Y EGRESOS NO OPERATIVOS</b>	<b>860.227.083</b>	<b>48.998.356</b>

CONSULTORES Y CONTADORES DE EMPRESAS  
AUDITORES INDEPENDIENTES

Al solo efecto de identificar estos estados financieros intermedios,  
con nuestro informe de revisión de fecha 10/05/18

CARLOS K. BOGADO  
Contador

DR. JOSÉ MARÍA CANIZLA  
Sindico

JORGÉ PECCIMILTO  
Presidente



**INFORMES COMPLEMENTARIOS - ANEXOS**

  
CONSULTORES Y CONTADORES DE EMPRESAS  
AUDITORES INDEPENDIENTES

Al solo efecto de identificar estos estados financieros intermedios  
con nuestro informe de revisión de fecha 10.05.18

  
CARLOS R. BOGADO  
Contador

  
Dr. JOSÉ MARÍA CANZA  
Síndico

  
JORGÉ PECCO MILTOS  
Presidente

ANEXO A

**BALANCE GENERAL AL 31 DE MARZO DE 2018 Y 31 DE DICIEMBRE DE 2017  
(EXPRESADO EN GUARANIES)**

**BIENES DE USO Y DEPRECIACIONES**

CUENTAS	VALORES DE ORIGEN					DEPRECIACIONES					NETO RESULTANTE
	AL INICIO DEL PERIODO	ALTAS Y TRANSFER. DEL PERIODO	BAJAS DEL PERIODO	REVALUO DEL PERIODO	AL CIERRE DEL PERIODO	ACUMULADAS AL INICIO DEL PERIODO	ALTAS DEL PERIODO	BAJAS DEL PERIODO	REVALUO DEL PERIODO	ACUMULADAS AL CIERRE DEL PERIODO	
<b>SUJETOS A DEPRECIACION</b>											
Muebles y Utiles	5.542.651.694	6.335.788	(7.134.620)	21.232.238	5.563.085.100	3.588.017.117	100.887.156	(7.134.620)	0	3.681.769.653	1.881.315.447
Equipos y Herramientas	8.641.257.017	203.969.452	(471.139)	23.567.661	8.868.322.991	6.532.523.430	198.569.565	(471.139)	0	6.730.621.856	2.137.701.135
Instalaciones Varias	239.405.366	0	0	284.890	239.690.256	212.312.364	6.678.018	0	0	218.990.382	20.699.874
Transporte Terrestre - Rodados y Máquinas	20.383.317.214	361.726.869	(584.653.570)	153.040.676	20.313.431.189	6.287.167.830	736.854.405	(267.762.405)	0	6.756.259.830	13.557.171.359
Edificios	42.952.875.030		0	353.020.260	43.305.895.290	10.678.630.592	269.385.098	0	0	10.948.015.690	32.357.879.600
Inmuebles - Construcciones	0	0	0	0	0	0	0	0	0	0	0
Mejoras en Predio Ajeno	0	0	0	0	0	0	0	0	0	0	0
<b>Sub-Totales</b>	<b>77.759.506.321</b>	<b>572.032.109</b>	<b>(592.259.329)</b>	<b>551.145.725</b>	<b>78.290.424.826</b>	<b>27.298.651.333</b>	<b>1.312.374.242</b>	<b>(275.368.164)</b>	<b>0</b>	<b>28.335.657.411</b>	<b>49.954.767.415</b>
<b>NO SUJETOS A DEPRECIACION</b>											
Terrenos	47.243.569.751	0	0	509.948.678	47.753.518.429	0	0	0	0	0	47.753.518.429
Obras en Ejecución	4.204.991.251	3.179.188.322	0	0	7.384.179.573	0	0	0	0	0	7.384.179.573
<b>Sub-Totales</b>	<b>51.448.561.002</b>	<b>3.179.188.322</b>	<b>0</b>	<b>509.948.678</b>	<b>55.137.698.002</b>	<b>0</b>	<b>0</b>	<b>0</b>	<b>0</b>	<b>0</b>	<b>55.137.698.002</b>
<b>Totales al 31.03.2018</b>	<b>129.208.067.323</b>	<b>3.751.220.431</b>	<b>(592.259.329)</b>	<b>1.061.094.403</b>	<b>133.428.122.828</b>	<b>27.298.651.333</b>	<b>1.312.374.242</b>	<b>(275.368.164)</b>	<b>0</b>	<b>28.335.657.411</b>	<b>105.092.465.417</b>
<b>Totales al 31.12.2017</b>	<b>174.987.888.048</b>	<b>14.824.888.387</b>	<b>(4.780.956.889)</b>	<b>4.186.246.777</b>	<b>129.208.067.323</b>	<b>24.494.896.973</b>	<b>4.854.321.463</b>	<b>(2.050.567.103)</b>	<b>0</b>	<b>27.298.651.333</b>	<b>101.909.415.990</b>

Las notas que se acompañan forman parte integrante de estos estados financieros.

**CONSULTORES Y CONTADORES DE EMPRESAS  
AUDITORES INDEPENDIENTES**

Al solo efecto de identificar estos estados financieros intermedios  
con nuestro informe de revisión de fecha 10/05/18

**CARLOS R. BOGADO**  
Contador

**Dr. JOSÉ MARÍA CANZA**  
Sindico

**JORGE D. PECSNILTOS**  
Presidente

ANEXO B

**BALANCE GENERAL AL 31 DE MARZO DE 2018 Y 31 DE DICIEMBRE DE 2017**  
(Expresado en Guaraníes)

**ACTIVOS INTANGIBLES**

CUENTAS	VALORES DE ORIGEN				AMORTIZACIONES				NETO RESULT.
	AL INICIO DEL PERIODO	AUMENTOS	DISMINUC.	AL CIERRE DEL PERIODO	ACUMULADAS AL INICIO DEL PERIODO	DEL PERIODO	BAJAS	ACUMULADAS AL CIERRE DEL PERIODO	
NO APLICABLE									
TOTALES AL 31.03.2018									
TOTALES AL 31.12.2017									

Las notas que se acompañan forman parte integrante de estos estados financieros.

CONSULTORES Y CONTADORES DE EMPRESAS  
AUDITORES INDEPENDIENTES

Al solo efecto de identificar estos estados financieros intermedios  
con nuestro informe de revisión de fecha 10/05/18

CARLOS R. BOGADO  
Contador

Dr. JOSE MARÍA CANZA  
Sindico

JORGE A. PECCANILTO  
Presidente

ANEXO C

**BALANCE GENERAL AL 31 DE MARZO DE 2018 Y AL 31 DE DICIEMBRE DE 2017**  
(Expresado en Guaranies)

**INVERSIONES, ACCIONES, DEBENTURES Y OTROS TITULOS EMITIDOS EN SERIE**  
**PARTICIPACION EN OTRAS SOCIEDADES**

DENOMINACION Y CARACTERISTICAS DE LOS VALORES EMISOR	CLASE	VALOR NOMINAL UNITARIO	CANTIDAD	VALOR NOMINAL TOTAL	VALOR PATRIMONIAL PROPORC.	VALOR DE LIBROS	VALOR DE COTIZACION	% DE PARTICIPAC.	INFORMACION SOBRE EL EMISOR			
									ACTIVIDAD PRINCIPAL	CAPITAL	S/ULTIMO BALANCE	
											RESULTADO	PATRIM.NETO
Inversiones Permanentes												
Sudameris Leasing S.A.	Ord.	1.000	428.750	428.750.000	428.750.000	428.750.000	1.000	6,125	Locación, arrendamiento, leasing financiero	7.000.000.000	-	7.000.000.000
<b>TOTALES 31/03/2018</b>	-	-	-	<b>428.750.000</b>	-	<b>428.750.000</b>	-	-	-	-	-	-
<b>TOTALES 31/12/2017</b>	-	-	-	<b>428.750.000</b>	-	<b>428.750.000</b>	-	-	-	-	-	-

**CONSULTORES Y CONTADORES DE EMPRESAS**  
**AUDITORES INDEPENDIENTES**

Al solo efecto de identificar estos estados financieros intermedios con nuestro informe de revisión de fecha 10/05/18

CARLOS R. BOGADO  
Contador

Dr. JOSÉ MARÍA CANZANO  
Síndico

JOSÉ PECCO MILTOS  
Presidente

## ANEXO D

**BALANCE GENERAL AL 31 DE MARZO DE 2018 Y 31 DE DICIEMBRE DE 2017**  
**(Expresado en Guaraníes)**

**OTRAS INVERSIONES**

CUENTAS	VALOR DE COSTO	AMORTIZ.	VALOR DE COTIZAC.	VALOR REGISTRADO AL 31.03.2018	VALOR REGISTRADO AL 31.12.2017
INVERSIONES CORRIENTES (DETALLAR)					
SUB-TOTAL					
<b>NO APLICABLE</b>					
INVERSIONES NO CORRIENTES (DETALLAR)					
SUB- TOTAL					
TOTALES DEL PERIODO					

Las notas que se acompañan forman parte integrante de estos estados financieros.

  
**CARLOS R. BOGADO**  
 Contador

  
**Dr. JOSÉ MARÍA CANZA**  
 Sindico

  
**JORGE PECCHILTOS**  
 Presidente

  
**JORGE PECCHILTOS**  
 Presidente

CONSULTORES Y CONTADORES DE EMPRESAS  
 AUDITORES INDEPENDIENTES  
 Al solo efecto de identificar estos estados financieros intermedios  
 con nuestro informe de revisión de fecha 10/05/18

## ANEXO E

**BALANCE GENERAL AL 31 DE MARZO DE 2018 Y 31 DE DICIEMBRE DE 2017**  
(Expresado en Guaraníes)

## PREVISIONES

RUBROS	SALDOS AL INICIO DEL PERIODO	AUMENTOS	DISMINUC.	SALDOS AL 31.03.2018	SALDOS AL 31.12.2017
DEDUCIDAS DEL ACTIVO	8.370.000.000	102.456.155	0	8.472.456.155	8.370.000.000
TOTAL	8.370.000.000	102.456.155	0	8.472.456.155	8.370.000.000
INCLUIDAS EN EL PASIVO	0	0	0	0	0
TOTAL	0	0	0	0	0

Las notas que se acompañan forman parte integrante de estos estados financieros.

CONSULTORES Y CONTADORES DE EMPRESAS  
AUDITORES INDEPENDIENTES

Al solo efecto de identificar estos estados financieros intermedios  
con nuestro informe de revisión de fecha 10/05/18

CARLOS A. BOGADO  
Contador

Dr. JOSÉ MARÍA CANIZA  
Sindico

JORGE A. PECAJILLOS  
Presidente

ANEXO F

**BALANCE GENERAL AL 31 DE MARZO DE 2018 Y 2017**  
(EN MILES DE GUARANIES)

**COSTO DE MERCADERIAS O PRODUCTOS VENDIDOS O SERVICIOS PRESTADOS**

DETALLE	AL 31.03.2018		AL 31.03.2017	
<b>I. COSTO DE MERCADERIAS O PRODUCTOS VENDIDOS</b>				
EXISTENCIAS AL COMIENZO DEL PERIODO				
MERCADERIAS DE REVENTA	160.609.583	160.609.583	150.176.153	150.176.153
COMPRAS DEL PERIODO				
COMPRAS	125.306.224	125.306.224	64.442.644	64.442.644
EXISTENCIA AL CIERRE DEL PERIODO				
MERCADERIAS DE REVENTA	184.943.793	184.943.793	153.645.701	153.645.701
<b>II. COSTO DE SERVICIOS PRESTADOS</b>				
COSTO DE MERCADERIAS		100.972.014		60.973.096

Las notas que se acompañan forman parte integrante de estos estados financieros.

  
CONSULTORES Y CONTADORES DE EMPRESAS  
AUDITORES INDEPENDIENTES

Al solo efecto de identificar estos estados financieros intermedios  
con nuestro informe de revisión de fecha 10/05/18

  
CARLOS R. BOGADO  
Contador

  
Dr. JOSÉ MARÍA CANIZA  
Sindico

  
JORGE B. PECCI MILTO  
Presidente

**BALANCE GENERAL AL 31 DE MARZO DE 2018 Y 31 DE DICIEMBRE DE 2017  
(EN MONEDAS EXTRANJERAS Y EN MILES DE GUARANIES)**

**ACTIVOS Y PASIVOS EN MONEDA EXTRANJERA**

DETALLE	MONEDA EXTRANJERA		CAMBIO VIGENTE	MONEDA LOCAL	
	CLASE	MONTO		MONTO 31.03.2018	MONTO AL 31.12.2017
<b>ACTIVO</b>					
ACTIVOS CORRIENTES					
BANCOS	Dólares	2.305.272,01	5.543	12.778.122	20.047.998
BANCOS	Euro	296.971,49	6.888	2.045.539	1.745.496
CUENTAS A COBRAR	Dólares	18.802.076,44	5.543	104.219.909	102.397.076
CUENTAS A COBRAR	Euro	32.723,19	6.888	225.397	218.198
<b>SUBTOTALES</b>				119.268.967	124.408.768
ACTIVOS NO CORRIENTES					
CUENTAS A COBRAR	Dólares	6.511.335,27	5.543	36.092.331	31.281.323
<b>SUBTOTALES</b>				36.092.331	31.281.323
<b>TOTALES</b>				155.361.298	155.690.091
<b>PASIVO</b>					
PASIVOS CORRIENTES					
CUENTAS A PAGAR	Dólares	15.284.399,72	5.554	84.889.556	75.976.914
CUENTAS A PAGAR	Euro	813.919,19	6.897	5.613.600	4.973.637
BANCOS	Dólares	9.466.666,00	5.554	52.577.862	50.222.296
<b>SUBTOTALES</b>				143.081.018	131.172.847
PASIVOS NO CORRIENTES					
BANCOS	Dólares	4.716.668,00	5.554	26.196.374	26.418.057
<b>SUBTOTALES</b>				26.196.374	26.418.057
<b>TOTALES</b>				169.277.392	157.590.904

Las notas que se acompañan forman parte integrante de estos estados financieros.

CONSULTORES Y CONTADORES DE EMPRESA  
AUDITORES INDEPENDIENTES

Al solo efecto de identificar estos estados financieros intermedios,  
con nuestro informe de revisión de fecha 10/05/18

CARLOS R. BOGADO  
Contador

Dr. JOSÉ MARÍA CANIZA  
Sindico

JORG E. PECSMILTOS  
Presidente



ANEXO H

**BALANCE GENERAL AL 31 DE MARZO DE 2018 Y 2017**  
(EN MILES DE GUARANIES)

**INFORMACION REQUERIDA SOBRE COSTOS Y GASTOS**

RUBROS	COSTO BIENES DE CAMBIO	OTROS GASTOS	GASTOS DE ADMINIST.	GASTOS DE VENTAS	GASTOS FINANCIEROS	TOTAL	
						31.03.2018	31.03.2017
- Remuneraciones de administradores, directores, síndicos y consejo de vigilancia.	0	0	264.630	0	0	264.630	265.440
- Honorarios y remuneraciones por servicios.	0	0	266.607	461.986	0	728.593	727.783
- Sueldos y jornales.	0	0	3.429.464	0	0	3.429.464	3.339.219
- Contribuciones sociales.	0	0	734.416	0	0	734.416	763.192
- Gastos de publicidad y propaganda.	0	0	0	581.113	0	581.113	519.286
- Impuestos, tasas y contribuciones.	0	0	204.177	0	0	204.177	140.014
- Intereses a bancos e instituciones financieras.	0	0	0	0	2.145.895	2.145.895	2.017.204
- Depreciación bienes de uso.	0	0	1.312.374	0	0	1.312.374	1.116.648
- Impuesto a la Renta	0	1.384.015	0	0	0	1.384.015	592.436
- Reserva Legal	0	607.759	0	0	0	607.759	258.095
- Otros	100.972.014		3.429.811	4.622.618	263.598	109.288.041	68.753.695
<b>Totales al 31.03.2018</b>	<b>100.972.014</b>	<b>1.991.774</b>	<b>9.641.479</b>	<b>5.665.717</b>	<b>2.409.493</b>	<b>120.680.477</b>	
<b>Totales al 31.03.2017</b>	<b>60.973.096</b>	<b>850.531</b>	<b>9.614.263</b>	<b>4.865.982</b>	<b>2.189.140</b>		<b>78.493.012</b>

Las notas que se acompañan forman parte integrante de estos estados financieros.

**ABIGAIL STAS**  
CONTADORES Y CONTADORES DE EMPRESAS  
AUDITORES INDEPENDIENTES

Al solo efecto de identificar estos estados financieros intermedios  
con número Informe de revisión de fecha 10/05/18

**CARLOS R. BOGADO**  
Contador

**DR. JOSÉ MARÍA CANZANO**  
Síndico

**JORGE W. PECCAMILTO**  
Presidente

ANEXO I

## BALANCE GENERAL AL 31 DE MARZO DE 2018 Y 2017

## DATOS ESTADISTICOS

INDICES OPERATIVOS	ACUMULADO AL FIN DEL PERIODO	
	AL 31.03.2018	AL 31.03.2017
VOLUMEN DE VENTAS ( EN MILES DE GUARANIES )	130.806.401	82.082.352
CANTIDAD DE EMPLEADOS Y OBREROS	324	303
CONSUMO DE ENERGIA ( EN MILES DE GUARANIES )	139.232	118.284
CANTIDAD DE SUCURSALES	14	14
(OTROS)	-	-

Las notas que se acompañan forman parte integrante de estos estados financieros.

CONSULTORES Y CONTADORES DE EMPRESAS  
AUDITORES INDEPENDIENTES

Al solo efecto de identificar estos estados financieros intermedios  
con nuestro informe de revisión de fecha 10/05/18

CARLOS R. BOGADO  
Contador

Dr. JOSÉ MARÍA CANIZA  
Síndico

JORGES PECCINILLOS  
Presidente

ANEXO J

## BALANCE GENERAL AL 31 DE MARZO DE 2018 Y 31 DE DICIEMBRE DE 2017

## INDICES ECONOMICO - FINANCIEROS

INDICES OPERATIVOS	ACUMULADO AL FIN DEL PERIODO	
	AL 31.03.2018	AL 31.12.2017
LIQUIDEZ (1)	2,02	2,07
ENDEUDAMIENTO (2)	0,8187	0,8086
RENTABILIDAD (3)	5,26%	14,92%

(1) ACTIVO CORRIENTE	312.043.805.165	=	2,02
PASIVO CORRIENTE	154.389.125.816		
(2) TOTAL DEL PASIVO	210.585.499.888	=	0,8187
PATRIMONIO NETO	257.223.346.750		
(3) RESULTADO ANTES DEL IMPUESTO A LA RENTA x 100	12.931.443.601 X 100	=	5,26%
PATRIMONIO NETO EXCLUIDO EL RESULTADO DEL EJERCICIO	245.675.918.969		

Las notas que se acompañan forman parte integrante de estos estados financieros.

**CONSULTORES Y CONTADORES DE EMPRESAS  
AUDITORES INDEPENDIENTES**

Al solo efecto de identificar estos estados financieros internacionales  
con nuestro informe de revisión de fecha 10/05/18

CARLOS R. BOGADO  
Contador

Dr. JOSÉ MARÍA CANZA  
Síndico

JORGES PECCIMILTO  
Presidente

ACTA DE DIRECTORIO Nro. 248



Fecha : 17 de Mayo de 2018 Hora: 16: 30  
Lugar : Yegros 811 y F. R. Moreno

**DIRECTORES PRESENTES**

Los abajo firmantes.

**ORDEN DEL DÍA**

- 1) Lectura y consideración del Acta de la Sesión anterior.
- 2) Aprobación de la documentación trimestral que se presenta a la Comisión Nacional de Valores y a la Bolsa de Valores y Productos de Asunción S.A.

**Desarrollo:**

- 1) Se da lectura al acta de la sesión anterior.
- 2) Previa lectura el Sr. Jorge D. PECCI MILTOS pone a consideración de los presentes los Estados Contables e Información complementaria al 31 de Marzo de 2018, preparada de acuerdo con las normas Contables de exposición y valuación descriptas en los anexos I y II de la Resolución 5/92. Así como también el Informe del Síndico sobre los estados contables mencionados, a fin de ser remitidos a las entidades citadas en el Orden del Día.

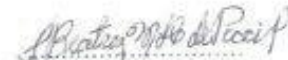
**Resoluciones:**

- 1) Aprobada por unanimidad.
- 2) Aprobado por unanimidad.

Siendo las 18:00 horas y no existiendo otro punto a tratar se da por terminada la sesión.

*[Handwritten signatures and initials, including 'H', 'Jorge D. Pecci Miltos', and others.]*

De conformidad:

  
Sara B. MILTOS de PECCI

  
Jorge O. PECCI MILTOS

  
Luis Fernando DUMOT

  
Juan B. PECCI MILTOS

  
Federico CALLIZO

  
Luiz Jorge LANE

AUSENTE  
Manuel ALFARO RIERA

  
César SCAVONE CARDENAS

  
José Maria CANIZA

  
Es Fotocopia del Original. CONSTE



**INFORME DEL SÍNDICO**

**A los Señores Accionistas de  
AUTOMOTORES Y MAQUINARIA S.A.E.C.A**

Informe respecto al PASIVO de **AUTOMOTORES Y MAQUINARIA S.A.E.C.A** según informe de Auditoría Externa, de los Estados Contables al 31 de Marzo 2018.

Composición del PASIVO en Guaraníes:

Cuentas	31/03/2018
<b>Cuentas a Pagar – Préstamos Corrientes</b>	
<b>- Bancarias ( Anexo 1 )</b>	
- Banco Itau	11.108.000.000
- BBVA Banco	26.659.200.000
- Banco Regional	14.810.662.964
<b>Cuentas a Pagar Comerciales – Corrientes</b>	
- Proveedores – GS.	4.657.840.069
- Proveedores - USD y EUROS	90.503.156.699
- Acreedores Varios – GS.	1.929.686.939
	149.668.546.671
<b>Cuentas a Pagar – No Corrientes</b>	
<b>- Bancarias</b>	
- Banco Regional	3.702.674.072
- BBVA Banco	11.108.000.000
- Wells Fargo Bank	11.385.700.000
<b>- Bonos</b>	
- Bonos emitidos	30.000.000.000
	56.196.374.072
<b>- Provisiones Varias</b>	4.720.579.145
<b>Total PASIVO</b>	<b>210.585.499.888</b>

Asunción, Paraguay  
17 de Mayo de 2018

  
**Dr. José María CANIZA**  
Sindico

**INFORME DEL SINDICO**

**A los Señores Accionistas de  
AUTOMOTORES Y MAQUINARIA S.A.E.C.A.  
Asunción, Paraguay**

De conformidad con las disposiciones del Código Civil he examinado la información financiera intermedia de AUTOMOTORES Y MAQUINARIA S.A.E.C.A. al 31 de Marzo de 2018.

La revisión consistió principalmente en entender el sistema para la elaboración de los estados contables, aplicación de procedimientos de revisión analítica y realización de investigaciones con el personal responsable de las cuestiones financieras y contables.

Dentro del alcance del trabajo realizado, no he tomado conocimiento de ningún hecho que pueda significar desviaciones importantes de los principios de contabilidad generalmente aceptados.

Asunción, Paraguay  
17 de Mayo de 2018



**Dr. José María CANIZA**  
Síndico

**RESOLUCION N.º 17581 - ANEXO B - COMPOSICION ACCIONARIA AL 31.12.18**  
 Capital Social, Suscrito e Integram. Cte. 1.18.800.000.000. Representado por 732.000 acciones Nominativas de Valor Múltiple y 288.000 acciones Nominativas Ordinarias Simple.  
 Valor nominal de las acciones: Cte. 100.000 (cien mil euros)



Nº	NOMBRE	ACCIONES ORDINARIAS DE VOTO MÚLTIPLE					MONTO	N
		MONTO	DESCU	HASTA	DESCU	HASTA		
1	Luis María MILTOS de PECCI	0	0	0	0	0	0,00%	
2	Antonio Luis PECCI MILTOS	3.984.000.000	358	370	377.401	393.000	3,30%	
3	Isabel PECCI de CALIZO	3.984.000.000	358	370	377.401	393.000	3,30%	
4	Juan Bautista PECCI MILTOS	6.435.000.000	579	590	578.591	593.000	5,39%	
5	Jorge Daniel PECCI MILTOS	6.435.000.000	579	590	578.591	593.000	5,39%	
6	Marta Martha MILTOS de ARTAZA	7.302.000.000	656	670	655.401	670.000	6,16%	
7	Maria Graciana DE AGUIRRE de BOETTNER	2.520.000.000	224	230	223.201	228.000	2,16%	
8	Marta Inés DE AGUIRRE de LANE	2.520.000.000	224	230	223.201	228.000	2,16%	
9	Marcos DE AGUIRRE de PIANI	2.520.000.000	224	230	223.201	228.000	2,16%	
10	Maria Helena CABALLERO SCAVONE	1.980.000.000	176	180	175.401	178.000	1,70%	
11	Patricia María SCAVONE CABALLERO	1.980.000.000	176	180	175.401	178.000	1,70%	
12	Óscar José SCAVONE CÁRDENAS	883.700.000	784	800	783.401	798.000	7,53%	
13	Agustín José SCAVONE CÁRDENAS	883.700.000	784	800	783.401	798.000	7,53%	
14	Isidoro María SCAVONE CÁRDENAS	883.700.000	784	800	783.401	798.000	7,53%	
15	María Teresa SCAVONE CÁRDENAS	883.700.000	784	800	783.401	798.000	7,53%	
16	Margarita María SCAVONE CÁRDENAS	883.700.000	784	800	783.401	798.000	7,53%	
17	Luciana María SCAVONE CÁRDENAS	883.700.000	784	800	783.401	798.000	7,53%	
18	Claudia Teresa SCAVONE CÁRDENAS	883.700.000	784	800	783.401	798.000	7,53%	
19	Vivente José SCAVONE CÁRDENAS	883.700.000	784	800	783.401	798.000	7,53%	
20	Ignasi FERRARI de CUMOT	1.772.000.000	156	160	155.401	158.000	1,50%	
21	Marta DORCA de PIDAL	2.374.000.000	211	215	210.401	213.000	1,96%	
22	Celia Miguel ALFARO	1.782.000.000	158	162	157.401	160.000	1,43%	
23	Manuel ALFARO RIVERA	1.782.000.000	158	162	157.401	160.000	1,43%	
24	Concepción Selma RAMOS de SCHIARI	1.384.000.000	122	125	121.401	123.000	1,10%	
25	Luis Fernando CUMOT MARTÍNEZ	1.788.000.000	158	162	157.401	160.000	1,43%	
26	Antonio Luis PECCI ANGLADO	2.143.000.000	191	195	190.401	193.000	1,76%	
27	Verónica Patricia PECCI ANGLADO	2.143.000.000	191	195	190.401	193.000	1,76%	
TOTAL		78.000.000.000	700	715	704.401	718.000	100,00%	

Nº	NOMBRE	ACCIONES ORDINARIAS SIMPLES					MONTO	N
		MONTO	DESCU	HASTA	DESCU	HASTA		
1	Luis María MILTOS de PECCI	0	0	0	0	0	0,00%	
2	Antonio Luis PECCI MILTOS	5.946.000.000	532	551	551.001	571.000	5,00%	
3	Isabel PECCI de CALIZO	5.946.000.000	532	551	551.001	571.000	5,00%	
4	Juan Bautista PECCI MILTOS	9.909.000.000	891	924	924.001	954.000	8,25%	
5	Jorge Daniel PECCI MILTOS	9.909.000.000	891	924	924.001	954.000	8,25%	
6	Marta Martha MILTOS de ARTAZA	11.202.000.000	1.014	1.053	1.053.001	1.083.000	9,50%	
7	Maria Graciana DE AGUIRRE de BOETTNER	3.660.000.000	328	338	337.001	346.000	3,00%	
8	Marta Inés DE AGUIRRE de LANE	3.660.000.000	328	338	337.001	346.000	3,00%	
9	Marcos DE AGUIRRE de PIANI	3.660.000.000	328	338	337.001	346.000	3,00%	
10	Maria Helena CABALLERO SCAVONE	2.760.000.000	246	252	251.001	254.000	2,25%	
11	Patricia María SCAVONE CABALLERO	2.760.000.000	246	252	251.001	254.000	2,25%	
12	Óscar José SCAVONE CÁRDENAS	1.380.000.000	122	125	121.001	123.000	1,10%	
13	Agustín José SCAVONE CÁRDENAS	1.380.000.000	122	125	121.001	123.000	1,10%	
14	Isidoro María SCAVONE CÁRDENAS	1.380.000.000	122	125	121.001	123.000	1,10%	
15	María Teresa SCAVONE CÁRDENAS	1.380.000.000	122	125	121.001	123.000	1,10%	
16	Margarita María SCAVONE CÁRDENAS	1.380.000.000	122	125	121.001	123.000	1,10%	
17	Luciana María SCAVONE CÁRDENAS	1.380.000.000	122	125	121.001	123.000	1,10%	
18	Claudia Teresa SCAVONE CÁRDENAS	1.380.000.000	122	125	121.001	123.000	1,10%	
19	Vivente José SCAVONE CÁRDENAS	1.380.000.000	122	125	121.001	123.000	1,10%	
20	Ignasi FERRARI de CUMOT	3.660.000.000	328	338	337.001	346.000	3,00%	
21	Marta DORCA de PIDAL	3.540.000.000	316	322	321.001	324.000	2,80%	
22	Celia Miguel ALFARO	2.760.000.000	246	252	251.001	254.000	2,25%	
23	Manuel ALFARO RIVERA	2.760.000.000	246	252	251.001	254.000	2,25%	
24	Concepción Selma RAMOS de SCHIARI	2.040.000.000	182	186	185.001	188.000	1,65%	
25	Luis Fernando CUMOT MARTÍNEZ	2.760.000.000	246	252	251.001	254.000	2,25%	
26	Antonio Luis PECCI ANGLADO	3.243.000.000	289	297	296.001	301.000	2,60%	
27	Verónica Patricia PECCI ANGLADO	3.243.000.000	289	297	296.001	301.000	2,60%	
TOTAL		78.000.000.000	700	715	704.401	718.000	100,00%	



**ANEXO I – INFORME SOBRE PERSONAS VINCULADAS O RELACIONADAS**

PERIODO: ACUMULADO AL 31.03.2018 Y AL 31.03.2017

**A) PARTES VINCULADAS O RELACIONADAS**

Según Art. 34 de la Ley 1284/98. (indicar nombres de las partes)

Inciso a) personas con derecho a voto que controlen al menos el diez por ciento del capital de las mismas:

Accionista	Capital en Gs.	% Participación
Beatriz M. PECCI DE CALLIZO	16.929.000.000	14,25
Juan B. PECCI MILTOS	16.929.000.000	14,25
Jorge D. PECCI MILTOS	16.929.000.000	14,25
María Marta MILTOS de ARTAZA	11.880.000.000	10,00

Inciso b) NO APLICABLE

Inciso c) sus accionistas que tengan potestades de elegir en asambleas al menos un director:

Nombres y Apellidos	Votos
Norah FERRARI de DUMOT	152.460
Manuel ALFARO	19.800
Constancia S. RAMOS DE SCHININI	87.120
Luis Fernando DUMOT MARTINEZ	65.340
Beatriz M. PECCI DE CALLIZO	569.250
Juan B. PECCI MILTOS	672.210
Jorge D. PECCI MILTOS	688.050
María de AGUIRRE DE BOETTNER	145.200
Marcela de AGUIRRE DE PFANNL	145.200
Marta de AGUIRRE DE LANE	145.200
Alejandro M. PIDAL	5.940
<b>Total</b>	<b>2.695.770</b>

Inciso d) directores, administradores, síndicos, auditores y apoderados.

Nombres y Apellidos	Cargo
Jorge D. PECCI MILTOS	Presidente del Directorio y Gerente General
Sara Beatriz MILTOS de PECCI	Directora
Luis Fernando DUMOT M.	Director
Juan B. PECCI MILTOS	Director y Apoderado
Federico CALLIZO	Director y Apoderado
Luz Jorge LANE	Director
Manuel ALFARO RIERA	Director
César SCAVONE CARDENAS	Director
José María CANIZA	Sindico
Alejandro PIDAL	Director
Carlos BOGADO	Contador y Apoderado
Alberto ESCOBAR	Gerente Administrativo y Apoderado
Luis CASCO	Gerente Financiero y Apoderado
Jorge VILLATE	Gerente División
Luis URDAPILLETA	Gerente de Ventas
Sergio VEGA	Gerente de Posventa
Luis Fernando PINI	Gerente Sucursal PJC
Francisco FERNANDEZ	Gerente Sucursal Nueva Esperanza
Oscar ARCAYA	Gerente Sucursal CDE
Rogelio ALMADA	Gerente Sucursal Santa Rosa
Carla HERNANN	Gerente Sucursal Santa Rita
Miguel BENITEZ	Gerente Sucursal J. E. Estigarribia
Luis VELAZQUEZ	Gerente Sucursal Filadelfia
Liza BOGADO	Controllor
Gustavo CRISTALDO	Gerente Auditoría Interna

Otros: Los cónyuges y parientes hasta el segundo grado de consanguinidad o afinidad de las personas referidas en los incisos anteriores. siempre que tengan participación en el capital de la sociedad. **NO APLICABLE**

Automag  
Automotores y Minaría SAEC

**ANEXO I – INFORME SOBRE PERSONAS VINCULADAS O RELACIONADAS**

PERIODO: ACUMULADO AL 31.03.2018 Y AL 31.03.2017

**A) PARTES VINCULADAS O RELACIONADAS**

Según Art. 27 de la Res. 763/04

Inversiones de la sociedad en valores de otras empresas que representen más del 10 % del activo de la sociedad			
Nombre de la Empresa	Monto de la inversión	Tipo de Valor	Indicar el porcentaje de participación en el capital integrado de la sociedad emisora (solo en el caso de inversión en acciones)
<b>NO APLICABLE</b>			

*Observación: En el caso de no registrar inversiones indicar en forma expresa esta situación.*

Activos de la sociedad comprometidos en más del 20% en garantía de obligaciones de otra u otras empresas			
Nombre de la Empresa	Valor de los bienes gravados	Tipo de bien o valor	Monto de la deuda garantizada
<b>NO APLICABLE</b>			

*Observación: En el caso de no registrar garantías indicar en forma expresa esta situación.*

Según Art. 28 de la Res. 763/04

Vinculación por nivel de endeudamiento: **NO APLICABLE**

Según Art. 1°) Resolución CNV N°1257/10

Nombre de la Sociedad Vinculada	Factores de Vinculación

**B) SALDOS CON PARTES RELACIONADAS**

Al 31/03/2018 y Al 31/03/2017  
En forma comparativa con el mismo periodo del año anterior.

**Activo**

Cuentas por cobrar

	Al 31/03/2018	Al 31/03/2017
	Gs.	Gs.
Sara B. MILTOS DE PECCI	0	0
María M. MILTOS DE ARTAZA	0	0
Martha OCHOA DE PIDAL	0	0
Constancia S. RAMOS DE SCHININI	3.925.748	0
Luis Fernando DUMOT MARTINEZ	0	0
Beatriz M. PECCI DE CALLIZO	606.951	0
Juan B. PECCI MILTOS	83.370.000	248.400
Jorge D. PECCI MILTOS	68.000	1.083.131
María de AGUIRRE DE BOETTNER	0	0
Marcela de AGUIRRE DE PFANNL	0	0
Marta de AGUIRRE DE LANE	0	0
Alejandro M. PIDAL	24.761.941	8.246.623
Federico CALLIZO	3.508.139	1.071.360
Luiz Jorge LANE	0	0
Manuel ALFARO RIERA	0	37.658.766
César SCAVONE CARDENAS	0	0
José María CANIZA	28.118.420	0

**Pasivo**

Cuentas a pagar

	Al 31/03/2018	Al 31/03/2017
	Gs.	Gs.
Sara B. MILTOS DE PECCI - Préstamo	0	500.000.000
Sara B. MILTOS DE PECCI - Intereses	5.492.466	0
María M. MILTOS DE ARTAZA	0	0
Martha OCHOA DE PIDAL	0	0

**Automag**  
Automóviles y Accesorios SAEC

*[Firma manuscrita]*

**ANEXO I – INFORME SOBRE PERSONAS VINCULADAS O RELACIONADAS**

PERIODO: ACUMULADO AL 31.03.2018 Y AL 31.03.2017

Constancia S. RAMOS DE SCHININI	0	0
Luis Fernando DUMOT MARTINEZ	0	0
Beatriz M. PECCI DE CALLIZO	0	0
Juan B. PECCI MILTOS - Remuneración	0	0
Jorge D. PECCI MILTOS	0	0
María de AGUIRRE DE BOETTNER	0	0
Marcela de AGUIRRE DE PFANNL	0	0
Marta de AGUIRRE DE LANE	0	0
Alejandro M. PIDAL	0	0
Federico CALLIZO	0	0
Luiz Jorge LANE	0	0
Manuel ALFARO RIERA	0	0
César SCAVONE CARDENAS	0	0
José María CANIZA - Honorarios	25.858.348	0

Ingresos ( con sus conceptos y distinguir nombre de partes relacionadas indicadas en A)

	AI 31/03/2018	AI 31/03/2017
	Gs.	Gs.
Sara B. MILTOS DE PECCI – Venta de Mercaderías	0	1.392.603
María M. MILTOS DE ARTAZA	0	0
Martha OCHOA DE PIDAL	0	0
Constancia S. RAMOS DE SCHININI – Venta de Mercaderías	6.521.228	437.337
Luis Fernando DUMOT MARTINEZ – Venta de Mercaderías	759.406	6.761.168
Beatriz M. PECCI DE CALLIZO – Venta de Mercaderías	551.773	0
Juan B. PECCI MILTOS – Venta de Mercaderías	8.146.486	7.528.595
Jorge D. PECCI MILTOS – Venta de Mercaderías	295.864.437	2.266.357
María de AGUIRRE DE BOETTNER	156.365	0
Marcela de AGUIRRE DE PFANNL – Venta de Mercaderías	0	0
Marta de AGUIRRE DE LANE – Venta de Mercaderías	0	1.631.018
Alejandro M. PIDAL – Venta de Mercaderías	12.287.459	3.179.263
Federico CALLIZO – Venta de Mercaderías	4.241.098	6.078.613
Luiz Jorge LANE	0	0
Manuel ALFARO RIERA – Venta de Mercaderías	2.869.338	6.852.982
César SCAVONE CARDENAS – Venta de Mercaderías	0	4.460.258
José María CANIZA – Venta de Mercaderías	1.937.950	0

Egresos (con sus conceptos y distinguir nombre de partes relacionadas indicadas en A)

	AI 31/03/2018	AI 31/03/2017
	Gs.	Gs.
Sara B. MILTOS DE PECCI - Remuneración	4.084.000	1.965.000
Sara B. MILTOS DE PECCI - Intereses	10.541.096	0
María M. MILTOS DE ARTAZA	0	0
Martha OCHOA DE PIDAL	0	0
Constancia S. RAMOS DE SCHININI	0	0
Luis Fernando DUMOT MARTINEZ – Remuneración	2.042.000	3.930.000
Beatriz M. PECCI DE CALLIZO	0	0
Juan B. PECCI MILTOS – Remuneración	80.042.000	81.930.000
Jorge D. PECCI MILTOS – Remuneración	82.084.000	81.930.000
María de AGUIRRE DE BOETTNER	0	0
Marcela de AGUIRRE DE PFANNL	0	0
Marta de AGUIRRE DE LANE	0	0
Alejandro M. PIDAL	0	0
Federico CALLIZO – Remuneración	82.084.000	81.930.000
Luiz Jorge LANE – Remuneración	3.930.000	4.084.000
Manuel ALFARO RIERA – Remuneración	4.084.000	3.930.000
César SCAVONE CARDENAS – Remuneración	4.084.000	1.965.000
José María CANIZA - Remuneración	2.042.000	3.930.000
José María CANIZA - Honorarios	27.521.280	15.000.000

Las transacciones en el periodo fueron las siguientes:  
 Obs.: (distinguir nombres de partes relacionadas indicadas en A)


  
 Automotriz SAEC