

M E M O R I A

SEÑORES ACCIONISTAS:

De conformidad con las disposiciones legales y el Art. 25 de nuestros Estatutos Sociales, tenemos el agrado de someter a consideración de esta Honorable Asamblea General, el Balance General, Cuadro Demostrativo de Ganancias y Pérdidas, Informe del Síndico y de nuestra Auditoría Externa, la firma CYCE (CONSULTORES Y CONTADORES DE EMPRESAS) y esta Memoria, correspondiente a las operaciones realizadas por nuestra Sociedad en su 56º Ejercicio finalizado al 31 de Diciembre del 2016 y Vigésimo Segundo Ejercicio como Sociedad Anónima Emisora de Capital Abierto.

Análisis Económico del Año 2016

Con respecto al PIB nuestro país creció a una tasa del 5% en el tercer trimestre del año en relación al mismo trimestre del año anterior, luego de que en el segundo trimestre alcanzáramos una tasa de 6,2%. Si bien no es la más baja del año, recordando el 1,5% del primer trimestre. Con esto se acumula una tasa de crecimiento del 4,2% teniendo en cuenta los tres trimestres.

Nuevamente la construcción fue el sector con mayor crecimiento, luego de alcanzar una tasa del 23% en el segundo trimestre, en el tercer trimestre se ubicó en 33%, un crecimiento interanual del cual no se ha visto en los últimos 10 años aproximadamente, explicado por las obras del sector privado y sector público, a esto se le sumó las menores precipitaciones en el segundo semestre del año.

La campaña sojera 2015/16 culminó con una superficie igual a la de la campaña 2014/15 según datos publicados por la Cámara Paraguaya de Exportadores y Comercializadores de Cereales y Oleaginosas (CAPECO) y el Instituto de Biotecnología Agrícola (INBIO), donde el aumento en la producción se dio por un crecimiento en el rendimiento promedio de 10,4%. Para la campaña actual 2016/17 las perspectivas son igualmente buenas, se estima un crecimiento del área de siembra del 3% con lo cual estaríamos observando un aumento en la producción que dependiendo de los rendimientos estaría por encima de las 9 millones de toneladas.

La ganadería luego de la caída en el primer trimestre, logró recuperarse con un buen crecimiento de 14,4% y el tercer trimestre continuo con buena dinámica, se incrementó 5,6%, potenciado por la mayor producción de ganado bovino debido principalmente a la mayor demanda del mercado ruso.

La industria creció 7,1% en el tercer trimestre, promovida principalmente por el subsector cárnico y aminorado por la industria textil. El sector de la agricultura obtuvo la misma tasa de crecimiento del 2,4% al igual que el segundo trimestre, explicado por el buen desempeño de los principales rubros agrícolas. Por último, los servicios sufrieron una variación positiva de 1,4%, debido al repunte de las importaciones.

El 71% del PIB está impulsado por 4 sectores que dependen netamente del clima para obtener buenos resultados, entre los cuales se encuentra la agricultura, la ganadería, binacionales y la construcción. esta última podría ser la menos dependiente con respecto al clima, igualmente se ha demostrado que en periodo de lluvias dicho sector pierde dinamismo.

Si observamos el PIB por el lado de la demanda, el consumo privado creció 1%, sin embargo el público vuelve a caer 5,4%, el factor que explicaría esto último es el recorte de gastos corrientes impulsado por el gobierno.

En Octubre el BCP reveló su última estimación, en donde la casa matriz anuncio que se espera un crecimiento del 4% para el Producto Interno Bruto (PIB) del corriente año.

El desarrollo del PIB terminó siendo superior al crecimiento alcanzado en el año 2015 que terminó en 3,1% y aún inferior al crecimiento del 4,7% logrado en el año 2014 y muy inferior al 14,2% del año 2013. Cabe recordar que habíamos tenido un retroceso del 1,2% en el año 2012, motivado en gran medida por la sequía que afectó negativamente a la agricultura, principal motor de la economía. En el año 2011 tuvimos un crecimiento del 4,3% del PIB y en el año 2010 se alcanzó una cifra positiva del 15%, año que continua siendo el de mayor crecimiento hasta la

fecha. Si hacemos un análisis de los años anteriores tenemos que en el año 2009, año con una fuerte sequía, se tuvo un PIB negativo del 3,8%, año que había cortado con una sucesión positiva de los 5 años anteriores.

En cuanto al PIB per Cápita para el año 2016 alcanzó un valor de u\$s 3.875, por debajo del alcanzado en el año 2015 que fue de u\$s 4.263, lo cual significó un retroceso del 9,11%. Este PIB del año 2016 significó también un retroceso del 12% con relación a los u\$s 4.400 del año 2014, un retroceso del 11,2% con relación a los u\$s 4.368 del año 2013 y un 3,14% superior a los u\$s 3.757 del año 2012. Cabe mencionar que los valores del PIB per cápita de los años anteriores han sido de u\$s 3.964 alcanzados en el año 2011 y u\$s 3.105 del año 2010, finalmente cabe mencionar que el valor del año 2016 fue un 71,7% superior a los u\$s 2.257 del año 2009.

Para el año 2016 el informe preliminar de la CEPAL señala que el producto interno bruto (PIB) de América Latina y el Caribe disminuyó un 1,1%, lo que se tradujo en una reducción del 2,2% del PIB por habitante de la región. Esta tasa negativa de crecimiento del PIB representa la continuación del proceso de desaceleración y contracción de la actividad económica en que ha estado inmersa la región desde 2011. La disminución del dinamismo de la actividad económica regional en 2016 obedece fundamentalmente a la reducción del crecimiento que presentan la mayoría de las economías de América del Sur y la contracción de algunas de ellas, como Argentina, Brasil, Ecuador y Venezuela. La actividad económica de América del Sur como subregión pasó de una contracción del 1,7% en 2015 a una del 2,4% en 2016.

El débil desempeño económico de la región fue consecuencia principalmente de la fuerte caída de la inversión y del consumo. A nivel de la región en su conjunto, se estima que en 2016 la demanda interna disminuyó (-2,0%), como resultado de una contracción de todos sus componentes, el consumo privado (-0,9%), el consumo público (-1,0%) y la formación bruta de capital fijo (-6,8%). Por su parte, debido a la caída de la demanda interna, las importaciones disminuyeron en torno al 3%, realizando un aporte positivo al crecimiento del producto.

En lo referente a la inflación nuestro país terminó el año 2016 con una inflación del 3,9% ligeramente superior al 3,1% del año 2015 y por debajo del 4,2% del año 2014. Con relación al 3,70% del año 2013 fue levemente superior. Con estos resultados, la inflación cerrará por sexto año consecutivo por debajo del centro de la meta establecida por el Banco Central (4,5% ± 2%).

Las reservas internacionales tuvieron en el año 2016 un crecimiento positivo del orden del 15,22% alcanzando u\$s 7.144 MM, el valor de las reservas en el año 2015 fue de u\$s 6.200 MM. La gran diferencia fue que a lo largo del año 2015 el BCP intervino en el mercado cambiario para contener el alza del dólar frente al guaraní en más de u\$s 1.000 MM, algo que no sucedió en el año 2016 ya que el dólar se mantuvo estable y con tendencia a la baja.

Al cierre de diciembre, el déficit fue de Gs. 2.269 mil millones, lo cual representa el 1,5% del PIB, justo en el top establecido en la Ley de Responsabilidad Fiscal (LRF). En cuanto al endeudamiento, al cierre de noviembre el saldo total de la deuda pública era de US\$ 6.092 millones, aproximadamente 22% del PIB. Este déficit fue inferior al 2% del año 2015, inferior al déficit del 2,3% del año 2014 e inferior al déficit del 2% del año 2013. El déficit ya es constante desde el año 2012 en el cual se tuvo un déficit de 1,7%. Se vuelve altamente preocupante este déficit fiscal, que resulta ya crónico con déficits desde el año 2012 en adelante.

Estas cifras negativas desde el año 2012 contrastan con cifras positivas de superávit fiscal que se habían obtenido en los 5 años anteriores al año 2012, siendo los mismos: del 0,5% en el año 2011, 2,1% en el 2010, 1,2% en el 2009, 0,15% en el 2008 y 0,5% en el 2007. Cabe recordar aquí que en el año 2013 fue aprobada la Ley de Responsabilidad Fiscal (LRF), que tiene por objeto "establecer reglas generales de comportamiento fiscal orientadas a la estabilidad y sostenibilidad de las finanzas públicas". Entre otras reglamentaciones, la LRF establece que el déficit de la Administración Central no puede superar el 1,5% del PIB estimado para cada año fiscal.

Las tasas de interés activas en moneda local en octubre se posicionaron en 17,7% en promedio ponderado, un incremento leve con relación a octubre del 2015 y a la vez menor de lo registrado en septiembre. En tanto las tasas pasivas se posicionaron en 12,1% en promedio ponderado, entre los instrumentos que contienen a la tasa pasiva se destaca los certificados de depósito de ahorro (CDA), en donde la tasa alcanzó 9,2%. En cuanto a moneda extranjera, las tasas activas en octubre cerraron en 9%, un aumento ligero en términos interanuales y un incremento de 25 puntos básicos en comparación a septiembre del corriente año. Las tasas pasivas se ubicaron en 2,5%, sufriendo una variación negativa con respecto al mes de octubre del 2015.

Observando la morosidad del sistema financiero en el transcurso del último semestre la misma se mantuvo en promedio en 3,4%. En el mes de noviembre dicho indicador para los bancos se ubica en 3,2% y para las financieras en 6,1%, para esta última la tasa ha venido disminuyendo desde el mes de julio, con relación a noviembre del 2015, ambas instituciones tuvieron aumentos en su cartera morosa. La cartera de créditos vencidos representa el 3% de la cartera total.

Al inicio del año la cotización del guaraní ante el dólar fue de Gs. 5.814 /u\$s, finalizando el año en Gs. 5.775/u\$s, lo que representó una apreciación del guaraní ante el dólar de un 0,67%. La cotización del dólar se mantuvo durante el año por debajo de los niveles inicialmente pronosticados por las entidades financieras. Esta cotización de cierre representa el quiebre de 3 años consecutivos de depreciación de nuestra moneda frente al dólar. El año 2015 fue de 23,7%, en el 2014 fue de 1,10% y en el año 2013 fue de 6,9% respectivamente, según datos de nuestro departamento financiero.

En el periodo de enero a noviembre del año 2016, las exportaciones totales alcanzaron los u\$s 8.009 millones, lo que representa un aumento del 2,5% con respecto al mismo periodo de 2015.

Analizando el periodo de enero a noviembre del año 2016, se exportaron 11,2 millones de toneladas de soja y subproductos (granos, harina, aceite) por un monto de u\$s 3.579 millones, en términos de volumen se redujo ligeramente (0,7%) con relación al año anterior y en términos monetarios se tuvo una variación positiva del 4,6%.

En el 2015 se llegó a un procesamiento cercano al 45% de la soja producida utilizando más del 80% de la capacidad instalada. Pero, recientemente Argentina rehabilitó plenamente el régimen de la admisión temporaria, es decir su industria procesadora puede importar soja en grano desde Paraguay y Bolivia sin pagar aranceles, para transformarla en harinas, aceites y biodiesel. Con esto, la industria argentina, con una gran capacidad de crushing vuelve a ser una importante competencia para la industria local.

La cadena de la carne al cierre de noviembre ha registrado unos envíos por US\$ 1.032 millones correspondientes a 278 mil toneladas, lo que constituye un incremento en el volumen exportado de 2,3% y una caída de 3,2% en dólares, explicado por la caída en los precios promedio de exportación.

Las importaciones de enero a noviembre del 2016 han arrojado una retracción del 7,5%, unos US\$ 653 millones menos con respecto al 2015. En los bienes de consumo duraderos se observó un pequeño incremento de 0,4%, impulsado por la importación de aparatos electrónicos, al contrario los bienes no duraderos se contrajeron en 3,5%, lo cual representa unos US\$ 80 millones. Los bienes intermedios descendieron en 16,9%, dentro de estos se destaca la menor importación de combustibles y lubricantes. Por último los bienes de capital disminuyeron levemente en 2,5%, en donde se aprecia una reducción en las importaciones de aparatos y maquinarias para la agricultura.

Por el lado político en el año 2016 se cumplió el tercer año de gobierno del Presidente Horacio CARTES, marcado por un aumento gradual, desde inicios del año hasta el final, de sus intenciones de reelección presidencial mediante una enmienda de la Constitución Nacional, la cual una mayoría de entendidos en leyes sostiene que no es legal. Esta falta de enfoque de parte del Ejecutivo hace que no se pueda sostener un trabajo firme en políticas de estado claras que construyan un país mejor para todos, complicando la dirección general del país.

En cuanto a la obra pública nuevamente fue un año de grandes expectativas y pocas realidades, la falta de manejo de los proyectos y del flujo de egresos para soportar el ritmo de inversión necesario para encarar los grandes proyectos, hicieron que no exista un fluido proceso de obras públicas.

En el año 2016 se cumplieron 27 años de democracia, en los cuales podemos decir que existieron muchos avances, el factor principal que hasta la fecha no vemos que se haya podido establecer sólidamente son políticas de estado para encarar la urgente necesidad del país en infraestructura, seguridad y salud. A lo largo de estos 27 años se han vivido diferentes procesos que no dejaron lugar a la discusión seria y necesaria, por parte de nuestros dirigentes, que conduzcan a la determinación de un consenso para delinear políticas de estado a largo plazo, que sean claras y realistas, enmarcadas en el contexto actual nacional e internacional. Con referencia a este tan elemental tema de las políticas de estado, lo venimos sosteniendo desde hace ya más de 11 años y seguiremos insistiendo en que este es un punto de partida básico para lograr el sostenido y justo desarrollo social y económico del Paraguay.

Comportamiento de los diferentes Sectores de la Compañía en el Año 2016

División Automóviles

La importación total de vehículos 0km en el año 2016 fue de 20.802 unidades, lo que representó una fuerte retracción del 15,3% con respecto a las 24.559 unidades importadas en el año 2015. En los tres años anteriores las importaciones tuvieron el siguiente comportamiento: -20% en el 2015, +8,9% en el 2014 y -2,4% en el año 2013, según datos proveídos por CADAM, las importaciones por tipo de vehículos fueron de la siguiente manera, las Pick-up y SUV representaron el 54,2% (59,4% en 2015), automóviles 35,3% (37,1% en 2015), furgones 0,9% (2,4% en 2015) y minibus 0,7% (0,2% en 2015). En 2016 la caída más importante de importaciones por tipo de vehículos se dio en furgones que fue del 63,4% en relación a 2015. Las importaciones en el año por tipo de combustibles utilizados: Diesel el 46,4% (50,2% en 2015), Nafta 30,3% (23,7% en 2015) y Flex 23,3% (26,1% en 2015). Por origen de fabricación los primeros 10 países proveedores son: Corea 30,9%, Brasil 19,7%, Argentina 15,8%, China 5,9%, India 5,8%, México 5,6%, Alemania 3,84%, Tailandia 3,66%, USA 2,8%, y Japón 2,4%.

La facturación en dólares americanos de PEUGEOT (vehículos, repuestos y servicios) registró un aumento del 56,67% y de CITROËN un aumento del 19,03% con relación al año 2015. La facturación de la División Automóviles, incluyendo ventas de 0km y usados, repuestos y servicios representó el 13,89% de la facturación total de la Compañía habiendo sido 11,8% en 2015.

En PEUGEOT, en un contexto de mercado muy competitivo, se realizaron campañas en medios de prensa escrita y en digital, tanto en redes sociales como Facebook, Twitter e Instagram, como la pauta en páginas digitales de noticias y pantallas digitales en Rea, Argentina y Autopista, así como también en España y Sacramento. Ofrecimos al mercado planes de financiación a 48 meses en guaraníes sin intereses, además de descuentos especiales por pago al contado. Seguimos durante todo el 2016 con la actriz paraguaya Lali GONZALEZ, siendo "embajadora" de la marca, promocionando la marca en redes sociales y eventos. Se firmaron convenios comerciales para socios de LA CAJA MEDICA, funcionarios de PERSONAL y BANCO REGIONAL, también se renovó el convenio con LA MOLLEJA donde existe un espacio PEUGEOT. Se realizó el lanzamiento de la nueva PEUGEOT 2008 el día 29 de Junio en el CLUB LE MOUSTIER. Se exhibió la 2008 de Mayo a Julio en PASEO LA GALERIA. Se participó de MKT TRENDS el 16 de Marzo, AgrosHOW COPRONAR del 24 al 26 de Mayo, evento de la revista LONG "LIKE A QUEEN" el 28 de Abril, Expo SANTA RITA del 06 al 15 de Mayo, CADAM usados del 30 de Mayo al 5 de Abril, en la embajada FRANCESA el 14 de Julio, CADAM CDE del 21 al 25 de Setiembre, CADAM MOTOR SHOW del 19 al 27 de Noviembre. Presentes en la inauguración de la sucursal SANTA RITA el 23 de Noviembre. Todo el mes de Diciembre con apoyo directo al equipo que corrió el DAKAR y difusión de la victoria en prensa escrita y medios digitales.

Un hecho resaltante es que AUTOMAQ ha sido galardonada por PSA como el Importador de **MEJOR DESEMPEÑO** en el año 2016, mención importante que evalúa el crecimiento en ventas, así como también el cumplimiento de las normas de la marca.

En CITROËN, también realizamos campañas en prensa y en digital, tanto en redes sociales (Facebook, Twitter e Instagram) como en páginas digitales y también pantallas digitales en Mcal. López y Charles De Gaulle. Ofrecimos al mercado planes de financiación a 48 meses en guaraníes sin intereses, además de descuentos especiales por pago al contado. Firmamos alianza con LA CAJA MEDICA, BANCO REGIONAL, PERSONAL, COOP. UNIVERSITARIA y el CLUB OLIMPIA. Exhibición de vehículos en la COOP. UNIVERSITARIA en Marzo, MKT TRENDS el 16 de Marzo, también se participó del AgrosHOW COPRONAR del 24 al 26 de Mayo, exposición en el COUNTRY DE CDE en Mayo, Expo SANTA RITA del 06 al 15 de Mayo, CADAM usados del 30 de Mayo al 5 de Abril, en la embajada FRANCESA el 14 de Julio, CADAM CDE del 21 al 25 de Setiembre, CADAM MOTOR SHOW del 19 al 27 de Noviembre donde se realizó el evento CITROEN FASHION SHOW con la presentación de la

nueva gama de vehículos. Presentes en la inauguración de la sucursal SANTA RITA el 23 de Noviembre, estuvo la C3 AIRCROSS en exhibición en PASEO LA GALERIA del 28 de Julio al 28 de Agosto.

Inauguramos en Santa Rita el 23 de Noviembre la segunda sucursal para PEUGEOT y CITROËN, estratégicamente ubicada en ruta 6ta. Km. 40. Esta Sucursal cuenta con venta de 0km, usados, repuestos y servicios, además de ventas de maquinarias viales KOMATSU y montacargas CLARK y un Servicio MICHELIN. La inversión realizada fue de más de u\$s 350.000 para adecuación de las instalaciones y equipamiento.

El sector Automotor así como la economía nacional continua siendo perjudicada por la libre importación de vehículos usados, de cualquier origen y en cualquier estado de conservación, con volante a la derecha e inclusive chocados. Ingresaron 53.028 vehículos usados, una disminución del 0.6% en relación al 2015 (53.326 en 2015). A pesar de la vigencia de la Ley 4333/11 que prohíbe el ingreso de vehículos usados con una antigüedad mayor a diez años, según datos del sistema SOFÍA de la Dirección Nacional de Aduanas, más del 70% de los usados importados en 2016 son de más de diez años, el ingreso de estos usados se da mediante recursos de inconstitucionalidad otorgados por la Corte Suprema de Justicia. Esta situación crea una gran distorsión del mercado tanto del 0km como de los usados de importadores oficiales, impidiendo que las compañías representantes que trabajan formalmente, respaldando sus productos con repuestos y servicios, puedan desarrollarse adecuadamente e invertir en el sector. Otro aspecto del sector a resaltar es la importación de China de 1.609 Kits para el ensamblaje de camioncitos y de pickups de las marcas Jac, Changan y Autostar, previéndose para el 2017 un incremento considerable en el ensamblaje de automóviles.

Se espera un 2017 con un escenario similar al 2016, a pesar que el tipo de cambio incentiva la adquisición de vehículos. La fuerte retracción del consumo contrarresta la demanda y genera un escenario con altibajos importantes donde los líderes pierden participación y las marcas emergentes ganan terreno. Marcas líderes con un alto stock que buscan mejorar la rotación y en su afán de no perder mercado optan por ofrecer planes de financiación cada vez más largos (hasta 60 meses) con financiación propia y descuentos por pago al contado cada vez más importantes, generando una reducción importante en los márgenes del mercado automotriz.

División Maquinaria Agrícola

La campaña 2015/2016 estuvo marcada por un leve repunte de precios de los commodities a nivel mundial en el primer semestre del año, como consecuencia de una eventual disminución en la oferta por problemas climáticos en la región central de Estados Unidos, además de un leve aumento de la demanda mundial.

En nuestro país los resultados de la producción agrícola han sido excelentes, en lo que se refiere al principal rubro que es la soja, la producción alcanzó 9,22 millones de toneladas, produciéndose así un aumento del 13% con respecto a la zafra 2015, con un rendimiento promedio de 2.823 kg/ha, y con una superficie cultivada de 3,26 millones de has, prácticamente invariable en relación a la campaña anterior, estableciéndose un nuevo récord de producción.

Un saldo positivo demostró el maíz, que tuvo un crecimiento del 29% en superficie, 24% en producción, pero una disminución de 4% en el rendimiento promedio, con estos datos se lograron los 4,0 millones de toneladas en una superficie de 838.768 has con un rendimiento promedio de 4.768 kg/ha.

El trigo mostró un leve incremento en el rendimiento del 1% alcanzando 2.432 kg/ha, con una importante caída en la producción y en la superficie cultivada del orden del 17% y 18% respectivamente, alcanzando las 519.185 has y 1,26 millones de toneladas de producción. Este rubro fue otro que tuvo problemas para la comercialización en el mercado internacional por la coyuntura mundial, principalmente debido al precio que tuvo una importante disminución.

Arroz, el volumen de exportación registró un récord absoluto de 557.000 toneladas en la campaña 2015-2016, de acuerdo al último reporte del Departamento de Agricultura de los Estados Unidos (USDA). Esta cifra corresponde a un crecimiento del 50% en comparación al volumen de la temporada 2014-2015. En el país se siembran unas 130.000

a 150.000 hectáreas de arroz al año; de las cuales, cerca del 90% corresponden a grandes productores, según estimaciones de gremios de arroceros.

Las exportaciones de carne vacuna paraguaya en 2016 aumentaron en volumen, pero bajó el ingreso en dólares. Informes preliminares del Servicio Nacional de Calidad y Salud Animal (Senacsa), al cierre del 2016, indican que la exportación de carne bovina creció levemente en el kilaje, mientras que hubo una reducción en la cantidad de dólares ingresados en comparación con el año anterior. El cierre del ejercicio anual registra un total de 240.384 toneladas de carne exportada, por valor de poco más de USD 953 millones. Estas cifras representan un incremento del 1,1% en cuanto al kilaje del total exportado en el 2015, y una merma del 3,4% en el importe de los negocios cárnicos en comparación con el año pasado.

Lo que sigue afectando al sector es la importante deuda financiera, alcanzando un pico histórico de 3,240 millones de dólares aproximadamente.

Con este escenario más positivo, pero aún complejo para los productores, se tuvo como resultado una caída más leve en la demanda de maquinaria agrícola en general con relación al 2015. Se comercializaron en el mercado entre todas las marcas, un total de 1.189 tractores, una caída de más del 11,4% con respecto al 2015 en el cual se vendieron 1.342 tractores. En cuanto a cosechadoras tuvo un mínimo aumento del 0,5% totalizando 184 unidades vendidas, contra 183 unidades entregadas en el año 2015.

Automaq entregó 177 unidades de tractores y 39 unidades de cosechadoras, con esto nuestra participación de mercado en tractores cerró con 14,9% versus el 12,9% en 2015, y una participación en cosechadoras del 21,1% versus 12,0% del año anterior. En ambos rubros logramos aumentos de participación de mercado importantes, logrando la mejor participación de Automaq en Tractores desde que se registran ventas, y la mejor participación de mercado en Cosechadoras de los últimos 10 años.

La facturación de Repuestos Agrícolas registró un importante aumento del 13,38% en relación al año anterior, siendo el volumen de Lubricantes John Deere vendidos alrededor del 23% del total de la facturación.

El total de la cuenta Maquinaria Agrícola en dólares americanos, sumado la venta de equipos, repuestos, servicios e implementos agrícolas tuvo un importante aumento en la facturación del orden del 19,11% en relación al año anterior, con esto la división representó el 61,6% de la facturación total de la compañía.

El día 09 de setiembre, con el objetivo de seguir creciendo en nuestra cobertura, se realizó la inauguración de las flamantes nuevas instalaciones de la Sucursal John Deere en Pedro Juan Caballero que contó con la presencia de Directivos, clientes, amigos y funcionarios de la empresa. En donde se realizó la bendición del local y posteriormente un ameno brindis acompañado también por representantes de John Deere.

Este año se realizó la 9na. Edición de la Feria del Repuesto Original John Deere, bautizada con el nuevo nombre de Feria Original John Deere con el objetivo de ampliar la oferta de productos, la misma se realizó en la localidad de Rio Verde, en el Departamento de San Pedro con una importante participación de clientes, muchos con sus familias, quienes realizaron negocios, participaron de charlas de expertos de fábrica, además de interiorizarse sobre las innovaciones en nuestra extensa línea de productos.

Cabe destacar también nuestra presencia en la INTRO 2016 realizada en la ciudad de Campinas, Estado de Sao Paulo, Brasil donde acompañamos a clientes de las zonas de Caaguazú y San Pedro a presenciar las grandes novedades que John Deere tiene para ofrecer, presentando como principal novedad la nueva línea de Cosechadoras Serie S400 con rotor axial, única en este segmento con esta tecnología.



Por último, cabe resaltar nuestra participación en la **Reunión Anual de Distribuidores JOHN DEERE** realizada en el mes de Diciembre en la ciudad de Panamá, donde Automaq SAECA fue galardonada con importantes reconocimientos a la gestión y resultados obtenidos en este desafiante año 2016, los cuales fueron **MAYOR MARKET SHARE DE COSECHADORAS** y **MAYOR INVERSIÓN EN DESARROLLO Y ENTRENAMIENTO DEL PERSONAL**.

El año 2017 que se presenta con grandes desafíos y con un clima de negocios bastante favorable en relación al 2016, debido principalmente a una leve mejoría en el precio de los commodities, que debería permitir al sector afrontar mejor el endeudamiento, pero aún con dificultades a nivel económico y político que siguen sufriendo los países vecinos, lo cual requerirá de importantes esfuerzos en todos los niveles para lograr los objetivos delineados conjuntamente con John Deere, así como el reacomodo de nuestras fuerzas para seguir mejorando nuestra gestión y crecer rentablemente.

División Maquinaria de Construcción

El año 2016 registró un primer semestre muy complicado como continuación del bajón que este sector cerró el año 2015. En general se registraron caídas del 50% en varios segmentos de equipos y fue a partir del segundo semestre que comenzamos a registrar operaciones que marcaron un repunte en las ventas.

Para la aprobación de muchas operaciones comerciales la compañía asumió el riesgo de la financiación propia y con plazos cada vez más largos. El mercado está marcando la pauta para que las financiaciones lleguen a darse a 4 o 5 años, con entregas iniciales mínimas que como mucho llegan al 10%. Con la mayor cantidad de operaciones financiadas también comenzamos a registrar un incremento en la tasa de morosidad.

Empezamos a sentir una lenta recuperación de ventas a partir de Junio. Cada cierre de operaciones requería de importantes esfuerzos en descuentos o acomodos de pago y el apoyo del Directorio fue fundamental para el cierre de operaciones porque implicaba decisiones que iban más allá de las meramente comerciales.

Un sector que mostró dinamismo importante para esta división fue el de las licitaciones públicas en Municipios y Gobernaciones. Comenzamos a hacer un fuerte seguimiento a los planes de compra anuales y eso permitió generar ventas de Motoniveladoras, Excavadoras y Compactadores a distintas entidades que nos sirven de referentes para seguir creciendo en este sector. Es un negocio no exento de riesgos debido a que la mayor parte de las ventas se realizan bajo la figura Plurianual.

MAQUINARIA KOMATSU

La oficina regional de KOMATSU HOLDING SOUTH AMERICA nos brindó un fuerte respaldo con visitas de especialistas que vinieron a capacitar y evaluar a nuestros técnicos; así como para realizar visitas técnicas a terreno para ver de cerca las operaciones de nuestros clientes.

Con la obtención de varios contratos ganados via licitaciones públicas conseguimos proveer de maquinarias a los municipios de Caapucú, Encarnación; Gobernaciones de Amambay, Misiones y Boquerón.

Estas licitaciones nos abren las puertas para nuevos negocios en el futuro con otros municipios y gobernaciones. Para los negocios iniciales es necesario hacer un esfuerzo grande para introducir las marcas que representamos y así luego poder cosechar resultados. Ahora que nos conocen en el mercado, las posibilidades de generar negocios son mayores.

Todavía nos espera un arduo trabajo en la división, los clientes nuevos representan el 50% de las operaciones comerciales, es señal de que hay muchas oportunidades y que tenemos mucho para crecer. Según datos estadísticos de KHSA, nuestro market share es del 5.8% y el desafío es ir creciendo ininterrumpidamente hasta alcanzar el 20% en el plazo más corto posible.

MAQUINARIA BOMAG

Abrimos un canal importante de abastecimiento al importar compactadores fabricados en Brasil. Estas máquinas se fabrican bajo los mismos estándares que en Alemania y han tenido un desempeño excelente.

Aparte de empresas constructoras abrimos otros canales de venta, como productores que cuentan con grandes extensiones de caminos y municipios como el de Encarnación. Sabemos que las licitaciones públicas van a tener un fuerte impulso en los próximos años y ya estamos preparados para el desafío.

Junto con la fábrica BOMAG MARINI de Porto Alegre también brindamos soporte importante a usuarios de plantas asfálticas de esa marca, generando números muy buenos en la facturación de repuestos y componentes.

Equipos fabricados en Brasil que también conseguimos introducir son las pavimentadoras y los tanques regadores de asfalto, de cuya instalación y puesta en funcionamiento se encargaron nuestros técnicos, mostrando así el alto nivel de compromiso y profesionalismo para este trabajo tan delicado.

MAQUINARIA CLARK

El año 2016 se caracterizó por una gran competencia en el sector de montacargas con el ingreso de nuevas marcas de primer nivel a escala mundial. Estos competidores ingresaron con mucha agresividad especialmente en sus precios para así capturar Market Share.

De todas maneras, conseguimos ganar negocios importantes con clientes corporativos que aportarán al sostenimiento de la división a través de la facturación de Repuestos y Servicios.

Apuntamos a la diversificación al introducir equipos dotados de implementos de la marca SAUR y redoblamos nuestra apuesta al incorporar equipos eléctricos a nuestro stock.

Los sectores donde participamos se diversifican entre Distribuidores de materiales de Construcción, puertos privados, Distribuidores de bebidas y alimentos, Industrias y Cooperativas.

ENTRENAMIENTO Y CAPACITACIONES

- Viaje a Miami, Gerente General y Gerente de Ventas, para participar en plenaria anual de KOMATSU. En esta plenaria se sentaron las bases para el análisis de otorgamiento de líneas de crédito a nuestros clientes, con fondos pertenecientes a Komatsu Finance.
- Viaje de capacitación a Santiago y Buenos Aires de Gerente de Post-Venta y Técnicos, además de Gerente de Ventas y Asesores Comerciales para cursos de Introducción y Operación de Retroexcavadoras, Excavadoras y Pallas Cargadoras; así como cursos técnicos para Testeo, Ajuste y Diagnóstico de Fallas de los mismos equipos.
- Por primera vez nuestro país fue sede de jornadas de capacitación Regional a las Areas Comercial y Técnica en Operación de Pallas Cargadoras Hidrostáticas y Testeo, Ajuste y Diagnóstico. Para estas jornadas de capacitación contamos con la presencia de instructores chilenos y asistieron representantes de distribuidores de Argentina, Bolivia y Uruguay, además de AUTOMAQ.
- Viaje a la Fábrica de Komatsu Brasil, clientes, Gerencia General y Gerente de Ventas. Este viaje sirvió para reforzar la confianza de los clientes en nuestros equipos y abrió la posibilidad de generar más negocios.
- En repetidas ocasiones durante el año nos visitaron expertos en Postventa de Komatsu para capacitación a nuestros técnicos y también entender mejor las necesidades de nuestra distribución.

EXPOSICIONES y FERIAS

La división participó con máquinas en varias exposiciones, entre ellas la EXPO Canindeyú en La Paloma, la EXPO Santa Rita y la EXPO Rodeo Trébol.

Además, se realizaron actividades de campo con equipos nuevos como el Xcentric Ripper, que generó alta concurrencia de interesados en esta nueva tecnología.

Las expectativas para el 2017 son altas, considerando los anuncios del gobierno y las emisiones de bonos soberanos. Si bien muchos proyectos demoran en arrancar y las licitaciones de obras públicas tardan en ejecutarse, hay buenas oportunidades de negocios que se darán y estamos en condiciones de aprovecharlas.

Será necesario seguir invirtiendo en capacitaciones porque un elemento diferenciador importante es el Servicio Post-Venta, que seguirá requiriendo de soporte en formación de personal técnico, capacitaciones, herramientas y móviles.

Otro punto importante será la constante inversión en stock de máquinas nuevas debido a que los clientes comienzan a buscar máquinas luego de firmar contratos de inicio de obras.

División Neumáticos

En cuanto a la importación de neumáticos en el país, a lo largo del año 2016 se ha tenido un aumento del 6,6% en cuanto a valores CIF y un aumento del 8,8% en cuanto a unidades. Comparando los valores promedios de neumáticos del año 2016 versus el año 2015 este ha disminuido un -2% a diferencia de una disminución del año 2015 versus el 2014 de -11,2%. Si analizamos la participación total de los neumáticos importados de CHINA en TC (automóvil y camioneta) para el año 2016, la cifra fue de un 76% sobre el total general, siendo en el año anterior 77% y del 65% en el 2014. En cuanto a los neumáticos PL (camión) el porcentaje de importación de CHINA sobre el total en el 2016 fue del 91% y del 86% en el año 2015 y 80% en el 2014. En ambos segmentos se nota un aumento progresivo en la participación de neumáticos importados de CHINA, teniendo una presencia muy importante tanto en el segmento de TC como PL.

Otro punto importante de analizar, son los valores promedios en dólares americanos del kilo de caucho declarados en aduana, para la línea PL (camión) el valor de los neumáticos chinos es un 66% inferior al promedio general para el año 2016, esta misma comparación en el año 2015 era 59% inferior al promedio general, para el caso de neumáticos TC (automóvil y camioneta) el promedio kilo de caucho de los neumáticos chinos en el 2016 es un 78% inferior al promedio general y este número en el 2015 era 74% inferior al promedio general.

En el año 2016 hemos cerrado con un aumento del orden del 10% en la facturación en dólares comparado con el año 2015. Este resultado positivo con relación al año anterior se dio por efecto de un trabajo sostenido de comunicación de marcas, promociones efectivas, precios competitivos, saneamiento del stock (compras eficientes y desagotando referencias de baja rotación), a pesar de competir en un mercado que siguió marcado por niveles de precios bajos de neumáticos importados de CHINA e inclusive marcas de prestigio internacional producidas en BRASIL. El aumento de ventas también se reflejó en mayor tráfico de clientes en las sucursales con un incremento del 25% en la cantidad de servicios facturados.

Esta división comercial representó el 13,82% de la facturación total, frente al 14,22% que había sido en el año anterior.

A lo largo del año 2017 tenemos como objetivos globales seguir trabajando con un fuerte FOCO en los lineamientos estratégicos de la compañía aplicados al desarrollo sostenido y rentable de la División Neumáticos. Puntos centrales de estos son:

- Desarrollar estrategias que nos permitan liderar el mercado en las líneas que disponemos oferta.
- Apostar a la capacitación general de la fuerza de venta, marcando aún más nuestra diferenciación ante la competencia con personal altamente capacitado, acompañado de sistemas de medición de la gestión.



- Desarrollo de nuevos puntos de venta y canales de distribución tanto en Asunción como el interior.

En cuanto a las proyecciones para el año 2017 creemos que son buenas ante las expectativas de una buena cosecha de granos y una probable mejoría de las economías vecinas.

Un punto importante de resaltar es el nuevo esquema de pedidos a fábrica que se inició a finales del año que nos está permitiendo tener una mejor disponibilidad y visualización de entregas de parte de la fábrica.

Sin lugar a dudas un correcto posicionamiento de precios en todas las líneas y marcas que trabajamos en el país, será otro foco de trabajo continuo con nuestro proveedor.

Resultados del Ejercicio 2016

Lo más importante de señalar de los resultados del año 2016 ha sido una sólida evolución de las ventas en un mercado que se mantuvo poco dinámico e inclusive a la baja, dicho aumento fue de un 13,17% en dólares americanos.

Presentamos a vuestra aprobación el Balance General con una utilidad neta de Gs. 21.894.946.270. De acuerdo al Artículo 35 de nuestros Estatutos Sociales, referente a Distribución de Utilidades, este Directorio propone:

- a) Que de las Utilidades líquidas y realizadas correspondiente al Ejercicio 2016, que ascienden a Gs 21.894.946.270, se distribuyan en efectivo a los Accionistas Gs.5.940.000.000.
- b) Que del saldo de Gs. 15.954.946.270, se destine a la Reserva de Indemnizaciones Gs. 1.082.048.752, el saldo se acredite a la Cuenta de Utilidades no asignadas.

Queremos agradecer muy sinceramente el amplio apoyo recibido de la Comisión Nacional de Valores, de la Bolsa de Valores y Productos de Asunción S.A., de nuestros Accionistas, del Personal de nuestra compañía, nuestras Representadas y de los Bancos con los que nuestra compañía mantiene relaciones.

Saludamos a los Señores Accionistas con nuestra consideración más distinguida y deseamos a esta Honorable Asamblea el mejor de los éxitos en sus deliberaciones.

Asunción, 22 de Marzo del 2017

EL DIRECTORIO


Jorge D. PECCI MILTOS
Presidente

INFORME DE AUDITORIA

INFORME DE AUDITORIA

INDICE

CONTENIDO	PAGINA
Presentación	1
Dictamen de los Auditores Independientes	2
Balance General	3
Estado de Resultados	4
Estado de Variación del Patrimonio Neto	5
Estado de Flujos de Efectivo	6
Notas a los Estados Financieros	7
Informes Complementarios - Anexos	15

ESTADOS FINANCIEROS

Por el ejercicio anual N° 22 (como Sociedad Emisora de Capital Abierto) iniciado el 01.01.2016 y finalizado el 31.12.2016, los cuales son presentados en forma comparativa con el mismo período del ejercicio anterior.-

DENOMINACION: AUTOMOTORES Y MAQUINARIA S.A.E.C.A.

DOMICILIO LEGAL: Yegros 811 esq. Fulgencio R. Moreno.

ACTIVIDAD PRINCIPAL: Importaciones y Representaciones.

INSCRIPCION EN EL REGISTRO PUBLICO DE COMERCIO DEL ESTATUTO SOCIAL:



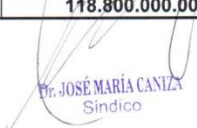

N° 550, Folio 3.413 y Sgtes. - Serie "C" - Sección Contratos.

INSCRIPCION EN LA COMISION NACIONAL DE VALORES: Resolución N° 185/95. SECA - 023.

FECHA DE VENCIMIENTO DEL ESTATUTO SOCIAL: 28 de diciembre de 2.094.

COMPOSICION DEL CAPITAL.

Acciones Cantidad	Tipo	Nro. de votos que otorga c/u	Suscripto G.	Integrado G.
792.000	Nominativa	5	79.200.000.000	79.200.000.000
396.000	Nominativa	1	39.600.000.000	39.600.000.000
1.188.000			118.800.000.000	118.800.000.000

 CARLOS ROGADO
Contador

 Sr. JOSÉ MARÍA CANIZA
Sindico

 JORGE D. ESCOBAR
Presidente

CYCE - CONSULTORES Y CONTADORES DE EMPRESAS
 Matriculados en el Colegio Profesional de Firmas N° 4
 Colegiados en el Colegio de Contadores Públicos del Paraguay
 Al solo efecto de identificar estos estados financieros
 con nuestro dictámen de fecha 27/12/2016

DICTAMEN DE LOS AUDITORES INDEPENDIENTES

Señores
Presidente y Miembros del Directorio
AUTOMAQ S.A.E.C.A.
Yegros 811 y Fulgencio R. Moreno
Asunción, Paraguay

1. Hemos auditado los estados financieros que se acompañan de **AUTOMAQ S.A.E.C.A.**, que comprenden el balance general al 31 de diciembre de 2016 y los estados de resultados, de variación de patrimonio neto y de flujos de efectivo por el año terminado en esa fecha, así como un resumen de políticas contables importantes y otras notas aclaratorias.

Responsabilidad de la administración por los estados financieros

2. La administración es responsable de la preparación y presentación razonable de los estados financieros adjuntos de acuerdo con normas y reglamentos dictados por la Comisión Nacional de Valores y, en los aspectos no reglamentados, con principios contables generalmente aceptados en Paraguay, y del control interno que la dirección considere necesario para permitir la preparación de estados financieros libres de incorrección material, debida a fraude o error.

Responsabilidad del auditor

3. Nuestra responsabilidad es expresar una opinión sobre estos estados financieros con base en nuestra auditoría.

Alcance

4. Efectuamos nuestra auditoría de acuerdo con normas de auditoría emitidas por el Consejo de Contadores Públicos del Paraguay, adoptadas por la Comisión Nacional de Valores por Resolución CG 22/16. Dichas normas requieren que cumplamos con requisitos éticos, así como que planeemos y desempeñemos la auditoría para obtener seguridad razonable sobre si los estados financieros están libres de representación errónea de importancia relativa.

Una auditoría implica desempeñar procedimientos para obtener evidencias de auditoría sobre los montos y revelaciones en los estados financieros. Los procedimientos seleccionados dependen del juicio del auditor, incluyendo la evaluación de los riesgos de representación errónea de importancia relativa de los estados financieros, ya sea debida a fraude o a error. Al hacer esas evaluaciones del riesgo, el auditor considera el control interno relevante a la preparación y presentación razonable de la entidad de los estados financieros, para diseñar los procedimientos de auditoría que sean apropiados en las circunstancias, pero no con el fin de expresar una opinión sobre la efectividad del control interno de la entidad. Una auditoría también incluye evaluar la propiedad de las políticas contables usadas y lo razonable de las estimaciones contables hechas por la administración del Banco, así como evaluar la presentación general de los estados financieros.

Creemos que la evidencia de auditoría que hemos obtenido es suficiente y apropiada para proporcionar una base para nuestra opinión de auditoría.

Opinión


5. En nuestra opinión, los estados financieros presentan razonablemente, respecto de todo lo importante, la posición financiera de **AUTOMAQ S.A.E.C.A.** al 31 de diciembre de 2016, y de su desempeño financiero, la variación de su patrimonio neto y sus flujos de efectivo por el año terminado en esa fecha, de acuerdo con normas y reglamentos dictados por la Comisión Nacional de Valores y, en los aspectos no reglamentados, con principios contables generalmente aceptados en Paraguay.

Otra cuestión

6. Los estados financieros al 31 de diciembre de 2015, que se muestran al solo efecto comparativo, fueron examinados por otros auditores independientes quienes en su dictamen de fecha 30 de marzo de 2016 emitieron una opinión sin salvedades.

Asunción, Paraguay
22 de marzo de 2017


CYCE - CONSULTORES Y CONTADORES DE EMPRESAS


Dr. Angel Devaca Pavón, Socio
Registro C.N.V.-AE 009
Matrícula Profesional N° 1 Tipo "A"
Registro de Firmas Profesionales N° 1
Consejo de Contadores Públicos del Paraguay

BALANCE GENERAL AL 31 DE DICIEMBRE DE 2016 Y 31 DE DICIEMBRE DE 2015
(EXPRESADO EN GUARANÍES)

ACTIVO	31/12/2016	31/12/2015	PASIVO	31/12/2016	31/12/2015
ACTIVO CORRIENTE			PASIVO CORRIENTE		
Disponibilidades (Nota 3)	18.563.669.683	4.798.759.251	Cuentas a Pagar (Nota 6)	124.708.778.875	119.339.397.557
Créditos (Nota 4)	106.113.579.172	73.350.416.249	Provisiones (Nota 7)	2.937.418.491	4.106.646.389
Provisión para Créditos Incobrables (Nota 2e y Anexo E)	(5.759.000.000)	(4.350.000.000)			
Intereses a Devengar (Nota 5)	(3.585.365.896)	(4.801.515.242)	TOTAL PASIVO CORRIENTE	127.646.197.366	123.446.043.946
Otros Activos	1.194.158.777	5.617.072.972	PASIVO NO CORRIENTE		
Bienes de Cambio (Nota 2d y Anexo F)	150.176.153.162	171.688.045.594	Cuentas a Pagar (Nota 6)	49.538.753.850	40.988.700.000
TOTAL ACTIVO CORRIENTE	266.703.194.798	246.282.778.824	TOTAL PASIVO NO CORRIENTE	49.538.753.850	40.988.700.000
ACTIVO NO CORRIENTE			TOTAL PASIVO	177.184.951.216	164.434.743.946
Créditos (Nota 4)	38.611.448.926	34.798.552.533	TOTAL PASIVO		
Bienes de Uso (Nota 2c y Anexo A)	90.492.991.075	78.647.239.932	PATRIMONIO NETO		
Otros Activos	1.362.203.309	1.065.233.667	Capital	118.800.000.000	118.800.000.000
TOTAL ACTIVO NO CORRIENTE	130.466.643.310	114.511.026.132	Reservas	37.052.193.726	32.730.155.153
			Resultados No Asignados	42.237.746.896	33.972.054.477
			Utilidad del Ejercicio	21.894.946.270	10.856.851.380
			TOTAL PATRIMONIO NETO	219.984.886.892	196.359.061.010
TOTAL ACTIVO	397.169.838.108	360.793.804.956	TOTAL PASIVO Y PATRIMONIO NETO	397.169.838.108	360.793.804.956

Las notas y anexos que se acompañan forman parte integrante de estos estados financieros.



CARLOS ROGATO
Contador



Dr. JOSÉ MARÍA CANIZA
Síndico



JORGE QUECCO ALTOS
Presidente

CVCE - CONSULTORES Y CONTADORES DE EMPRESAS
Membresía Profesional de Firma N° 1
Código de Contadores Públicos del Paraguay
Al solo efecto de identificar estos estados financieros
con número de matrícula de fiscalización N° 199/17/17/17/17/17/17

ESTADO DE RESULTADOS
POR LOS EJERCICIOS COMPRENDIDOS ENTRE EL 01 DE ENERO Y EL 31 DE DICIEMBRE DE 2016 Y 2015
(EXPRESADO EN GUARANIES)

	Ejercicio Finalizado el	
	31/12/2016	31/12/2015
Ventas Netas (Anexo I)	318.890.944.384	254.303.658.748
Otros ingresos operativos (Nota 8)	2.988.702.888	3.117.092.432
Costo de Mercaderías Vendidas (Anexo F y H)	(239.403.013.206)	(185.894.912.965)
Gastos Administrativos (Anexo H)	(35.233.208.509)	(32.924.642.196)
Gastos Financieros (Anexo H)	(7.417.959.304)	(5.580.919.362)
Gastos de Ventas (Anexo H)	(18.128.473.998)	(18.239.736.682)
Resultado Operativo	21.696.992.255	14.780.539.975
Ingresos (Egresos) No Operativos (Nota 8)	3.964.630.887	(1.996.075.799)
Reserva Legal	(1.152.365.593)	(571.413.231)
Resultado antes del Impuesto a la Renta	24.509.257.549	12.213.050.945
Impuesto a la Renta (Nota 2g y Anexo H)	(2.614.311.279)	(1.356.199.565)
Resultado del Ejercicio	21.894.946.270	10.856.851.380

Las notas y anexos que se acompañan forman parte integrante de estos estados financieros.

CYCE - CONSULTORES Y CONTADORES DE EMPRESAS
 Matricula Profesional de Firma Nº 1
 Consejo de Contadores Públicos del Paraguay
 Al solo efecto de identificar estos Estados Financieros
 con el registro dictamen de fecha 15/11/2016

CARLOS R. BOGADO
 Contador

DR. JOSÉ MARÍA CANZA
 Síndico


JORGE ESCOBAR
 Presidente

ESTADO DE VARIACION DEL PATRIMONIO NETO
POR LOS EJERCICIOS COMPRENDIDOS ENTRE EL 01 DE ENERO Y EL 31 DE DICIEMBRE DE 2016 Y 2015

(EXPRESADO EN GUARANIES)

	CAPITAL	RESERVAS			RESULTADOS NO ASIGNADOS	AL 31.12.2016	AL 31.12.2015
		LEGAL	REVALUO	OTRAS RESERVAS		PATRIMONIO NETO	PATRIMONIO NETO
Saldo al inicio	118.800.000.000	11.817.173.733	4.604.140.381	16.308.841.039	44.828.905.857	196.359.061.010	191.401.654.528
Reserva Legal	0	1.152.365.593	0	0	0	1.152.365.593	571.413.231
Reserva de Revalúo	0	0	3.053.781.237	0	0	3.053.781.237	1.999.434.914
Reserva General	0	0	0	0	0	0	0
Reserva para Indemnizaciones	0	0	0	1.409.451.965	(1.409.451.965)	0	0
Reserva para Obsolescencia de Repuestos	0	0	0	881.706.996	(881.706.996)	0	0
Reserva para Obsolescencia de Neumáticos	0	0	0	300.000.000	(300.000.000)	0	0
Disminución de Reserva para Indemnizaciones	0	0	0	(1.182.048.752)	0	(1.182.048.752)	(1.009.451.965)
Disminución de Reserva para Obsolescencia de Repuestos	0	0	0	(1.293.218.466)	0	(1.293.218.466)	(681.706.996)
Aumento de Capital	0	0	0	0	0	0	0
Capitalización de Reservas	0	0	0	0	0	0	0
Capitalización de Resultados No Asignados	0	0	0	0	0	0	0
Transferencia a Dividendos a Pagar	0	0	0	0	0	0	(2.478.574.082)
Distribución de Utilidad	0	0	0	0	0	0	(4.300.560.000)
Resultado del Ejercicio	0	0	0	0	21.894.946.270	21.894.946.270	10.856.851.380
Saldo al 31.12.2016	118.800.000.000	12.969.539.326	7.657.921.618	16.424.732.782	64.132.693.166	219.984.886.892	-
Saldo al 31.12.2015	118.800.000.000	11.817.173.733	4.604.140.381	16.308.841.039	44.828.905.857	196.359.061.010	

Las notas y anexos que se acompañan forman parte integrante de estos estados financieros.


CYCE - CONSULTORES Y CONTADORES DE EMPRESAS
Matrícula Profesional de Firma N° 1
Colegio de Contadores Públicos del Paraguay
Al solo efecto de identificar estos documentos con nuestro dictamen de fecha 02/03/17


CARLOS R. FOGADO
Contador


Dr. JOSÉ MARÍA CANIZA
Sindico



JORGE RECANATLOS
Presidente




ESTADO DE FLUJOS DE EFECTIVO
POR LOS EJERCICIOS COMPRENDIDOS ENTRE EL 01 DE ENERO Y EL 31 DE DICIEMBRE DE 2016 Y 2015
(EXPRESADO EN GUARANIES)

	2016	2015
FLUJOS DE EFECTIVO POR LAS ACTIVIDADES OPERATIVAS		
Ventas netas (cobro neto)	285.601.153.813	248.413.482.224
Pago a Proveedores	(206.285.597.333)	(254.002.915.907)
Efectivo pagado a empleados	(22.898.484.397)	(21.925.211.525)
Efecto Neto del I.V.A.	2.148.288.771	(88.508.132)
Efectivo usado por otras actividades	<u>(7.556.895.519)</u>	<u>(5.538.497.290)</u>
Total de efectivo utilizado por las actividades operativas antes de cambios en los activos de operación	<u>51.008.465.335</u>	<u>(33.141.650.630)</u>
Aumento (disminución) en pasivos operativos		
Aumento de Deudas	159.300.590	563.740.058
Dividendos Pagados	<u>(2.478.574.082)</u>	<u>(4.362.960.000)</u>
	<u>(2.319.273.492)</u>	<u>(3.799.219.942)</u>
Efectivo Neto utilizado en actividades de operación antes de impuestos	48.689.191.843	(36.940.870.572)
Impuesto a la Renta	(41.767.380)	(4.223.211.429)
Efectivo Neto utilizado en actividades de operación	<u>48.647.424.463</u>	<u>(41.164.082.001)</u>
FLUJOS DE EFECTIVO POR ACTIVIDADES DE INVERSION		
Compra de propiedades, planta y equipo	<u>(13.173.759.934)</u>	<u>(22.404.376.962)</u>
Efectivo Neto usado en actividades de inversión	<u>(13.173.759.934)</u>	<u>(22.404.376.962)</u>
FLUJOS DE EFECTIVO POR ACTIVIDADES DE FINANCIAMIENTO		
Aumento (Disminución) de Deudas	(17.579.410.000)	63.564.660.000
Intereses pagados	<u>(7.085.510.390)</u>	<u>(4.893.192.348)</u>
Efectivo Neto generado en actividades financieras	<u>(24.664.920.390)</u>	<u>58.671.467.652</u>
Efectos de las ganancias o pérdidas de cambio en el efectivo y sus equivalentes		
	<u>2.956.166.193</u>	<u>(2.484.055.867)</u>
Aumento (Disminución) neto de efectivos y sus equivalentes	13.764.910.332	(7.381.047.178)
Efectivo y su equivalente al comienzo del Ejercicio	4.798.759.251	12.179.806.429
Efectivo y su equivalente al cierre del Ejercicio (Nota 3)	<u>18.563.669.583</u>	<u>4.798.759.251</u>

Las notas y anexos que se acompañan forman parte integrante de estos estados financieros.


CARLOS R. BOGADO
 Contador

CYCE - CONSULTORES Y CONTADORES DE EMPRESAS
 Matrícula Profesional de Firma Nº 1
 Consejo de Contadores Públicos del Paraguay
 A solo efecto de identificar estos estados financieros
 con nuestro dictamen de fecha 12/12/2016


Dr. JOSÉ MARÍA CANIZA
 Sindico


JORGE ESCOBAR
 Presidente



NOTAS A LOS ESTADOS FINANCIEROS AL 31 DE DICIEMBRE DE 2016 Y 2015

NOTA 1. EL ENTE.

En fecha 7 de Diciembre de 1.961 fue constituida, por escritura pública N° 249, la firma "Automotores y Maquinaria Sociedad de Responsabilidad Limitada", autorizada por el Esc. Público Enrique Arbo Encina e inscrita en el Registro Público de Comercio bajo el N° 441, en la página 50 y siguientes del Libro respectivo.

La actual denominación de Sociedad Anónima Emisora de Capital Abierto, fue dispuesta en virtud de la Resolución de la Reunión General de Socios de fecha 25 de octubre de 1.995 y aprobada por Resolución N° 185/95, del Consejo de Administración de la Comisión Nacional de Valores.

La Sociedad tiene por objeto:


- Exportación e importación en general.
- Distribución y venta de maquinarias y vehículos automotores, motocicletas, mercadería y/o productos nacionales y extranjeros.
- Representaciones y misiones y cualquier otro acto de comercio, en el país o en el extranjero.
- Operaciones financieras o industriales que tiendan a fomentar su objeto y el desarrollo económico de la Sociedad.

NOTA 2. PRINCIPALES POLITICAS DE CONTABILIDAD.

Para la preparación y presentación de los estados financieros la Sociedad adopta las siguientes políticas de contabilidad, siguiendo los lineamientos generales de las prácticas contables usuales.

a) Bases de Contabilización.

Los estados financieros han sido preparados en base a costos históricos y no reconocen el efecto de la inflación en la situación patrimonial y financiera de la Entidad al 31 de Diciembre de 2016 y 31 de Diciembre 2015, ni sobre los resultados, debido a que los ajustes monetarios no constituyen una práctica contable aceptada en el Paraguay.



DYCE - CONSULTORES Y CONTADORES DE EMPRESAS
 Yegros 811 y P.R. Moreno - Tel.: 493-111 - Fax: 496-706 - C.C. 160 - automaq@automaq.com.py
 Al sólo efecto de identificar estos estados financieros con nuestro dictamen de fecha 29-05-17



b) Reconocimiento de Ingresos y Egresos.

La sociedad reconoce los ingresos provenientes de ventas de automóviles, maquinarias, repuestos, lubricantes y cubiertas, los intereses facturados por la financiación de éstas y los intereses percibidos por depósitos en cajas de ahorro en entidades bancarias, así como los costos y gastos incurridos, por el principio de lo devengado.

c) Valuación de Bienes de Uso.

Los bienes de uso se hallan valuados a sus costos de adquisición, excepto los bienes inmuebles y edificios que fueron retasados conforme a la Ley N° 548/95. Todos los bienes son revaluados al cierre de cada ejercicio con la aplicación del coeficiente de revalúo publicado por la Subsecretaría de Estado de Tributación.

Todos los bienes son revaluados y depreciados en base al criterio del mes siguiente al de la compra. Al 31 de Diciembre de 2016, los bienes de uso fueron revaluados en base conforme a los coeficientes de revalúo publicado por la Subsecretaría de Estado de Tributación. (Ver anexo A).

d) Valuación de Bienes de Cambio.

Las existencias se valúan a su costo de adquisición, sin exceder los valores netos de realización o reposición.

El método de valuación para las salidas de mercaderías (repuestos, cámaras, cubiertas y lubricantes) es el precio promedio ponderado.

Para los automóviles y maquinarias nuevas, el método de valuación para las salidas es el costo promedio por modelos.

En cuanto a automóviles y maquinarias usadas, el valor de costo aplicado lo constituye el costo de adquisición de los ítems vendidos. (Ver Anexo F).

e) Previsiones.

En lo que respecta a constitución de previsión sobre cuentas incobrables, se adopta lo establecido en el Art. 126 de la Ley 1284/98 y también lo establecido en el Decreto N° 6.359/05, Art. 33, que reglamenta la Ley 2421/04.

CYCE - CONSULTORES Y CONTADORES DE EMPRESAS
Matrición Profesional de Firma N° 1

Consejo de Contadores Públicos del Paraguay
con nuestro dictamen de fecha 12/05/17

Yegros 811 y F.R. Moreno - Tel.: 493-111 - Fax: 496-706 - C.C. 160 - automaq@automaq.com.py

CARLOS R. BOGADO
Contador

Dr. JOSÉ MARÍA CANIZA
Sindico

JORGE ESCOBAR MILTOS
Presidente

f) Valuación de la Moneda Extranjera.

Se adopta lo establecido en el Decreto N° 6.359/05, Art. 62, por tanto se valúan los saldos deudores y acreedores a la cotización tipo comprador o vendedor establecido por la Sub-Secretaría de Estado de Tributación al cierre del último día hábil de cada período.

g) Impuesto a la Renta

El Impuesto a la Renta que se carga al resultado del ejercicio a la tasa del 10%, se basa en la utilidad contable antes de este concepto, ajustada por las partidas que la ley y sus reglamentaciones incluyen o excluyen para la determinación de la renta neta imponible.

Así mismo, se abona una tasa adicional del 5% sobre el monto de las utilidades distribuidas a los accionistas.


 CYCE - CONSULTORES Y CONTADORES DE EMPRESAS
 Matrícula Profesional de Firma N° 1
 Consejo de Contadores Públicos del Paraguay
 Al solo efecto de identificar estos documentos con nuestro dictamen de fecha 22/05/11.


 CARLOS R. EOGADO
 Contador


 Dr. JOSÉ MARÍA CANIZA
 Síndico


 JORGE D. ESCOBAR
 Presidente

NOTA 3. DISPONIBILIDADES

El saldo de este rubro al 31 de Diciembre de 2016 y 31 de Diciembre de 2015 está compuesto por fondos disponibles en efectivo en poder de la Sociedad, así como depósitos en cuenta corriente y cajas de ahorro, tal como se detalla a continuación:

Cuentas	IMPORTE EN GUARANIES	
	31/12/2016	31/12/2015
Caja	317.193.846	264.408.340
Banco Continental S.A.E.C.A.	18.388.549	20.903.241
Banco Nacional de Fomento	41.021.640	7.228.975
Sudameris Bank S.A.E.C.A.	813.918.692	494.421.506
Banco Regional S.A.	508.857.340	334.091.784
Banco Itau S.A.	463.744.909	422.953.396
Banco Atlas S.A.	91.372.108	4.675.737
B.B.V.A. Banco	11.709.047	20.643.137
Cooperativa Chortitzer	108.399.042	1.985.082
Banco Visión	62.033.293	46.291.719
Banco GNB	6.780.381	6.945.381
Sudameris Bank S.A.E.C.A. (M.E.) (US\$)	4.162.545.882	458.647.644
Banco Regional S.A. (M.E.) (US\$)	3.961.155.553	246.580.446
B.B.V.A. Banco (M.E.) (US\$)	3.059.168.476	1.669.657.426
Banco Itau S.A. (M.E.) (US\$)	3.004.437.820	299.632.988
Banco Continental S.A. (M.E.) (US\$)	337.046.224	78.744.222
Banco Regional S.A. (M.E.) (EURO)	581.029.330	14.424.487
Banco Atlas S.A. (M.E.) (US\$)	734.880.593	141.240.034
Banco Visión (M.E.) (US\$)	135.449.549	189.391.634
Banco GNB (M.E.) (US\$)	88.855.957	36.681.926
Wells Fargo Bank	55.681.352	39.210.146
TOTAL	18.563.669.583	4.798.759.251

La moneda extranjera (US\$ y EURO) ha sido convertida al guaraní con la aplicación del tipo de cambio vigente a la fecha de estos estados financieros (US\$. 1 = G. 5.759 al 31-12-2016 y US\$. 1 = G. 5.800 al 31-12-2015) (EURO 1 = G. 6.026 al 31-12-2016 y EURO 1 = G. 6.329 al 31-12-2015). La diferencia de cambio resultante se expone en el estado de resultados.

Yegros 811 y F.R. Moreno - Tel.: 493-111 - Fax: 496-706 - C.C. 160 - automaq@automaq.com.py

Yegros 811 y F.R. Moreno
 Al solicitar de identificar estos estados financieros con nuestro dictamen de fecha 03/12/16

CARLOS P. LOGADO
 Contador

Dr. JOSÉ MARÍA CANIZA
 Síndico

JORGE PECCARATOS
 Presidente





NOTA 4. CREDITOS


Representan derechos de la Sociedad contra terceros (clientes) originados por ventas a crédito de automóviles, maquinarias, cubiertas, repuestos de automóviles, repuestos de maquinarias, lubricantes y otros. Estas operaciones se exponen en la cuenta "Clientes", también comprenden otras cuentas que componen este rubro. Al 31 de diciembre de 2016 y 31 de diciembre de 2015, el saldo es como sigue:

Cuentas	IMPORTE EN GUARANIES	
	31/12/2016	31/12/2015
Corriente		
Cientes	12.637.462.296	7.009.422.873
Cientes (Dólares)	91.782.663.812	65.825.820.404
Cientes (Euros)	495.736.242	0
Cuentas a Cobrar – Tarjetas	237.287.991	105.126.230
Anticipos a Proveedores	697.649.987	300.445.012
Deudores Varios	262.778.844	109.601.730
	106.113.579.172	73.350.416.249
No Corriente		
Cientes	1.533.519.607	1.023.137.601
Cientes (Dólares)	26.148.537.877	24.595.567.986
Cuentas en Gestión de Cobro	10.929.391.442	9.179.846.946
	38.611.448.926	34.798.552.533
TOTAL	144.725.028.098	108.148.968.782

NOTA 5. INTERESES A DEVENGAR

Corresponden a intereses por financiamiento de ventas de automóviles y máquinas.



CARLOS ROGADO
 Contador

Dr. JOSÉ MARÍA CANIZA
 Sindico

JORGE D. ESPINILLOS
 Presidente

UYCE - CONDUCTORES Y CONTADORES DE EMPRESAS
 Matriculado Profesional de Firma N° 1
 Contador Público del Paraguay
 Al solicitar e identificar estos datos, se debe
 con nuestro dicamen de fecha 2016-03-17.



NOTA 6. CUENTAS A PAGAR

Esta cuenta representa obligaciones comerciales y financieras de la Empresa al 31 de diciembre de 2016 y 31 de diciembre 2015. El saldo está compuesto de la siguiente forma:

Cuentas	IMPORTE EN GUARANIES	
	31/12/2016	31/12/2015
Cuentas a Pagar – Préstamos Corrientes		
- Bancarias		
- Banco Itau	8.662.500.000	23.256.000.000
- BBVA Banco	32.340.000.000	42.442.200.000
- Banco Regional	3.849.996.150	0
- Corporación Interamericana de Inversiones (Garantía Hipot.)	0	4.883.760.000
- Otros	0	400.000.000
Cuentas a Pagar Comerciales – Corrientes		
- Proveedores	3.379.097.235	2.672.041.416
- Proveedores (Dólares)	68.483.875.845	42.738.264.810
- Proveedores (Euros)	5.384.353.730	499.281.706
- Acreedores Varios	2.608.955.915	2.447.849.625
	124.708.778.875	119.339.397.557
Cuentas a Pagar – Préstamos No Corrientes		
- Bancarias		
- Corporación Interamericana de Inversiones (Garantía Hipot.)	0	12.209.400.000
- Banco Regional	7.700.003.850	0
- Wells Fargo Bank	11.838.750.000	28.779.300.000
Otras Cuentas a Pagar No Corrientes		
- Bonos Emitidos a Pagar	30.000.000.000	0
	49.538.753.850	40.988.700.000
Total Cuentas a Pagar	174.247.532.725	160.328.097.557

La moneda extranjera (US\$ y EURO) ha sido convertida al guaraní con la aplicación del tipo de cambio vigente a la fecha de los estados financieros (US\$. 1 = G. 5.775 al 31-12-2016 y US\$. 1 = G. 5.814 al 31-12-2015) (EURO 1 = G. 6.043 al 31-12-2016 y EURO 1 = G. 6.345 al 31-12-2015). La diferencia de cambio resultante se expone en el estado de resultados.

CARLOS R. BOGADO
Contador

Dr. JOSÉ MARÍA CANIZA
Síndico

JORGE ESCOBAR
Presidente

Yegros 811 y F.R. Moreno - Tel.: 493-111 - Fax: 496-706 - C.C. 160 - automaq@automaq.com.py

Al solo efecto de identificar estos estados financieros con nuestro dictamen de fecha 29/03/17.



NOTA 7. PROVISIONES

Esta cuenta representa obligaciones varias a pagar. Al 31 de diciembre de 2016 y 31 de diciembre de 2015 el saldo está compuesto de la siguiente forma:

Cuentas	IMPORTE EN GUARANIES	
	31/12/2016	31/12/2015
- Intereses Devengados a Pagar	407.196.116	578.020.926
- Dividendos a Pagar	0	2.478.574.082
- Depósitos de Garantías	267.382.500	269.188.200
- Reserva Ley 285/93	430.200.000	293.400.000
- Retención de Impuesto a la Renta a Pagar	23.924.954	1.296.209
- Retención de I.V.A. a Pagar	158.772.936	74.459.065
- I.P.S. a Pagar	363.230.957	287.453.886
- Fondo Fijo a Pagar	123.184.527	124.254.021
- Impuesto al Valor Agregado a Pagar	277.733.977	0
- Impuesto a la Renta a Pagar	885.792.524	0
	2.937.418.491	4.106.646.389


 CARLOS R. BOGADO
 Contador
 C.E. CONSULTORES Y CONTADORES DE EMPRESAS
 Matrícula Profesional de Firma N° 1
 Consejo de Contadores Públicos del Paraguay
 Al fin efecto de identificar estos rendimientos
 con nuestro dictamen de fecha 20/12/16


 CARLOS R. BOGADO
 Contador


 Dr. JOSÉ MARÍA CANIZA
 Sindico


 JORGE D. PICCOLATOS
 Presidente

NOTA 8. OTROS INGRESOS Y EGRESOS

El saldo de este rubro al 31 de diciembre de 2016 y 2015 se compone de las siguientes cuentas:

	IMPORTE EN GUARANIES	
	31/12/2016	31/12/2015
OTROS INGRESOS OPERATIVOS		
Intereses Cobrados	405.815.211	349.229.967
Comisiones Cobradas	305.051.671	183.098.403
Ingresos Extraordinarios	1.936.111.862	1.275.113.998
Ingresos Varios – Bienes de Uso	0	1.112.319.976
Recupero de Gastos	341.724.144	197.330.088
TOTAL OTROS INGRESOS OPERATIVOS	2.988.702.888	3.117.092.432

	IMPORTE EN GUARANIES	
	31/12/2016	31/12/2015
OTROS INGRESOS Y EGRESOS NO OPERATIVOS		
Intereses Caja de Ahorro	57.298.159	31.369.954
Alquileres Cobrados	952.056.000	608.017.213
Mantenimiento de Edificio en Alquiler	(404.098.922)	(397.657.626)
Ingresos Varios – Bienes de Uso	62.527.177	0
Pérdida por Baja de Bienes de Uso	(123.982.332)	0
Ingresos y Servicios Varios	464.664.612	246.250.527
TOTAL OTROS INGRESOS Y EGRESOS NO OPERATIVOS	1.008.464.694	487.980.068
OTROS INGRESOS Y EGRESOS NO OPERATIVOS		
Diferencia de Cambio	2.956.166.193	(2.484.055.867)
TOTAL OTROS INGRESOS Y EGRESOS NO OPERATIVOS	2.956.166.193	(2.484.055.867)
TOTAL OTROS INGRESOS Y EGRESOS NO OPERATIVOS	3.964.630.887	(1.996.075.799)

CYCE - CONSULTORES Y CONTADORES DE EMPRESAS
Inscripción Profesional de Firma N° 1

Yegros, 811 y F.R. Moreno - Tel: 493-111 - Fax: 496-706 - C.C. 160 - automaq@automaq.com.py

con nuestro dictamen de fecha:

CARLOS R. BOGADO
Contador

Dr. JOSÉ MARÍA CANIZA
Sindico

JORGED. REYES
Presidente

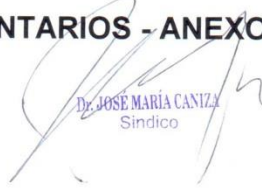
INFORMES COMPLEMENTARIOS - ANEXOS



DYCE - CONSULTORES Y CONTADORES DE EMPRESAS
Matrícula Profesional de Firma N° 1
Consejo de Contadores Públicos del Paraguay
Al ser el lugar de identificar estos documentos
con nuestro sistema de fecha 22.03.13



CARLOS R. BOGADO
Contador



D. JOSÉ MARIA CANIZA
Sindico



JORGE DECCINATOS
Presidente

ANEXO A

BALANCE GENERAL AL 31 DE DICIEMBRE DE 2016 Y 31 DE DICIEMBRE DE 2015
(EXPRESADO EN GUARANÍES)

CUENTAS A DEPRECIACION	VALORES DE ORIGEN				DEPRECIACIONES				ACUMULADAS AL CIERRE DEL EJERCICIO	REVALUO DEL EJERCICIO	BAJAS DEL EJERCICIO	ALTA DEL EJERCICIO	ACUMULADAS AL CIERRE DEL EJERCICIO	NETO RESULTANTE
	AL INICIO DEL EJERCICIO	ALTAS Y TRANSFER. DEL EJERCICIO	BAJAS DEL EJERCICIO	REVALUO DEL EJERCICIO	AL CIERRE DEL EJERCICIO	ACUMULADAS AL INICIO DEL EJERCICIO	ALTAS DEL EJERCICIO	BAJAS DEL EJERCICIO						
Muebles y Utiles	5.314.420.184	157.819.254	(342.065.062)	86.343.455	5.219.514.831	3.040.114.188	376.450.781	(233.671.965)	0	3.182.892.954	0	0	3.182.892.954	2.036.621.877
Equipos y Herramientas	6.873.092.716	1.148.930.668	(246.082.596)	78.411.115	7.854.351.903	5.332.066.623	665.663.726	(243.408.298)	0	5.754.322.061	0	0	5.754.322.061	2.100.029.842
Instalaciones Varias	234.129.705	0	0	2.934.949	237.064.654	159.296.720	25.922.644	0	0	185.219.364	0	0	185.219.364	51.845.290
Transporte Terrestre - Rodados y Maquinas	10.563.069.807	5.545.602.547	(1.059.702.831)	290.146.298	15.339.115.821	4.497.330.663	1.796.556.726	(520.834.965)	0	5.772.052.426	0	0	5.772.052.426	9.567.063.395
Edificios	31.868.760.525	8.628.721.311	0	1.014.379.605	41.511.861.441	8.732.152.260	888.257.908	0	0	9.600.410.168	0	0	9.600.410.168	31.911.451.273
Inmuebles - Construcciones	0	0	0	0	0	0	0	0	0	0	0	0	0	0
Mejoras en Predio Ajeno	1.194.974.032	0	(1.194.974.032)	0	0	1.194.974.032	0	(1.194.974.032)	0	0	0	0	0	0
Sub-Totales	56.046.446.969	15.481.073.780	(2.842.827.521)	1.475.215.422	70.161.908.650	22.855.934.466	3.731.851.797	(2.192.889.280)	0	24.494.896.973	0	0	24.494.896.973	45.867.011.677
NO SUJETOS A DEPRECIACION														
Terrenos	39.297.715.583	3.949.698.000	0	1.578.566.815	44.825.979.398	0	0	0	0	0	0	0	0	44.825.979.398
Otros en Ejecución	6.257.011.846	3.141.105.784	(9.398.117.630)	0	0	0	0	0	0	0	0	0	0	0
Sub-Totales	45.554.727.429	7.090.803.784	(9.398.117.630)	1.578.566.815	44.825.979.398	0	0	0	0	0	0	0	0	44.825.979.398
Totales al 31.12.2016	101.603.174.398	22.571.877.564	(12.240.945.151)	3.053.782.237	114.987.888.048	22.855.934.466	3.731.851.797	(2.192.889.280)	0	24.494.896.973	0	0	24.494.896.973	90.492.991.075
Totales al 31.12.2015	87.966.589.827	22.404.376.982	(10.469.227.305)	1.999.434.914	101.603.174.398	21.243.770.722	3.234.348.473	(1.522.184.719)	0	22.855.934.466	0	0	22.855.934.466	78.647.239.932

Las notas que se acompañan forman parte integrante de estos estados financieros.

CARLOS R. BOGADO
Contador

Dr. JOSÉ MARÍA CANZA
Sindico

JORGE DE LOS RÍOS
Presidente

CPDE - CONTADORES Y CONTADORES DE EMPRESAS
Matrícula Profesional de Firma N° 1
Instituto de Contadores Públicos del Paraguay
Se autorizó de identificar estos estados financieros con número de identificación de fecha 09/12/16

ANEXO B

BALANCE GENERAL AL 31 DE DICIEMBRE DE 2016 Y 31 DE DICIEMBRE DE 2015
(Expresado en Guaraníes)

ACTIVOS INTANGIBLES

CUENTAS	VALORES DE ORIGEN			AMORTIZACIONES				NETO RESULT.	
	AL INICIO DEL EJERCICIO	AUMENTOS	DISMINUC.	AL CIERRE DEL EJERCICIO	ACUMULADAS AL INICIO DEL EJERCICIO	DEL EJERCICIO	BAJAS		ACUMULADAS AL CIERRE DEL EJERCICIO
NO APLICABLE									
TOTALES AL 31.12.2016									
TOTALES AL 31.12.2015									

Las notas que se acompañan forman parte integrante de estos estados financieros.

CYCE - CONSULTORES Y CONTADORES DE EMPRESAS
Matrícula Profesional de Firma N° 1
Consejo de Contadores Públicos del Paraguay
Al solo efecto de verificar estos estados financieros
con Res. n.º 12.111 de fecha 27/12/13

CARLOS R. BOGADO
Contador

Dr. JOSÉ MARÍA CANIZA
Síndico

JORGE ECHEGARAY
Presidente

ANEXO C

BALANCE GENERAL AL 31 DE DICIEMBRE DE 2016 Y 31 DE DICIEMBRE DE 2015
(Expresado en Guaraníes)

INVERSIONES, ACCIONES, DEBENTURES Y OTROS TITULOS EMITIDOS EN SERIE
PARTICIPACION EN OTRAS SOCIEDADES

DENOMINACION Y CARACTERISTICAS DE LOS VALORES EMISOR	CLASE	VALOR NOMINAL UNITAR	CANTID	VALOR NOMINAL TOTAL	VALOR PATRIM. PROPORC.	VALOR DE LIBROS	VALOR DE COTIZAC.	Nº DE PARTIC.	INFORMACION SOBRE EL EMISOR				
									ACTIVID. PRINCIP.	CAPITAL	S/ ULTIMO BALANCE		
											RESULTADO	PAT NETO	
INVERSIONES TEMPORARIAS (DETALLAR)													
TOTALES EJERCICIO ACTUAL													
NO APLICABLE													
TOTALES EJERCICIO ANTERIOR													
INVERSIONES TEMPORARIAS (DETALLAR)													
TOTALES AL 31.12.2016													
TOTALES AL 31.12.2015													

Las notas que se acompañan forman parte integrante de estos estados financieros.

CYCE - CONSULTORES Y CONTADORES DE EMPRESAS
Matrícula Profesional de Firma N° 1
Consejo de Contadores Públicos del Paraguay
Al este efecto se clasifican estos estados financieros
con nuestra dictamen de fecha 22/12/2016

CARLOS R. BOGADO
Contador

Dr. JOSÉ MARÍA CANZA
Sindico

JORGE PRECINI
Presidente

ANEXO D

**BALANCE GENERAL AL 31 DE DICIEMBRE DE 2016 Y 31 DE DICIEMBRE DE 2015
(Expresado en Guaraníes)**

OTRAS INVERSIONES

CUENTAS	VALOR DE COSTO	AMORTIZ.	VALOR DE COTIZAC.	VALOR REGISTRADO AL 31.12.2016	VALOR REGISTRADO AL 31.12.2015
INVERSIONES CORRIENTES (DETALLAR)					
SUB-TOTAL					
NO APLICABLE					
INVERSIONES NO CORRIENTES (DETALLAR)					
SUB-TOTAL					
TOTALES DEL EJERCICIO					

Las notas que se acompañan forman parte integrante de estos estados financieros.


CYCE - CONSULTORES Y CONTADORES DE EMPRESAS
Matrícula Profesional de Firma Nº
Consejo de Contadores Públicos del Paraguay
El solo efecto de identificar estos estados financieros,
con nuestro dictamen de fecha 27/12/16


CARLOS R. ZOGARO
Contador


Dr. JOSÉ MARÍA CANZA
Sindico


JORGE DEACONATOS
Presidente


ANEXO E

BALANCE GENERAL AL 31 DE DICIEMBRE DE 2016 Y 31 DE DICIEMBRE DE 2015
(Expresado en Guaraníes)

PREVISIONES

RUBROS	SALDOS AL INICIO DEL EJERCICIO	AUMENTOS	DISMINUC.	SALDOS AL 31.12.2016	SALDOS AL 31.12.2015
DEDUCIDAS DEL ACTIVO	4.350.000.000	1.409.000.000	0	5.759.000.000	4.350.000.000
TOTAL	4.350.000.000	1.409.000.000	0	5.759.000.000	4.350.000.000
INCLUIDAS EN EL PASIVO	0	0	0	0	0
TOTAL	0	0	0	0	0

Las notas que se acompañan forman parte integrante de estos estados financieros.


C.Y.C. CONSULTORES Y CONTADORES DE EMPRESAS
Matrícula Profesional de Firma N° 1
Consejo de Contadores Públicos del Paraguay
Al solo efecto de identificar estos estados financieros
con nuestro dictamen de fecha 27/02/17


CARLOS R. BOGADO
Contador


Dr. JOSÉ MARÍA CANIZA
Sindico


JORGE ESCOBAR
Presidente

ANEXO F

BALANCE GENERAL AL 31 DE DICIEMBRE DE 2016 Y 2015
(EN MILES DE GUARANIES)

COSTO DE MERCADERIAS O PRODUCTOS VENDIDOS O SERVICIOS PRESTADOS

DETALLE	AL 31.12.2016		AL 31.12.2015	
I. COSTO DE MERCADERIAS O PRODUCTOS VENDIDOS				
EXISTENCIAS AL COMIENZO DEL EJERCICIO				
MERCADERIAS DE REVENTA	171.668.045	171.668.045	167.196.962	167.196.962
COMPRAS DEL EJERCICIO				
COMPRAS	217.911.121	217.911.121	190.365.995	190.365.995
EXISTENCIA AL CIERRE DEL EJERCICIO				
MERCADERIAS DE REVENTA	150.176.153	150.176.153	171.668.045	171.668.045
II. COSTO DE SERVICIOS PRESTADOS				
COSTO DE MERCADERIAS		239.403.013		185.894.912

Las notas que se acompañan forman parte integrante de estos estados financieros.

CYCE - CONTADORES Y COMPTADORES DE SAH-REBINA
Matricula Profesional de Firma Nº 1
Consejo de Contadores Públicos del Paraguay
Al solo efecto de identificar estos estados financieros
con nuestro dictamen de fecha 28/05/17

CARLOS R. BOGADO
Contador

Dr. JOSÉ MARIA CANIZA
Síndico

JORGE D. ESCOBALTO
Presidente

**BALANCE GENERAL AL 31 DE DICIEMBRE DE 2016 Y 31 DE DICIEMBRE DE 2015
(EN MONEDAS EXTRANJERAS Y EN MILES DE GUARANIES)**

ACTIVOS Y PASIVOS EN MONEDA EXTRANJERA

DETALLE	MONEDA EXTRANJERA		CAMBIO VIGENTE	MONEDA LOCAL	
	CLASE	MONTO		MONTO AL 31.12.2016	MONTO AL 31.12.2015
ACTIVO					
ACTIVOS CORRIENTES					
BANCOS	Dólares	2.698.249,94	5.759	15.539.221	3.159.786
BANCOS	Euro	96.420,40	6.026	581.029	14.424
CUENTAS A COBRAR	Dólares	15.937.257,13	5.759	91.782.663	65.825.820
CUENTAS A COBRAR	Euro	82.266,22	6.026	495.736	
SUBTOTALES				108.398.649	69.000.030
ACTIVOS NO CORRIENTES					
CUENTAS A COBRAR	Dólares	4.540.464,99	5.759	26.148.537	24.595.567
SUBTOTALES				26.148.537	24.595.567
TOTALES				134.547.186	93.595.597
PASIVO					
PASIVOS CORRIENTES					
CUENTAS A PAGAR	Dólares	11.858.679,80	5.775	68.483.875	42.738.264
CUENTAS A PAGAR	Euro	891.006,74	6.043	5.384.353	499.281
BANCOS	Dólares	7.766.666,00	5.775	44.852.496	70.581.960
SUBTOTALES				118.720.724	113.819.505
PASIVOS NO CORRIENTES					
BANCOS	Dólares	3.383.334,00	5.775	19.538.753	40.988.700
SUBTOTALES				19.538.753	40.988.700
TOTALES				138.259.477	154.808.205

Las notas que se acompañan forman parte integrante de estos estados financieros.

CARLOS R. BOGADO
Contador

Dr. JOSÉ MARÍA CANIZA
Síndico

JORGE ESCOBAR ALTOS
Presidente

CYCE - CONSULTORES Y CONTADORES US EMIPL S.A.S.
Matrícula Profesional de Firma N° 1
Consejo de Contadores Públicos del Paraguay
Al solo efecto de identificar estos estados financieros
con nuestro dictamen de fecha 22/12/16


ANEXO H


BALANCE GENERAL AL 31 DE DICIEMBRE DE 2016 Y 2015
(EN MILES DE GUARANIES)


INFORMACION REQUERIDA SOBRE COSTOS Y GASTOS

RUBROS	COSTO BIENES DE CAMBIO	COSTO BIENES DE USO	OTROS GASTOS	GASTOS DE ADMINIST.	GASTOS DE VENTAS	GASTOS FINANCIEROS	TOTAL	
							31.12.2016	31.12.2015
- Remuneraciones de administradores, directores, síndicos y consejo de vigilancia.				1.165.475			1.165.475	1.014.950
- Honorarios y remuneraciones por servicios.				1.791.442	1.158.885		2.950.327	2.469.985
- Sueldos y jornales.				12.810.599			12.810.599	12.698.852
- Contribuciones sociales.				2.655.355			2.655.355	2.561.673
- Gastos de publicidad y propaganda.					2.077.637		2.077.637	3.090.577
- Impuestos, tasas y contribuciones.				604.583			604.583	550.786
- Intereses a bancos e instituciones financieras.						6.914.685	6.914.685	5.309.323
- Depreciación bienes de uso.				3.731.851			3.731.851	3.234.348
- Impuesto a la Renta			2.614.311				2.614.311	1.356.199
- Reserva Legal			1.152.365				1.152.365	571.413
- Otros	239.403.013			12.473.904	14.891.951	503.274	267.272.142	211.709.715
Totales al 31.12.2016	239.403.013		3.766.676	35.233.209	18.128.473	7.417.959	303.949.330	
Totales al 31.12.2015	185.894.912		1.927.612	32.924.642	18.239.736	5.580.919		244.567.821

Las notas que se acompañan forman parte integrante de estos estados financieros.


CARLOS R. BOGADO
 Contador


Dr. JOSÉ MARÍA CANIZA
 Síndico


JORGE ESCOBAR
 Presidente

CYCE - CONSULTORES Y CONTADORES DE EMPRESAS
 Matricula Profesional de Firma N° 1
 Consejo de Contadores Públicos del Paraguay
 Al solo efecto de identificar estos estados financieros
 con nuestro dictamen de fecha 27/12/16

ANEXO I

BALANCE GENERAL AL 31 DE DICIEMBRE DE 2016 Y 2015

DATOS ESTADISTICOS

INDICES OPERATIVOS	ACUMULADO AL FIN DEL EJERCICIO	
	AL 31.12.2016	AL 31.12.2015
VOLUMEN DE VENTAS (EN MILES DE GUARANIES)	318.890.944	254.303.658
CANTIDAD DE EMPLEADOS Y OBREROS	294	269
CONSUMO DE ENERGIA (EN MILES DE GUARANIES)	403.431	403.623
CANTIDAD DE SUCURSALES	14	13
(OTROS)	-	-

Las notas que se acompañan forman parte integrante de estos estados financieros.






CARLOS R. BOGADO
 Contador

D. JOSE MARIA CANIZA
 Sindico

JORGE D. ACOSTA
 Presidente

COLECCION DE CONTADORES DE EMPRESAS
 Matricula Profesional de Firma N° 1
 Consejo de Contadores Publicos de Paraguay
 Al solo efecto de identificar estos estados financieros
 con nuestro sistema de fecha 09/12/16.

ANEXO J

BALANCE GENERAL AL 31 DE DICIEMBRE DE 2016 Y 31 DE DICIEMBRE DE 2015

INDICES ECONOMICO - FINANCIEROS

INDICES OPERATIVOS	ACUMULADO AL FIN DEL EJERCICIO	
	AL 31.12.2016	AL 31.12.2015
LIQUIDEZ (1)	2,09	2,00
ENDEUDAMIENTO (2)	0,8054	0,8374
RENTABILIDAD (3)	12,37%	6,58%

(1) ACTIVO CORRIENTE	266.703.194.798	=	2,09
PASIVO CORRIENTE	127.646.197.366		
(2) TOTAL DEL PASIVO	177.184.951.216	=	0,8054
PATRIMONIO NETO	219.984.886.892		
(3) RESULTADO ANTES DEL IMPUESTO A LA RENTA x 100	24.509.257.549 X 100	=	12,37%
PATRIMONIO NETO EXCLUIDO EL RESULTADO DEL EJERCICIO	198.089.940.622		

Las notas que se acompañan forman parte integrante de estos estados financieros.



 C.O. CONSULTORES Y CONTADORES DE EMPRESAS

 Matricula Profesional de Firma N°

 Consejo de Contadores Públicos del Paraguay

 A solo efecto de identificar estos estados financieros

 con nuestro dictamen de fecha 22/01/17



 CARLOS E. PADADO

 Contador



 Dr. JOSÉ MARÍA CANIZA

 Síndico



 JCF

 Presidente

ANEXO K

ANEXO 1 - RESOLUCION CG N° 23/16 DE LA COMISION NACIONAL DE VALORES

COMPOSICION DE LA CARTERA DE CREDITOS AL 31/12/2016

SITUACION	MONTO (En G.)	
	A. Cartera no Vencida	113.496.044.777
B. Cartera Vencida	PREVISIONES	
	(En G.)	(En %)
B.1 Normal	11.029.196.533	0%
B.2 En Gestión de Cobro	9.270.395.346	20%
B.3 En Gestión de Cobro Judicial	10.929.391.442	35%
TOTAL DE LA CARTERA	144.725.028.098	

OBSERVACIONES	
CRITERIOS DE CLASIFICACION UTILIZADOS	
Normal	de 0 a 30 días de atraso
En Gestión de Cobro	de 31 a 365 días de atraso
En Gestión de Cobro Judicial	más de 1 Año de atraso

La empresa adopta como norma para establecer los montos a provisionar, lo establecido en el Art. 126 de la Ley 1284/98, que indica hasta un 5% del total de la cartera.


 CYCE - CONSULTORES Y CONTADORES DE EMPRESAS
 Matrícula Profesional de Firma Nº 1
 Consejo de Contadores Públicos del Paraguay
 El solo efecto de identificar estos estados financieros
 con nuestro dictamen de fecha 31/12/2016


 CARLOS R. BOGADO
 Contador


 Dr. JOSÉ MARÍA CANIZA
 Sindico


 JORGE PECCOLATOS
 Presidente


INFORME DEL SINDICO

**A los Señores Accionistas de
AUTOMOTORES Y MAQUINARIA S.A.E.C.A.**

Que de conformidad a lo establecido en los Estatutos Sociales y en el Art. 1124 del Código Civil vigente, he ejercido la fiscalización de la dirección y administración de la Sociedad, cumpliendo con las exigencias contenidas en dicho precepto legal, circunstancia que me ha permitido verificar que las operaciones han sido correctamente asentadas en los libros llevados con todos los requisitos previstos por las leyes.

Por tanto, me permito aconsejar a los Señores Accionistas la aprobación de la Memoria, Balance General y Cuadro Demostrativo de Ganancias y Pérdidas del ejercicio cerrado al 31 de Diciembre de 2016, dado que reflejan fielmente el desarrollo de las operaciones efectuadas en ese período y la verdadera situación económica y financiera de la Sociedad.

Asunción, Paraguay
22 de Marzo de 2017


.....
Dr. José María CANIZA
Sindico

INFORME DEL SÍNDICO

**A los Señores Accionistas de
AUTOMOTORES Y MAQUINARIA S.A.E.C.A**

Informe respecto al PASIVO de **AUTOMOTORES Y MAQUINARIA S.A.E.C.A** según informe de Auditoría Externa, de los Estados Contables al 31 de Diciembre 2016.

Composición del PASIVO en Guaraníes:

Cuentas	31/12/2016
Cuentas a Pagar – Préstamos Corrientes	
- Bancarias (Anexo 1)	
- Banco Itau	8.662.500.000
- BBVA Banco	32.340.000.000
- Banco Regional	3.849.996.150
Cuentas a Pagar Comerciales – Corrientes	
- Proveedores – GS.	3.379.097.235
- Proveedores - USD y EUROS	73.868.229.575
- Acreedores Varios – GS.	2.608.955.915
	124.708.778.875
Cuentas a Pagar – No Corrientes	
- Bancarias	
- Banco Regional	7.700.003.850
- Wells Fargo Bank	11.838.750.000
- Bonos	
- Bonos emitidos	30.000.000.000
	49.538.753.850
- Provisiones Varias	2.937.418.491
Total PASIVO	177.184.951.216



Asunción, Paraguay
23 de Marzo de 2017

Dr. José María CANIZA
Síndico

ANEXO I – INFORME SOBRE PERSONAS VINCULADAS O RELACIONADAS

PERIODO: ACUMULADO AL 31.12.2016 Y AL 31.12.2015

A) PARTES VINCULADAS O RELACIONADAS

Según Art. 34 de la Ley 1284/98, (indicar nombres de las partes)

Inciso a) personas con derecho a voto que controlen al menos el diez por ciento del capital de las mismas;

Accionista	Capital en Ga.	% Participación
Sara Beatriz MILTOS de PECCI	29.700.000.000	25,00
María Marta MILTOS de ARTAZA	11.880.000.000	10,00

Inciso b) NO APLICABLE

Inciso c) sus accionistas que tengan potestades de elegir en asambleas al menos un director:

Nombres y Apellidos	Votos
Sara B. MILTOS DE PECCI	1.326.600
María M. MILTOS DE ARTAZA	435.600
Martha OCHOA DE PIDAL	124.740
Constanza S. RAMOS DE SCHININI	87.120
Luis Fernando DUMOT MARTINEZ	65.340
Beatriz M. PECCI DE CALLIZO	237.600
Juan B. PECCI MILTOS	340.560
Jorge B. PECCI MILTOS	356.400
María de AGUIRRE DE BOETTNER	139.200
Marcela de AGUIRRE DE PFANNL	139.200
Marta de AGUIRRE DE LANE	139.200
Alejandro M. PIDAL	5.940
Total	3.397.600

Inciso d) directores, administradores, síndicos, auditores y apoderados.

Nombres y Apellidos	Cargo
Jorge D. PECCI MILTOS	Presidente del Directorio y Gerente General
Sara Beatriz MILTOS de PECCI	Directora
Luis Fernando DUMOT M.	Director
Juan B. PECCI MILTOS	Director y Apoderado
Federico CALLIZO	Director y Apoderado
Luz Jorge LANE	Director
Manuel ALFARO RIERA	Director
César SCAVONE CARDENAS	Director
José María CANIZA	Director
Alejandro PIDAL	Director
Carlos BOGADO	Contador y Apoderado
Aberto ESCOBAR	Gerente Administrativo y Apoderado
Luis CASCO	Gerente Financiero y Apoderado
Marcelo JAIME	Gerente División
Luis FERREIRA	Gerente de Ventas y Repuestos
Jorge VILLATE	Gerente División
Luis URDAPILLETA	Gerente de Ventas
Sergio VEGA	Gerente de Posventa
Luis Fernando PINI	Gerente Sucursal PJC
Francisco FERNANDEZ	Gerente Sucursal J. E. Estigambía
Oscar ARCAÑA	Gerente Sucursal CDE
Rogelio ALMADA	Gerente Sucursal Santa Rosa
Carla HERNANN	Gerente Sucursal Santa Rita
Luz BOGADO	Auditora Interna

Otros: Los cónyuges y parientes hasta el segundo grado de consanguinidad o afinidad de las personas referidas en los incisos anteriores, siempre que tengan participación en el capital de la sociedad. **NO APLICABLE**

Automaq
Automotores y Vehículos SAEC

ANEXO I – INFORME SOBRE PERSONAS VINCULADAS O RELACIONADAS

PERIODO: ACUMULADO AL 31.12.2016 Y AL 31.12.2015

A) PARTES VINCULADAS O RELACIONADAS

Según Art. 27 de la Res. 763/04

Inversiones de la sociedad en valores de otras empresas que representen más del 10 % del activo de la sociedad			
Nombre de la Empresa	Monto de la inversión	Tipo de Valor	Indicar el porcentaje de participación en el capital integrado de la sociedad emisora (solo en el caso de inversión en acciones)
NO APLICABLE			

Observación: En el caso de no registrar inversiones indicar en forma expresa esta situación.

Activos de la sociedad comprometidos en más del 20% en garantía de obligaciones de otra u otras empresas			
Nombre de la Empresa	Valor de los bienes gravados	Tipo de bien o valor	Monto de la deuda garantizada
NO APLICABLE			

Observación: En el caso de no registrar garantías indicar en forma expresa esta situación.

Según Art. 28 de la Res. 763/04

Vinculación por nivel de endeudamiento: **NO APLICABLE**

Según Art. 1º Resolución CNY N°1257/10

Nombre de la Sociedad Vinculada	Factores de Vinculación

B) SALDOS CON PARTES RELACIONADAS

Al 31/12/2016 y Al 31/12/2015
En forma comparativa con el mismo período del año anterior

Activo		
Cuentas por cobrar	Al 31/12/2016	Al 31/12/2015
Pasivo		
Cuentas a pagar	Al 31/12/2016	Al 31/12/2015
Ingresos (con sus conceptos y distinguir nombre de partes relacionadas indicadas en A)	Al 31/12/2016	Al 31/12/2015
Egresos (con sus conceptos y distinguir nombre de partes relacionadas indicadas en A)	Al 31/12/2016	Al 31/12/2015

Las transacciones en el período fueron las siguientes:
Obs: (distinguir nombres de partes relacionadas indicadas en A) **NO APLICABLE**

Automag
 Automóviles y Accesorios S.A.C.

EMPRESA: AUTOMAQ S.A.E.C.A.

COMPOSICION ACCIONARIA AL: 31.12.2016

Capital Social (de acuerdo al artículo 6to. De los estatutos sociales) Gs. 118.800.000.000. Representado por 792.000 acciones ordinaria Voto Múltiple y 396.000 acciones Ordinaria Simple.

Capital Emitido, Suscrito e Integrado: Gs. 118.800.000.000 (Ciento diez y ocho mil ochocientos millones de guaraníes).

Valor nominal de las acciones: Gs. 100.000 (Guaraníes cien mil)

CUADRO DEL CAPITAL INTEGRADO
ACCIONES NOMINATIVAS

ACCIONISTA	Voto Múltiple			Ordinaria Simple			Total Capital	% de parte del capital Integrado	
	Nro.	Cantidad de Acciones	Voto	Nro.	Cantidad de Acciones	Voto			
Sara Beatriz MILTOS DE PECCI		257.400	5	26.740.000.000	39.600	1	3.960.000.000	29.700.000.000	25,00
María Marta MILTOS DE ARTAZA		79.200	5	7.920.000.000	39.600	1	3.960.000.000	11.880.000.000	10,00
José Martín de AGUIRRE		1.200	5	120.000.000				120.000.000	0,11
María Josefina SCAVONE		39.600	5	3.960.000.000	9.240	1	924.000.000	4.884.000.000	4,12
María L. TOJA de de AGUIRRE		2.400	5	240.000.000				240.000.000	0,20
Norah C. FERRARI de DUMOT		27.720	5	2.772.000.000	13.860	1	1.386.000.000	4.158.000.000	3,50
Martha OCHOA DE PIDAL		23.760	5	2.376.000.000	6.940	1	694.000.000	2.970.000.000	2,50
Carlos Miguel ALFARO		17.820	5	1.782.000.000				1.782.000.000	1,50
Luis Fernando DUMOT MARTINEZ		11.880	5	1.188.000.000	6.940	1	694.000.000	1.782.000.000	1,50
Constancia S RAMOS DE SCHINIM		15.840	5	1.584.000.000	7.920	1	792.000.000	2.376.000.000	2,00
Manuel ALFARO RIERA		1.980	5	198.000.000	9.900	1	990.000.000	1.188.000.000	1,00
Victor J. FADUL		0			6.940	1	694.000.000	694.000.000	0,50
Antonio Luis PECCI MILTOS		35.640	5	3.564.000.000	59.400	1	5.940.000.000	9.504.000.000	8,00
Beatriz PECCI DE CALLIZO		35.640	5	3.564.000.000	59.400	1	5.940.000.000	9.504.000.000	8,00
Juan B. PECCI MILTOS		61.380	5	6.138.000.000	33.660	1	3.366.000.000	9.504.000.000	8,00
Jorge D. PECCI MILTOS		65.340	5	6.534.000.000	29.700	1	2.970.000.000	9.504.000.000	8,00
Alejandro M. PIDAL					6.940	1	694.000.000	694.000.000	0,50
María H. CABALLERO SCAVONE					5.280	1	528.000.000	528.000.000	0,44
Patricia M. CABALLERO SCAVONE					5.280	1	528.000.000	528.000.000	0,44
María G. de AGUIRRE DE BOETTNER		25.200	5	2.520.000.000	13.200	1	1.320.000.000	3.840.000.000	3,23
Marta de AGUIRRE DE LANE		25.200	5	2.520.000.000	13.200	1	1.320.000.000	3.840.000.000	3,23
Marcela de AGUIRRE DE PFANNIL		25.200	5	2.520.000.000	13.200	1	1.320.000.000	3.840.000.000	3,23
Cesar J.L. SCAVONE CARDENAS		5.657	5	565.700.000	2.829	1	282.800.000	848.500.000	0,72
Augusto J. SCAVONE CARDENAS		5.657	5	565.700.000	2.829	1	282.800.000	848.500.000	0,72
Rosana M. SCAVONE CARDENAS		5.657	5	565.800.000	2.829	1	282.800.000	848.600.000	0,72
María Margarita SCAVONE CARDENAS		5.657	5	565.700.000	2.829	1	282.900.000	848.600.000	0,71
Susana M. SCAVONE CARDENAS		5.657	5	565.700.000	2.829	1	282.900.000	848.600.000	0,71
Claudia T. SCAVONE CARDENAS		5.657	5	565.700.000	2.829	1	282.900.000	848.600.000	0,71
Vicente J. SCAVONE CARDENAS		5.657	5	565.700.000	2.829	1	282.900.000	848.600.000	0,71
		792.000		79.200.000.000	396.000		39.600.000.000	118.800.000.000	100,00

Automaq Automotores y Maquinaria SAECA
Luis A. CASCO
Gerente Financiero



ACTA DE DIRECTORIO Nro. 233



Fecha : 22 de Marzo de 2017 Hora: 16:30
Lugar : Yegros 811 esq. F. R Moreno

DIRECTORES PRESENTES

Los abajo firmantes.

ORDEN DEL DÍA

- 1) Lectura y consideración del Acta de la Sesión anterior.
- 2) Presentación de la Memoria del Directorio, Balance General, Cuadro Demostrativo de Ganancias y Pérdidas e Informe del Síndico, correspondiente al 56 Ejercicio cerrado el 31 de Diciembre de 2016.
- 3) Presentación del Dictamen de la firma de Auditoría Externa CYCE-CONSULTORES Y CONTADORES DE EMPRESAS, sobre los informes contables tratados en el punto anterior.
- 4) Consideración de la convocatoria para la Asamblea General Ordinaria, fijación de la fecha y elaboración del Orden de Día para dicho acto.

Desarrollo:

- 1) Se da lectura al acta de la sesión anterior.
- 2) Previa lectura el Sr. Jorge D. PECCI pone a consideración de los presentes la Memoria del Directorio, Balance General, Cuadro Demostrativo de Ganancias y Pérdidas e Informe del Síndico, correspondiente al 56 Ejercicio cerrado el 31 de Diciembre de 2016, para su presentación a la Asamblea.
- 3) El Sr. Jorge D. PECCI presenta el dictamen elaborado por los auditores externos, la firma CYCE-CONSULTORES Y CONTADORES DE EMPRESAS, poniendo a consideración de los presentes el informe elaborado.
- 4) Convocatoria para Asamblea General Ordinaria; el Sr. Jorge D. PECCI sugiere a los presentes que esta Asamblea se realice el día jueves 27 de Abril del corriente año, a las 17:30 hs, en el local social de la calle Yegros 811. Propone el siguiente Orden el Día;

[Handwritten signatures and initials]

ASAMBLEA GENERAL ORDINARIA

ORDEN DEL DIA

- 1) Designación del Secretario de la Asamblea.
- 2) Consideración de la Memoria del Directorio, Balance General, Cuadro Demostrativo de Ganancias y Pérdidas, Informe del Síndico e Informe de la Auditoría Externa, correspondiente al 56 Ejercicio, cerrado el 31 de Diciembre de 2016.
- 3) Distribución de utilidades.
- 4) Elección del Presidente y Directores titulares y suplentes. Periodo 2017/19.
- 5) Elección del Síndico Titular y Síndico Suplente por el período de un año.
- 6) Fijación de la remuneración de los Directores y del Síndico Titular por el Ejercicio 2017.
- 7) Designación del Auditor Externo Independiente.
- 8) Designación de dos Accionistas para firmar el acta de la Asamblea.

Resoluciones:

- 1) Aprobado por unanimidad.
- 2) Aprobado por unanimidad.
- 3) Aprobado por unanimidad.
- 4) Se aprueba por unanimidad convocar a Asamblea General Ordinaria para el día jueves 27 de abril de 2017, con el Orden del día propuesto por el Presidente.

Siendo las 18:00 horas y no existiendo otro punto a tratar se da por terminada la sesión.

De conformidad:


Sara B. MILTOS DE PECCI


Jorge D. PECCI MILTOS


Luis Fernando DUMOT M.


Juan B. PECCI MILTOS


Federico CALLIZO


Luiz Jorge LANE


Manuel ALVARO RIERA


César SCAVONE CARDENAS


José María CANIZA

