



Informe Mensual Mercado de Valores

HABILITACIONES Y FISCALIZACIONES DE AGENTES

Solicitudes de Inscripción y registros:

En el mes de setiembre no se recibieron solicitudes de inscripción en los registros de la CNV.

Cancelaciones de registros:

En el periodo considerado la empresa El Campo S.A.E.C.A. ha solicitado su retiro voluntario del régimen del mercado de valores. Se registró la cancelación a través de la Res. CNV N° 49E/12.

Fiscalizaciones e Inspecciones realizadas al 28 de setiembre de 2012:

En el mes de setiembre se inició una inspección de rutina a la Bolsa de Valores y Productos de Asunción S.A.

Agentes registrados al 28 de setiembre de 2012:

Agentes	Cantidad
Sociedades Emisoras de Capital Abierto (*)	39
Sociedades Emisoras	27
Sociedades Calificadoras de Riesgo	4
Administradoras de Fondos Mutuos (**)	1
Bolsa de Valores	1
Casas de Bolsa	6
Operadores de Bolsa	10
Audidores Externos	38
TOTAL	126

Contenido:

Habilitaciones y Fiscalizaciones	1
Títulos de Renta Fija	2
Títulos de Renta Variable	3
Novedades del Mercado de Valores	4

* Tres Sociedades se encuentran con suspensión preventiva de operaciones en Bolsa y una con prohibición para realizar oferta pública.

** La sociedad se encuentra inactiva y con suspensión preventiva de operaciones dispuesta por ésta Comisión

Títulos de Renta Fija (TRF)

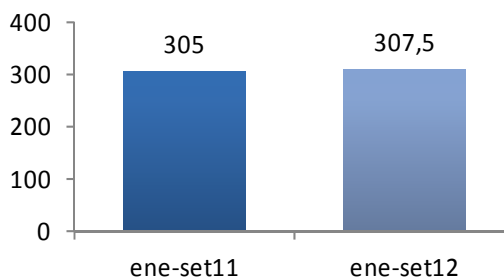
Solicitudes de Inscripción:

En el periodo se recibieron cuatro solicitudes de registro de Programas de Emisión Global, por un valor total de **G. 70 mil millones y USD 8 millones**. Las solicitudes mencionadas corresponden al Ministerio de Hacienda y a otras sociedades emisoras.

Emisiones Registradas

En el mes de setiembre se registraron dos Programas de Emisión Global por un valor total de **G. 45 mil millones (aproximadamente USD 10,2 millones)**. En lo que va del año se han registrado quince Programas de Emisión Global por un valor total de **G. 307,5 mil millones (aproximadamente USD 69,1 millones)**.

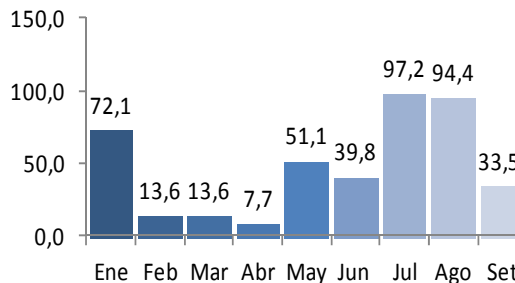
TRF Registrados en la CNV
(Consolidados en Miles de Millones de G.)



Montos Comercializados:

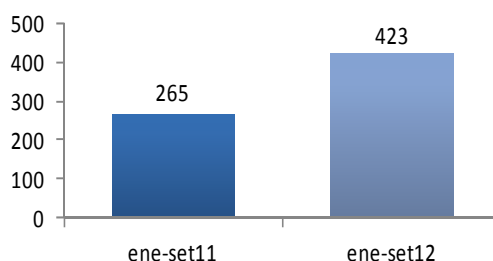
Las comercializaciones en bolsa de los TRF, en el periodo mencionado fueron de **G. 33,5 mil millones (USD 9,2 millones aproximadamente*)** incluyendo mercado primario y secundario.

Montos Comercializados
(Consolidados en Miles de Millones de G.)



En lo que va del año el volumen total comercializado asciende a **G. 423 mil millones (USD 110,7 millones aproximadamente*)**, lo que equivale al 159% del total de TRF negociados en el mismo periodo en el año 2011.

Montos Comercializados
(Consolidados en Miles de Millones de G.)



“En lo que va del año se registraron Programas de Emisión Global por valor de G. 307,5 mil millones.”

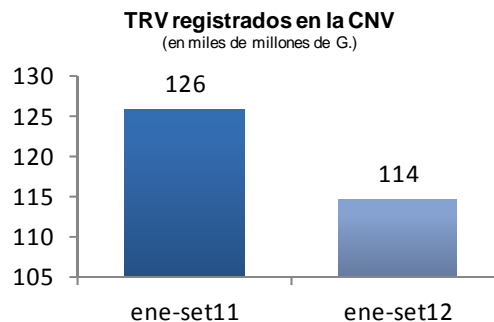
Títulos de Renta Variable (TRV)

Solicitudes de Inscripción:

En el mes de setiembre se recibió una solicitud de inscripción de Acciones por un valor total de **G. 2,16 mil millones**.

Emisiones Registradas:

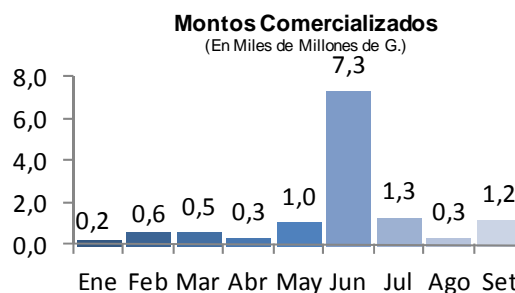
En el periodo se registró una emisión de acciones emitidas e integradas de la empresa Nicolás González Oddone S.A.E.C.A. En lo que va del año se han registrado emisiones de acciones por un valor total de **G. 114 mil millones (aproximadamente USD 25,7 millones)**



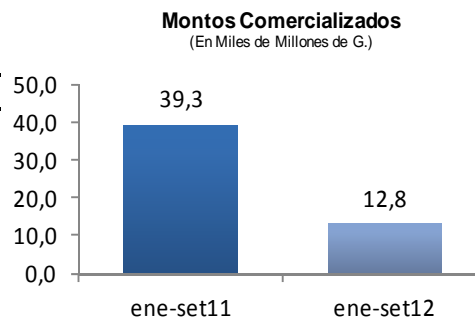
“En lo que va del año fueron registradas emisiones de acciones por un valor de G. 114 mil millones.”

Montos Comercializados:

Al cierre del mes de setiembre, se han comercializado en bolsa acciones por un valor de **G. 1,2 mil millones (USD 267 mil aproximadamente*)**, incluyendo mercado primario y secundario.



En lo que va del año el volumen total comercializado ascienda a **G. 12,8 mil millones (USD 5 millones aproximadamente *)**, lo que equivale al 33% del total de TRV negociados en el mismo periodo en el año 2011.



*Los montos en USD fueron convertidos al tipo de cambio de pizarra utilizado por la BVPASA. Las cifras son preliminares y se encuentran sujetas a actualizaciones.

Novedades del Mercado de Valores

NOTICIAS DE INTERÉS:

- En el mes de setiembre el Ministerio de Hacienda registró Bonos de la Tesorería General por un valor de G. 40.000 millones, de los cuales fueron colocados en el mercado primario en la Bolsa de Valores de Asunción y en tres series un total de G. 11.130 millones. Los Bonos a 6 años de vencimiento y 10,75% de tasa de interés se adjudicaron por valor de G. 10.400 millones, los de 7 años de vencimiento y 11,25% de interés por valor de G. 235 millones y G. 495 millones restantes, corresponden a los bonos con plazo a 8 años y 11,75% de tasa de interés. El monto remanente será subastado el 12 de octubre del corriente.

Instrumento - Serie	Código ISIN	Emitido	Colocado	Porcentaje colocado
Bonos - Serie I	PYTNA01F1412	12.000.000.000	10.400.000.000	87%
Bonos - Serie II	PYTNA02F1428	14.000.000.000	235.000.000	2%
Bonos - Serie III	PYTNA03F1434	14.000.000.000	495.000.000	4%
Total		40.000.000.000	11.130.000.000	28%

En el mes de setiembre se colocaron Bonos del Tesoro por un valor total de G. 11.130 millones.

JORNADAS DE CAPACITACIÓN Y PARTICIPACIONES:

- Un representante de la CNV asistió al Curso de “Especialización en Negociaciones Internacionales de Servicios”, en el marco del Proyecto de Apoyo a la Integración Económica del Paraguay (AIEP) dependiente del Ministerio de Industria y Comercio.
- En el mes de setiembre un representante de la CNV participó del “Foro de Acceso de las PYMES al Mercado de Valores”, realizado en Cartagena de Indias, Colombia.

EDUCACIÓN FINANCIERA:

- El Presidente de la CNV brindó una charla sobre “El Mercado de Valores” a alumnos de la Escuela de Economía de la Facultad de Ciencias Económicas de la Universidad Nacional de Asunción.