

## INFORME MENSUAL DEL 1 AL 30 DE SETIEMBRE 2010

En el periodo considerado, no se ha recibido ninguna solicitud de registro, se han inscripto dos Auditores Externos, una Calificadora de Riesgo y un Operador de Bolsa.

AGENTES PARTICIPANTES

◆ **SOLICITUDES DE INSCRIPCIONES:**

En el periodo considerado, no se ha recibido ninguna solicitud de registro de Agentes.

Por otro lado, fue inscripta una Sociedad Calificadora de Riesgo , pero no ha sido habilitada para operar hasta tanto regularice lo establecido en el Art.3 de la Res. CNV. N° 1.307/10. Asimismo, se ha habilitado a operar a una Casa de Bolsa, se ha inscripto a un Operador de Bolsa y se han inscripto dos Auditores Externos.

◆ **AGENTES REGISTRADOS:**

Agentes	Cantidad
Sociedades Emisoras de Capital Abierto	41
Sociedades Emisoras	27
Sociedades Calificadoras de Riesgo	4(*)
Administradoras de Fondos Mutuos	1
Bolsa de Valores	1
Casas de Bolsa	8
Operadores de Bolsa	10
Auditores Externos	39
<b>TOTAL AL 31 DE SETIEMBRE DE 2010</b>	<b>131</b>

\* Dos Sociedades Calificadoras de Riesgo inscriptas pero aún no habilitadas para operar.

## INFORME MENSUAL DEL 1 AL 30 DE SETIEMBRE 2010

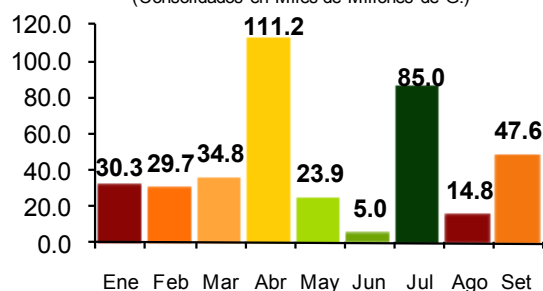
TÍTULOS DE RENTA FIJA (TRF)

En el periodo fueron recibidas dos solicitudes de TRF, una de las cuales se solicitó bajo régimen de fideicomiso.

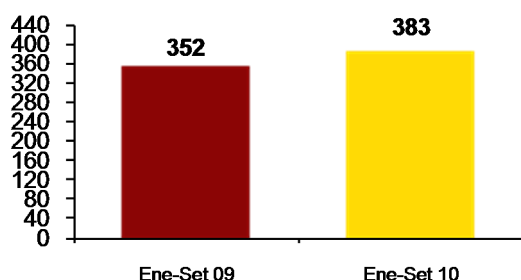
- ◆ Solicitudes de Inscripción:  
En el periodo, fueron recibidas tres solicitudes de Inscripción de emisión de Títulos de Renta Fija, de las cuales una corresponde a una emisión a través de Fideicomiso.

- ◆ Emisiones Registradas:  
En moneda nacional fueron registradas emisiones de TRF por un valor total de **USD. 10 millones (aproximadamente G. 47,6 mil millones)**

**Montos de Emisiones Registradas**  
(Consolidados en Miles de Millones de G.)



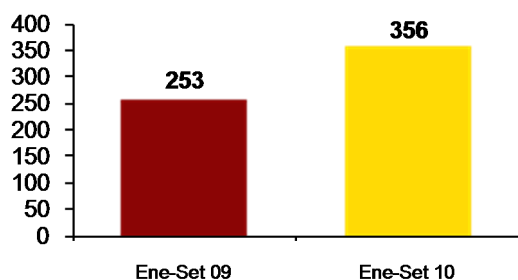
**TRF Registrados en la CNV**  
(Consolidados en Miles de Millones de G.)



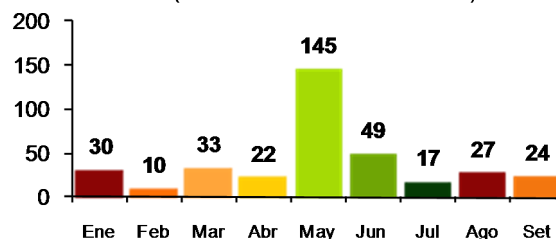
En lo que va del año, el registro total de TRF asciende a **G. 383 mil millones (USD 81 millones aproximadamente\*)**, lo que equivale al 109% de lo registrado en el mismo periodo en el año 2009.

- ◆ Comercialización en Bolsa:  
Las comercializaciones en bolsa de los TRF, en el periodo mencionado fueron de **G. 24 mil millones (USD 5 millones aprox.\*)**, incluyendo mercado primario y secundario.

**Montos Comercializados**  
(Consolidados en Miles de Millones de G.)



**Montos Comercializados**  
(Consolidados en Miles de Millones de G.)



En lo que va del año, el volumen total comercializado asciende a **G. 356 mil millones (USD 75 millones aproximadamente\*)**, lo que equivale al 141% del total de TRF negociados en el mismo periodo en el año 2009.

# INFORME MENSUAL

## DEL 1 AL 30 DE SETIEMBRE 2010

TÍTULOS DE RENTA VARIABLE (TRV)

En el periodo considerado se recibió una solicitud de inscripción de emisión de TRV y se registró una emisión de TRV, correspondiente a un periodo anterior al presente informe.

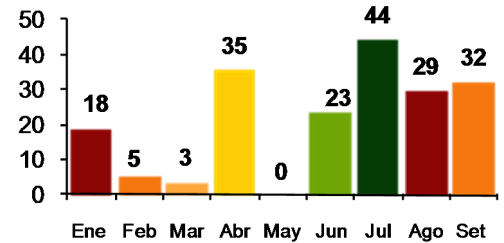
◆ Solicitudes de Inscripción:

Al corte considerado se recibió una solicitud de inscripción de TRV.

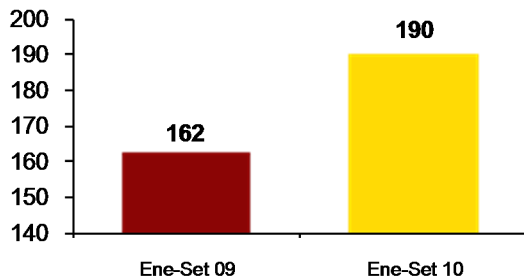
◆ Emisiones Registradas:

En el mismo periodo fueron registradas acciones emitidas e integradas y para oferta pública por un valor total de **G. 31,89 mil millones (USD 6,7 millones aproximadamente\*)**

**Montos de Emisiones Registradas**  
(En Miles de Millones de G.)



**TRV Registrados en la CNV**  
(en Miles de Millones de G.)

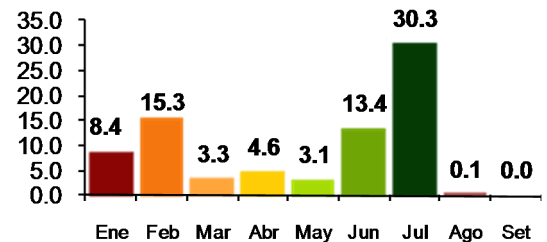


Al cierre del primer semestre del año, el registro total de TRV asciende a **G. 190 mil millones (USD 40 millones aproximadamente\*)**, lo que equivale al 117% del total registrado en el mismo periodo en el año 2009.

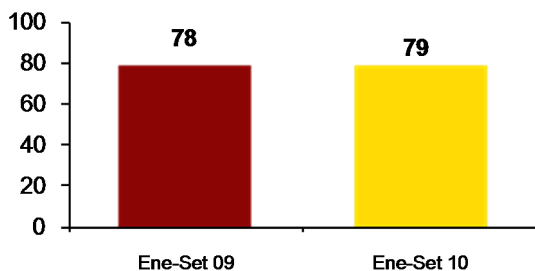
◆ Comercialización en Bolsa:

La comercialización en el presente mes ha sido nula.

**Montos Comercializados**  
(En Miles de Millones de G.)



**Montos Comercializados**  
(En Miles de Millones de G.)



En lo que va del año, la comercialización total de TRV asciende a **G. 79 mil millones (USD 17 millones aproximadamente\*)**, lo que equivale al 100% del total comercializado en el mismo periodo en el año 2009.

\*Los montos en USD fueron convertidos al tipo de cambio promedio del mes correspondiente publicado por el BCP en su Informe Económico Mensual.

## INFORME MENSUAL DEL 1 AL 30 DE SETIEMBRE 2010

En el periodo considerado la CNV ha emitido tres Resoluciones y ha participado en una reunión técnica.

◆ **RESOLUCIONES:**

- Res. CNV N° 1.298/10 de fecha 2 de Setiembre de 2010 que incorpora la Res. N° 2 dictada por el Directorio del BCP aprobando las categorías de Calificación propuestas para bancos y financieras a propuesta de la SIB.
- Res. CNV N° 1.305/10 de fecha 16 de Setiembre de 2010 que dicta el procedimiento para el registro de Programas de Emisión Global para patrimonios autónomos y establece el contenido del prospecto.
- Res. CNV N° 1.308/10 de fecha 27 de Setiembre de 2010 que Aprueba la Resolución N° 931/10 del Directorio de la B.V.P.A.S.A. que amplía la Resolución N° 885/09, modifica el Anexo 5 y el Artículo 13 del Reglamento del Sistema Electrónico de Negociación (SEN) de la Bolsa de Valores y Productos de Asunción S.A.

◆ **CHARLAS Y PARTICIPACIONES:**

- La CNV participó en una reunión convocada por la SEAM, a fin de tratar los aspectos técnicos de la compensación de tributos locales o nacionales y consideraciones en la que los certificados ambientales podrán ser considerados para el pago de impuestos.