

Informe Operativo mensual al mes de octubre de 2021.

NUEVOS AGENTES HABILITADOS

- Registro de Agentes: en el mes de octubre se ha registrado 3 nuevos agentes.

Agentes	Categoría
Itaú Asset Management A.F.P.I.S.A.	Sociedad Administradora de Fondos Patrimoniales de Inversión
Avalon A.F.P.I.S.A.	Sociedad Administradora de Fondos Patrimoniales de Inversión
Asu Capital Casa de Bolsa S.A.	Casa de Bolsa

Agentes registrados al 31 de octubre de 2021:

Agentes	Cantidad
Sociedades Emisoras de Capital Abierto (*)	43
Sociedades Emisoras (*)	48
Entidades Públicas Incorporadas	11
Sociedades Calificadoras de Riesgo	5
Sociedades Administradoras de Fondos Patrimoniales de Inversión	8
Fondos administrados/registrados:	
Fondos Mutuos 13	
Fondos de Inversión 11	
Bolsa de Valores y Productos (**)	1
Casas de Bolsa	17
Operadores de Bolsa	37
Operadores de Bolsa para Neg. de Contratos de Futuros	3
Audidores Externos	37
Entidades especializadas autorizadas como representantes de obligacionistas	3
TOTAL	213

Contenido:

Habilitaciones	1
Títulos de Renta Fija	2
Títulos de Renta Variable	3
Otras Operaciones	4
Novedades del Mercado	5
Actividades Institucionales	6

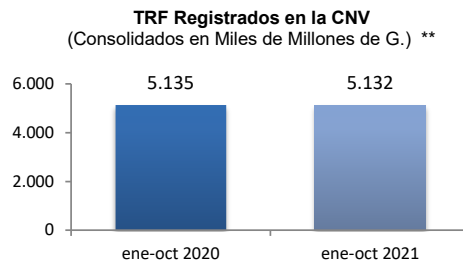
* Catorce sociedades se encuentran con suspensión preventiva de operaciones en bolsa, 4 sociedades se encuentran con suspensión por tramitación para el retiro del régimen de oferta pública y una con prohibición para realizar oferta pública.

** Ampliación de actividades de la Bolsa de Valores y Productos de Asunción S.A., incorporando la negociación de productos, conforme a la Res. 58E/17 (11/12/17).

Títulos de Renta Fija (TRF)

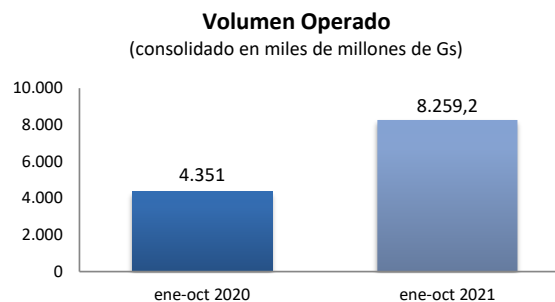
Emisiones Registradas:

En el mes de octubre no se registraron Programas de Emisión Global. En lo que va del año se registraron PEG por valor total de **G. 5,132 billones (aproximadamente USD 752 millones*)**.



Volumen Operado:

En el mes de octubre, las comercializaciones en bolsa de los TRF fueron de **G. 997,5 mil millones (aproximadamente USD 144,2 millones*)**, incluyendo mercado primario y secundario. En lo que va del año, las comercializaciones alcanzaron un valor total de **G. 8,259 billones (aproximadamente USD 1215 millones*)**.



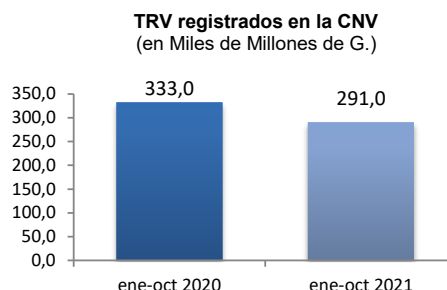
“En el mes las comercializaciones de TRF alcanzaron un valor total de G. 997,5 mil millones.”

*Los montos en USD fueron convertidos al tipo de cambio diario de pizarra utilizado por la BVPASA. Las cifras son preliminares y se encuentran sujetas a actualizaciones.

Títulos de Renta Variable (TRV)

Emissiones Registradas:

En el mes de octubre se registraron 3 emisiones de acciones por valor de **G. 39,9 mil millones (aproximadamente USD 5,8 millones)**. En lo que va del año se registraron emisiones de acciones por valor total de **G. 291 mil millones (aproximadamente USD 42,8 millones)**.

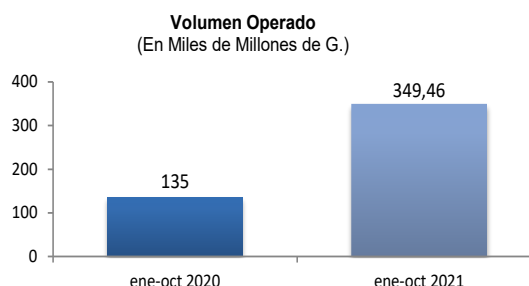


Emisor	Monto en G. Acciones Físicas	Monto en G. Acciones Escriturales
ITTI S.A.E.C.A.		34.936.000.000
Gas Corona S.A.E.C.A.	2.000.000.000	
Credisolución S.A.E.C.A.		2.966.000.000

“En el mes las comercializaciones de TRV alcanzaron un valor total de G. 32,38 mil millones.”

Volumen Operado:

En el mes de octubre las comercializaciones en bolsa de TRV fueron de **G. 32,38 mil millones (aproximadamente USD 4,69 millones*)**, correspondiente a acciones y fondos. En lo que va del año, las comercializaciones de acciones y fondos alcanzaron un valor total de **G. 349,46 mil millones (aproximadamente USD 51,31 millones*)**.



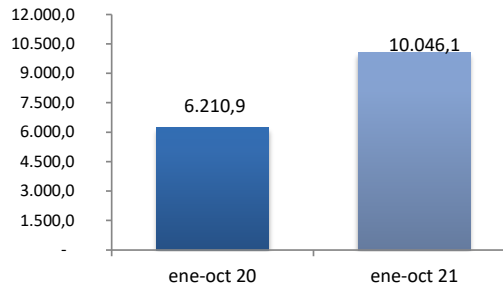
*Los montos en USD fueron convertidos al tipo de cambio diario de pizarra utilizado por la BVPASA. Las cifras son preliminares y se encuentran sujetas a actualizaciones.

Otras Operaciones

Operaciones de Reporto (Repo):

En el mes de octubre se realizaron operaciones de Repo por valor de **G. 1,714 billones**. En lo que va del año, se realizaron operaciones de Repo por valor de **G. 10,046 billones**.

Operaciones de Repo
(En Miles de Millones de G.)

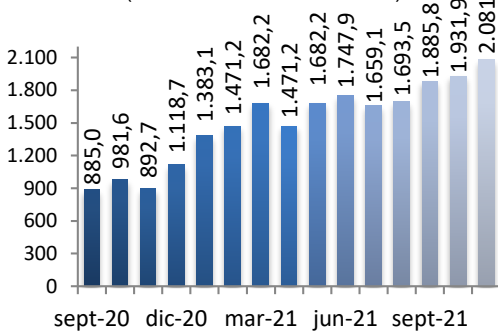


Fondos Mutuos y Fondos de Inversión:

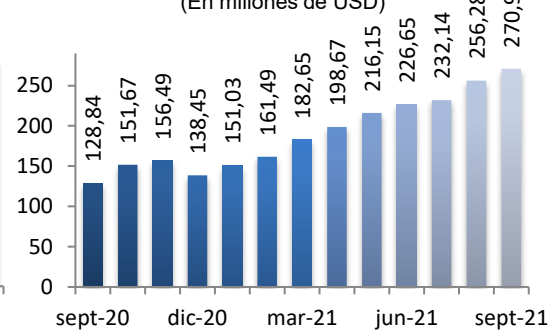
Al mes de setiembre, el patrimonio neto de los fondos mutuos y fondos de inversión alcanzó un valor total de **G. 2,081 billones y USD 270,9 millones**, respectivamente, contando al cierre del mes con 9755 participantes.

“En el mes se realizaron operaciones de repo por valor de G. 1,714 billones.”

Fondos Mutuos en G.- Patrimonio Neto
(En Miles de Millones de G.)



Fondos Mutuos y Fondos de Inversión en USD - Patrimonio Neto
(En millones de USD)



Novedades del Mercado

Resultado de Subastas de Bonos del Tesoro 2021

Fecha de subasta	Código DEPO/ ISIN	Monto licitado (Gs.)	Ofertas adjudicadas				
			Monto adjudicado (Gs.)	Precio de corte	Tasa de corte implícita (*)	Cantidad de ofertas	Tasa Nominal
19-ene-21	PYTNA01F8541	60.000.000.000	60.000.000.000	113,00%	4,68%	3	7,75%
19-ene-21	PYTNA01F8731	140.000.000.000	140.000.000.000	111,11%	6,41%	5	7,90%
19-ene-21	PYTNA01F0902	163.774.000.000	163.774.000.000	127,85%	7,52%	4	9,90%
2-feb-21	PYTNA01F8541	40.000.000.000	40.000.000.000	115,83%	4,10%	1	7,75%
2-feb-21	PYTNA01F8731	40.000.000.000	40.000.000.000	118,80%	5,33%	1	7,90%
2-feb-21	PYTNA01F0902	100.000.000.000	100.000.000.000	123,80%	7,90%	7	9,90%
2-mar-21	PYTNA01F8541	20.000.000.000	20.000.000.000	114,53%	4,53%	1	7,75%
2-mar-21	PYTNA01F1249	20.000.000.000	20.000.000.000	109,45%	6,50%	8	7,80%
2-mar-21	PYTNA02F1255	20.000.000.000	20.000.000.000	105,25%	7,41%	4	8,00%
13-abr-21	PYTNA01F8541	40.000.000.000	40.000.000.000	114,90%	4,65%	3	7,75%
13-abr-21	PYTNA01F1249	110.000.000.000	104.000.000.000	108,90%	6,69%	7	7,80%
11-may-21	PYTNA01F8541	50.876.000.000	50.876.000.000	114,69%	4,84%	3	7,75%
11-may-21	PYTNA01F1249	100.000.000.000	54.000.000.000	109,30%	6,71%	7	7,80%
11-may-21	PYTNA02F1255	100.000.000.000	79.100.000.000	106,55%	7,44%	9	8,00%
8-jun-21	PYTNA01F1249	139.954.000.000	139.954.000.000	104,76%	7,42%	10	7,80%
8-jun-21	PYTNA01F0902	110.000.000.000	93.100.000.000	112,29%	8,82%	5	9,90%
13-jul-21	PYTNA02F1255	100.000.000.000	88.500.000.000	103,78%	7,90%	10	8,00%
13-jul-21	PYTNA01F0902	50.000.000.000	50.000.000.000	119,23%	8,24%	6	9,90%
10-ago-21	PYTNA01F1249	60.000.000.000	60.000.000.000	106,14%	7,41%	11	7,80%
10-ago-21	PYTNA02F1255	80.000.000.000	80.000.000.000	104,50%	7,89%	13	8,00%
14-sept-21	PYTNA01F8541	26.940.000.000	26.940.000.000	111,70%	5,00%	3	7,75%
14-sept-21	PYTNA01F8731	28.280.000.000	28.280.000.000	110,96%	6,56%	3	7,90%
TOTAL (Gs.)			1.498.524.000.000				

(*) Representa la tasa de interés que cotiza el mercado en la fecha de subasta (correspondiente al precio de corte).
Fuente: Dirección de Política de Endeudamiento. SSEE. MH.

Resoluciones y Circulares Emitidas

- **Circular CNV/DIR N° 020/2021**, para Sociedades Administradoras de Fondos Patrimoniales de Inversión inscriptas en la Comisión Nacional de Valores, sobre información requerida conforme a lo previsto en la Resolución CNV CG N° 30 “Reglamento General del Mercado de Valores”. La misma se encuentra disponible en el sgte. link www.cnv.gov.py/?page_id=171
- **Circular DIR N° 021/2021**, para Casas de Bolsa inscriptas en la Comisión Nacional de Valores, de conformidad a lo establecido en el Reglamento General del Mercado de Valores, sobre información requerida. La misma se encuentra disponible en el sgte. link www.cnv.gov.py/?page_id=171
- **Resolución CNV CG N° 31/21**, que modifica el artículo 2° del Capítulo 1 del Título 4 del Reglamento General del Mercado de Valores. La misma se encuentra disponible en el sgte. link www.cnv.gov.py/normativas/resoluciones/res_cnv-31-CG-21.pdf

Covid-19: Informaciones

- Correo habilitado para comunicación con la Institución y envío de documentos: secretaria@cnv.gov.py

Solicitudes ingresadas en el mes

- Se recibieron 2 solicitudes de registro, correspondientes a Operadores de Bolsa.
- Se recibieron 2 solicitudes de Registro de TRF por valor de **G. 66 mil millones.**
- Se recibieron 3 solicitudes de Registro de TRV por valor de **G. 64,97 mil millones.**
- Se recibió 1 solicitud de registro de Fondo Mutuo.

Actividades Institucionales

A lo largo del mes, representantes de la CNV asistieron y participaron de actividades consideradas de importancia y relevancia para la Institución, las que se citan a continuación:

- Taller Regional sobre Marcos de políticas facilitadoras para la sostenibilidad empresarial y los reportes de los ODS en América Latina, organizado por las Naciones Unidas.
- Curso de Actualización del Procedimiento Administrativo, organizado por La Ley S.A.
- World Investor Week 2021.
- Curso on line sobre Gobierno Corporativo, organizado por el Instituto Iberoamericano de Mercado de Valores.
- Reunión intra Mercosur sobre Acuerdo Mercosur - Corea, organizada por el Ministerio de Industria y Comercio.
- Reunión SGT4 Mercosur, organizada por la Cancillería y el Ministerio de Industria y Comercio.
- Lanzamiento Alianza Público Privada de Finanzas Sostenibles, organizado por MADES, MSF, BCP, INFONA.
- Reunión de Trabajo entre la CNV y la Embajada de Japón.
- Reunión de Trabajo sobre reglamentación doméstica OMC y Reunión Intra Mercosur sobre acuerdo Mercosur - Singapur, organizadas por la Cancillería y el Ministerio de Industria y Comercio.
- Reunión virtual de preparación para la Semana de Finanzas Sostenibles, organizada por CNV, WWF, PNUD, MFS, UNEPFI