



Informe Mensual Mercado de Valores

HABILITACIONES Y FISCALIZACIONES DE AGENTES

Solicitudes de Inscripción y registros:

En el mes de noviembre se recepcionó una solicitud de inscripción en los registros de la CNV, correspondiente a una Sociedad Emisora de Capital Abierto.

Cancelaciones de registros:

En el periodo considerado no se realizaron cancelaciones de registros.

Fiscalizaciones e Inspecciones realizadas al 30 de noviembre de 2012:

En el mes de noviembre se realizó una fiscalización de rutina, correspondiente a un auditor externo.

Agentes registrados al 30 de noviembre de 2012:

Agentes	Cantidad
Sociedades Emisoras de Capital Abierto (*)	40
Sociedades Emisoras	27
Sociedades Calificadoras de Riesgo	4
Administradoras de Fondos Mutuos (**)	1
Bolsa de Valores	1
Casas de Bolsa	6
Operadores de Bolsa	10
Audidores Externos	38
TOTAL	126

Contenido:

Habilitaciones y Fiscalizaciones	1
Títulos de Renta Fija	2
Títulos de Renta Variable	3
Novedades del Mercado de Valores	4

* Tres Sociedades se encuentran con suspensión preventiva de operaciones en Bolsa y una con prohibición para realizar oferta pública.

** La sociedad se encuentra inactiva y con suspensión preventiva de operaciones dispuesta por ésta Comisión

Títulos de Renta Fija (TRF)

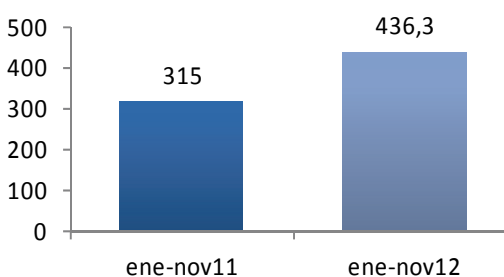
Solicitudes de Inscripción:

En el periodo se recibieron cinco solicitudes de registro de Programas de Emisión Global, por un valor total de **G. 25 mil millones y USD 17,5 millones**. Las solicitudes mencionadas corresponden a una Sociedad Emisora, dos Sociedad Emisoras de Capital Abierto, la Municipalidad de Asunción y el Ministerio de Hacienda.

Emisiones Registradas:

En el mes de noviembre se registraron seis Programas de Emisión Global por un valor total de **G. 73 mil millones (aproximadamente USD 16,3 millones)**. En lo que va del año se han registrado veinticuatro Programas de Emisión Global por un valor total de **G. 436,3 mil millones (aproximadamente USD 98 millones)**.

TRF Registrados en la CNV
(Consolidados en Miles de Millones de G.)

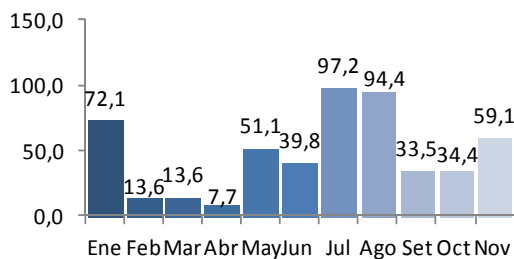


“En lo que va del año se registraron Programas de Emisión Global por valor de G. 436,3 mil millones.”

Montos Comercializados:

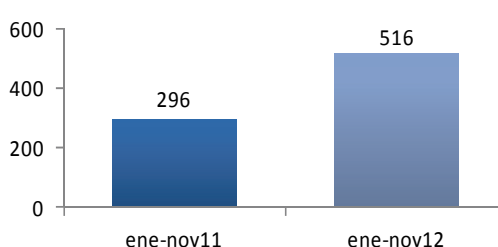
Las comercializaciones en bolsa de los TRF, en el periodo mencionado fueron de **G. 59,1 mil millones (USD 16 millones aproximadamente*)** incluyendo mercado primario y secundario.

Montos Comercializados
(Consolidados en Miles de Millones de G.)



En lo que va del año el volumen total comercializado asciende a **G. 516 mil millones (USD 136,9 millones aproximadamente*)**, lo que equivale al 175% del total de TRF negociados en el mismo periodo en el año 2011.

Montos Comercializados
(Consolidados en Miles de Millones de G.)



*Los montos en USD fueron convertidos al tipo de cambio de pizarra utilizado por la BVPASA. Las cifras son preliminares y se encuentran sujetas a actualizaciones.

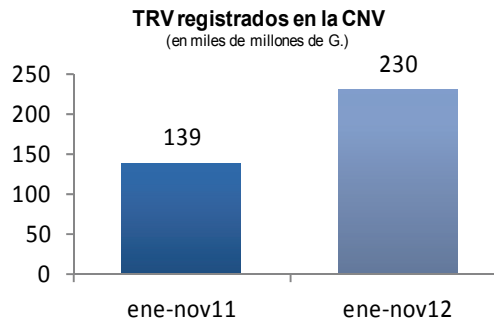
Títulos de Renta Variable (TRV)

Solicitudes de Inscripción:

En el mes de noviembre se recibieron cuatro solicitudes de inscripción de Acciones por un valor total de **G. 47,1 mil millones.**

Emisiones Registradas:

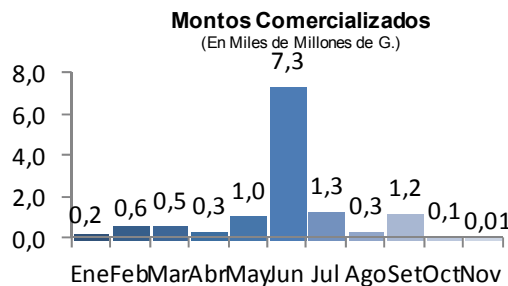
En el periodo se realizaron tres registros de emisión de acciones emitidas e integradas por un valor total de **G. 65,3 mil millones (aproximadamente USD 14,7 millones).** En lo que va del año se han registrado emisiones de acciones por un valor total de **G. 230 mil millones (aproximadamente USD 51,6 millones).**



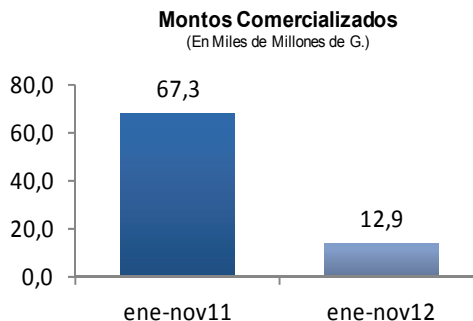
“En lo que va del año fueron registradas emisiones de acciones por un valor de G. 230 mil millones.”

Montos Comercializados:

Al cierre del mes de noviembre, se han comercializado en bolsa acciones por un valor de **G. 9,7 millones (USD 2,17 mil aproximadamente*)**, incluyendo mercado primario y secundario.



En lo que va del año el volumen total comercializado ascienda a **G. 12,9 mil millones (USD 5 millones aproximadamente*)**, lo que equivale al 19% del total de TRV negociados en el mismo periodo en el año 2011.



*Los montos en USD fueron convertidos al tipo de cambio de pizarra utilizado por la BVPASA. Las cifras son preliminares y se encuentran sujetas a actualizaciones.

Novedades del Mercado de Valores

NOTICIAS DE INTERÉS:

- En el mes de noviembre la Municipalidad de Asunción registró un Programa de Emisión Global de Títulos de Deuda por valor de G. 10 mil millones, que fue emitido en cuatro series, como se observa en el siguiente cuadro.

Instrumento - Serie	Código ISIN	Emitido	Tasa	Plazo
Bonos - Serie I	PYMUA01F1666	2.500.000.000	14%	2 años
Bonos - Serie II	PYMUA02F1672	2.500.000.000	15%	3 años
Bonos - Serie III	PYMUA03F1688	2.500.000.000	16%	4 años
Bonos - Serie IV	PYMUA04F1694	2.500.000.000	17%	5 años
Total		10.000.000.000		

- En el mes de octubre el Ministerio de Hacienda colocó en el mercado primario Bonos del Tesoro por valor de G. 7.148.119.743.
- En el mes de noviembre el Ministerio de Hacienda registró Bonos de Tesorería General por valor de G. 10 mil millones, que fue emitido en dos series, como se observa en el siguiente cuadro.

Instrumento - Serie	Código ISIN	Emitido	Tasa	Plazo
Bonos - Serie I	PYTNA01F1701	8.500.000.000	7,75%	3 años
Bonos - Serie II	PYTNA02F1717	1.500.000.000	10,75%	6 años
Total		10.000.000.000		

JORNADAS DE CAPACITACIÓN Y PARTICIPACIONES:

- Representantes de la CNV participaron de la “Charla Anual sobre Prevención de Lavado de Dinero en el Mercado de Valores”, organizado por la Bolsa de Valores y Productos de Asunción S.A. (BVPASA).
- Representantes de la CNV asistieron al “Taller de Movimiento de Capitales con el Exterior en el Ámbito de la Prevención de Lavado de Dinero y el Financiamiento del Terrorismo”, organizado por la Secretaría de Prevención de Lavado de Dinero o Bienes (SEPRELAD).

“En el mes de noviembre se registraron Bonos del Tesoro por valor de 10 mil millones y la Municipalidad de Asunción registro un PEG por valor de 10 mil millones”.