

# Informe Mensual Mercado de Valores

## NUEVOS AGENTES HABILITADOS

- Registro de Agentes: en el mes de mayo no se han registrado nuevos Agentes.

### Agentes registrados al 31 de mayo de 2020:

Agentes	Cantidad
Sociedades Emisoras de Capital Abierto (*)	42
Sociedades Emisoras (*)	44
Entidades Públicas Incorporadas	11
Sociedades Calificadoras de Riesgo	5
Sociedades Administradoras de Fondos Patrimoniales de Inversión (Fondos Patrimoniales de Inversión Habilitados)	4 (12)
Bolsa de Valores y Productos (**)	1
Casas de Bolsa	14
Operadores de Bolsa	28
Operadores de Bolsa para Neg. de Contratos de Futuros	4
Auditores Externos (***)	38
<b>TOTAL</b>	<b>191</b>

#### Contenido:

Habilitaciones	1
Títulos de Renta Fija	2
Títulos de Renta Variable	3
Otras Operaciones	4
Novedades del Mercado de Valores	5
Actividades Institucionales	6

\* Ocho sociedades se encuentran con suspensión preventiva de operaciones en bolsa y una con prohibición para realizar oferta pública.

\*\* Ampliación de actividades de la Bolsa de Valores y Productos de Asunción S.A., incorporando la negociación de productos, conforme a la Res. 58E/17 (11/12/17).

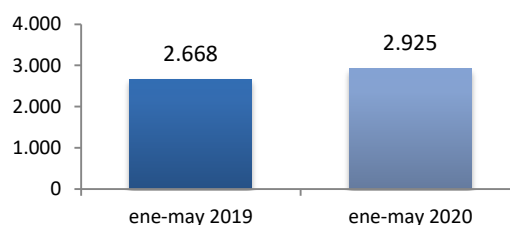
\*\*\*Aplicación de la sanción administrativa -cancelación de inscripción- a una firma auditora, conforme a Res. 41E/17 (13/10/17). La sanción se halla con efecto suspensivo ante la acción contenciosa administrativa interpuesta por la firma.

## Títulos de Renta Fija (TRF)

### Emisiones Registradas:

En el mes de mayo se registraron 4 Programas de Emisión Global por valor total de **G. 162 mil millones (aproximadamente USD 24,6 millones\*)**. En lo que va del año se registraron PEG por valor total de **G. 2,925 billones (aproximadamente USD 447 millones\*)**.

**TRF Registrados en la CNV**  
(Consolidados en Miles de Millones de G.) \*\*



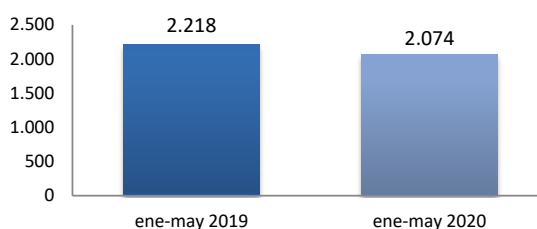
Emisor	Programa	Monto
LCR S.A.E.C.A.	BBCP G1	G. 40.000.000.000
Banco Río S.A.E.C.A.	PEG USD1	USD 15.500.000
Frigorífico Concepción S.A.	BBCP G6	G. 10.000.000.000
Frigorífico Concepción S.A.	BBCP USD6	USD 1.500.000

*“En lo que va del año 2.020 las comercializaciones de TRF alcanzaron un valor total de G. 2,074 billones.”*

### Volumen Operado:

En el mes de mayo, las comercializaciones en bolsa de los TRF fueron de **G. 206,1 mil millones (aproximadamente USD 31,3 millones\*)**, incluyendo mercado primario y secundario. En lo que va del año 2.020 las comercializaciones alcanzaron un valor total de **G. 2,074 billones (aproximadamente USD 317 millones\*)**.

**Volumen Operado**  
(consolidado en miles de millones de Gs)

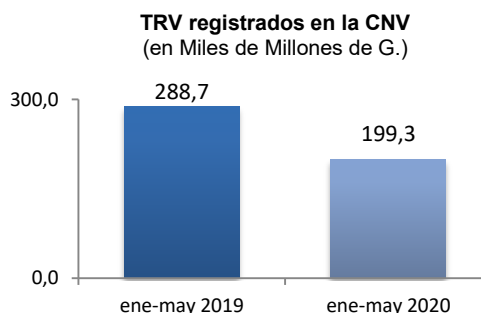


\*Los montos en USD fueron convertidos al tipo de cambio diario de pizarra utilizado por la BVPASA. Las cifras son preliminares y se encuentran sujetas a actualizaciones.

## Títulos de Renta Variable (TRV)

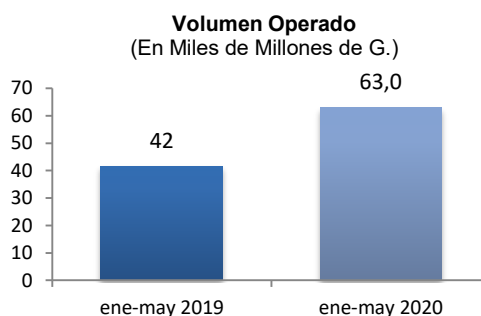
### Emisiones Registradas:

En el mes de mayo no se registraron emisiones de acciones. En lo que va del año se registraron emisiones de acciones por valor total de **G. 199,3 mil millones (aproximadamente USD 30,3 millones)**.



### Volumen Operado:

En el mes de mayo las comercializaciones en bolsa de TRV fueron de **G. 2,78 mil millones (aproximadamente USD 420 mil\*)**, correspondiente a acciones. En lo que va del año 2.020 las comercializaciones alcanzaron un valor total de **G. 63 mil millones (aproximadamente USD 10 millones\*)**.



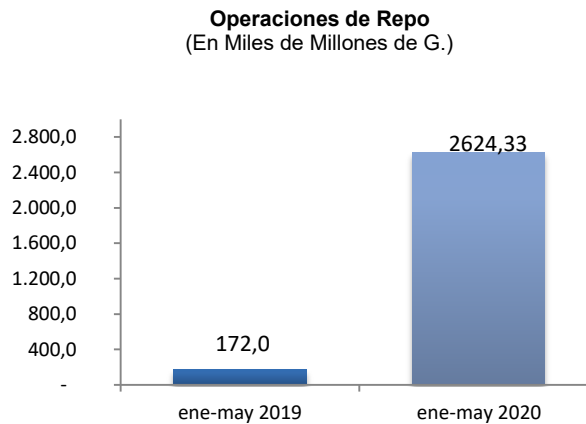
*“En lo que va del año 2.020 las comercializaciones de TRV alcanzaron un valor total de G. 63 mil millones.”*

\*Los montos en USD fueron convertidos al tipo de cambio diario de pizarra utilizado por la BVPASA. Las cifras son preliminares y se encuentran sujetas a actualizaciones.

## Otras Operaciones

### Operaciones de Reporto (Repo):

En el mes de mayo se realizaron operaciones de Repo por valor de **G. 1,038 billones**. En lo que va del año se realizaron operaciones de Repo por valor de **G. 2,624 billones**.



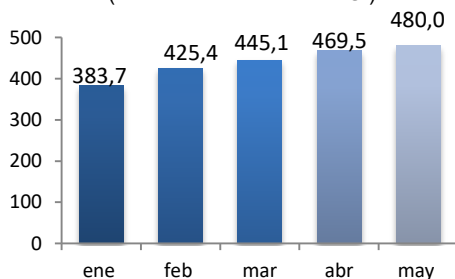
### Fondos Mutuos y Fondos de Inversión:

Al mes de mayo, el patrimonio neto de los fondos mutuos y fondos de inversión alcanzó un valor total de **G. 480 mil millones y USD 55,3 millones**, respectivamente, contando al cierre del mes con 4296 partícipes.

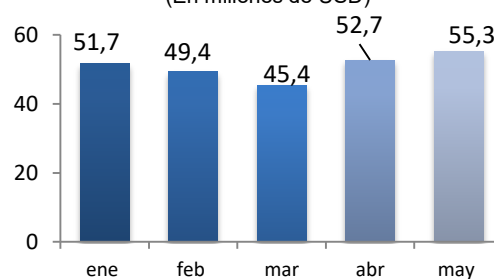
En el mes de mayo se registró el Fondo de Inversión In Venture Capital Fund Guaránies de Investor A.F.P.I.S.A.

*“En el mes de mayo se realizaron operaciones de repo por valor de G. 1,038 billones.”*

**Fondos Mutuos en G.- Patrimonio Neto**  
(En Miles de Millones de G.)



**Fondos Mutuos y Fondos de Inversión en USD - Patrimonio Neto**  
(En millones de USD)



## Solicitudes ingresadas en el mes

- Se recibió 1 solicitud de registro de Auditor Externo.
- Se recibieron 3 solicitudes de registro de Programas de Emisión Global de Bonos, 1 en Gs. por valor de **G. 10 mil millones** y 2 en USD por valor total de **USD 17 millones**.
- Se recibió 1 solicitud de registro de Acciones por valor de **G. 10 mil millones**.

## Circulares y Resoluciones Emitidas

- **Circular CNV-DIF N° 019/20**, para Firmas Auditoras registradas en la CNV, sobre Fecha de Dictamen y Firma Digital. La misma se encuentra disponible en el siguiente enlace [http://www.cnv.gov.py/normativas/circulares/fiscalizacion/2020/circularCNV\\_DIF0192020.pdf](http://www.cnv.gov.py/normativas/circulares/fiscalizacion/2020/circularCNV_DIF0192020.pdf)
- **Circular CNV-DIF N° 020/20**, para Bolsa de Valores y Productos, Casas de Bolsa y Sociedades Administradoras de Fondos Patrimoniales de Inversión, sobre Resolución SEPRELAD N° 050/19. La misma se encuentra disponible en el siguiente enlace [http://www.cnv.gov.py/normativas/circulares/fiscalizacion/2020/circularCNV\\_DIF0202020.PDF](http://www.cnv.gov.py/normativas/circulares/fiscalizacion/2020/circularCNV_DIF0202020.PDF)
- **Circular CNV– DRC - DIF N° 021/20**, para Sociedades Emisoras y Emisoras de Capital Abierto, referente a encuesta sobre aplicación de Normas de Información Financiera (NIF) del Consejo de Contadores Públicos del Paraguay. La misma se encuentra disponible en el siguiente enlace [http://www.cnv.gov.py/normativas/circulares/fiscalizacion/2020/circularCNV\\_DIF0212020.pdf](http://www.cnv.gov.py/normativas/circulares/fiscalizacion/2020/circularCNV_DIF0212020.pdf)
- **Resolución CNV CG N° 16/20**, por la cual se modifican los artículos 1° y 2° del Capítulo 5 de las Calificaciones de la Emisión de Títulos representativos de Deuda, en el Título 20 de las Calificadoras de Riesgo, del Reglamento General del Mercado de Valores. La misma se encuentra disponible en el siguiente enlace [http://www.cnv.gov.py/normativas/resoluciones/res\\_cnv-16-CG-20.pdf](http://www.cnv.gov.py/normativas/resoluciones/res_cnv-16-CG-20.pdf)

## Covid-19: Informaciones

- Correo habilitado para comunicación con la Institución y envío de documentos [secretaria@cnv.gov.py](mailto:secretaria@cnv.gov.py)
- Prórrogas para la presentación de información periódica: Estados financieros auditados al 31 de diciembre de 2019 y trimestrales al 31 de marzo de 2020: hasta el 30 de junio de 2020.
- Se comunicará la fecha de reanudación de atención al público.

## Actividades Institucionales

A lo largo del mes, representantes de la CNV asistieron y participaron de actividades consideradas de importancia y relevancia para la Institución, las que se citan a continuación:

- Análisis del mercado bursátil local e internacional, organizado por Basa Capital.
- Conferencias dialogadas: Desafíos de la Regulación Financiera en tiempos del Covid-19, organizadas por el Instituto Iberoamericano de Mercados de Valores.
- Webinar sobre Bonos ODS, organizada por UNEP - CNV - UNDP - WWF - USAID - Gordon and Betty Moore Foundation.