



# Informe Mensual Mercado de Valores

## HABILITACIONES Y FISCALIZACIONES DE AGENTES

### Solicitudes de Inscripción y registros:

En el mes de mayo no se recibieron solicitudes de inscripción en los registros de la CNV.

### Cancelaciones de registros:

En el periodo considerado se realizó la cancelación por retiro voluntario de la firma PC & AA Profesionales, Consultores y Auditores Asociados, según Res. CNV N° 22E/12.

### Fiscalizaciones e Inspecciones realizadas al 31 de mayo de 2012:

En el mes de mayo no se realizaron fiscalizaciones.

### Agentes registrados al 31 de mayo de 2012:

Agentes	Cantidad
Sociedades Emisoras de Capital Abierto (*)	39
Sociedades Emisoras	28
Sociedades Calificadoras de Riesgo	4
Administradoras de Fondos Mutuos (**)	1
Bolsa de Valores	1
Casas de Bolsa	6
Operadores de Bolsa	10
Auditores Externos	38
<b>TOTAL</b>	<b>127</b>

#### Contenido:

Habilitaciones y Fiscalizaciones	1
Títulos de Renta Fija	2
Títulos de Renta Variable	3
Novedades del Mercado de Valores	4

## Títulos de Renta Fija (TRF)

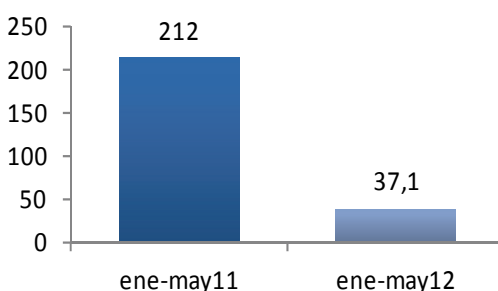
### Solicitudes de Inscripción:

En el periodo se recibieron tres solicitudes de registro de Programas de Emisión Global, por un valor total de **G. 8,85 mil millones y USD 5 millones**. De las solicitudes mencionadas dos de ellas corresponden a Fideicomisos.

### Emisiones Registradas

En el mes de mayo se registraron tres Programas de Emisión Global por un valor total de **G. 29,6 mil millones (aproximadamente USD 6,5 millones)**. En lo que va del año se han registrado seis Programas de Emisión Global por un valor total de **G. 37,1 mil millones (aproximadamente USD 8,1 millones)**.

**TRF Registrados en la CNV**  
(Consolidados en Miles de Millones de G.)

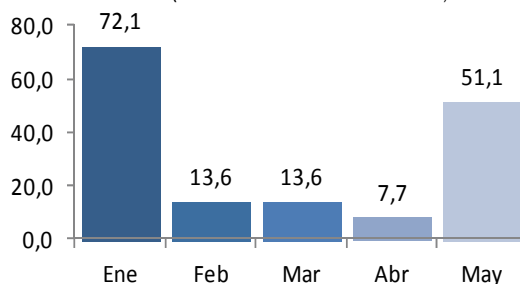


*“En lo que va del año se registraron Programas de Emisión Global por valor de G. 37,1 mil millones.”*

### Montos Comercializados:

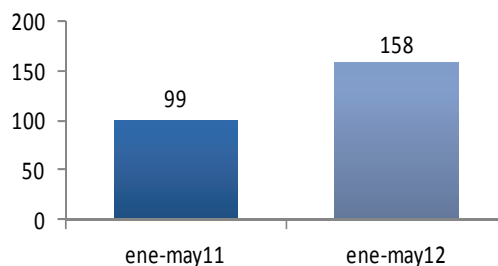
Las comercializaciones en bolsa de los TRF, en el periodo mencionado fueron de **G. 51,1 mil millones (USD 14,3 millones aproximadamente\*)** incluyendo mercado primario y secundario.

**Montos Comercializados**  
(Consolidados en Miles de Millones de G.)



En lo que va del año el volumen total comercializado asciende a **G. 158 mil millones (USD 43,9 millones aproximadamente\*)**, lo que equivale al 159% del total de TRF negociados en el mismo periodo en el año 2011.

**Montos Comercializados**  
(Consolidados en Miles de Millones de G.)



\*Los montos en USD fueron convertidos al tipo de cambio de pizarra utilizado por la BVPASA. Las cifras son preliminares y se encuentran sujetas a actualizaciones.

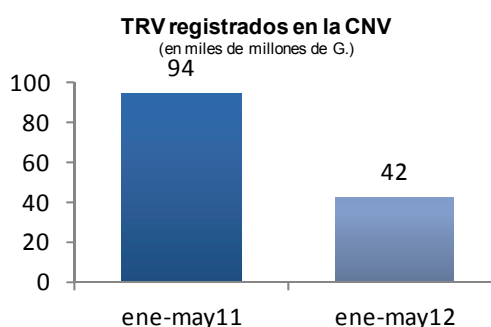
## Títulos de Renta Variable (TRV)

### Solicitudes de Inscripción:

En el mes de mayo se recibieron cuatro solicitudes de inscripción de Acciones por un valor total de **G. 69,16 mil millones.**

### Emisiones Registradas:

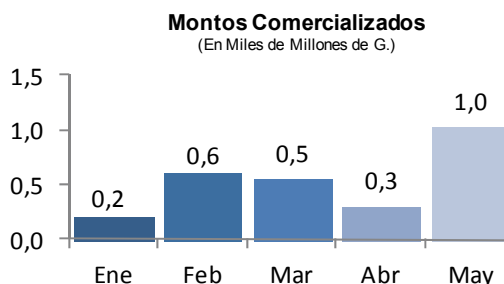
En el periodo no se registraron emisiones de acciones. En lo que va del año se han registrado emisiones de acciones por un valor total de **G. 42 mil millones (aproximadamente USD 9,7 millones).**



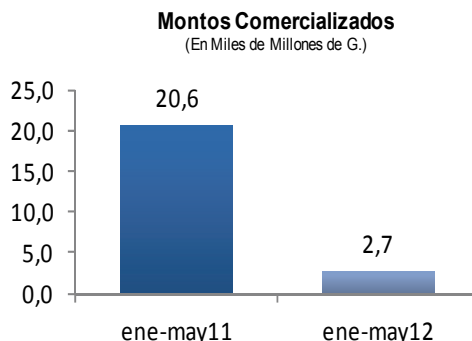
*“En lo que va del año fueron registradas emisiones de acciones por un valor de G. 42 mil millones.”*

### Montos Comercializados:

Al cierre del mes de mayo, se han comercializado en bolsa acciones por un valor de **G. mil millones (USD 0,24 mil aproximadamente\*)**, incluyendo mercado primario y secundario.



En lo que va del año el volumen total comercializado asciende a **G. 2,7 mil millones (USD 0,6 mil aproximadamente\*)**, lo que equivale al 13% del total de TRV negociados en el mismo periodo en el año 2011.



\*Los montos en USD fueron convertidos al tipo de cambio de pizarra utilizado por la BVPASA. Las cifras son preliminares y se encuentran sujetas a actualizaciones.

## Actividades Institucionales

### NOTICIAS DE INTERÉS:

- La CNV fue convocada por el EQUIPO ECONÓMICO NACIONAL a efectos de la presentación de los proyectos de modificación de Leyes 1.284/98 de Mercado de Valores y 811/96 de Administración de Fondos Patrimoniales de Inversión, elevados a través del Ministerio de Industria y Comercio.  
Se cuenta con la aprobación del EQUIPO ECONÓMICO NACIONAL de los mencionados proyectos para su remisión al Poder Ejecutivo y posterior remisión al Congreso Nacional.

### NOVEDADES LEGISLATIVAS:

- Fueron promulgadas las Leyes N° 4.595 de SISTEMAS DE PAGOS Y LIQUIDACIÓN DE VALORES y N° 4.457 PARA LAS MICRO, PEQUEÑAS Y MEDIANAS EMPRESAS (MIPYMES).

### PUBLICACIONES:

- En el mes de mayo la CNV presentó la Memoria Anual de actividades del año 2011 en la cual se pueden encontrar las principales novedades del mercado así como las estadísticas bursátiles del ejercicio anterior. La misma se encuentra disponible en la página web de la institución en el link <http://www.cnv.gov.py/institucional/memoriasanuales.php>.

### EDUCACIÓN FINANCIERA:

- En el marco del Plan de Educación Financiera, se inició el programa de pasantías de la CNV con la participación de tres estudiantes de la UNA, que fueron seleccionados por concurso público. Los mismos estarán realizando su entrenamiento laboral en el Dpto. de Estudios Económicos y Análisis Financieros por un periodo de tres meses cada uno.

### JORNADAS DE CAPACITACIÓN Y PARTICIPACIONES:

- En el mes de mayo representantes de la CNV participaron de la Presentación del Informe Desarrollo Financiero en América Latina y El Caribe: El Camino por Delante, organizada por el Ministerio de Hacienda.
- Un representante de la CNV participó del Taller Internacional "Auditorías Internas y Externas Especializadas – El Modelo de Trabajo según las Normas de Cumplimiento para la Prevención del Lavado de Activos y el Financiamiento del Terrorismo basado en la Gestión por niveles de Riesgos", organizado por Oikos S.A. – División Compliance Services ALD GLOBAL.

### COOPERACIÓN INTERNACIONAL:

- La CNV participó por intermedio de un representante en la reunión del Mercosur, Subgrupo de Trabajo 4 "Asuntos Financieros", realizada en la ciudad de Buenos Aires, Argentina.