



# Informe Mensual Mercado de Valores

## HABILITACIONES Y FISCALIZACIONES DE AGENTES

### Solicitudes de Inscripción y registros:

En el mes de junio no se recibieron solicitudes de inscripción en los registros de la CNV.

Según Res. CNV N° 34E/12 de fecha 28/06/12 se registró el cambio de denominación de Wisdom Product S.A. por Wisdom Product S.A.E.C.A.

### Cancelaciones de registros:

En el periodo considerado no se realizaron cancelaciones de registros.

### Fiscalizaciones e Inspecciones realizadas al 29 de junio de 2012:

En el mes de junio se realizaron dos fiscalizaciones, a una sociedad emisora de capital abierto y a un auditor externo.

### Agentes registrados al 29 de junio de 2012:

Agentes	Cantidad
Sociedades Emisoras de Capital Abierto (*)	40
Sociedades Emisoras	27
Sociedades Calificadoras de Riesgo	4
Administradoras de Fondos Mutuos (**)	1
Bolsa de Valores	1
Casas de Bolsa	6
Operadores de Bolsa	10
Audidores Externos	38
<b>TOTAL</b>	<b>127</b>

#### Contenido:

Habilitaciones y Fiscalizaciones	1
Títulos de Renta Fija	2
Títulos de Renta Variable	3
Actividades Institucionales	4

\* Cinco Sociedades se encuentran con suspensión preventiva de operaciones en Bolsa y una con prohibición para realizar oferta pública. Obs: En el mes se realizó un levantamiento de suspensión de una Sociedad Emisora.

\*\* La sociedad se encuentra inactiva e inhabilitada.

## Títulos de Renta Fija (TRF)

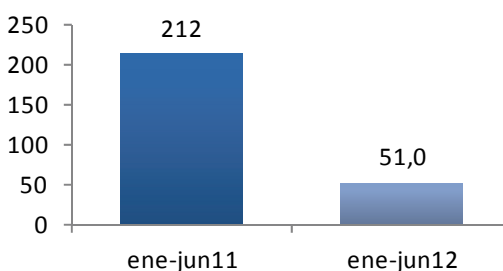
### Solicitudes de Inscripción:

En el periodo se recibieron dos solicitudes de registro de Programa de Emisión Global, por un valor total de **G. 50 mil millones y USD 8 millones**, de las cuales una corresponde a Fideicomiso.

### Emisiones Registradas

En el mes de junio se registraron dos Programas de Emisión Global por un valor total de **G. 13,9 mil millones (aproximadamente USD 3,1 millones)**. En lo que va del año se han registrado ocho Programas de Emisión Global por un valor total de **G. 51 mil millones (aproximadamente USD 11,2 millones)**.

**TRF Registrados en la CNV**  
(Consolidados en Miles de Millones de G.)

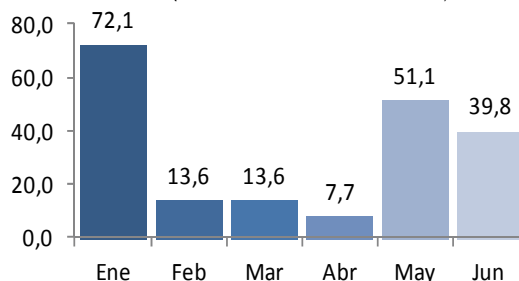


*“En lo que va del año se registraron Programas de Emisión Global por valor de G. 51 mil millones.”*

### Montos Comercializados:

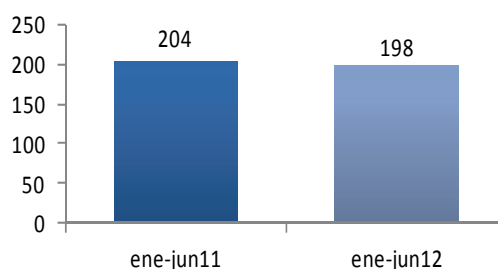
Las comercializaciones en bolsa de los TRF, en el periodo mencionado fueron de **G. 39,8 mil millones (USD 10,5 millones aproximadamente\*)** incluyendo mercado primario y secundario.

**Montos Comercializados**  
(Consolidados en Miles de Millones de G.)



En lo que va del año el volumen total comercializado asciende a **G. 198 mil millones (USD 54,4 millones aproximadamente\*)**, lo que equivale al 97% del total de TRF negociados en el mismo periodo en el año 2011.

**Montos Comercializados**  
(Consolidados en Miles de Millones de G.)



\*Los montos en USD fueron convertidos al tipo de cambio de pizarra utilizado por la BVPASA. Las cifras son preliminares y se encuentran sujetas a actualizaciones.

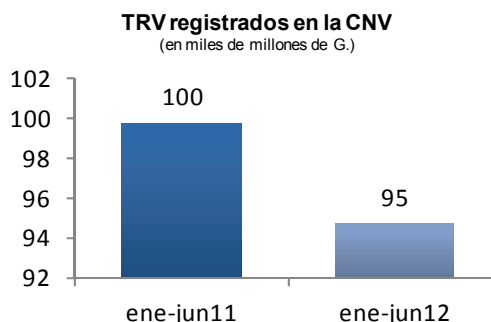
## Títulos de Renta Variable (TRV)

### Solicitudes de Inscripción:

En el mes de junio se recibieron dos solicitudes de inscripción de Acciones por un valor total de **G. 66,5 mil millones**.

### Emisiones Registradas:

En el periodo se registraron cinco emisiones de acciones por un valor total de **G. 52,7 mil millones (aproximadamente USD 11,6 millones)**. En lo que va del año se han registrado emisiones de acciones por un valor total de **G. 95 mil millones (aproximadamente USD 21,3 millones)**.

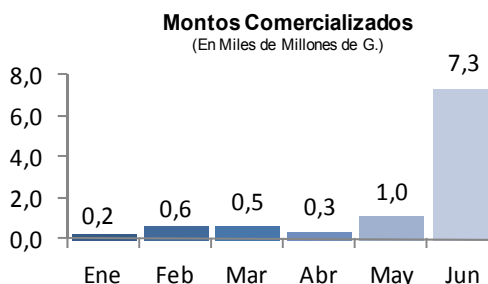


*“En lo que va del año fueron registradas emisiones de acciones por un valor de G. 95 mil millones.”*

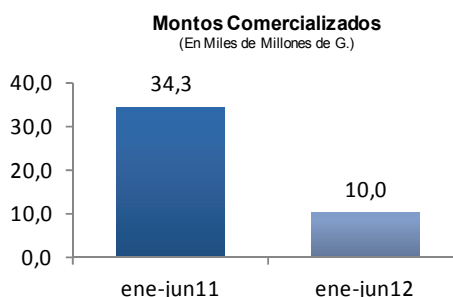
**Obs:** Según Resolución CNV N° 27E/12, de fecha 7 de junio de 2.012, Visión Banco S.A.E.C.A. registra acciones emitidas que podrán ser ofertadas a través del Mercado de Valores, por un valor total de **G. 10.245 millones**.

### Montos Comercializados:

Al cierre del mes de junio, se han comercializado en bolsa acciones por un valor de **G. 7,3 mil millones (USD 3,34 millones aproximadamente\*)**, incluyendo mercado primario y secundario.



En lo que va del año el volumen total comercializado asciende a **G. 10 mil millones (USD 4 millones aproximadamente\*)**, lo que equivale al 29% del total de TRV negociados en el mismo periodo en el año 2011.



\*Los montos en USD fueron convertidos al tipo de cambio de pizarra utilizado por la BVPASA. Las cifras son preliminares y se encuentran sujetas a actualizaciones.

## Actividades Institucionales

### JORNADAS DE CAPACITACIÓN Y PARTICIPACIONES:

- En el mes de junio un representante de la CNV participó de la “Cumbre Summit 2012 Paraguay”, con el lema como aprovechar las Tecnologías de la Información y Telecomunicaciones (TIC’s) para el desarrollo de la sociedad.
- Finalizó en el mes de junio el segundo curso de capacitación interna en Excel Avanzado y Financiero desarrollado por el Dpto. de Estudios Económicos y Análisis Financiero para los funcionarios de las distintas dependencias de la CNV.

*En el mes de junio finalizó el segundo curso de capacitación interna en Excel Avanzado y Financiero.*