

Informe Operativo mensual al mes de enero de 2021.

NUEVOS AGENTES HABILITADOS

- Registro de Agentes: en el mes de enero no se han registrado nuevos Agentes.

Agentes registrados al 31 de enero de 2021:

Agentes	Cantidad
Sociedades Emisoras de Capital Abierto (*)	42
Sociedades Emisoras (*)	46
Entidades Públicas Incorporadas	11
Sociedades Calificadoras de Riesgo	5
Sociedades Administradoras de Fondos Patrimoniales de Inversión	5
Fondos administrados/registrados:	
Fondos Mutuos 12	
Fondos de Inversión 5	
Bolsa de Valores y Productos (**)	1
Casas de Bolsa	14
Operadores de Bolsa	35
Operadores de Bolsa para Neg. de Contratos de Futuros	4
Audidores Externos (***)	39
Entidades especializadas autorizadas como representantes de obligacionistas	2
TOTAL	204

Contenido:

Habilitaciones	1
Títulos de Renta Fija	2
Títulos de Renta Variable	3
Otras Operaciones	4
Novedades del Mercado de Valores	5
Actividades Institucionales	6

* Trece sociedades se encuentran con suspensión preventiva de operaciones en bolsa, 4 sociedades se encuentran con suspensión por tramitación para el retiro del régimen de oferta pública y una con prohibición para realizar oferta pública.

** Ampliación de actividades de la Bolsa de Valores y Productos de Asunción S.A., incorporando la negociación de productos, conforme a la Res. 58E/17 (11/12/17).

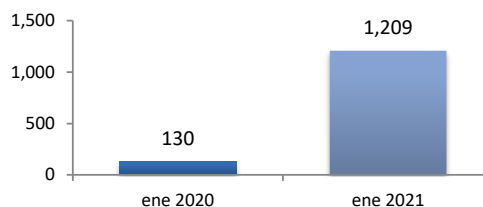
***Aplicación de la sanción administrativa -cancelación de inscripción- a una firma auditora, conforme a Res. 41E/17 (13/10/17). La sanción se halla con efecto suspensivo ante la acción contenciosa administrativa interpuesta por la firma.

Títulos de Renta Fija (TRF)

Emisiones Registradas:

En el mes de enero se registraron 7 Programas de Emisión Global por valor de **G. 1208,6 billones (aproximadamente USD 175,4 millones*)**. En el año 2020 se registraron PEG por valor total de **G. 5,935 billones (aproximadamente USD 876 millones*)**.

TRF Registrados en la CNV
(Consolidados en Miles de Millones de G.) **



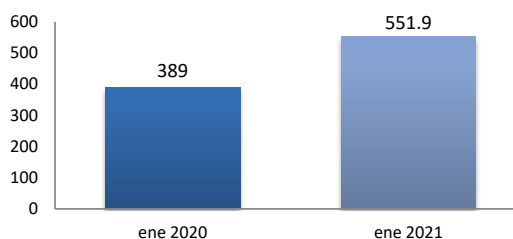
Emisor	Programa	Monto
Emsa Inmobiliaria S.A.	PEG G2	G. 6.500.000.000
Ministerio de Hacienda	Bonos del Tesoro Público I	G. 170.000.000.000
Ministerio de Hacienda	Bonos del Tesoro Público I	G. 268.280.000.000
Ministerio de Hacienda	Bonos del Tesoro Público I	G. 283.774.000.000
Ministerio de Hacienda	Bonos del Tesoro Público I	G. 140.000.000.000
Ministerio de Hacienda	Bonos del Tesoro Público I	G. 140.000.000.000
Municipalidad de Asunción	PEG G7	G. 200.000.000.000

“En el mes las comercializaciones de TRF alcanzaron un valor total de G. 551,9 mil millones.”

Volumen Operado:

En el mes de enero, las comercializaciones en bolsa de los TRF fueron de **G. 551,9 mil millones (aproximadamente USD 80 millones*)**, incluyendo mercado primario y secundario. En el año 2.020 las comercializaciones alcanzaron un valor total de **G. 5,579 billones (aproximadamente USD 822 millones*)**.

Volumen Operado
(consolidado en miles de millones de Gs)



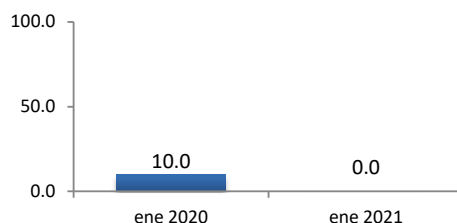
*Los montos en USD fueron convertidos al tipo de cambio diario de pizarra utilizado por la BVPASA. Las cifras son preliminares y se encuentran sujetas a actualizaciones.

Títulos de Renta Variable (TRV)

Emisiones Registradas:

En el mes de enero no se registraron emisiones de acciones. En el año 2020 se registraron emisiones de acciones por valor total de **G. 405,4 mil millones (aproximadamente USD 59,7 millones)**.

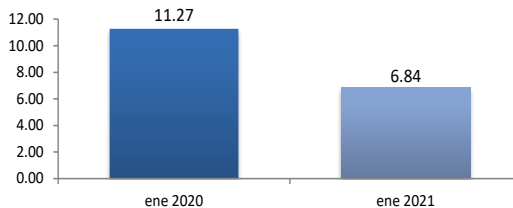
TRV registrados en la CNV
(en Miles de Millones de G.)



Volumen Operado:

En el mes de enero las comercializaciones en bolsa de TRV fueron de **G. 6,84 mil millones (aproximadamente USD 0,99 millones*)**, correspondiente a acciones. En el año 2.020 las comercializaciones de acciones y fondos alcanzaron un valor total de **G. 262,31 mil millones (aproximadamente USD 38,21 millones*)**.

Volumen Operado
(En Miles de Millones de G.)



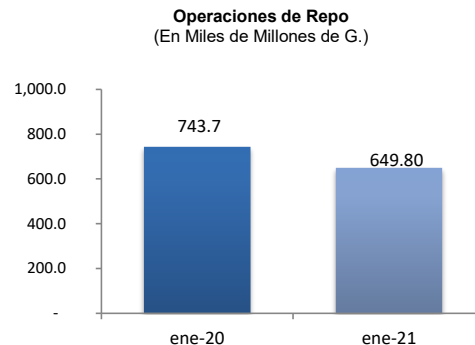
“En el mes las comercializaciones de TRV alcanzaron un valor total de G. 6,84 mil millones.”

*Los montos en USD fueron convertidos al tipo de cambio diario de pizarra utilizado por la BVPASA. Las cifras son preliminares y se encuentran sujetas a actualizaciones.

Otras Operaciones

Operaciones de Reporto (Repo):

En el mes de enero se realizaron operaciones de Repo por valor de **G. 649,8 mil millones**. En el año 2020 se realizaron operaciones de Repo por valor de **G. 7,495 billones**.



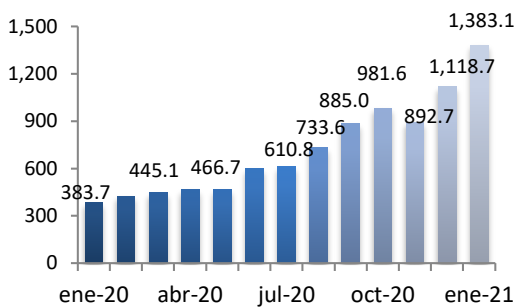
Fondos Mutuos y Fondos de Inversión:

Al mes de enero, el patrimonio neto de los fondos mutuos y fondos de inversión alcanzó un valor total de **G. 1,383 billones y USD 151,03 millones**, respectivamente, contando al cierre del mes con 6665 partícipes.

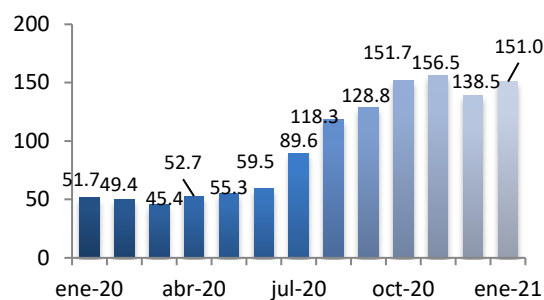
En el mes se registró el Fondo de Inversión Financiero en Bienes de Capital, administrado por Puente A.F.P.I.S.A.

“En el mes se realizaron operaciones de repo por valor de G. 649,8 mil millones.”

Fondos Mutuos en G.- Patrimonio Neto
(En Miles de Millones de G.)



Fondos Mutuos y Fondos de Inversión en USD - Patrimonio Neto
(En millones de USD)



Solicitudes ingresadas en el mes

- Se recibieron 2 solicitudes de registro, correspondientes a 1 Sociedad Emisora y 1 Sociedad Emisora de Capital Abierto.
- Se recibieron 3 solicitudes de Registro de TRF por valor de **G. 1282,05 billones.**
- Se recibió 1 solicitud de Registro de TRV por valor de **G. 5 mil millones.**

Circulares Emitidas

- **Circular CNV/DRC N° 001/2021**, para Sujetos Obligados de la Ley N° 6446/2019: Bolsa de Valores, Casas de Bolsas, Sociedades Administradoras de Fondos, Sociedades Anónimas Emisoras, Sociedades Anónimas Emisoras de Capital Abierto, Fondos Mutuos y Fondos de Inversión, sobre La Ley N° 6446/19 que crea el Registro Administrativo de Personas y Estructuras Jurídicas y el Registro Administrativo de Beneficiarios Finales del Paraguay. La misma se encuentra disponible en el sgte. Link www.cnv.gov.py/normativas/circulares/registro/2021/circularCNV_DIR01012021.pdf

Covid-19: Informaciones

- Correo habilitado para comunicación con la Institución y envío de documentos: secretaria@cnv.gov.py

Actividades Institucionales

A lo largo del mes, representantes de la CNV asistieron y participaron de actividades consideradas de importancia y relevancia para la Institución, las que se citan a continuación:

- Charla virtual Dutch Fund for Climate and Development LAC Focused Event, organizada por WWF.
- Reuniones de Trabajo sobre Finanzas Sostenibles, organizadas por GovernAart, PNUD, CNV, CEAMSO y UNEP FI.
- Reunión del Comité Interinstitucional del Sistema ALA/CFT, organizada por la SEPRELAD.
- Reuniones sobre bonos ODS, organizada por BASA Capital.
- Charla virtual sobre la actualidad del mercado bursátil, organizada por la UNA.